

GMINA ORNONTOWICE

Sprawozdanie z wykonania budżetu gminy za 2014 rok



**ZARZĄDZENIE NR 0022/2015
WÓJTA GMINY ORNONTOWICE**

z dnia 6 marca 2015 r.

w sprawie przedstawienia sprawozdania rocznego z wykonania budżetu gminy za 2014 r.

Na podstawie przepisów: art. 30 ust. 1 i 2 pkt 4 Ustawy z dnia 8 marca 1990r. o samorządzie gminnym (tekst jednolity Dz. U. z 2013 r. poz. 594 z późn. zm.), art. 267, art. 269 ustawy z dnia 27 sierpnia 2009r. o finansach publicznych (Dz.U. z 2013 r. poz. 885 z późn. zm.).

**Wójt Gminy Ornontowice
Postanawia**

§ 1. Przedstawić Radzie Gminy sprawozdanie roczne z wykonania budżetu gminy za 2014 r. w brzmieniu załącznika nr 1 do niniejszego zarządzenia, sprawozdania Gminnego Zakładu Opieki Zdrowotnej w brzmieniu załącznika nr 2 do niniejszego zarządzenia, sprawozdania ARTerii - Centrum Kultury i Promocji w brzmieniu załącznika nr 3 do niniejszego zarządzenia, sprawozdania Gminnej Biblioteki w brzmieniu załącznika nr 4 oraz informacji o stanie mienia Gminy Ornontowice w brzmieniu załącznika nr 5 do niniejszego zarządzenia.

§ 2. Przedstawić do Regionalnej Izby Obrachunkowej w Katowicach sprawozdania z wykonania budżetu gminy za 2014 rok, sprawozdania o których mowa w art. 265 pkt. 2 uofp wraz z informacją o stanie mienia komunalnego.

§ 3. Zarządzenie wchodzi w życie z dniem podpisania.

Wójt Gminy Ornontowice


Kazimierz Adamczyk


RADCA PRAWNY
KAROL GIEBECKI

Załącznik Nr 1
do Zarządzenia
Wójta Gminy Ornontowice
Nr 0022/2015
z dnia 6 marca 2015 r.

Sprawozdanie opisowe z wykonania budżetu gminy Ornontowice za 2014 r.

SKARBNIK
GMINY ORNONTOWICE
Celina Nowak
Celina Nowak

WÓJTA
Kazimierz Adamczyk
Kazimierz Adamczyk



Uchwałą Nr XXXVI/364/13 Rady Gminy Ornontowice z dnia 11 grudnia 2013 r. uchwalono Budżet Gminy na 2014 r.

Dochody budżetowe na rok 2014 uchwalono w kwocie: 25 692 766,87 zł

1. dochody majątkowe w kwocie	2 514 273,00 zł
w tym :	
- ze sprzedaży majątku	515 959,00 zł
2. dochody bieżące w kwocie	23 178 493,87 zł
w tym :	
- dotacje na realizację zadań z zakresu administracji rządowej i innych zadań zleconych gminie w wysokości	790 160,00 zł

Wydatki budżetowe na rok 2014 uchwalono w kwocie: 27 064 964,80 zł

1. wydatki majątkowe w kwocie	5 626 894,64 zł
2. wydatki bieżące w kwocie	21 438 070,16 zł
w tym :	
- wydatki na realizację zadań z zakresu administracji rządowej i innych zadań zleconych gminie w wysokości	790 160,00 zł

Przychody na rok 2014 uchwalono w wysokości - **1 538 286,49 zł**
zaś rozchody w wysokości - **166 088,56 zł**

Dochody w kwocie **2 114 298,50 zł** z tytułu projektów realizowanych w ramach:

1. Programu Operacyjnego Kapitał Ludzki uchwalono w kwocie 74 934,50 zł
2. Regionalnego Programu Operacyjnego uchwalono w kwocie 2 039 364,00 zł

Wydatki w kwocie **3 098 120,85 zł** z tytułu projektów realizowanych w ramach:

1. Programu Operacyjnego Kapitał Ludzki uchwalono w kwocie 91 181,25 zł
2. Regionalnego Programu Operacyjnego uchwalono w kwocie 2 777 724,00 zł
3. Regionalnego Programu Społeczeństwo Informacyjne uchwalono w kwocie 229 215,60 zł

Korekty planu dochodów i wydatków w 2014 r. dokonano na podstawie Zarządzeń Wójta Gminy Ornontowice oraz Uchwał Rady Gminy Ornontowice.

Analiza zarządzeń i uchwał:

Zarządzenie Wójta Gminy Nr 382/2014 z dnia 16.01.2014 r.

- zwiększenie dochodów	8 652,00 zł
- zwiększenie wydatków	8 652,00 zł

Zarządzenie Wójta Gminy Nr 390/2014 z dnia 10.02.2014 r.

- zwiększenie dochodów	1 332,00 zł
- zwiększenie wydatków	1 332,00 zł

Uchwała Rady Gminy Nr XXXIX/389/14 z dnia 26.02.2014 r.

- zmniejszenie dochodów	103 445,00 zł
- zwiększenie wydatków	296 555,00 zł
- zwiększenie przychodów	400 000,00 zł

Zarządzenie Wójta Gminy Nr 398/2014 z dnia 27.02.2014 r.

- zwiększenie dochodów	300 056,00 zł
- zwiększenie wydatków	300 056,00 zł

Zarządzenie Wójta Gminy Nr 404/2014 z dnia 11.03.2014 r.
- zwiększenie dochodów 4 396,00 zł
- zwiększenie wydatków 4 396,00 zł

Uchwała Rady Gminy Nr XL/402/14 z dnia 26.03.2014 r.
- zwiększenie dochodów 647 596,53 zł
- zwiększenie wydatków 647 596,53 zł

Zarządzenie Wójta Gminy Nr 414/2014 z dnia 27.03.2014 r.
- zwiększenie dochodów 800,00 zł
- zwiększenie wydatków 800,00 zł

Zarządzenie Wójta Gminy Nr 416/2014 z dnia 31.03.2014 r.
- zwiększenie dochodów 20 188,00 zł
- zwiększenie wydatków 20 188,00 zł

Uchwała Rady Gminy Nr XLI/413/14 z dnia 23.04.2014 r.
- zwiększenie dochodów 130 251,20 zł
- zwiększenie wydatków 130 251,20 zł

Zarządzenie Wójta Gminy Nr 424/2014 z dnia 24.04.2014 r.
- zwiększenie dochodów 26 258,46 zł
- zwiększenie wydatków 26 258,46 zł

Zarządzenie Wójta Gminy Nr 437/2014 z dnia 19.05.2014 r.
- zwiększenie dochodów 3 540,00 zł
- zwiększenie wydatków 3 540,00 zł

Uchwała Rady Gminy Nr XLII/417/14 z dnia 28.05.2014 r.
- zwiększenie dochodów 90 893,87 zł
- zwiększenie wydatków 90 893,87 zł

Uchwała Rady Gminy Nr XLIII/423/14 z dnia 25.06.2014 r.
- zwiększenie dochodów 530 079,00 zł
- zwiększenie wydatków 530 079,00 zł

Zarządzenie Wójta Gminy Nr 444/2014 z dnia 26.06.2014 r.
- zwiększenie dochodów 16 632,00 zł
- zwiększenie wydatków 16 632,00 zł

Zarządzenie Wójta Gminy Nr 452/2014 z dnia 22.07.2014 r.
- zwiększenie dochodów 15 443,99 zł
- zwiększenie wydatków 15 443,99 zł

Zarządzenie Wójta Gminy Nr 457/2014 z dnia 13.08.2014 r.
- zwiększenie dochodów 11 000,00 zł
- zwiększenie wydatków 11 000,00 zł

Uchwała Rady Gminy Nr XLIV/431/14 z dnia 27.08.2014 r.
- zwiększenie dochodów 111 339,99 zł
- zwiększenie wydatków 515 508,84 zł
- zwiększenie przychodów 404 168,85 zł

Zarządzenie Wójta Gminy Nr 461/2014 z dnia 28.08.2014 r.

- zwiększenie dochodów	21 623,14 zł
- zwiększenie wydatków	21 623,14 zł

Zarządzenie Wójta Gminy Nr 464/2014 z dnia 09.09.2014 r.

- zwiększenie dochodów	242,00 zł
- zwiększenie wydatków	242,00 zł

Zarządzenie Wójta Gminy Nr 467/2014 z dnia 16.09.2014 r.

- zwiększenie dochodów	329,03 zł
- zwiększenie wydatków	329,03 zł

Uchwała Rady Gminy Nr XLV/441/14 z dnia 24.09.2014 r.

- zwiększenie dochodów	47 632,52 zł
- zwiększenie wydatków	47 632,52 zł

Zarządzenie Wójta Gminy Nr 470/2014 z dnia 25.09.2014 r.

- zwiększenie dochodów	8 473,00 zł
- zwiększenie wydatków	8 473,00 zł

Zarządzenie Wójta Gminy Nr 475/2014 z dnia 10.10.2014 r.

- zwiększenie dochodów	91 883,00 zł
- zwiększenie wydatków	91 883,00 zł

Uchwała Rady Gminy Nr XLVI/447/14 z dnia 22.10.2014 r.

- zmniejszenie dochodów	5 373,00 zł
- zmniejszenie wydatków	263 138,56 zł
- zmniejszenie przychodów	257 765,56 zł

Zarządzenie Wójta Gminy Nr 477/2014 z dnia 24.10.2014 r.

- zwiększenie dochodów	25 443,91 zł
- zwiększenie wydatków	25 443,91 zł

Uchwała Rady Gminy Nr XLVII/456/14 z dnia 05.11.2014 r.

- zmniejszenie dochodów	2 281 753,41 zł
- zmniejszenie wydatków	2 281 753,41 zł

Zarządzenie Wójta Gminy Nr 484/2014 z dnia 06.11.2014 r.

- zwiększenie dochodów	104 576,66 zł
- zwiększenie wydatków	104 576,66 zł

Zarządzenie Wójta Gminy Nr 491/2014 z dnia 25.11.2014 r.

- zwiększenie dochodów	138,00 zł
- zwiększenie wydatków	138,00 zł

Zarządzenie Wójta Gminy Nr 0001/2014 z dnia 05.12.2014 r.

- zmniejszenie dochodów	868,00 zł
- zmniejszenie wydatków	868,00 zł

Uchwała Rady Gminy Nr III/14/14 z dnia 18.12.2014 r.

- zmniejszenie dochodów	1 010 000,00 zł
- zmniejszenie wydatków	456 536,47 zł
- zwiększenie przychodów	553 463,53 zł

Budżet Gminy za 2014 rok zamknął się następującymi kwotami:

Plan dochodów po zmianach wynosi - **24 510 127,76 zł**
Plan przychodów po zmianach wynosi - **2 638 153,31 zł**

27 148 281,07 zł

Plan wydatków po zmianach wynosi - **26 982 192,51 zł**
Plan rozchodów po zmianach wynosi - **166 088,56 zł**

27 148 281,07 zł

	Plan po zmianach wg uchwał	Plan wg sprawozdań	Wykonanie	% wykonania
Dochody	24 510 127,76	24 510 127,76	24 536 997,52	100,11 %
Wydatki	26 982 192,51	26 982 192,51	25 342 169,39	93,92 %
Nadwyżka / Deficyt	- 2 472 064,75	- 2 472 064,75	-805 171,87	x
Przychody ogółem	2 638 153,31	2 638 153,31	3 315 353,73	125,67 %
Rozchody ogółem	166 088,56	166 088,56	166 088,56	100,00 %

Analiza dochodów:

Dochody ogółem na plan **24 510 127,76 zł** w 2014 r. wykonano w wysokości **24 536 997,52 zł** co stanowi **100,11 %**, z czego :

- dochody bieżące na plan **23 510 374,43 zł** wykonano w wysokości **23 747 400,38 zł** co stanowi **101,01 %**

- dochody majątkowe na plan **999 753,33 zł** wykonano w wysokości **789 597,14 zł** co stanowi **78,98 %**

w tym:

- sprzedaży mienia na plan **480 959,00 zł** wykonano w kwocie **476 068,72 zł** co stanowi **98,98 %** planu,
- na zadania realizowane na podstawie porozumień z jst na plan **60 000,00 zł** wykonano w kwocie **60 000,00 zł** co stanowi **100,00 %** planu,
- dotacje celowe w ramach programów finansowanych z udziałem środków europejskich na plan **458 794,33 zł** wykonano w kwocie **253 528,42 zł** co stanowi **55,26 %** planu.

Dotacje na realizację zadań z zakresu administracji rządowej i innych zadań zleconych gminie na plan **1 082 177,19 zł** wykonano **1 034 205,29 zł** co stanowi **95,57%**,

Dochody z tytułu wydawania zezwoleń na sprzedaż alkoholu na plan **111 200,00 zł** wykonano w kwocie **111 207,14 zł** co stanowi **101,01 %**.

Do najważniejszych dochodów własnych gminy uzyskanych w 2014 r. należą:

- podatek od nieruchomości	5 065 268,30 zł
- udziały we wpływach podatku dochodowego od osób fizycznych	5 816 291,00 zł
- udziały we wpływach podatku dochodowego od osób prawnych	249 458,65 zł
- opłata eksploatacyjna	1 357 480,43 zł
- dochody z tytułu sprzedaży mienia	476 068,72 zł
- dochody ze sprzedaży wody	1 808 018,33 zł
- dochody z najmu i dzierżawy	265 959,72 zł

Wykonanie opłaty eksploatacyjnej uzależnione jest od eksploatacji prowadzonej przez KWK „Budryk” oraz KWK „Bolesław Śmiały” na terenie gminy.

Należność opłaty eksploatacyjnej za III i IV kwartał 2014 r. wpłynęła do końca stycznia 2015 r.

W związku z powyższym wykonanie opłaty eksploatacyjnej obejmuje wpłatę za III i IV kwartał 2013 oraz I i II kwartał 2014 r. Gmina otrzymała kwotę 1 357 480,43 zł na plan 1 357 478,37 zł, co stanowi 100,00%.

Wpłaty mieszkańców dotyczące opłaty za gospodarowanie odpadami komunalnymi na plan 763 900,00 zł wykonano w kwocie 760 908,54 zł, co stanowi 99,61%.

Różnicą pomiędzy wykonanymi dochodami w wysokości **760.908,54 zł**, a wykonanymi wydatkami w wysokości **682.126,95 zł**, czyli kwotą **78.781,59 zł** częściowo rozliczono wydatki poniesione w 2014 r. pokrywające zakupy inwestycyjne oraz inwestycje związane z wprowadzeniem ustawy o utrzymaniu czystości i porządku w gminach.

Kwota wydatków poniesionych w 2014 roku na zakupy inwestycyjne oraz inwestycje związane z wprowadzeniem ustawy o utrzymaniu czystości i porządku w gminach wyniosła **108.005,51 zł**.

Dochody z opłaty za gospodarowanie odpadami komunalnymi w związku z ustawą o utrzymaniu czystości i porządku w gminach tzw. opłata śmieciowa zaplanowano w wysokości 762.000,00 zł, wykonano w wysokości 758.044,44 zł co stanowi 99,48 %.

Dochody z różnych opłat, głównie koszty związane z wystawionymi upomnieniami zaplanowano w wysokości 1.900,00 zł, wykonano w wysokości 2.820,60 zł co stanowi 148,45 %.

Dodatkowo wykonano nie zaplanowane wpływy z tytułu odsetek za nieterminowe regulowanie należności w wysokości 43,00 zł, oraz wpływy z różnych dochodów w wysokości 0,50 zł.

Niskie wykonanie dochodów (44,85%) w Dz. 900 Rozdz. 90095 Par. 6207 wynika z częściowego przesunięcia realizacji zadania „Rewitalizacja obiektu – Park Gminny w Ornontowicach” na I półrocze 2015 r.

Dochody z tytułu środków przekazanych przez pozostałe jednostki zaliczane do sektora finansów publicznych na realizację zadań bieżących dla jednostek zaliczanych do sektora finansów publicznych – dotacja z WFOŚiGW w Katowicach jako dofinansowanie na zadanie pn. „ Profilaktyka zdrowotna dzieci realizowana w trakcie wyjazdu śródrocznego w roku szkolnym 2014” - Zielona Szkoła zostały zrealizowane w II półroczu 2014 r. na kwotę 11 701,20 zł, co stanowi 100% planu.

Wpływy ze sprzedaży składników majątkowych ukształtowały się na poziomie 98,98% w stosunku do planu. Przygotowano i wystawiono do sprzedaży niezabudowane nieruchomości gruntowe oraz lokale mieszkalne.

Procentowa realizacja wybranych dochodów budżetowych została przedstawiona w poniższych zestawieniach tabelarycznych.

	Plan wg sprawozdań	Wykonanie	% wykonania	% do wykonanych dochodów ogółem
DOCHODY BUDŻETOWE z tego:	24 510 127,76	24 536 997,52	100,12	100,00
- podatek dochodowy od osób prawnych	212 600,00	249 458,65	117,34	1,02
- podatek dochodowy od osób fizycznych	5 752 445,00	5 816 291,00	101,11	23,70
- podatek rolny	140 866,00	140 362,06	99,62	0,57
- podatek od nieruchomości	5 016 767,00	5 095 268,30	101,56	20,77
- podatek leśny	5 388,00	5 137,00	95,34	0,02
- podatek od środków transportowych	176 506,00	176 027,10	99,73	0,72
- podatek od dział. gosp. osób fizycznych, opłacany w formie karty podatkowej	3 000,00	2 356,00	78,53	0,01
- podatek od spadków i darowizn	30 000,00	29 978,80	99,93	0,12
- podatek od czynności cywilnoprawnych	160 000,00	175 066,40	109,42	0,71
- wpływy z opłaty skarbowej	14 000,00	14 012,00	100,09	0,06
- wpływy z opłaty eksploatacyjnej	1 357 478,37	1 357 480,43	100,00	5,53
- wpływy z opłaty targowej	1 800,00	1 140,00	63,33	0,00
- opłata od posiadania psów	0,00	0,00	0,00	0,00
- wpływy z opłaty produktowej	0,00	0,00	0,00	0,00
- wpływy z opłaty miejscowej	0,00	0,00	0,00	0,00
- wpływy z opłaty za zezwolenia na sprzedaż alkoholu	111 200,00	111 207,14	100,01	0,45
- dochody z majątku	480 959,00	476 068,72	98,98	1,94
Dotacje celowe w tym:				

- na zadania z zakresu administracji rządowej	1 082 177,19	1 034 205,29	95,57	4,21
- na zadania własne	439 674,00	430 329,38	97,87	1,75
- na zadania realizowane na podstawie porozumień z organami administracji rządowej	11 000,00	11 000,00	100,00	0,04
- na zadania realizowane na podstawie porozumień z j.s.t	60 000,00	60 000,00	100,00	0,24
Środki otrzymane od jednostek zaliczanych do sektora finansów publicznych	11 701,20	11 701,20	100,00	0,05
Subwencja ogólna	4 477 171,00	4 477 171,00	100,00	18,25

Skutki obniżenia górnych stawek podatkowych oraz udzielonych ulg, odroczeń, umorzeń i zwolnień

	Wartość	Relacja do wykonanych dochodów ogółem %
skutki obniżenia górnych stawek podatków	157 900,94	0,64
skutki udzielonych ulg i zwolnień	45 259,00	0,18
skutki decyzji wydanych przez organ podatkowy - umorzenie zaległości podatkowych	728,80	0,00
skutki decyzji wydanych przez organ podatkowy - rozłożenie na raty, odroczenie terminu płatności	357,00	0,00

Dochody środków pochodzących z budżetu UE i innych bezzwrotnych środków zagranicznych

Dochody na programy realizowane ze środków o których mowa w art. 5 ust.1 pkt. 2 i 3 na plan **643 525,99 zł** wykonano w kwocie **326 274,11 zł** co stanowi **50,70%**.

Dział	Rozdział	Paragraf	Plan wg sprawozdań	Wykonanie	% wykonania do planu
720	72095	2007	91 764,40	89 992,94	98,07
720	72095	2009	16 193,72	15 881,11	98,07
720	72095	6207	25 500,00	0,00	0,00
720	72095	6209	4 500,00	0,00	0,00

852	85295	2007	73 211,86	73 211,86	100,00
852	85295	2009	1 722,64	1 722,64	100,00
900	90095	2007	1 287,53	1 287,53	100,00
900	90095	6207	321 443,94	144 178,03	44,85
RAZEM			643 525,99	326 274,11	50,70

Zerowe wykonanie dotacji celowej w dz. 720 rozdz. 72095 paragraf 6207 i 6209 na zadanie: „Przeciwdziałanie wykluczeniu cyfrowemu – eInclusion w Gminie Ornontowice” wynika z częściowego przeniesienia realizacji zadania na rok 2015

Niskie wykonanie dochodów (44,85%) w Dz. 900 Rozdz. 90095 Par. 6207 wynika z częściowego przesunięcia realizacji zadania „Rewitalizacja obiektu – Park Gminny w Ornontowicach” na I półrocze 2015 r.

Zaległości

	analogiczny okres roku ubiegłego	stan na koniec okresu	wzrost / spadek
Ogółem	890 668,40	1 085 207,04	194 538,64
w tym podatkowe	264 468,71	294 859,80	30 391,09

Analiza rozchodów:

	Plan wg sprawozdań	Wykonanie	% wykonania
Spłaty kredytów i pożyczek w tym:	166 088,56	166 088,56	100,00
na realizację programów i projektów realizowanych z udziałem środków pochodzących z UE	0,00	0,00	0,00
Pożyczka udzielona	0,00	0,00	0,00
Lokaty w bankach	0,00	0,00	0,00
Wykup papierów wartościowych w tym:	0,00	0,00	0,00
na realizację programów i projektów realizowanych z udziałem środków pochodzących z UE	0,00	0,00	0,00
Wykup obligacji samorządowych w tym:	0,00	0,00	0,00
Inne cele	0,00	0,00	0,00

Zobowiązania na dzień 31.12.2014 r. wynoszą **799 408,86 zł** i przedstawiono je w poniższej tabeli:

Lp.	Nr kredytu/pożyczki	Kwota pozostała do spłaty kredytu/pożyczki	Przeznaczenie	Kwota i termin spłaty
1.	WFOŚIGW KATOWICE 241/2012/51/OA/no/P	50 017,00	„Termomodernizacja budynku na boisku sportowym w Ornontowicach”	2015 – 28 580,00 2016 – 21 437,00
2.	Bank Ochrony Środowiska S.A. S/97/10/2012/1128/F/CEB /EIB4/82/eko	228 000,02	Termomodernizacja budynku na boisku sportowym w Ornontowicach”	2015 – 43 428,56 2016 – 43 428,56 2017 – 43 428,56 2018 – 43 428,56 2019 – 43 428,56 2020 – 10 857,22
3.	WFOŚIGW KATOWICE 263/2009/51/OA/oe/P	299 157,40	Termomodernizacja Zespołu Szkolno-Przedszkolnego w Ornontowicach ul. Zwycięstwa 7	2015 – 54 080,00 2016 – 54 080,00 2017 – 54 080,00 2018 – 54 080,00 2019 – 54 080,00 2020 – 28 757,40
4.	WFOŚIGW KATOWICE 60/2013/51/GW/zw/P	80 000,00	Budowa wodociągu przy ul. Kolejowej na odcinku od ul. Dworcowej do przejazdu kolejowego – etap I	2015 – 40 000,00 2016 – 40 000,00
5.	WFOŚIGW KATOWICE 296/2015/51/GW/zw/P	142 234,44	Budowa wodociągu przy ul. Kolejowej etap II część 3 oraz etap III część 2	2015 – 28 634,44 2016 – 28 400,00 2017 – 28 400,00 2018 – 28 400,00 2019 – 28 400,00
SUMA		799 408,86		799 408,86

Analiza wydatków:

Wydatki ogółem na plan **26 982 192,51 zł** w 2014 r wykonano w wysokości **25 342 169,39 zł** co stanowi **93,92 %**

- wydatki bieżące na plan **21 927 954,28 zł** wykonano w wysokości **21 061 967,71 zł** co stanowi **96,05 %**
- wydatki majątkowe na plan **5 054 238,23 zł** wykonano w wysokości **4 280 201,68 zł** co stanowi **84,69%**

Wydatki z budżetu państwa na realizację zadań z zakresu administracji rządowej i innych zadań zleconych gminie na plan **1 082 177,19 zł** wykonano **1 034 205,29 zł** co stanowi **95,57 %**,

Wydatki z tytułu wydawania zezwoleń na sprzedaż alkoholu na plan **127 687,00 zł** wykonano w kwocie **113 263,20 zł** co stanowi **88,70 %**.

Łączna kwota dotacji w 2014 roku na plan wynosiła **2 131 560,44 zł** z czego wykonano kwotę **2 094 306,48 zł**

1. Udzielone dla jednostek sektora finansów publicznych

- dotacje celowe na plan **982 053,97 zł** wykonano w kwocie **953 551,71 zł**
- dotacje podmiotowe na plan **830 132,52 zł** wykonano w kwocie **830 132,52 zł**

2. Udzielone dotacje dla jednostek spoza sektora finansów publicznych

- dotacje celowe na plan **60 400,00 zł** wykonano w kwocie **53 947,39 zł**
- dotacje podmiotowe na plan **258 973,95 zł** wykonano w kwocie **256 674,86 zł**

Wynagrodzenia i pochodne na plan **11 062 628,59 zł** wykonano w wysokości **10 869 027,60 zł** co stanowi **98,25 %** ogółem wykonanych wydatków.

Wpłatę do budżetu państwa części równoważącej subwencji ogólnej dla gmin na plan **148 001,00 zł** wykonano w wysokości **148 001,00 zł** co stanowi **100,00%**.

W Dz. 900 Rozdz. 90002 zaplanowano wydatki w wysokości **720.908,46 zł**, z czego wykonano w wysokości **682.126,95 zł** co stanowi **94,62 %**.

Wykonane wydatki pokryte zostały w 100% z wykonanych dochodów z tytułu opłaty za gospodarowanie odpadami komunalnymi.

Różnicą pomiędzy wykonanymi dochodami w wysokości **760.908,54 zł**, a wykonanymi wydatkami w wysokości **682.126,95 zł**, czyli kwotą **78.781,59 zł** częściowo rozliczono wydatki poniesione w 2014 r. pokrywające zakupy inwestycyjne oraz inwestycje związane z wprowadzeniem ustawy o utrzymaniu czystości i porządku w gminach.

Procentowa realizacja wybranych wydatków budżetowych została przedstawiona w poniższych zestawieniach tabelarycznych.

	Plan wg sprawozdań	Wykonanie	% wykonania	% do wykonanych wydatków ogółem
WYDATKI OGÓŁEM z tego:	26 982 192,51	25 342 169,39	93,92	100,00
- bieżące z tego:	21 927 954,28	21 061 967,71	96,05	83,11
- wynagrodzenia i pochodne	11 062 628,59	10 869 027,60	98,25	42,89
- udzielone dotacje	2 197 116,97	2 094 306,48	95,32	8,26

- wydatki na obsługę długu	25 000,00	24 845,25	99,38	0,10
- wydatki z tytułu udzielonych poręczeń i gwarancji	0,00	0,00	0,00	0,00
- majątkowe w tym:	5 054 238,23	4 280 201,68	84,69	16,89
inwestycyjne	5 054 238,23	4 280 201,68	84,69	16,89

Wydatki środków pochodzących z budżetu UE i innych bezzwrotnych środków zagranicznych

Wydatki na programy realizowane ze środków o których mowa w art. 5 ust.1 pkt. 2 i 3 na plan **1 534 446,44 zł** wykonano w kwocie **848 632,50 zł** co stanowi **55,31 %**.

Dział	Rozdział	Paragraf	Plan wg sprawozdań	Wykonanie	% wykonania do planu
720	72095	4017	5 143,02	5 142,08	99,98
720	72095	4019	907,42	907,42	100,00
720	72095	4117	883,93	883,93	100,00
720	72095	4119	155,99	155,99	100,00
720	72095	4127	93,19	93,19	100,00
720	72095	4129	16,45	16,45	100,00
720	72095	4300	15 000,00	15 000,00	100,00
720	72095	4307	85 644,40	83 873,74	97,93
720	72095	4309	15 113,72	14 801,25	97,93
720	72095	6057	25 500,00	0,00	0,00
720	72095	6059	4 500,00	0,00	0,00
750	75095	4300	11 846,40	11 846,40	100,00
750	75095	4307	10 797,13	10 797,03	100,00
750	75095	4309	1 905,37	1 905,35	100,00
750	75095	6050	74 305,24	74 305,24	100,00
750	75095	6057	110 807,24	109 178,78	98,53
750	75095	6059	19 554,22	19 266,86	98,53
852	85214	3119	7 530,00	7 530,00	100,00
852	85295	3119	8 716,75	8 716,75	100,00

852	85295	4017	25 568,10	25 568,10	100,00
852	85295	4019	601,51	601,51	100,00
852	85295	4117	4 504,84	4 504,84	100,00
852	85295	4119	106,02	106,02	100,00
852	85295	4127	562,22	562,22	100,00
852	85295	4129	13,31	13,31	100,00
852	85295	4177	19 540,23	15 434,23	78,99
852	85295	4179	459,77	459,77	100,00
852	85295	4217	4 913,88	4 913,86	100,00
852	85295	4219	115,62	115,62	100,00
852	85295	4307	17 293,10	11 791,09	68,18
852	85295	4309	406,90	406,90	100,00
852	85295	4367	586,21	586,21	100,00
852	85295	4369	13,79	13,79	100,00
852	85295	4417	243,28	118,79	48,83
852	85295	4419	5,72	5,72	100,00
900	90095	4307	227,21	227,21	100,00
900	90095	4309	49,54	49,54	100,00
900	90095	6057	643 510,58	255 460,80	39,70
900	90095	6059	417 304,14	163 272,51	39,13
RAZEM			1 534 446,44	848 632,50	55,31

Zerowe wykonanie dotacji celowej w Dz. 720 Rozdz. 72095 paragraf 6207 i 6209 na zadanie: „Przeciwdziałanie wykluczeniu cyfrowemu – eInclusion w Gminie Ornontowice” wynika z częściowego przeniesienia realizacji zadania na rok 2015

Niskie wykonanie dochodów (44,85%) w Dz. 900 Rozdz. 90095 Par. 6207 wynika z częściowego przesunięcia realizacji zadania „Rewitalizacja obiektu – Park Gminny w Ornontowicach” na I półrocze 2015 r.

Udział procentowy wydatków jednostek budżetowych, w wykonanych wydatkach ogółem wynosi:

Lp.	Nazwa jednostki	Kwota wydatków	% w ogólnej kwocie wydatków
1.	Zespół Szkolno-Przedszkolny	4 335 165,86	17,11
2.	Gimnazjum	2 293 970,43	9,05
3.	Zakład Usługowo-Pomocniczy dla Jednostek	960 676,42	3,79

	Oświatowych		
4.	Świetlica Profilaktyczno- Wychowawcza i Terapeutyczna	87 337,62	0,34
5.	Gminny Ośrodek Pomocy Społecznej	1 706 848,00	6,74
6.	Zakład Gospodarki Komunalnej i Wodociągowej	3 625 745,11	14,31
7.	Zakład Gospodarki Zasobami Gminy	1 326 995,18	5,24
8.	Gminny Ośrodek Sportu, Promocji i Rekreacji	911 191,61	3,59
9.	Urząd Gminy	10 094 239,16	39,83
SUMA		25 342 169,39	100,00

Należności wymagalne na dzień 31.12.2014 r. wynoszą **1 268 844,66 zł**, natomiast zobowiązania wynoszą **799 218,70 zł**. Zobowiązań wymagalnych gmina nie posiada.

Stan środków na rachunkach bankowych na dzień 31.12.2014 r. roku przedstawia się następująco:

Lp.	Nazwa jednostki	Stan środków na rachunkach bankowych
1.	Urząd Gminy	219 975,38
2.	Urząd Gminy POKL	9 732,53
3.	Zespół Szkolno - Przedszkolny	0,00
4.	Gimnazjum	0,00
5.	Zakład Usługowo-Pomocniczy dla Jednostek Oświatowych	0,00
6.	Gminny Ośrodek Pomocy Społecznej	0,00
7.	Zakład Gospodarki Komunalnej i Wodociągowej	0,00
8.	Zakład Gospodarki Zasobami Gminy	0,00
9.	ARTeria Centrum Kultury i Promocji	20 649,07
10.	Gminna Biblioteka Publiczna	0,00
11.	Świetlica Profilaktyczno - Wychowawcza i Terapeutyczna	0,00
12.	Gminny Ośrodek Sportu, Promocji i Rekreacji	0,00
13.	Sumy depozytowe	11 616,72
14.	FSS Urząd Gminy	7 013,17
15.	FSS Zespołu Szkolno - Przedszkolnego	5 225,96
16.	FSS Gimnazjum	3 501,60
17.	FSS GOPS	667,74
18.	FSS ZUP dla JO	865,90
19.	FSS ZGZG	1 224,60
20.	FSS ZGKiW	37,88
21.	FSS Świetlica Profilaktyczno-Wychowawcza i Terapeutyczna	464,24
22.	FSS Gminny Ośrodek Sportu, Promocji i Rekreacji	116,37

Na dzień 31.12.2014 roku Urząd Gminy posiadał lokaty terminowe w kwocie **2 313 573,25 zł**.

Jednostki budżetowe gminy nie posiadają wydzielonych rachunków dochodów.

SKARBNIK
GMINY ORYONTOWICE
Nowak
Celina Nowak

WZMOT
Adamczyk
Kazimierz Adamczyk

DOCHODY ZA 2014 ROK
REALIZACJA W POSZCZEGÓLNYCH DZIAŁACH, ROZDZIAŁACH I PARAGRAFACH
PRZEDSTAWIA SIĘ NASTĘPUJĄCO :

DZIAŁ	ROZDZIAŁ	PARAGRAF	TREŚĆ	OPIS WYKONANIA	PLAN DOCHODÓW	WYKONANIE DOCHODÓW	%
010	01095		Rolnictwo i łowiectwo				
			<i>Pozostała działalność</i>				
		2010	Dotacje celowe otrzymane z budżetu państwa na realizację zadań bieżących z zakresu administracji rządowej oraz innych zadań zleconych gminie (związkom gmin) ustawami	wykonano wg planu	16 794,73	16 794,73	100,00%
400			Wytwarzanie i zaopatrywanie w energię elektryczną, gaz i wodę				
	40001		<i>Dostarczanie ciepła</i>				
		0830	Wpływy z usług	wykonano wg planu	96 000,00	87 216,14	90,85%
	40002		<i>Dostarczanie wody</i>				
		0830	Wpływy z usług	wykonano wg planu	96 000,00	87 216,14	90,85%
		0920	Pozostałe odsetki	wykonano wg planu	1 835 350,00	1 808 018,33	98,51%
		0970	Wpływy z różnych dochodów	wykonano wg planu	1 000,00	863,55	86,36%
				niezaplanowane dochody	0,00	7 786,12	0,00%
	40003		<i>Dostarczanie energii elektrycznej</i>				
		0830	Wpływy z usług	wykonano wg planu	27,00	49,93	184,93%
					27,00	49,93	184,93%
					1 932 377,00	1 903 934,07	98,53%
600	60004		Transport i łączność				
			<i>Lokalny transport zbiorowy</i>				
		2910	Wpływy ze zwrotów dotacji oraz płatności, w tym wykorzystanych niezgodnie z przeznaczeniem lub wykorzystanych z naruszeniem procedur, o których mowa w art. 184 ustawy, pobranych nienależnie lub w nadmiernej wysokości	wykonano wg planu	6 600,00	6 679,63	101,21%

60095						6 679,63	101,21%
					<i>Pozostała działalność</i>		
0690					Wpływy z różnych opłat	6 398,65	83,91%
0920					Pozostałe odsetki	10,80	0,00%
						6 409,45	84,05%
						13 089,08	92,01%
700					Gospodarka mieszkaniowa		
					<i>Gospodarka gruntami i nieruchomościami</i>		
0470					Wpływy z opłat za trwały zarząd, użytkowanie, służebność i użytkowanie wieczyste nieruchomości	1 134,41	98,82%
0690					Wpływy z różnych opłat	18 333,32	90,76%
0750					Dochody z najmu i dzierżawy składników majątkowych Skarbu Państwa, jednostek samorządu terytorialnego lub innych jednostek zaliczanych do sektora finansów publicznych oraz innych umów o podobnym charakterze	240 299,22	97,58%
0830					Wpływy z usług	1 652,47	91,80%
0870					Wpływy ze sprzedaży składników majątkowych	476 068,72	98,98%
0920					Pozostałe odsetki	6 279,67	165,25%
0970					Wpływy z różnych dochodów	7 510,53	101,49%
						751 278,34	98,65%
						751 278,34	98,65%
710					Działalność usługowa		
					<i>Pozostała działalność</i>		
0750					Dochody z najmu i dzierżawy składników majątkowych Skarbu Państwa, jednostek samorządu terytorialnego lub innych jednostek zaliczanych do sektora finansów publicznych oraz innych umów o podobnym charakterze	17 779,22	98,77%
0830					Wpływy z usług	1 370,44	80,61%
0920					Pozostałe odsetki	15,56	0,00%
0970					Wpływy z różnych dochodów	9 148,47	182,97%
						28 313,69	114,63%
						28 313,69	114,63%

720	72095	Informatyka					
		<i>Pozostała działalność</i>					
	2007	Dotacje celowe w ramach programów finansowanych z udziałem środków europejskich oraz środków, o których mowa w art.5 ust.1 pkt 3 oraz ust. 3 pkt 5 i 6 ustawy, lub płatności w ramach budżetu środków europejskich, z wyłączeniem dochodów klasyfikowanych w paragrafie 205	wykonano wg planu	91 764,40	89 992,94	98,07%	
	2009	Dotacje celowe w ramach programów finansowanych z udziałem środków europejskich oraz środków, o których mowa w art.5 ust.1 pkt 3 oraz ust. 3 pkt 5 i 6 ustawy, lub płatności w ramach budżetu środków europejskich, z wyłączeniem dochodów klasyfikowanych w paragrafie 205	wykonano wg planu	16 193,72	15 881,11	98,07%	
	6207	Dotacje celowe w ramach programów finansowanych z udziałem środków europejskich oraz środków o których mowa w art.5 ust.1 pkt 3 oraz ust. 3 pkt 5 i 6 ustawy, lub płatności w ramach budżetu środków europejskich	realizacja projektu została przeniesiona na 2015 rok	25 500,00	0,00	0,00%	
	6209	Dotacje celowe w ramach programów finansowanych z udziałem środków europejskich oraz środków o których mowa w art.5 ust.1 pkt 3 oraz ust. 3 pkt 5 i 6 ustawy, lub płatności w ramach budżetu środków europejskich	realizacja projektu została przeniesiona na 2015 rok	4 500,00	0,00	0,00%	
				137 958,12	105 874,05	76,74%	
				137 958,12	105 874,05	76,74%	
750		Administracja publiczna					
	75011	<i>Urzędy województwa</i>					
	2010	Dotacje celowe otrzymane z budżetu państwa na realizację zadań bieżących z zakresu administracji rządowej oraz innych zadań zleconych gminie (związkom gmin) ustawami	wykonano wg planu	38 965,00	38 963,75	100,00%	
				38 965,00	38 963,75	100,00%	
	0830	<i>Urzędy gmin (miast i miast na prawach powiatu)</i> Wpływy z usług	wykonano wg planu	1 800,00	2 729,52	151,64%	

	0910	Odsetki od nieterminowych wpłat z tytułu podatków i opłat	niezaplanowane dochody	0,00	1 612,00	0,00%
	0920	Pozostałe odsetki	niezaplanowane dochody	0,00	0,03	0,00%
	0970	Wpływy z różnych dochodów	wykonano wg planu	67 632,52	107 403,95	158,81%
75095		<i>Pozostała działalność</i>		69 432,52	111 745,50	160,94%
	0970	Wpływy z różnych dochodów	wykonano wg planu	85 059,54	85 352,34	100,34%
	2007	Dotacje celowe w ramach programów finansowanych z udziałem środków europejskich oraz środków, o których mowa w art.5 ust.1 pkt 3 oraz ust. 3 pkt 5 i 6 ustawy, lub płatności w ramach budżetu środków europejskich, z wyłączeniem dochodów klasyfikowanych w paragrafie 205	wykonano wg planu	551,51	551,51	100,00%
	6207	Dotacje celowe w ramach programów finansowanych z udziałem środków europejskich oraz środków, o których mowa w art.5 ust.1 pkt 3 oraz ust. 3 pkt 5 i 6 ustawy, lub płatności w ramach budżetu środków europejskich, z wyłączeniem dochodów klasyfikowanych w paragrafie 205	wykonano wg planu	107 350,39	109 350,39	101,86%
				192 961,44	195 254,24	101,19%
				301 358,96	345 963,49	114,80%
751		Urzędy naczelnych organów władzy państwowej, kontroli i ochrony prawa oraz sądownictwa				
	75101	<i>Urzędy naczelnych organów władzy państwowej, kontroli i ochrony prawa</i>				
	2010	Dotacje celowe otrzymane z budżetu państwa na realizację zadań bieżących z zakresu administracji rządowej oraz innych zadań zleconych gminie (związkom gmin) ustawami	wykonano wg planu	3 000,00	3 000,00	100,00%
				3 000,00	3 000,00	100,00%
	75108	<i>Wybory do Sejmu i Senatu</i>				
	2010	Dotacje celowe otrzymane z budżetu państwa na realizację zadań bieżących z zakresu administracji rządowej oraz innych zadań zleconych gminie (związkom gmin) ustawami	wykonano wg planu	7 752,00	6 792,00	87,62%
				7 752,00	6 792,00	87,62%

75109	Wybory do rad gmin, rad powiatów i sejmików województw, wybory wojów, burmistrzów i prezydentów miast oraz referenda gminne, powiatowe i wojewódzkie	2010	wykonano wg planu	32 333,00	20 143,00	62,30%
				32 333,00	20 143,00	62,30%
75113	Wybory do Parlamentu Europejskiego	2010	wykonano wg planu	9 914,00	9 914,00	100,00%
				9 914,00	9 914,00	100,00%
752	Dotacje celowe otrzymane z budżetu państwa na realizację zadań bieżących z zakresu administracji rządowej oraz innych zadań zleconych gminie (związkom gmin) ustawami	2010	wykonano wg planu	9 914,00	9 914,00	100,00%
				9 914,00	9 914,00	100,00%
75212	Obrona narodowa Pozostałe wydatki obronne	2010	wykonano wg planu	300,00	300,00	100,00%
				300,00	300,00	100,00%
756	Dotacje celowe otrzymane z budżetu państwa na realizację zadań bieżących z zakresu administracji rządowej oraz innych zadań zleconych gminie (związkom gmin) ustawami	2010	wykonano wg planu	3 000,00	2 356,00	78,53%
				3 000,00	2 356,00	78,53%
75601	Dochoły od osób prawnych, od osób fizycznych i od innych jednostek nieposiadających osobowości prawnej oraz wydatki związane z ich poborem	0350	niezaplanowane dochody	0,00	148,60	0,00%
				0,00	148,60	0,00%
	Wpływy z podatku dochodowego od osób fizycznych	0910		3 000,00	2 504,60	83,49%
	Podatek od działalności gospodarczej osób fizycznych, opłacany w formie karty podatkowej					
	Odsetki od nieterminowych wpłat z tytułu podatków i opłat					
				3 000,00	2 504,60	83,49%

75615	<i>Wpływy z podatku rolnego, podatku leśnego, podatku od czynności cywilnoprawnych, podatków i opłat lokalnych od osób prawnych i innych jednostek organizacyjnych</i>							
	0310	Podatek od nieruchomości	wykonano wg planu	4 146 702,00	4 171 511,32	100,60%		
	0320	Podatek rolny	wykonano wg planu	9 426,00	9 913,00	105,17%		
	0330	Podatek leśny	wykonano wg planu	5 233,00	5 029,00	96,10%		
	0340	Podatek od środków transportowych	wykonano wg planu	100 597,00	100 467,00	99,87%		
	0500	Podatek od czynności cywilnoprawnych	dochody przekazane z Urzędów Skarbowych	2 500,00	2 509,00	100,36%		
	0690	Wpływy z różnych opłat	niezaplanowane dochody	0,00	43,60	0,00%		
	0910	Odsetki od nieterminowych wpłat z tytułu podatków i opłat	nieprzewidziane dochody	1 000,00	15 327,60	1532,76%		
				4 265 458,00	4 304 800,52	100,92%		
	75616	<i>Wpływy z podatku rolnego, podatku leśnego, podatku od spadków i darowizn, podatku od czynności cywilnoprawnych oraz podatków i opłat lokalnych od osób fizycznych</i>						
0310		Podatek od nieruchomości	wykonano wg planu	870 065,00	923 756,98	106,17%		
0320		Podatek rolny	wykonano wg planu	131 440,00	130 413,06	99,22%		
0330		Podatek leśny	wykonano wg planu	155,00	108,00	69,68%		
0340		Podatek od środków transportowych	wykonano wg planu	75 909,00	75 560,10	99,54%		
0360		Podatek od spadków i darowizn	dochody przekazane z Urzędów Skarbowych	30 000,00	29 978,80	99,93%		
0430		Wpływy z opłaty targowej	wykonano wg planu	1 800,00	1 140,00	63,33%		
0500		Podatek od czynności cywilnoprawnych	dochody przekazane z Urzędów Skarbowych	160 000,00	175 066,40	109,42%		
0690		Wpływy z różnych opłat	nieprzewidziane dochody	3 000,00	5 125,61	170,85%		
0910		Odsetki od nieterminowych wpłat z tytułu podatków i opłat	nieprzewidziane dochody	2 700,00	3 918,93	145,15%		
			1 275 069,00	1 345 067,88	105,49%			
75618	<i>Wpływy z innych opłat stanowiących dochody jednostek samorządu terytorialnego na podstawie ustaw</i>							

	0410	Wpływy z opłaty skarbowej	wykonano wg planu	14 000,00	14 012,00	100,09%
	0480	Wpływy z opłat za zezwolenia na sprzedaż alkoholu	wykonano wg planu	111 200,00	111 207,14	100,01%
	0490	Wpływy z innych lokalnych opłat pobieranych przez jednostki samorządu terytorialnego na podstawie odrębnych ustaw	wykonano wg planu	767 206,00	763 532,01	99,52%
	0510	Wpływy z opłaty eksploatacyjnej od przedsiębiorstw górnictw węglu kamiennego	wykonano wg planu	1 357 478,37	1 357 480,43	100,00%
	0690	Wpływy z różnych opłat	wykonano wg planu	1 900,00	2 832,20	149,06%
	0910	Odsetki od nieterminowych wpłat z tytułu podatków i opłat	niezaplanowane dochody	0,00	43,00	0,00%
	0920	Pozostałe odsetki	niezaplanowane dochody	0,00	10,94	0,00%
	0970	Odsetki od nieterminowych wpłat z tytułu podatków i opłat	niezaplanowane dochody	0,00	0,50	0,00%
				2 251 784,37	2 249 118,22	99,88%
75621		<i>Udziały gmin w podatkach stanowiących dochód budżetu państwa</i>				
	0010	Podatek dochodowy od osób fizycznych	dochody przekazane z Ministerstwa Finansów	5 752 445,00	5 816 291,00	101,11%
	0020	Podatek dochodowy od osób prawnych	wykonanie zgodne ze sprawozdaniami Urzędów Skarbowych	212 600,00	249 458,65	117,34%
				5 965 045,00	6 065 749,65	101,69%
				13 760 356,37	13 967 240,87	101,50%
758		Różne rozliczenia				
	75801	<i>Część oświatowa subwencji ogólnej dla jednostek samorządu terytorialnego</i>				
	2920	Subwencje ogólne z budżetu państwa	wykonano wg planu	4 477 171,00	4 477 171,00	100,00%
				4 477 171,00	4 477 171,00	100,00%
	75802	<i>Uzupelnienie subwencji ogólnej dla jednostek samorządu terytorialnego</i>				
	2750	Środki na uzupełnienie dochodów gmin	niezaplanowane dochody	0,00	15 952,00	0,00%
				0,00	15 952,00	0,00%

75814	Różne rozliczenia finansowe								
	0920	Pozostałe odsetki	wykonano wg planu - odsetki od lokat	75 000,00	81 499,86	108,67%			
				75 000,00	81 499,86	108,67%			
				4 552 171,00	4 574 622,86	100,99%			
801	Oświata i wychowanie								
	80101	Szkoły podstawowe							
	0690	Wpływy z różnych opłat	wykonanie według zapotrzebowania na duplikaty legitymacji	150,00	90,00	60,00%			
	0750	Dochody z najmu i dzierżawy składników majątkowych Skarbu Państwa, jednostek samorządu terytorialnego lub innych jednostek zaliczanych do sektora finansów publicznych oraz innych umów o podobnym charakterze	wykonano wg planu	1 500,00	2 499,72	166,65%			
	0970	Wpływy z różnych dochodów	niezaplanowane dochody	0,00	571,37	0,00%			
	2010	Dotacje celowe otrzymane z budżetu państwa na realizację zadań bieżących z zakresu administracji rządowej oraz innych zadań zleconych gminie (związkom gmin) ustawami	wykonano wg planu	8 224,17	8 224,17	100,00%			
				9 874,17	11 385,26	115,30%			
80104	Przedzkoła								
	0690	Wpływy z różnych opłat	wykonano wg planu	74 000,00	84 955,64	114,80%			
	0830	Wpływy z usług	niezaplanowane dochody	0,00	10 397,64	0,00%			
	0920	Pozostałe odsetki	niezaplanowane dochody	0,00	401,63	0,00%			
	0970	Wpływy z różnych dochodów	wykonano wg planu	18 105,71	34 158,81	188,66%			
	2030	Dotacje celowe otrzymane z budżetu państwa na realizację własnych zadań bieżących gmin (związków gmin)	wykonano wg planu	297 161,00	297 161,00	100,00%			
	2910	Wpływy ze zwrotów dotacji oraz płatności, w tym wykorzystanych niezgodnie z przeznaczeniem lub wykorzystanych z naruszeniem procedur, o których mowa w art. 184 ustawy, pobranych mianalnie lub w nadmiernej wysokości	niezaplanowane dochody	0,00	783,69	0,00%			
				389 266,71	427 858,41	109,91%			

80110	Gimnazja												
	0690	Wpływy z różnych opłat			wykonano wg planu	100,00	125,00	125,00%					
	0750	Dochoły z najmu i dzierżawy składników majątkowych Skarbu Państwa, jednostek samorządu terytorialnego lub innych jednostek zaliczanych do sektora finansów publicznych oraz innych umów o podobnym charakterze			wykonano wg planu	2 500,00	1 776,24	71,05%					
	0920	Pozostałe odsetki			niezaplanowane dochody	0,00	0,50	0,00%					
	0970	Wpływy z różnych dochodów			wykonano wg planu	7 000,00	9 652,46	137,89%					
	80148	Stołówki szkolne i przedszkolne				9 600,00	11 554,20	120,36%					
	0830	Wpływy z usług			wykonano wg planu	352 000,00	350 977,99	99,71%					
	0920	Pozostałe odsetki			niezaplanowane dochody	0,00	194,82	0,00%					
	0970	Wpływy z różnych dochodów			niezaplanowane dochody	0,00	92,00	0,00%					
						352 000,00	351 264,81	99,79%					
						260 740,88	802 062,68	105,43%					
851		Ochrona zdrowia											
	85195	Pozostała działalność											
	0970	Wpływy z różnych dochodów			zwrot wpłat za lata ubiegłe z Izby Wyrzeźwiń	300,00	249,40	83,13%					
						300,00	249,40	83,13%					
						300,00	249,40	83,13%					
852		Pomoc społeczna											
	85205												
	2020	Dotacje celowe otrzymane z budżetu państwa na zadania bieżące realizowane przez gminę na podstawie porozumień z organami administracji rządowej			wykonano wg planu	11 000,00	11 000,00	100,00%					
						11 000,00	11 000,00	100,00%					
	85206	Wsparanie rodziny											
	2030	Dotacje celowe otrzymane z budżetu państwa na realizację własnych zadań bieżących gmin (związków gmin)			wykonano wg potrzeb	15 773,00	9 813,56	62,22%					
						15 773,00	9 813,56	62,22%					

85212		<i>Świadczenia rodzinne, świadczenia z funduszu alimentacyjnego oraz składki na ubezpieczenia emerytalne i rentowe z ubezpieczenia społecznego</i>						
	0690	Wpływy z różnych opłat	niezaplanowane dochody	0,00	17,60	0,00%		
	0920	Pozostałe odsetki	niezaplanowane dochody	0,00	204,92	0,00%		
	0970	Wpływy z różnych dochodów	wykonano wg planu	2 000,00	2 498,11	124,91%		
	0980	Wpływy z tytułu zwrotów wypłaconych świadczeń z funduszu alimentacyjnego	niezaplanowane dochody	0,00	5 450,46	0,00%		
	2010	Dotacje celowe otrzymane z budżetu państwa na realizację zadań bieżących z zakresu administracji rządowej oraz innych zadań zleconych gminie (związkom gmin) ustawami	wykonano wg planu	906 211,00	875 041,79	96,56%		
				908 211,00	883 212,88	97,25%		
85213		<i>Składki na ubezpieczenie zdrowotne opłacane za osoby pobierające niektóre świadczenia z pomocy społecznej, niektóre świadczenia rodzinne oraz za osoby uczestniczące w zajęciach w centrum integracji społecznej.</i>						
	2010	Dotacje celowe otrzymane z budżetu państwa na realizację zadań bieżących z zakresu administracji rządowej oraz innych zadań zleconych gminie (związkom gmin) ustawami	wykonano wg planu	3 210,00	2 704,45	84,25%		
	2030	Dotacje celowe otrzymane z budżetu państwa na realizację własnych zadań bieżących gmin (związków gmin)	wykonano wg planu	3 308,00	3 212,37	97,11%		
				6 518,00	5 916,82	90,78%		
85214		<i>Zasilki i pomoc w naturze oraz składki na ubezpieczenia emerytalne i rentowe</i>						
	2030	Dotacje celowe otrzymane z budżetu państwa na realizację własnych zadań bieżących gmin (związków gmin)	wykonano wg planu	6 863,00	6 170,45	89,91%		
				6 863,00	6 170,45	89,91%		
85215		<i>Dotatki mieszkaniowe</i>						

	2010	Dotacje celowe otrzymane z budżetu państwa na realizację zadań bieżących z zakresu administracji rządowej oraz innych zadań zleconych gminie (związkom gmin) ustawami	wykonano wg planu	2 336,29	2 268,95	97,12%
85216		<i>Zasiłki stałe</i>		2 336,29	2 268,95	97,12%
	2030	Dotacje celowe otrzymane z budżetu państwa na realizację własnych zadań bieżących gmin (związków gmin)	wykonano wg planu	35 776,00	35 693,00	99,77%
85219		<i>Ośrodki pomocy społecznej</i>		35 776,00	35 693,00	99,77%
	0970	Wpływy z różnych dochodów	niezaplanowane dochody	0,00	280,74	0,00%
	2030	Dotacje celowe otrzymane z budżetu państwa na realizację własnych zadań bieżących gmin (związków gmin)	wykonano wg planu	57 271,00	57 271,00	100,00%
85228		<i>Usługi opiekuńcze i specjalistyczne usługi opiekuńcze</i>		57 271,00	57 551,74	100,49%
	0830	Wpływy z usług	niezaplanowane dochody	0,00	2 243,82	0,00%
85295		<i>Pozostała działalność</i>		0,00	2 243,82	0,00%
	2007	Dotacje celowe w ramach programów finansowanych z udziałem środków europejskich oraz środków o których mowa w art.5 ust.1 pkt 3 oraz ust. 3 pkt 5 i 6 ustawy, lub płatności w ramach budżetu środków europejskich	wykonano wg planu	73 211,86	73 211,86	100,00%
	2009	Dotacje celowe w ramach programów finansowanych z udziałem środków europejskich oraz środków o których mowa w art.5 ust.1 pkt 3 oraz ust. 3 pkt 5 i 6 ustawy, lub płatności w ramach budżetu środków europejskich	wykonano wg planu	1 722,64	1 722,64	100,00%
	2010	Dotacje celowe otrzymane z budżetu państwa na realizację zadań bieżących z zakresu administracji rządowej oraz innych zadań zleconych gminie (związkom gmin) ustawami	wykonano wg planu	42 677,00	40 598,82	95,13%

				wykonano wg planu	16 974,00	16 974,00	100,00%
	2030	Dotacje celowe otrzymane z budżetu państwa na realizację własnych zadań bieżących gmin (związków gmin)					
					134 585,50	132 507,32	98,46%
853		Pozostałe zadania w zakresie polityki społecznej			1 178 333,79	1 146 378,54	97,29%
	85305	Złobki					
	0970	Wpływy z różnych dochodów		wykonano wg planu	4 000,00	3 927,00	98,18%
					4 000,00	3 927,00	98,18%
854		Edukacyjna opieka wychowawcza			4 000,00	3 927,00	98,18%
	85415	Pomoc materialna dla uczniów					
	2030	Dotacje celowe otrzymane z budżetu państwa na realizację własnych zadań bieżących gmin (związków gmin)		wykonano wg planu	6 548,00	4 034,00	61,61%
	2040	Dotacje celowe otrzymane z budżetu państwa na realizację zadań bieżących gmin z zakresu edukacyjnej opieki wychowawczej finansowanych w całości przez budżet państwa w ramach programów rządowych		wykonano wg planu	10 460,00	9 459,63	90,44%
					17 008,00	13 493,63	79,34%
900		Gospodarka komunalna i ochrona środowiska			17 008,00	13 493,63	79,34%
	90001	Gospodarka ściekowa i ochrona wód					
	0830	Wpływy z usług		wykonano wg planu	501 000,00	493 005,35	98,40%
	0920	Pozostałe odsetki		niezaplanowane dochody	0,00	0,46	0,00%
	0970	Wpływy z różnych dochodów		wykonano wg planu	25 000,00	26 558,92	106,24%
					526 000,00	519 564,73	98,78%
	90003	Oczyszczanie miast i wsi					
	0830	Wpływy z usług		wykonano wg planu	30 500,00	26 651,18	87,38%
					30 500,00	26 651,18	87,38%
	90015	Oświetlenie ulic, placów i dróg					

WYDATKI ZA 2014 rok
REALIZACJA W POSZCZEGÓLNYCH DZIAŁACH, ROZDZIAŁACH I PARAGRAFACH
PRZEDSTAWIA SIĘ NASTĘPUJĄCO :

DZIAŁ	ROZDZIAŁ	PARA GRAF	TREŚĆ	OPIS WYKONANIA	PLAN WYDATKÓW	WYKONANIE WYDATKÓW	%
010			Rolnictwo i łowiectwo				
	01010		<i>Infrastruktura wodociągowa i sanitacyjna wsi</i>				
		4300	Zakup usług pozostałych	nie było potrzeby wydatkowania środków	150,08	0,00	0,00%
		6050	Wydatki inwestycyjne jednostek budżetowych	wykonano wg planu	933 110,99	930 476,59	99,72%
	01030		<i>Izby rolnicze</i>		933 261,07	930 476,59	99,70%
		2850	Wpłaty gmin na rzecz izb rolniczych w wysokości 2% uzyskanych wpływów z podatku rolnego	wykonanie wg bieżących potrzeb	4 000,00	2 794,87	69,87%
	01095		<i>Pozostała działalność</i>		4 000,00	2 794,87	69,87%
		4300	Zakup usług pozostałych	wykonano wg planu	329,31	329,31	100,00%
		4430	Różne opłaty i składki	wykonano wg planu	16 465,42	16 465,42	100,00%
					16 794,73	16 794,73	100,00%
					954 055,80	950 066,19	99,58%
400			Wytwarzanie i zaopatrywanie w energię elektryczną, gaz i wodę				
	40002		<i>Dostarczanie wody</i>				
		4010	Wynagrodzenia osobowe pracowników	wykonano wg planu	179 100,00	176 226,53	98,40%
		4040	Dodatkové wynagrodzenie roczne	wykonano wg planu	8 600,00	8 583,20	99,80%
		4110	Składki na ubezpieczenia społeczne	wykonano wg planu	33 000,00	32 621,76	98,85%
		4120	Składki na Fundusz Pracy	wykonano wg planu	4 300,00	3 969,05	92,30%
		4210	Zakup materiałów i wyposażenia	wykonano wg planu	30 000,00	27 002,07	90,01%

4260	Zakup energii	wykonano wg planu	1 333 900,00	1 284 647,94	96,31%
4270	Zakup usług remontowych	wykonano wg potrzeb	26 500,00	12 910,60	48,72%
4280	Zakup usług zdrowotnych	nie było potrzeby wydatkowania środków	100,00	0,00	0,00%
4300	Zakup usług pozostałych	wykonano wg planu	18 200,00	17 764,30	97,61%
4350	Zakup usług dostępu do sieci Internet	wykonano wg planu	1 200,00	1 070,40	89,20%
4360	Opłaty z tytułu zakupu usług telekomunikacyjnych świadczonych w ruchomej publicznej sieci telefonicznej	wykonano wg planu	1 500,00	1 443,20	96,21%
4370	Opłata z tytułu zakupu usług telekomunikacyjnych świadczonych w stacjonarnej publicznej sieci telefonicznej	wykonano wg planu	650,00	526,14	80,94%
4410	Podróże służbowe krajowe	wykonano wg planu	4 250,00	3 936,54	92,62%
4430	Różne opłaty i składki	wykonano wg planu	1 750,00	1 602,50	91,57%
4440	Odpisy na zakładowy fundusz świadczeń socjalnych	wykonano wg planu	4 600,00	4 550,75	98,93%
4480	Podatek od nieruchomości	wykonano wg planu	328 500,00	328 219,00	99,91%
4610	Koszty postępowania sądowego i prokuratorskiego	nie było potrzeby wydatkowania środków	150,00	0,00	0,00%
4700	Szkolenia pracowników niebędących członkami korpusu służby cywilnej	wykonano wg potrzeb	2 500,00	2 105,00	84,20%
6050	Wydatki inwestycyjne jednostek budżetowych	wykonanie wg bieżących potrzeb	49 000,00	37 876,63	77,30%
6060	Wydatki inwestycyjne jednostek budżetowych	wykonanie wg bieżących potrzeb	8 500,00	6 250,00	73,53%
			2 036 300,00	1 951 305,61	95,83%
			2 036 300,00	1 951 305,61	95,83%
600	Transport i łączność				
	<i>Lokalny transport zbiorowy</i>				
60004					
2310	Dotacje celowe przekazane gminie na zadania bieżące realizowane na podstawie porozumień (umów) między jednostkami samorządu terytorialnego	wykonano wg planu	139 872,16	135 874,00	97,14%

			Dotacja celowa na pomoc finansową udzielaną między jednostkami samorządu terytorialnego na dofinansowanie własnych zadań bieżących	wykonano wg planu	207 660,00	200 784,97	96,69%
	2710						
	4300		Zakup usług pozostałych	wykonano wg planu	33 000,00	32 089,76	97,24%
					380 532,16	368 748,73	96,90%
		60014	Drogi publiczne powiatowe				
	6300		Dotacja celowa na pomoc finansową udzielaną między jednostkami samorządu terytorialnego na dofinansowanie własnych zadań inwestycyjnych i zakupów inwestycyjnych	wykonano wg planu	200 000,00	200 000,00	100,00%
					200 000,00	200 000,00	100,00%
		60016	Drogi publiczne gminne				
	4170		Wynagrodzenia bezosobowe	wykonano wg planu	2 355,00	2 353,75	99,95%
	4210		Zakup materiałów i wyposażenia	wykonano wg potrzeb	16 000,00	10 130,90	63,32%
	4270		Zakup usług remontowych	wykonano wg planu	159 550,00	157 466,69	98,69%
	4300		Zakup usług pozostałych	wykonano wg potrzeb	21 995,00	12 520,20	56,92%
	6050		Wydatki inwestycyjne jednostek budżetowych	wykonano wg planu	719 200,00	676 434,55	94,05%
					919 100,00	858 906,09	93,45%
		60053	Infrastruktura telekomunikacyjna				
	2310		Dotacje celowe przekazane gminie na zadania bieżące realizowane na podstawie porozumień (umów) między jednostkami samorządu terytorialnego	wykonanie wg bieżących potrzeb	150,00	80,05	53,37%
	2710		Dotacja celowa na pomoc finansową udzielaną między jednostkami samorządu terytorialnego na dofinansowanie własnych zadań bieżących	wykonano wg planu	30 403,77	30 192,55	99,31%
	6300		Dotacja celowa na pomoc finansową udzielaną między jednostkami samorządu terytorialnego na dofinansowanie własnych zadań inwestycyjnych i zakupów inwestycyjnych	wykonano wg planu	65 757,11	59 466,34	90,43%

	6610	Dotacje celowe przekazane gminie na inwestycje i zakupy inwestycyjne realizowane na podstawie porozumień(umów) między jednostkami samorządu terytorialnego	wykonano wg planu	180 199,93	177 814,56	98,68%
				276 510,81	267 553,50	96,76%
60095		<i>Fozostala dzialalnosc</i>				
	4210	Zakup materialów i wyposażenia	wykonano wg planu	1 840,00	1 838,85	99,94%
	4300	Zakup usług pozostałych	wykonano wg planu	500,00	319,80	63,96%
	6050	Wydatki inwestycyjne jednostek budżetowych	wykonano wg planu	19 700,00	19 680,00	99,90%
				22 040,00	21 838,65	99,09%
				1 798 132,97	1 717 046,97	95,49%
700		Gospodarka mieszkaniowa				
		<i>Rozne jednostki obsługi gospodarki mieszkaniowej</i>				
70004						
	3020	Wydatki osobowe niezaliczone do wynagrodzeń	wykonano wg planu	540,00	532,70	98,65%
	4010	Wynagrodzenia osobowe pracowników	wykonano wg planu	135 570,00	126 704,69	93,46%
	4040	Dodatkowe wynagrodzenie roczne	wykonano wg planu	10 930,00	10 928,19	99,98%
	4110	Składki na ubezpieczenia społeczne	wykonano wg planu	27 100,00	24 579,82	90,70%
	4120	Składki na Fundusz Pracy	wykonano wg potrzeb	3 600,00	2 526,11	70,17%
	4170	Wynagrodzenia bezosobowe	wykonano wg planu	2 100,00	2 100,00	100,00%
	4210	Zakup materiałów i wyposażenia	wykonano wg potrzeb	19 520,00	14 487,31	74,22%
	4260	Zakup energii	wykonano wg potrzeb	190 550,00	160 036,36	83,99%
	4270	Zakup usług remontowych	wykonano wg planu	80 900,00	74 457,95	92,04%
	4280	Zakup usług zdrowotnych	wykonano wg potrzeb	350,00	295,00	84,29%
	4300	Zakup usług pozostałych	wykonano wg planu	186 390,00	163 688,42	87,82%
	4350	Zakup usług dostępu do sieci Internet	wykonano wg planu	385,00	362,54	94,17%
	4360	Opłaty z tytułu zakupu usług telekomunikacyjnych świadczonych w ruchomej publicznej sieci telefonicznej	wykonano wg planu	660,00	629,01	95,30%

			Opłata z tytułu zakupu usług telekomunikacyjnych świadczonych w stacjonarnej publicznej sieci telefonicznej.	wykonano wg potrzeb	1 200,00	674,49	56,21%
		4370					
		4410	Podróże służbowe krajowe	wykonano wg potrzeb	2 600,00	1 707,73	65,68%
		4430	Różne opłaty i składki	wykonano wg potrzeb	5 675,00	4 484,18	79,02%
		4440	Odpisy na zakładowy fundusz świadczeń socjalnych	wykonano wg planu	3 250,00	3 052,06	93,91%
		4480	Podatek od nieruchomości	wykonano wg planu	11 000,00	10 074,00	91,58%
		4520	Opłaty na rzecz budżetów jednostek samorządu terytorialnego	wykonano wg planu	5 310,00	4 608,00	86,78%
		4530	Podatek od towarów i usług (VAT).	nie było potrzeby wydatkowania środków	500,00	1,44	0,29%
		4580	Pozostałe odsetki	nie było potrzeby wydatkowania środków	1 600,00	0,00	0,00%
		4610	Koszty postępowania sądowego i prokuratorskiego	wykonanie wg bieżących potrzeb	27 700,00	20 434,43	73,77%
		4700	Szkolenia pracowników niebędących członkami korpusu służby cywilnej	wykonano wg bieżących potrzeb	1 800,00	407,00	22,61%
					719 230,00	626 771,43	87,14%
		70005	<i>Gospodarka gruntami i nieruchomościami</i>				
		4300	Zakup usług pozostałych	wykonanie wg bieżących potrzeb	23 350,00	17 624,90	75,48%
		4510	Opłaty na rzecz budżetu państwa	wykonano wg potrzeb	1 000,00	144,00	14,40%
		4520	Opłaty na rzecz budżetów jednostek samorządu terytorialnego	wykonano wg planu	33 150,00	33 110,63	99,88%
		4530	Podatek od towarów i usług (VAT).	wykonano wg bieżących potrzeb	200,00	1,86	0,93%
		6060	Wydatki na zakupy inwestycyjne jednostek budżetowych	wykonano wg planu	391 000,00	388 721,87	99,42%
					448 700,00	439 603,26	97,97%
		710	Działalność usługowa		1 167 930,00	1 066 374,69	91,30%
			<i>Prace geodezyjne i kartograficzne (nieinwestycyjne)</i>				
		71013					

	4300	Zakup usług pozostałych	wykonano wg planu	7 600,00	7 564,50	99,53%
				7 600,00	7 564,50	99,53%
71095		Pozostała działalność				
	3020	Wydatki osobowe niezaliczone do wynagrodzeń	wykonano wg planu	700,00	611,49	87,36%
	4010	Wynagrodzenia osobowe pracowników	wykonano wg planu	328 300,00	320 348,53	97,58%
	4040	Dodatkowe wynagrodzenie roczne	wykonano wg planu	25 373,00	25 372,01	100,00%
	4110	Składki na ubezpieczenia społeczne	wykonano wg planu	65 750,00	61 189,73	93,06%
	4120	Składki na Fundusz Pracy	wykonanie wg bieżących potrzeb	8 955,00	6 530,21	72,92%
	4170	Wynagrodzenia bezosobowe	wykonano wg planu	5 000,00	4 900,00	98,00%
	4210	Zakup materiałów i wyposażenia	wykonano wg planu	50 500,00	48 582,57	96,20%
	4260	Zakup energii	wykonano wg bieżących potrzeb	9 250,00	4 183,29	45,22%
	4270	Zakup usług remontowych	wykonano wg bieżących potrzeb	21 525,60	11 725,32	54,47%
	4280	Zakup usług zdrowotnych	wykonanie wg bieżących potrzeb	1 500,00	1 249,00	83,27%
	4300	Zakup usług pozostałych	wykonano wg planu	94 440,00	84 768,97	89,76%
	4360	Opłaty z tytułu zakupu usług telekomunikacyjnych świadczonych w ruchomej publicznej sieci telefonicznej	wykonano wg planu	1 400,00	1 335,83	95,42%
	4370	Opłata z tytułu zakupu usług telekomunikacyjnych świadczonych w stacjonarnej publicznej sieci telefonicznej	wykonano wg planu	800,00	800,00	100,00%
	4410	Podróże służbowe krajowe	wykonano wg planu	3 400,00	3 320,65	97,67%
	4430	Różne opłaty i składki	wykonano wg planu	5 250,00	5 118,81	97,50%
	4440	Odpisy na zakładowy fundusz świadczeń socjalnych	wykonano wg planu	11 800,00	10 855,43	92,00%
	4700	Szkolenia pracowników niebędących członkami korpusu służby cywilnej	wykonano wg planu	1 500,00	1 409,20	93,95%
	6060	Wydatki na zakupy inwestycyjne jednostek budżetowych	wykonano wg planu	10 000,00	9 774,08	97,74%
				645 443,60	602 075,12	93,28%

720					653 043,60	609 639,62	93,35%
		Informatyka					
	72095	<i>pozostała działalność</i>					
		4017 Wynagrodzenia osobowe pracowników	wykonano wg planu	5 143,02	5 142,08	99,98%	
		4019 Wynagrodzenia osobowe pracowników	wykonano wg planu	907,42	907,42	100,00%	
		4117 Składki na ubezpieczenia społeczne	wykonano wg planu	883,93	883,93	100,00%	
		4119 Składki na ubezpieczenia społeczne	wykonano wg planu	155,99	155,99	100,00%	
		4127 Składki na Fundusz Pracy	wykonano wg planu	93,19	93,19	100,00%	
		4129 Składki na Fundusz Pracy	wykonano wg planu	16,45	16,45	100,00%	
		4300 Zakup usług pozostałych	wykonano wg planu	15 000,00	15 000,00	100,00%	
		4307 Zakup usług pozostałych	wykonano wg planu	85 644,40	83 873,74	97,93%	
		4309 Zakup usług pozostałych	wykonano wg planu	15 113,72	14 801,25	97,93%	
		6057 Wydatki inwestycyjne jednostek budżetowych	realizacja wydatków została przemieszona na rok 2015	25 500,00	0,00	0,00%	
		6059 Wydatki inwestycyjne jednostek budżetowych	realizacja wydatków została przemieszona na rok 2015	4 500,00	0,00	0,00%	
				152 958,12	120 874,05	79,02%	
				152 958,12	120 874,05	79,02%	
750		Administracja publiczna					
		<i>Urzędy wojewódzkie</i>					
	75011						
		4010 Wynagrodzenia osobowe pracowników	wykonano wg planu	29 278,58	29 278,58	100,00%	
		4110 Składki na ubezpieczenia społeczne	wykonano wg planu	5 007,09	5 007,09	100,00%	
		4120 Składki na Fundusz Pracy	wykonano wg planu	717,33	717,33	100,00%	
		4210 Zakup materiałów i wyposażenia	wykonano wg planu	3 066,80	3 065,55	99,96%	
		4300 Zakup usług pozostałych	wykonano wg planu	295,20	295,20	100,00%	
		4410 Podróże służbowe krajowe	wykonano wg planu	600,00	600,00	100,00%	
				38 965,00	38 963,75	100,00%	
	75022	<i>Rady gmin (miast i miast na prawach powiatu)</i>					
		3030 Różne wydatki na rzecz osób fizycznych	wykonano wg planu	164 492,00	164 322,13	99,90%	

	4210	Zakup materiałów i wyposażenia	wykonano wg bieżących potrzeb	5 050,00	1 349,19	26,72%
	4300	Zakup usług pozostałych	wykonano wg bieżących potrzeb	13 200,00	2 692,45	20,40%
	4360	Opłaty z tytułu zakupu usług telekomunikacyjnych świadczonych w ruchomej publicznej sieci telefonicznej	wykonano wg planu	824,00	791,30	96,03%
	4430	Różne opłaty i składki	wykonano wg planu	1 476,00	1 476,00	100,00%
				185 042,00	170 631,07	92,21%
75023		<i>Urzędy gmin (miast i miast na prawach powiatu)</i>				
	3020	Wydatki osobowe niezaliczone do wynagrodzeń	wykonano wg bieżących potrzeb	3 000,00	1 800,00	60,00%
	4010	Wynagrodzenia osobowe pracowników	wykonano wg planu	1 983 955,22	1 918 976,49	96,72%
	4040	Dodatkowe wynagrodzenie roczne	wykonano wg planu	149 200,36	149 200,36	100,00%
	4100	Wynagrodzenia agencyjno-prowizyjne	wykonano wg bieżących potrzeb	500,00	309,00	61,80%
	4110	Składki na ubezpieczenia społeczne	wykonano wg planu	347 801,44	342 949,81	98,61%
	4120	Składki na Fundusz Pracy	wykonano wg planu	39 165,41	38 044,07	97,14%
	4140	Wpłaty na Państwowy Fundusz Rehabilitacji Osób Niepełnosprawnych	wykonano wg planu	46 000,00	44 652,00	97,07%
	4170	Wynagrodzenia bezosobowe	wykonano wg planu	73 400,00	69 457,00	94,63%
	4210	Zakup materiałów i wyposażenia	wykonano wg bieżących potrzeb	175 518,90	108 081,43	61,58%
	4260	Zakup energii	wykonano wg planu	48 680,00	41 559,48	85,37%
	4270	Zakup usług remontowych	wykonano wg bieżących potrzeb	38 650,00	30 957,06	80,10%
	4280	Zakup usług zdrowotnych	wykonano wg bieżących potrzeb	3 000,00	2 007,00	66,90%
	4300	Zakup usług pozostałych	wykonano wg planu	285 091,60	253 905,20	89,06%
	4350	Zakup usług dostępu do sieci Internet	wykonano wg bieżących potrzeb	8 560,00	6 774,84	79,15%

	4360	Opłaty z tytułu zakupu usług telekomunikacyjnych świadczonych w ruchomej publicznej sieci telefonicznej	wykonano wg planu	3 000,00	2 905,95	96,87%
	4370	Opłata z tytułu zakupu usług telekomunikacyjnych świadczonych w stacjonarnej publicznej sieci telefonicznej.	wykonano wg bieżących potrzeb	12 000,00	9 743,48	81,20%
	4390	Zakup usług obejmujących wykonanie ekspertyz, analiz i opinii	wykonano wg planu	16 000,00	16 000,00	100,00%
	4410	Podróże służbowe krajowe	wykonano wg planu	34 600,00	32 219,29	93,12%
	4420	Podróże służbowe zagraniczne	wykonanie wg bieżących potrzeb	400,00	205,31	51,33%
	4430	Różne opłaty i składki	wykonano wg planu	44 600,00	43 336,36	97,17%
	4440	Odписы na zakładowy fundusz świadczeń socjalnych	wykonano wg planu	46 185,71	46 185,71	100,00%
	4480	Podatek od nieruchomości	wykonano wg planu	49 491,00	49 491,00	100,00%
	4500	Pozostałe podatki na rzecz budżetów jednostek samorządu terytorialnego	wykonano wg planu	38,00	38,00	100,00%
	4510	Opłaty na rzecz budżetu państwa	nie było potrzeby wydatkowania środków	200,00	0,00	0,00%
	4610	Koszty postępowania sądowego i prokuratorskiego	wykonano wg planu	16 400,00	15 042,66	91,72%
	4700	Szkolenia pracowników niebędących członkami korpusu służby cywilnej	wykonanie wg bieżących potrzeb	53 000,00	39 903,02	75,29%
	6050	Wydatki inwestycyjne jednostek budżetowych	wykonano wg planu	26 000,00	22 939,50	88,23%
	6060	Wydatki na zakupy inwestycyjne jednostek budżetowych	wykonano wg planu	29 256,78	29 256,78	100,00%
				3 533 694,42	3 315 940,80	93,84%
75075		<i>Promocja jednostek samorządu terytorialnego</i>				
	4210	Zakup materiałów i wyposażenia	wykonano wg planu	32 000,00	31 501,18	98,44%
	4300	Zakup usług pozostałych	wykonano wg planu	53 200,00	52 944,15	99,52%
75095		<i>Pozostała działalność</i>		85 200,00	84 445,33	99,11%

	4300	Zakup usług pozostałych	wykonano wg planu	11 846,40	11 846,40	100,00%
	4307	Zakup usług pozostałych	wykonano wg planu	10 797,13	10 797,03	100,00%
	4309	Zakup usług pozostałych	wykonano wg planu	1 905,37	1 905,35	100,00%
	6050	Wydatki inwestycyjne jednostek budżetowych	wykonano wg planu	74 305,24	74 305,24	100,00%
	6057	Wydatki inwestycyjne jednostek budżetowych	wykonano wg planu	110 807,24	109 178,78	98,53%
	6059	Wydatki inwestycyjne jednostek budżetowych	wykonano wg planu	19 554,22	19 266,86	98,53%
				229 215,60	227 299,66	99,16%
				4 072 117,02	3 837 280,61	94,23%
751		Urzędy naczelnych organów władzy państwowej, kontroli i ochrony prawa oraz sądownictwa				
	75101	Urzędy naczelnych organów władzy państwowej, kontroli i ochrony prawa				
	4110	Składki na ubezpieczenia społeczne	wykonano wg planu	438,00	438,00	100,00%
	4170	Wynagrodzenia bezosobowe	wykonano wg planu	2 562,00	2 562,00	100,00%
	75108			3 000,00	3 000,00	100,00%
	3030	Różne wydatki na rzecz osób fizycznych	wykonanie wg bieżących potrzeb	3 540,00	2 580,00	72,88%
	4110	Składki na ubezpieczenia społeczne	wykonano wg planu	266,24	266,24	100,00%
	4120	Składki na Fundusz Pracy	wykonano wg planu	17,69	17,69	100,00%
	4170	Wynagrodzenia bezosobowe	wykonano wg planu	1 707,56	1 707,56	100,00%
	4300	Zakup usług pozostałych	wykonano wg planu	2 072,10	2 072,10	100,00%
	4410	Podróże służbowe krajowe	wykonano wg planu	148,41	148,41	100,00%
	75109			7 752,00	6 792,00	87,62%
	3030	Różne wydatki na rzecz osób fizycznych	wykonanie wg bieżących potrzeb	18 845,56	11 130,56	59,06%
	4110	Składki na ubezpieczenia społeczne	wykonanie wg bieżących potrzeb	601,52	475,66	79,08%

		4120	Składki na Fundusz Pracy	wykonanie wg bieżących potrzeb	62,98	45,04	71,51%
		4170	Wynagrodzenia bezosobowe	wykonanie wg bieżących potrzeb	3 994,22	3 097,02	77,54%
		4210	Zakup materiałów i wyposażenia	wykonanie wg bieżących potrzeb	3 691,40	1 544,95	41,85%
		4300	Zakup usług pozostałych	wykonanie wg bieżących potrzeb	4 487,60	3 650,05	81,34%
		4410	Podróże służbowe krajowe	wykonanie wg bieżących potrzeb	649,72	199,72	30,74%
	75113				32 333,00	20 143,00	62,30%
		3030	Różne wydatki na rzecz osób fizycznych	wykonano wg planu	3 540,00	3 540,00	100,00%
		4110	Składki na ubezpieczenia społeczne	wykonano wg planu	333,54	333,54	100,00%
		4120	Składki na Fundusz Pracy	wykonano wg planu	19,45	19,45	100,00%
		4170	Wynagrodzenia bezosobowe	wykonano wg planu	1 940,39	1 940,39	100,00%
		4210	Zakup materiałów i wyposażenia	wykonano wg planu	3 086,71	3 086,71	100,00%
		4300	Zakup usług pozostałych	wykonano wg planu	743,18	743,18	100,00%
		4410	Podróże służbowe krajowe	wykonano wg planu	250,73	250,73	100,00%
					9 914,00	9 914,00	100,00%
	752		Obrona narodowa		52 999,00	39 849,00	75,19%
			<i>Pozostałe wydatki obronne</i>				
		4170	Wynagrodzenia bezosobowe	wykonano wg planu	300,00	300,00	100,00%
					300,00	300,00	100,00%
					300,00	300,00	100,00%
	754		Bezpieczeństwo publiczne i ochrona przeciwpożarowa				
			<i>Komendy wojewódzkie Policji</i>				
		3000	Wpłaty jednostek na państwowy fundusz celowy	wykonano wg planu	22 700,00	21 628,00	95,28%
					22 700,00	21 628,00	95,28%

75410	<i>Komenda wojewódzka Państwowej Straży Pożarnej</i>						
6170	Wpłaty jednostek na państwowy fundusz celowy na finansowanie lub dofinansowanie zadań inwestycyjnych	wykonano wg planu	28 000,00	28 000,00	28 000,00	100,00%	100,00%
75412	<i>Ochotnicze stráže pożarne</i>						
2820	Dotacja celowa z budżetu na finansowanie lub dofinansowanie zadań zleconych do realizacji stowarzyszeniom	wykonano wg planu	8 900,00	8 900,00	8 416,00	94,56%	94,56%
3020	Wydatki osobowe niezaliczone do wynagrodzeń	wykonano wg planu	3 740,00	3 740,00	3 570,17	95,46%	95,46%
4170	Wynagrodzenia bezosobowe	wykonano wg planu	8 760,00	8 760,00	8 760,00	100,00%	100,00%
4210	Zakup materiałów i wyposażenia	wykonano wg bieżących potrzeb	19 797,86	19 797,86	15 172,55	76,64%	76,64%
4280	Zakup usług zdrowotnych	wykonano wg planu	4 093,00	4 093,00	3 853,00	94,14%	94,14%
4300	Zakup usług pozostałych	wykonano wg planu	8 903,00	8 903,00	7 654,00	85,97%	85,97%
4370	Opłata z tytułu zakupu usług telekomunikacyjnych świadczonych w stacjonarnej publicznej sieci telefonicznej.	wykonano wg planu	1 200,00	1 200,00	1 142,51	95,21%	95,21%
4430	Różne opłaty i składki	wykonano wg planu	4 034,00	4 034,00	4 033,00	99,98%	99,98%
4480	Podatek od nieruchomości	wykonano wg planu	2 475,00	2 475,00	2 475,00	100,00%	100,00%
75414	<i>Obrona cywilna</i>						
4110	Składki na ubezpieczenia społeczne	wykonano wg planu	526,68	526,68	526,68	100,00%	100,00%
4120	Składki na Fundusz Pracy	wykonano wg planu	75,46	75,46	75,46	100,00%	100,00%
4170	Wynagrodzenia bezosobowe	wykonano wg planu	3 080,00	3 080,00	3 080,00	100,00%	100,00%
4210	Zakup materiałów i wyposażenia	wykonano wg planu	2 200,00	2 200,00	1 892,49	86,02%	86,02%
4360	Opłaty z tytułu zakupu usług telekomunikacyjnych świadczonych w ruchomej publicznej sieci telefonicznej	wykonano wg planu	250,00	250,00	250,00	100,00%	100,00%
			6 132,14	6 132,14	5 824,63	94,99%	94,99%

75421	Zarządzanie kryzysowe							
	2710	Dotacja celowa na pomoc finansową udzielaną między jednostkami samorządu terytorialnego na dofinansowanie własnych zadań bieżących	wykonano wg planu	12 034,00	12 034,00	12 034,00	100,00%	100,00%
	75495	Pozostała działalność		12 034,00	12 034,00	12 034,00	100,00%	100,00%
	2710	Dotacja celowa na pomoc finansową udzielaną między jednostkami samorządu terytorialnego na dofinansowanie własnych zadań bieżących	wykonano wg planu	10 000,00	9 900,00	9 900,00	99,00%	99,00%
				10 000,00	132 462,86	9 900,00	99,00%	94,10%
757		Obsługa długu publicznego						
	75702	Obsługa papierów wartościowych, kredytów i pożyczek jednostek samorządu terytorialnego						
	8110	Odsetki od samorządowych papierów wartościowych lub zaciągniętych przez jednostkę samorządu terytorialnego kredytów i pożyczek	wykonano wg planu	25 000,00	24 845,25	24 845,25	99,38%	99,38%
				25 000,00	25 000,00	24 845,25	99,38%	99,38%
758		Różne rozliczenia						
	75818	Rezerwy ogólne i celowe						
	4810	Rezerwy	nie było potrzeby wydatkowania środków	53 000,00	0,00	0,00	0,00%	0,00%
				53 000,00	0,00	0,00	0,00%	0,00%
	75831	Część równoważąca subwencji ogólnej dla gmin						
	2930	Wpłaty jednostek samorządu terytorialnego do budżetu państwa	wykonano wg planu	148 001,00	148 001,00	148 001,00	100,00%	100,00%
				148 001,00	201 001,00	148 001,00	100,00%	73,63%

801	80101	Oświata i wychowanie Szkoły podstawowe					
	3020	Wydatki osobowe niezaliczone do wynagrodzeń	wykonano wg planu	146 233,00	146 093,01	99,90%	
	4010	Wynagrodzenia osobowe pracowników	wykonano wg planu	1 927 200,30	1 922 958,98	99,78%	
	4040	Dodatkowe wynagrodzenie roczne	wykonano wg planu	138 741,70	138 741,70	100,00%	
	4110	Składki na ubezpieczenia społeczne	wykonano wg planu	373 500,00	371 621,07	99,50%	
	4120	Składki na Fundusz Pracy	wykonano wg potrzeb	46 500,00	45 850,36	98,60%	
	4140	Wpłaty na Państwowy Fundusz Rehabilitacji Osób Niepełnosprawnych	wykonano wg planu	500,00	441,00	88,20%	
	4170	Wynagrodzenia bezosobowe	wykonano wg planu	3 600,00	3 600,00	100,00%	
	4210	Zakup materiałów i wyposażenia	wykonano wg planu	84 856,42	84 829,53	99,97%	
	4240	Zakup pomocy naukowych, dydaktycznych i książek	wykonano wg planu	11 164,75	11 128,60	99,68%	
	4260	Zakup energii	wykonano wg planu	77 500,00	67 409,51	86,98%	
	4270	Zakup usług remontowych	wykonano wg planu	10 600,00	10 600,00	100,00%	
	4280	Zakup usług zdrowotnych	wykonano wg bieżących potrzeb	2 300,00	1 944,00	84,52%	
	4300	Zakup usług pozostałych	wykonano wg planu	27 604,00	27 330,00	99,01%	
	4350	Zakup usług dostępu do sieci Internet	wykonano wg planu	700,00	621,00	88,71%	
	4370	Opłata z tytułu zakupu usług telekomunikacyjnych świadczonych w stacjonarnej publicznej sieci telefonicznej.	wykonano wg planu	1 900,00	1 755,82	92,41%	
	4410	Podróże służbowe krajowe	wykonano wg bieżących potrzeb	300,00	160,00	53,33%	
	4430	Różne opłaty i składki	wykonano wg planu	4 753,50	4 753,50	100,00%	
	4440	Odpisy na zakładowy fundusz świadczeń socjalnych	wykonano wg planu	116 000,00	115 213,52	99,32%	
	4700	Szkolenia pracowników niebędących członkami korpusu służby cywilnej	wykonano wg planu	1 240,00	1 232,50	99,40%	

6050	Wydatki inwestycyjne jednostek budżetowych	wykonano wg planu	527 657,00	527 597,69	99,99%
	<i>Przedszkola</i>		3 502 850,67	3 483 881,79	99,46%
	<i>80104</i>				
2310	Dotacje celowe przekazane gminie na zadania bieżące realizowane na podstawie porozumień (umów) między jednostkami samorządu terytorialnego	wykonano wg bieżących potrzeb	24 517,00	17 604,48	71,81%
2540	Dotacja podmiotowa z budżetu dla niepublicznej jednostki systemu oświaty	wykonano wg planu	258 973,95	256 674,86	99,11%
3020	Wydatki osobowe niezaliczone do wynagrodzeń	wykonano wg planu	55 961,00	55 909,04	99,91%
4010	Wynagrodzenia osobowe pracowników	wykonano wg planu	912 723,10	910 425,72	99,75%
4040	Dodatkowe wynagrodzenie roczne	wykonano wg planu	69 931,90	69 931,90	100,00%
4110	Składki na ubezpieczenia społeczne	wykonano wg planu	174 200,00	173 340,84	99,51%
4120	Składki na Fundusz Pracy	wykonano wg planu	23 500,00	22 979,53	97,79%
4140	Wpłaty na Państwowy Fundusz Rehabilitacji Osób Niepełnosprawnych	wykonano wg bieżących potrzeb	200,00	147,00	73,50%
4170	Wynagrodzenia bezosobowe	wykonano wg planu	1 200,00	1 200,00	100,00%
4210	Zakup materiałów i wyposażenia	wykonano wg planu	11 400,00	11 400,00	100,00%
4240	Zakup pomocy naukowych, dydaktycznych i książek	wykonano wg planu	1 000,00	987,90	98,79%
4260	Zakup energii	wykonano wg planu	33 000,00	31 385,50	95,11%
4270	Zakup usług remontowych	wykonano wg planu	1 000,00	935,50	93,55%
4280	Zakup usług zdrowotnych	wykonanie wg bieżących potrzeb	500,00	401,00	80,20%
4300	Zakup usług pozostałych	wykonano wg planu	7 940,00	7 842,33	98,77%
4330	Zakup usług przez jednostki samorządu terytorialnego od innych jednostek samorządu terytorialnego	wykonano wg planu	12 000,00	10 235,37	85,29%
4350	Zakup usług dostępu do sieci Internet	wykonano wg bieżących potrzeb	250,00	207,00	82,80%

4370	Opłata z tytułu zakupu usług telekomunikacyjnych świadczonych w stacjonarnej publicznej sieci telefonicznej.	wykonano wg planu	700,00	628,20	89,74%
4410	Podróże służbowe krajowe	wykonano wg bieżących potrzeb	100,00	12,78	12,78%
4430	Różne opłaty i składki	wykonano wg planu	1 584,50	1 584,50	100,00%
4440	Odpisy na zakładowy fundusz świadczeń socjalnych	wykonano wg planu	45 000,00	44 219,03	98,26%
4610	Koszty postępowania sądowego i prokuratorskiego	wykonano wg bieżących potrzeb	600,00	448,45	74,74%
4700	Szkolenia pracowników niebędących członkami korpusu służby cywilnej	wykonanie wg bieżących potrzeb	400,00	334,50	83,63%
			1 636 681,45	1 618 835,43	98,91%
	<i>Gimnazja</i>				
3020	Wydatki osobowe niezaliczone do wynagrodzeń	wykonano wg planu	114 600,00	114 430,73	99,85%
4010	Wynagrodzenia osobowe pracowników	wykonano wg planu	1 457 387,03	1 454 469,60	99,80%
4040	Dodatkowe wynagrodzenie roczne	wykonano wg planu	114 823,97	114 823,97	100,00%
4110	Składki na ubezpieczenia społeczne	wykonano wg planu	283 300,00	279 833,17	98,78%
4120	Składki na Fundusz Pracy	wykonano wg planu	32 677,00	31 560,32	96,58%
4170	Wynagrodzenia bezosobowe	wykonano wg planu	3 960,00	3 806,00	96,11%
4210	Zakup materiałów i wyposażenia	wykonano wg planu	35 244,00	35 134,19	99,69%
4240	Zakup pomocy naukowych, dydaktycznych i książek	wykonano wg planu	23 000,00	22 999,40	100,00%
4260	Zakup energii	wykonano wg planu	93 700,00	93 662,17	99,96%
4270	Zakup usług remontowych	wykonano wg planu	4 300,00	4 132,30	96,10%
4280	Zakup usług zdrowotnych	wykonano wg planu	1 300,00	1 224,00	94,15%
4300	Zakup usług pozostałych	wykonano wg planu	22 073,00	22 060,97	99,95%
4350	Zakup usług dostępu do sieci Internet	wykonano wg bieżących potrzeb	1 000,00	826,56	82,66%

	4370	Oплата z tytułu zakupu usług telekomunikacyjnych świadczonych w stacjonarnej publicznej sieci telefonicznej.	wykonano wg planu	850,00	825,42	97,11%
	4410	Podróże służbowe krajowe	wykonanie wg bieżących potrzeb	1 000,00	636,20	63,62%
	4430	Różne opłaty i składki	wykonano wg planu	7 831,00	7 831,00	100,00%
	4440	Odpisy na zakładowy fundusz świadczeń socjalnych	wykonano wg planu	82 000,00	81 987,29	99,98%
	4700	Szkolenia pracowników niebędących członkami korpusu służby cywilnej	wykonanie wg bieżących potrzeb	1 800,00	1 037,00	57,61%
	6060	Wydatki na zakupy inwestycyjne jednostek budżetowych	wykonano wg planu	12 500,00	12 500,00	100,00%
				2 293 346,00	2 283 780,29	99,58%
80113		<i>Dowożenie uczniów do szkół</i>				
	3030	Różne wydatki na rzecz osób fizycznych	wykonano wg planu	6 791,79	5 777,28	85,06%
	4300	Zakup usług pozostałych	wykonano wg planu	69 808,21	68 889,52	98,68%
				76 600,00	74 666,80	97,48%
	2710	Dotacja celowa na pomoc finansową udzielaną między jednostkami samorządu terytorialnego na dofinansowanie własnych zadań bieżących	wykonano wg planu	5 000,00	5 000,00	100,00%
				5 000,00	5 000,00	100,00%
80130						
	2710	Dotacja celowa na pomoc finansową udzielaną między jednostkami samorządu terytorialnego na dofinansowanie własnych zadań bieżących	wykonano wg planu	10 000,00	10 000,00	100,00%
				10 000,00	10 000,00	100,00%
80146		<i>Dokształcanie i doskonalenie nauczycieli</i>				
	4210	Zakup materiałów i wyposażenia	wykonano wg planu	600,00	600,00	100,00%
	4300	Zakup usług pozostałych	wykonano wg planu	16 000,00	15 616,98	97,61%
	4410	Podróże służbowe krajowe	wykonano wg planu	3 200,00	3 066,88	95,84%

				19 800,00	19 283,86	97,39%
80148	<i>Szkołki szkolne i przedszkolne</i>					
4010	Wynagrodzenia osobowe pracowników	wykonano wg planu	408 446,00	401 185,20		98,22%
4040	Dodatkowe wynagrodzenie roczne	wykonano wg planu	32 200,00	32 197,48		99,99%
4110	Składki na ubezpieczenia społeczne	wykonano wg planu	75 063,00	73 750,70		98,25%
4120	Składki na Fundusz Pracy	wykonano wg planu	10 728,00	9 188,83		85,65%
4170	Wynagrodzenia bezosobowe	wykonano wg planu	5 750,00	5 750,00		100,00%
4210	Zakup materiałów i wyposażenia	wykonano wg planu	30 488,00	30 481,82		99,98%
4220	Zakup środków żywności	wykonano wg planu	325 971,56	324 076,10		99,42%
4260	Zakup energii	wykonano wg planu	18 200,00	17 897,81		98,34%
4270	Zakup usług remontowych	wykonano wg planu	2 000,00	1 977,84		98,89%
4280	Zakup usług zdrowotnych	wykonano wg planu	545,00	545,00		100,00%
4300	Zakup usług pozostałych	wykonano wg planu	11 838,00	11 816,88		99,82%
4350	Zakup usług dostępu do sieci Internet	wykonano wg planu	600,00	588,96		98,16%
4370	Opłata z tytułu zakupu usług telekomunikacyjnych świadczonych w stacjonarnej publicznej sieci telefonicznej.	wykonano wg planu	800,00	790,64		98,83%
4400	Opłaty za administrowanie i czynsze za budynki, lokale i pomieszczenia garażowe	wykonano wg planu	5,00	4,55		91,00%
4410	Podróże służbowe krajowe	wykonano wg planu	33,44	33,44		100,00%
4430	Różne opłaty i składki	wykonano wg planu	1 351,00	1 351,00		100,00%
4440	Odpisy na zakładowy fundusz świadczeń socjalnych	wykonano wg planu	12 307,00	12 306,71		100,00%
4480	Podatek od nieruchomości	wykonano wg planu	2 578,00	2 577,00		99,96%
4700	Szkolenia pracowników niebędących członkami korpusu służby cywilnej	wykonano wg planu	900,00	900,00		100,00%
6060	Wydatki inwestycyjne jednostek budżetowych	wykonano wg planu	33 257,00	33 256,46		100,00%
80195	<i>Pozostała działalność</i>		973 061,00	960 676,42		98,73%
2310	Dotacje celowe przekazane gminie na zadania bieżące realizowane na podstawie porozumień (umów) między jednostkami samorządu terytorialnego	wykonanie wg bieżących potrzeb	2 000,00	1 535,76		76,79%

3020	Wydatki osobowe niezaliczone do wynagrodzeń	wykonano wg planu	3 394,00	3 154,00	92,93%
3240	Stypendia dla uczniów	wykonano wg planu	55 300,00	55 300,00	100,00%
4170	Wynagrodzenia bezosobowe	nie było potrzeby wydatkowania środków	780,00	0,00	0,00%
			61 474,00	59 989,76	97,59%
			8 578 813,12	8 516 114,35	99,27%
803	Szkolnictwo wyższe				
	<i>Pozostała działalność</i>				
80395	Stypendia i zasiłki dla studentów	wykonano wg planu	42 000,00	42 000,00	100,00%
			42 000,00	42 000,00	100,00%
			42 000,00	42 000,00	100,00%
851	Ochrona zdrowia				
	<i>Zwalczanie narkomanii</i>				
85153	Dotacja celowa z budżetu na finansowanie lub dofinansowanie zadań zleconych do realizacji stowarzyszeniom	wykonano wg planu	2 500,00	2 250,00	90,00%
4170	Wynagrodzenia bezosobowe	wykonano wg planu	1 134,00	1 134,00	100,00%
4210	Zakup materiałów i wyposażenia	wykonano wg planu	200,00	194,34	97,17%
4300	Zakup usług pozostałych	wykonano wg planu	2 750,00	2 750,00	100,00%
			6 584,00	6 328,34	96,12%
85154	<i>Przechwytywanie alkoholizmu</i>				
2820	Dotacja celowa z budżetu na finansowanie lub dofinansowanie zadań zleconych do realizacji stowarzyszeniom	wykonano wg planu	5 500,00	5 500,00	100,00%
4010	Wynagrodzenia osobowe pracowników	wykonano wg planu	49 850,00	47 718,62	95,72%
4040	Dodatkowe wynagrodzenie roczne	wykonano wg planu	3 230,00	3 227,84	99,93%
4110	Składki na ubezpieczenia społeczne	wykonano wg planu	9 360,00	8 820,72	94,24%
4120	Składki na Fundusz Pracy	wykonano wg planu	1 300,00	1 144,60	88,05%
4170	Wynagrodzenia bezosobowe	wykonano wg planu	10 320,00	8 890,00	86,14%
4210	Zakup materiałów i wyposażenia	wykonano wg bieżących potrzeb	6 226,00	2 350,26	37,75%

4240	Zakup pomocy naukowych, dydaktycznych i książek	nie było potrzeby wydatkowania środków	500,00	0,00	0,00%
4260	Zakup energii	wykonanie wg bieżących potrzeb	3 500,00	1 391,51	39,76%
4280	Zakup usług zdrowotnych	wykonanie wg bieżących potrzeb	1 000,00	35,00	3,50%
4300	Zakup usług pozostałych	wykonano wg planu	23 502,00	22 367,85	95,17%
4350	Zakup usług dostępu do sieci Internet	wykonanie wg bieżących potrzeb	1 000,00	498,00	49,80%
4370	Opłata z tytułu zakupu usług telekomunikacyjnych świadczonych w stacjonarnej publicznej sieci telefonicznej.	wykonanie wg bieżących potrzeb	100,00	25,72	25,72%
4390	Zakup usług obejmujących wykonanie ekspertyz, analiz i opinii	wykonano wg planu	2 500,00	2 450,00	98,00%
4410	Podróże służbowe krajowe	wykonanie wg bieżących potrzeb	410,00	75,24	18,35%
4430	Różne opłaty i składki	wykonano wg planu	390,00	388,00	99,49%
4440	Odpisy na zakładowy fundusz świadczeń socjalnych	wykonano wg planu	1 650,00	1 531,50	92,82%
4480	Podatek od nieruchomości	wykonano wg planu	325,00	320,00	98,46%
4610	Koszty postępowania sądowego i prokuratorskiego	wykonanie wg bieżących potrzeb	240,00	200,00	83,33%
4700	Szkolenia pracowników niebędących członkami korpusu służby cywilnej	nie było potrzeby wydatkowania środków	200,00	0,00	0,00%
			121 103,00	106 934,86	88,30%
85195	Pozostała działalność				
2710	Dotacja celowa na pomoc finansową udzielaną między jednostkami samorządu terytorialnego na dofinansowanie własnych zadań bieżących	wykonano wg planu	4 760,00	4 760,00	100,00%
2820	Dotacja celowa z budżetu na finansowanie lub dofinansowanie zadań zleconych do realizacji stowarzyszeniom	wykonano wg planu	7 500,00	7 500,00	100,00%
			12 260,00	12 260,00	100,00%

852								139 947,00	125 523,20	89,69%
	85204									
		4330						10 000,00	2 776,02	27,76%
	85205							10 000,00	2 776,02	27,76%
		4010						3 728,48	3 728,48	100,00%
		4110						650,98	650,98	100,00%
		4120						84,54	84,54	100,00%
		4170						938,00	938,00	100,00%
		4210						848,00	848,00	100,00%
		4300						7 500,00	7 500,00	100,00%
								13 750,00	13 750,00	100,00%
	85206									
		4110						1 976,18	371,56	18,80%
		4120						270,15	0,00	0,00%
		4170						13 526,67	9 442,00	69,80%
								15 773,00	9 813,56	62,22%
	85212									

			Zwrot dotacji oraz płatności, w tym wykorzystanych niezgodnie z przeznaczeniem lub których mowa w art. 184 ustawy, pobranych nienależnie lub w nadmiernej wysokości	wykonanie wg bieżących potrzeb	2 000,00	956,00	47,80%
2910							
	3110		Świadczenia społeczne	wykonano wg planu	829 692,00	801 180,30	96,56%
	4010		Wynagrodzenia osobowe pracowników	wykonano wg planu	20 979,00	20 233,94	96,45%
	4110		Składki na ubezpieczenia społeczne	wykonano wg planu	52 163,00	50 251,15	96,33%
	4210		Zakup materiałów i wyposażenia	wykonano wg planu	254,00	253,58	99,83%
	4300		Zakup usług pozostałych	wykonano wg planu	4 103,00	3 795,26	92,50%
	4580		Pozostałe odsetki	wykonano wg planu	2 177,00	1 881,74	86,44%
	4610		Koszty postępowania sądowego i prokuratorskiego	wykonano wg bieżących potrzeb	500,00	336,56	67,31%
	4700		Szkolenia pracowników niebędących członkami korpusu służby cywilnej	wykonano wg planu	400,00	400,00	100,00%
					912 268,00	879 288,53	96,38%
85213			<i>Składki na ubezpieczenie zdrowotne opłacane za osoby pobierające niektóre świadczenia z pomocy społecznej, niektóre świadczenia rodzinne oraz za osoby uczestniczące w zajęciach w centrum integracji społecznej.</i>				
	4130		Koszty postępowania sądowego i prokuratorskiego	wykonanie wg bieżących potrzeb	7 188,00	5 916,82	82,32%
					7 188,00	5 916,82	82,32%
85214			<i>Zasilla i pomoc w naturze oraz składki na ubezpieczenia emerytalne i rentowe</i>				
	3110		Świadczenia społeczne	wykonano wg planu	22 863,00	20 083,67	87,84%
	3119		Świadczenia społeczne	wykonano wg planu	7 530,00	7 530,00	100,00%
	4110		Składki na ubezpieczenia społeczne	nie było potrzeby wydatkowania środków	300,00	0,00	0,00%
	4210		Zakup materiałów i wyposażenia	nie było potrzeby wydatkowania środków	1 000,00	0,00	0,00%

		4300	Zakup usług pozostałych	wykonanie wg bieżących potrzeb	2 000,00	40,70	2,04%
		4330	Zakup usług przez jednostki samorządu terytorialnego od innych jednostek samorządu terytorialnego	nie było potrzeby wydatkowania środków	3 000,00	0,00	0,00%
	85215		Dodatkowe mieszkania		36 693,00	27 654,37	75,37%
		3110	Świadczenia społeczne	wykonano wg planu	60 290,48	58 783,10	97,50%
		4210	Zakup materiałów i wyposażenia	wykonano wg planu	45,81	44,42	96,97%
	85216		Zasilla stałe		60 336,29	58 827,52	97,50%
		3110	Świadczenia społeczne	wykonano wg planu	41 466,00	35 693,00	86,08%
		4300	Zakup usług pozostałych	wykonano wg planu	506,00	505,45	99,89%
	85219		Ośrodki pomocy społecznej		41 972,00	36 198,45	86,24%
		3020	Wydatki osobowe niezaliczone do wynagrodzeń	wykonano wg planu	1 441,00	1 440,36	99,96%
		4010	Wynagrodzenia osobowe pracowników	wykonano wg planu	331 351,00	326 339,00	98,49%
		4040	Dodatkowe wynagrodzenie roczne	wykonano wg planu	27 173,00	27 172,71	100,00%
		4110	Składki na ubezpieczenia społeczne	wykonano wg planu	63 636,00	62 230,69	97,79%
		4120	Składki na Fundusz Pracy	wykonano wg planu	7 079,00	6 333,27	89,47%
		4170	Wynagrodzenia bezosobowe	wykonano wg planu	8 360,00	7 860,00	94,02%
		4210	Zakup materiałów i wyposażenia	wykonano wg planu	12 788,00	12 783,26	99,96%
		4260	Zakup energii	wykonano wg planu	10 700,00	9 701,27	90,67%
		4270	Zakup usług remontowych	wykonano wg planu	3 945,00	3 785,58	95,96%
		4280	Zakup usług zdrowotnych	wykonanie wg bieżących potrzeb	1 360,00	615,00	45,22%
		4300	Zakup usług pozostałych	wykonano wg bieżących potrzeb	29 513,00	23 041,05	78,07%
		4350	Zakup usług dostępu do sieci Internet	wykonano wg planu	1 476,00	1 476,00	100,00%
		4360	Opłaty z tytułu zakupu usług telekomunikacyjnych świadczonych w ruchomej publicznej sieci telefonicznej	wykonano wg planu	250,00	250,00	100,00%

	4370	Opłata z tytułu zakupu usług telekomunikacyjnych świadczonych w stacjonarnej publicznej sieci telefonicznej.	wykonano wg planu	1 000,00	898,00	89,80%
	4400	Opłaty za administrowanie i czynsze za budynki, lokale i pomieszczenia garażowe	wykonano wg planu	4 475,00	4 474,20	99,98%
	4410	Podróże służbowe krajowe	wykonanie wg bieżących potrzeb	2 780,00	2 245,65	80,78%
	4430	Różne opłaty i składki	wykonanie wg bieżących potrzeb	1 000,00	849,00	84,90%
	4440	Opisy na zakładowy fundusz świadczeń socjalnych	wykonano wg planu	8 117,00	8 116,96	100,00%
	4480	Podatek od nieruchomości	wykonano wg planu	972,00	972,00	100,00%
	4700	Szkolenia pracowników niebędących członkami korpusu służby cywilnej	wykonanie wg bieżących potrzeb	2 900,00	2 333,00	80,45%
85228				520 316,00	502 917,00	96,66%
	4110	Usługi opiekuńcze i specjalistyczne usługi opiekuńcze	wykonano wg planu	839,00	775,77	92,46%
	4170	Składki na ubezpieczenia społeczne	wykonano wg planu	4 771,00	4 412,25	92,48%
	4300	Wynagrodzenia bezosobowe	wykonanie wg bieżących potrzeb	4 390,00	2 156,00	49,11%
85295		Zakup usług pozostałych		10 000,00	7 344,02	73,44%
	3110	Pozostała działalność				
	3110	Świadczenia społeczne	wykonano wg planu	69 681,00	61 967,18	88,93%
	3119	Świadczenia społeczne	wykonano wg planu	8 716,75	8 716,75	100,00%
	4010	Wynagrodzenia osobowe pracowników	wykonano wg planu	800,00	776,00	97,00%
	4017	Wynagrodzenia osobowe pracowników	wykonano wg planu	2 568,10	2 568,10	100,00%
	4019	Wynagrodzenia osobowe pracowników	wykonano wg planu	601,51	601,51	100,00%
	4110	Składki na ubezpieczenia społeczne	wykonano wg planu	145,00	135,02	93,12%
	4117	Składki na ubezpieczenia społeczne	wykonano wg planu	4 504,84	4 504,84	100,00%
	4119	Składki na ubezpieczenia społeczne	wykonano wg planu	106,02	106,02	100,00%
	4120	Składki na Fundusz Pracy	wykonanie wg bieżących potrzeb	10,00	4,31	43,10%
	4127	Składki na Fundusz Pracy	wykonano wg planu	562,22	562,22	100,00%

	4129	Składki na Fundusz Pracy	wykonano wg planu	13,31	13,31	100,00%
	4170	Wynagrodzenia bezosobowe	nie było potrzeby wydatkowania środków	600,00	0,00	0,00%
	4177	Wynagrodzenia bezosobowe	wykonano wg bieżących potrzeb	19 540,23	15 434,23	78,99%
	4179	Wynagrodzenia bezosobowe	wykonano wg planu	459,77	459,77	100,00%
	4210	Zakup materiałów i wyposażenia	wykonano wg bieżących potrzeb	3 099,00	1 323,88	42,72%
	4217	Zakup materiałów i wyposażenia	wykonano wg planu	4 913,88	4 913,86	100,00%
	4219	Zakup materiałów i wyposażenia	wykonano wg planu	115,62	115,62	100,00%
	4270	Zakup usług remontowych	wykonano wg planu	123,00	123,00	100,00%
	4300	Zakup usług pozostałych	nie było potrzeby wydatkowania środków	3 800,00	0,00	0,00%
	4307	Zakup usług pozostałych	wykonano wg bieżących potrzeb	17 293,10	11 791,09	68,18%
	4309	Zakup usług pozostałych	wykonano wg planu	406,90	406,90	100,00%
	4367	Opłaty z tytułu zakupu usług telekomunikacyjnych świadczonych w ruchomej publicznej sieci telefonicznej	wykonano wg planu	586,21	586,21	100,00%
	4369	Opłaty z tytułu zakupu usług telekomunikacyjnych świadczonych w ruchomej publicznej sieci telefonicznej	wykonano wg planu	13,79	13,79	100,00%
	4417	Podróże służbowe krajowe	wykonano wg bieżących potrzeb	243,28	118,78	48,82%
	4419	Podróże służbowe krajowe	wykonano wg planu	5,72	5,72	100,00%
				161 909,25	138 248,11	85,39%
				1 790 205,54	1 682 734,40	94,00%
853		Pozostałe zadania w zakresie polityki społecznej				
		Żłobki				
	2310	Dotacje celowe przekazane gminie na zadania bieżące realizowane na podstawie porozumień (umów) między jednostkami samorządu terytorialnego	wykonano wg planu	9 000,00	8 877,00	98,63%
				9 000,00	8 877,00	98,63%

85395	Pozostała działalność						
	Dotacja celowa na pomoc finansową udzielaną między jednostkami samorządu terytorialnego na dofinansowanie własnych zadań bieżących	6300	wykonano wg planu	30 000,00	30 000,00	100,00%	100,00%
				<u>30 000,00</u>	<u>30 000,00</u>	<u>100,00%</u>	
854	Edukacyjna opieka wychowawcza						
	<i>Kolonie i obozy oraz inne formy wypoczynku dzieci i młodzieży szkolnej, a także szkolenia młodzieży</i>						
	Zakup usług pozostałych	4300	wykonano wg planu	8 850,00	8 850,00	100,00%	100,00%
				<u>8 850,00</u>	<u>8 850,00</u>	<u>100,00%</u>	
85415	Pomoc materialna dla uczniów						
	Stypendia dla uczniów	3240	wykonanie wg bieżących potrzeb	13 180,60	7 322,00	55,55%	55,55%
	Inne formy pomocy dla uczniów	3260	wykonanie wg bieżących potrzeb	11 827,40	9 459,63	79,98%	79,98%
				<u>25 008,00</u>	<u>16 781,63</u>	<u>67,11%</u>	<u>67,11%</u>
				<u>33 838,00</u>	<u>25 631,63</u>	<u>75,70%</u>	<u>75,70%</u>
900	Gospodarka komunalna i ochrona środowiska						
	<i>Gospodarka ściekowa i ochrona wód</i>						
90001							
	Wydatki osobowe niezaliczone do wynagrodzeń	3020	wykonano wg bieżących potrzeb	500,00	239,96	47,99%	47,99%
	Wynagrodzenia osobowe pracowników	4010	wykonano wg planu	156 600,00	154 087,74	98,40%	98,40%
	Dodatkowe wynagrodzenie roczne	4040	wykonano wg planu	16 021,00	16 000,47	99,87%	99,87%
	Składki na ubezpieczenia społeczne	4110	wykonano wg planu	33 320,00	29 774,03	89,36%	89,36%
	Składki na Fundusz Pracy	4120	wykonano wg bieżących potrzeb	4 563,00	2 733,13	59,90%	59,90%
	Zakup materiałów i wyposażenia	4210	wykonano wg planu	15 000,00	14 612,60	97,42%	97,42%
	Zakup energii	4260	wykonano wg planu	35 400,00	33 733,25	95,29%	95,29%
	Zakup usług remontowych	4270	wykonanie wg bieżących potrzeb	15 600,00	11 542,00	73,99%	73,99%

	4280	Zakup usług zdrowotnych	wykonano wg bieżących potrzeb	500,00	190,00	38,00%
	4300	Zakup usług pozostałych	wykonano wg planu	253 500,00	251 167,79	99,08%
	4360	Opłaty z tytułu zakupu usług telekomunikacyjnych świadczonych w ruchomej publicznej sieci telefonicznej	wykonano wg bieżących potrzeb	1 400,00	875,04	62,50%
	4410	Podróże służbowe krajowe	wykonano wg bieżących potrzeb	100,00	24,40	24,40%
	4430	Różne opłaty i składki	wykonano wg planu	2 300,00	2 127,50	92,50%
	4440	Odписы na zakładowy fundusz świadczeń socjalnych	wykonano wg planu	4 600,00	4 550,75	98,93%
	6060	Wydatki na zakupy inwestycyjne jednostek budżetowych	wykonano wg planu	8 000,00	8 000,00	100,00%
90002		Gospodarka odpadami		547 404,00	529 658,66	96,76%
	3020	Wydatki osobowe niezaliczone do wynagrodzeń	wykonano wg planu	305,00	289,50	94,92%
	4010	Wynagrodzenia osobowe pracowników	wykonano wg planu	130 860,00	119 692,92	91,47%
	4040	Dodatkowe wynagrodzenie roczne	wykonano wg planu	6 800,00	6 791,17	99,87%
	4110	Składki na ubezpieczenia społeczne	wykonano wg planu	25 300,00	22 400,99	88,54%
	4120	Składki na Fundusz Pracy	wykonano wg bieżących potrzeb	4 000,00	2 264,27	56,61%
	4170	Wynagrodzenia bezosobowe	wykonanie wg bieżących potrzeb	2 000,00	1 370,00	68,50%
	4210	Zakup materiałów i wyposażenia	wykonano wg bieżących potrzeb	12 500,00	6 583,10	52,66%
	4260	Zakup energii	wykonano wg bieżących potrzeb	4 900,00	1 065,86	21,75%
	4270	Zakup usług remontowych	nie było potrzeby wydatkowania środków	400,00	0,00	0,00%
	4280	Zakup usług zdrowotnych	wykonanie wg bieżących potrzeb	200,00	140,00	70,00%
	4300	Zakup usług pozostałych	wykonano wg planu	520 978,46	511 979,41	98,27%
	4350	Zakup usług dostępu do sieci Internet	wykonano wg planu	370,00	362,54	97,98%

			Opłaty z tytułu zakupu usług telekomunikacyjnych świadczonych w ruchomej publicznej sieci telefonicznej	wykonano wg planu	690,00	668,76	96,92%
4360							
			Opłata z tytułu zakupu usług telekomunikacyjnych świadczonych w stacjonarnej publicznej sieci telefonicznej.	wykonano wg bieżących potrzeb	1 160,00	710,46	61,25%
4370							
			Podróże służbowe krajowe	wykonanie wg bieżących potrzeb	2 600,00	1 871,39	71,98%
4410							
			Różne opłaty i składki	wykonano wg bieżących potrzeb	1 845,00	1 405,79	76,19%
4430							
			Odписы na zakładowy fundusz świadczeń socjalnych	wykonanie wg bieżących potrzeb	4 400,00	3 281,79	74,59%
4440							
			Szkolenia pracowników niebędących członkami korpusu służby cywilnej	wykonano wg bieżących potrzeb	1 600,00	1 249,00	78,06%
4700							
	90015		Oświetlenie ulic, placów i dróg		720 908,46	682 126,95	94,62%
			Zakup energii	wykonano wg planu	316 154,00	301 679,07	95,42%
4260							
			Zakup usług remontowych	wykonano wg planu	106 000,00	105 971,41	99,97%
4270							
			Wydatki inwestycyjne jednostek budżetowych	wykonano wg planu	69 100,00	67 035,00	97,01%
6050							
	90095		Pozostała działalność		491 254,00	474 685,48	96,63%
			Różne wydatki na rzecz osób fizycznych	wykonano wg planu	28 876,50	28 876,50	100,00%
3030							
			Wynagrodzenia bezosobowe	wykonanie wg bieżących potrzeb	4 855,00	3 075,00	63,34%
4170							
			Zakup materiałów i wyposażenia	nie było potrzeby wydatkowania środków	1 000,00	0,00	0,00%
4210							
			Zakup usług pozostałych	wykonano wg bieżących potrzeb	101 114,57	72 811,32	72,01%
4300							
			Zakup usług pozostałych	wykonano wg planu	227,21	227,21	100,00%
4307							
			Zakup usług pozostałych	wykonano wg planu	49,54	49,54	100,00%
4309							
			Różne opłaty i składki	wykonano wg planu	6 145,00	6 144,00	99,98%
4430							
			Wydatki inwestycyjne jednostek budżetowych	wykonano wg planu	324 800,00	299 920,16	92,34%
6050							

	6057	Wydatki inwestycyjne jednostek budżetowych	wykonanie wg bieżących potrzeb	643 510,58	255 460,80	39,70%
	6059	Wydatki inwestycyjne jednostek budżetowych	wykonanie wg bieżących potrzeb	417 304,14	163 272,51	39,13%
921				1 527 882,54	829 837,04	54,31%
				3 287 449,00	2 516 308,13	76,54%
		Kultura i ochrona dziedzictwa narodowego				
		<i>Domy i ośrodki kultury, świetlice i kluby</i>				
	2480	Dotacja podmiotowa z budżetu dla samorządowej instytucji kultury	wykonano wg planu	649 632,52	649 632,52	100,00%
		<i>Biblioteki</i>				
	2480	Dotacja podmiotowa z budżetu dla samorządowej instytucji kultury	wykonano wg planu	180 500,00	180 500,00	100,00%
		<i>Ochrona zabytków i opieka nad zabytkami</i>				
	4300	Zakup materiałów i wyposażenia	wykonano wg planu	24 600,00	24 600,00	100,00%
		<i>Pozostała działalność</i>				
	2820	Dotacja celowa z budżetu na finansowanie lub dofinansowanie zadań zleconych do realizacji stowarzyszeniom	wykonanie wg bieżących potrzeb	30 000,00	24 281,39	80,94%
	4210	Zakup materiałów i wyposażenia	wykonano wg planu	800,00	729,31	91,16%
926				30 800,00	25 010,70	81,20%
				885 532,52	879 743,22	99,35%
		Kultura fizyczna				
		<i>Zadania w zakresie kultury fizycznej</i>				
	2820	Dotacja celowa z budżetu na finansowanie lub dofinansowanie zadań zleconych do realizacji stowarzyszeniom	wykonano wg planu	6 000,00	6 000,00	100,00%
		<i>Pozostała działalność</i>				
				6 000,00	6 000,00	100,00%
	3020	Wydatki osobowe niezaliczone do wynagrodzeń	wykonano wg planu	500,00	500,00	100,00%

3030	Różne wydatki na rzecz osób fizycznych	wykonano wg planu	20 600,00	20 565,00	99,83%
3040	Nagrody o charakterze szczególnym niezaliczone do wynagrodzeń	wykonano wg planu	80 450,00	80 450,00	100,00%
4010	Wynagrodzenia osobowe pracowników	wykonano wg planu	157 162,80	153 920,90	97,94%
4040	Dodatki wynagrodzenie roczne	wykonano wg planu	9 777,43	9 777,43	100,00%
4110	Składki na ubezpieczenia społeczne	wykonano wg planu	47 860,00	46 402,59	96,95%
4120	Składki na Fundusz Pracy	wykonano wg planu	4 575,00	4 232,04	92,50%
4170	Wynagrodzenia bezosobowe	wykonano wg planu	195 847,20	195 647,00	99,90%
4210	Zakup materiałów i wyposażenia	wykonano wg planu	83 985,36	82 255,12	97,94%
4260	Zakup energii	wykonano wg planu	40 900,00	37 740,80	92,28%
4270	Zakup usług remontowych	nie było potrzeby wydatkowania środków	500,00	0,00	0,00%
4280	Zakup usług zdrowotnych	wykonano wg planu	3 805,00	3 805,00	100,00%
4300	Zakup usług pozostałych	wykonano wg planu	112 134,95	110 411,36	98,46%
4350	Zakup usług dostępu do sieci Internet	wykonano wg planu	826,56	826,56	100,00%
4370	Opłata z tytułu zakupu usług telekomunikacyjnych świadczonych w stacjonarnej publicznej sieci telefonicznej.	wykonano wg planu	1 560,00	1 496,88	95,95%
4400	Opłaty za administrowanie i czynsze za budynki, lokale i pomieszczenia garażowe	wykonano wg planu	6,75	6,75	100,00%
4410	Podróże służbowe krajowe	wykonano wg planu	8 402,00	8 097,80	96,38%
4430	Różne opłaty i składki	wykonano wg planu	25 467,57	25 122,90	98,65%
4440	Odpisy na zakładowy fundusz świadczeń socjalnych	wykonano wg planu	4 649,20	4 649,20	100,00%
4480	Podatek od nieruchomości	wykonano wg planu	31 653,00	31 217,00	98,62%
4700	Szkolenia pracowników niebędących członkami korpusu służby cywilnej	wykonano wg planu	350,00	350,00	100,00%
6050	Wydatki inwestycyjne jednostek budżetowych	wykonano wg planu	72 000,00	71 999,28	100,00%
6060	Wydatki na zakupy inwestycyjne jednostek budżetowych	wykonano wg planu	21 718,00	21 718,00	100,00%
			924 730,82	911 191,61	98,54%
			930 730,82	917 191,61	98,55%
	RAZEM		26 982 192,51	26 342 169,39	93,92%

**REALIZACJA DOCHODÓW Z DOTACJI Z ZAKRESU ZADAŃ ADMINISTRACJI RZĄDOWEJ ORAZ INNYCH ZADAŃ ZLECONYCH GMINIE
USTAWAMI ZA 2014 r.**

DZIAŁ	ROZDZIAŁ	PARAGRAF	NAZWA KLASYFIKACJI	OPIS WYKONANIA	PLAN	WYKONANIE	%
010	01095		Rollnictwo i łowiectwo				
			<i>Przostata działalność</i>				
		2010	Dotacje celowe otrzymane z budżetu państwa na realizację zadań bieżących z zakresu administracji rządowej oraz innych zadań zleconych gminie (związkom gmin) ustawami	wykonano wg planu	16 794,73	16 794,73	100,00%
					16 794,73	16 794,73	100,00%
750	75011		Administracja publiczna				
			<i>Urzędy wojewódzkie</i>				
		2010	Dotacje celowe otrzymane z budżetu państwa na realizację zadań bieżących z zakresu administracji rządowej oraz innych zadań zleconych gminie (związkom gmin) ustawami	wykonano wg planu	38 965,00	38 963,75	100,00%
					38 965,00	38 963,75	100,00%
751	75101		Urzędy naczelnych organów władzy państwowej, kontroli i ochrony prawa oraz sądownictwa				
			<i>Urzędy naczelnych organów władzy państwowej, kontroli i ochrony prawa</i>				
		2010	Dotacje celowe otrzymane z budżetu państwa na realizację zadań bieżących z zakresu administracji rządowej oraz innych zadań zleconych gminie (związkom gmin) ustawami	wykonano wg planu	3 000,00	3 000,00	100,00%
					3 000,00	3 000,00	100,00%
	75108		Wybory do Sejmu i Senatu				
		2010	Dotacje celowe otrzymane z budżetu państwa na realizację zadań bieżących z zakresu administracji rządowej oraz innych zadań zleconych gminie (związkom gmin) ustawami	wykonano wg planu	7 752,00	6 792,00	87,62%
					7 752,00	6 792,00	87,62%

75109	Wybory do rad gmin, rad powiatów i sejmików województw, wybory wójtów, burmistrzów i prezydentów miast oraz referenda gminne, powiatowe i wojewódzkie	2010	wykonano wg potrzeb	32 333,00	20 143,00	62,30%
75113	Wybory do Parlamentu Europejskiego			32 333,00	20 143,00	62,30%
	Dotacje celowe otrzymane z budżetu państwa na realizację zadań bieżących z zakresu administracji rządowej oraz innych zadań zleconych gminie (związkom gmin) ustawami	2010	wykonano wg planu	9 914,00	9 914,00	100,00%
				9 914,00	9 914,00	100,00%
752	Obrona narodowa			52 999,00	39 849,00	75,19%
75212	Pozostałe wydatki obronne					
	Dotacje celowe otrzymane z budżetu państwa na realizację zadań bieżących z zakresu administracji rządowej oraz innych zadań zleconych gminie (związkom gmin) ustawami	2010	wykonano wg planu	300,00	300,00	100,00%
				300,00	300,00	100,00%
801	Oświata i wychowanie					
80101	Szkoły podstawowe					
	Dotacje celowe otrzymane z budżetu państwa na realizację zadań bieżących z zakresu administracji rządowej oraz innych zadań zleconych gminie (związkom gmin) ustawami	2010	wykonano wg planu	8 224,17	8 224,17	100,00%
				8 224,17	8 224,17	100,00%
852	Pomoc społeczna					
85212	Świadczenia rodzinne, świadczenie z funduszu alimentacyjnego oraz składki na ubezpieczenia emerytalne i rentowe z ubezpieczenia społecznego					
	Dotacje celowe otrzymane z budżetu państwa na realizację zadań bieżących z zakresu administracji rządowej oraz innych zadań zleconych gminie ustawami	2010	wykonano wg planu	906 211,00	875 041,79	96,56%

					906 211,00	875 041,79	96,56%
85213				<i>Składki na ubezpieczenie zdrowotne opłacane za osoby pobierające niektóre świadczenia z pomocy społecznej, niektóre świadczenia rodzinne oraz za osoby uczestniczące w zajęciach w centrum integracji społecznej</i>			
	2010		wykonano wg potrzeb	Dotacje celowe otrzymane z budżetu państwa na realizację zadań bieżących z zakresu administracji rządowej oraz innych zadań zleconych gminie (związkom gmin) ustawami	3 210,00	2 704,45	84,25%
85215				<i>Dodatki mieszkaniowe</i>	3 210,00	2 704,45	84,25%
	2010		wykonano wg planu	Dotacje celowe otrzymane z budżetu państwa na realizację zadań bieżących z zakresu administracji rządowej oraz innych zadań zleconych gminie (związkom gmin) ustawami	2 336,29	2 268,95	97,12%
85205				<i>Pozostała działalność</i>	2 336,29	2 268,95	97,12%
	2010		wykonano wg planu	Dotacje celowe otrzymane z budżetu państwa na realizację zadań bieżących z zakresu administracji rządowej oraz innych zadań zleconych gminie (związkom gmin) ustawami	41 818,00	40 375,76	96,55%
	2010		wykonano wg potrzeb	Dotacje celowe otrzymane z budżetu państwa na realizację zadań bieżących z zakresu administracji rządowej oraz innych zadań zleconych gminie (związkom gmin) ustawami Karta Dużej Rodziny	859,00	223,06	25,97%
854					42 677,00	40 598,82	95,13%
85415				<i>Edukacyjna opieka wychowawcza</i>	954 434,29	920 614,01	96,46%
	2040		wykonano wg planu	Dotacje celowe otrzymane z budżetu państwa na realizację zadań bieżących gmin z zakresu edukacyjnej opieki wychowawczej finansowanych w całości przez budżet państwa w ramach programów rządowych 03.01.05.04 poz. 26	10 460,00	9 459,63	90,44%
				KAZEM	10 460,00	9 459,63	90,44%
					1 082 177,19	1 034 205,29	95,57%

REALIZACJA WYDATKÓW Z DOTACJI Z ZAKRESU ZADAŃ ADMINISTRACJI RZĄDOWEJ ORAZ INNYCH ZADAŃ ZLECONYCH GMINIE
USTAWAMI ZA 2014 r.

DZIAŁ	ROZDZIAŁ	PARA GRAF	NAZWA KLASYFIKACJI	OPIS WYKONANIA	PLAN	WYKONANIE	%	
010	01095		Rolnictwo i łowiectwo					
			<i>Pozostała działalność</i>					
		4300	Zakup usług pozostałych	wykonano wg planu	329,31	329,31	100,00%	
		4430	Różne opłaty i składki	wykonano wg planu	16 465,42	16 465,42	100,00%	
				16 794,73	16 794,73	100,00%		
				16 794,73	16 794,73	100,00%		
750	75011		Administracja publiczna			.		
			<i>Urzędy wojewódzkie</i>					
		4010	Wynagrodzenia osobowe pracowników	wykonano wg planu	29 278,58	29 278,58	100,00%	
		4110	Składki na ubezpieczenia społeczne	wykonano wg planu	5 007,09	5 007,09	100,00%	
		4120	Składki na Fundusz Pracy	wykonano wg planu	717,33	717,33	100,00%	
		4210	Zakup materiałów i wyposażenia	wykonano wg planu	3 066,80	3 065,55	99,96%	
		4300	Zakup usług pozostałych	wykonano wg planu	295,20	295,20	100,00%	
		4410	Podróże służbowe krajowe	wykonano wg planu	600,00	600,00	100,00%	
						38 965,00	38 963,75	100,00%
						38 965,00	38 963,75	100,00%
751	75101		Urzędy naczelnych organów władzy państwowej, kontroli i ochrony prawa oraz sądownictwa					
			<i>Urzędy naczelnych organów władzy państwowej, kontroli i ochrony prawa</i>					
		4110	Składki na ubezpieczenia społeczne	wykonano wg planu	438,00	438,00	100,00%	
		4170	Wynagrodzenia bezosobowe	wykonano wg planu	2 562,00	2 562,00	100,00%	
				3 000,00	3 000,00	100,00%		

75108	<i>Wybory do Sejmu i Senatu</i>							
3030	Różne wydatki na rzecz osób fizycznych	wykonano wg potrzeb	3 540,00	2 580,00	72,88%			
4110	Składki na ubezpieczenia społeczne	wykonano wg planu	266,24	266,24	100,00%			
4120	Składki na Fundusz Pracy	wykonano wg planu	17,69	17,69	100,00%			
4170	Wynagrodzenia bezosobowe	wykonano wg planu	1 707,56	1 707,56	100,00%			
4300	Zakup usług pozostałych	wykonano wg planu	2 072,10	2 072,10	100,00%			
4410	Podróże służbowe krajowe	wykonano wg planu	148,41	148,41	100,00%			
			7 752,00	6 792,00	87,62%			
75109	<i>Wybory do rad gmin, rad powiatów i sejmików województw, wybory wójtów, burmistrzów i prezydentów miast oraz referenda gminne, powiatowe i wojewódzkie</i>							
3030	Różne wydatki na rzecz osób fizycznych	wykonano wg potrzeb	18 845,56	11 130,56	59,06%			
4110	Składki na ubezpieczenia społeczne	wykonano wg potrzeb	601,52	475,66	79,08%			
4120	Składki na Fundusz Pracy	wykonano wg potrzeb	62,98	45,04	71,51%			
4170	Wynagrodzenia bezosobowe	wykonano wg potrzeb	3 994,22	3 097,02	77,54%			
4210	Zakup materiałów i wyposażenia	wykonano wg potrzeb	3 691,40	1 544,95	41,85%			
4300	Zakup usług pozostałych	wykonano wg potrzeb	4 487,60	3 650,05	81,34%			
4410	Podróże służbowe krajowe	wykonano wg potrzeb	649,72	199,72	30,74%			
			32 333,00	20 143,00	62,30%			
75113	<i>Wybory do Parlamentu Europejskiego</i>							
3030	Różne wydatki na rzecz osób fizycznych	wykonano wg planu	3 540,00	3 540,00	100,00%			
4110	Składki na ubezpieczenia społeczne	wykonano wg planu	333,54	333,54	100,00%			
4120	Składki na Fundusz Pracy	wykonano wg planu	19,45	19,45	100,00%			
4170	Wynagrodzenia bezosobowe	wykonano wg planu	1 940,39	1 940,39	100,00%			
4210	Zakup materiałów i wyposażenia	wykonano wg planu	3 086,71	3 086,71	100,00%			
4300	Zakup usług pozostałych	wykonano wg planu	743,18	743,18	100,00%			

752	4410	Podróże służbowe krajowe	wykonano wg planu	250,73	250,73	100,00%
				9 914,00	9 914,00	100,00%
				39 849,00	52 999,00	75,19%
801	4170	Obrona narodowa Pozostałe wydatki obrotowe	wykonano wg planu	300,00	300,00	100,00%
				300,00	300,00	100,00%
				300,00	300,00	100,00%
852	4210	Oświata i wychowanie Szkoly podstawowe	wykonano wg planu	81,42	81,42	100,00%
				8 142,75	8 142,75	100,00%
				8 224,17	8 224,17	100,00%
852	4240	Zakup pomocy naukowych, dydaktycznych i książek	wykonano wg planu	8 142,75	8 142,75	100,00%
				8 224,17	8 224,17	100,00%
				8 224,17	8 224,17	100,00%
	3110	Świadczenia społeczne	wykonano wg planu	801 180,30	829 692,00	96,56%
				20 233,94	20 979,00	96,45%
				50 251,15	52 163,00	96,33%
				253,58	254,00	99,83%
				1 046,00	1 046,00	100,00%
				1 676,82	1 677,00	99,99%
				400,00	400,00	100,00%
	4010	Wynagrodzenia osobowe pracowników	wykonano wg planu	20 233,94	20 979,00	96,45%
				50 251,15	52 163,00	96,33%
				253,58	254,00	99,83%
	4110	Składki na ubezpieczenia społeczne	wykonano wg planu	50 251,15	52 163,00	96,33%
				253,58	254,00	99,83%
	4210	Zakup materiałów i wyposażenia	wykonano wg planu	253,58	254,00	99,83%
				1 046,00	1 046,00	100,00%
	4300	Zakup usług pozostałych	wykonano wg planu	1 046,00	1 046,00	100,00%
				1 676,82	1 677,00	99,99%
	4580	Pozostałe odsetki	wykonano wg planu	1 676,82	1 677,00	99,99%
				400,00	400,00	100,00%
	4700	Szkolenia pracowników niebędących członkami korpusu służby cywilnej	wykonano wg planu	400,00	400,00	100,00%

REALIZACJA DOCHODÓW ORZYMANYCH Z BUDŻETU PAŃSTWA NA REALIZACJĘ WŁASNYCH ZADAŃ BIEŻĄCYCH GMIN ZA 2014 r.

DZIAŁ	ROZDZIAŁ	PARA GRAF	NAZWA KLASYFIKACJI	OPIS WYKONANIA	PLAN	WYKONANIE	%
801	80104		Oświata i wychowanie				
			Przedszkola				
		2030	Dotacje celowe otrzymane z budżetu państwa na realizację własnych zadań bieżących gmin (związków gmin)	wykonano wg planu	297 161,00	297 161,00	100,00%
852	85206		Pomoc społeczna				
			Wspieranie rodziny				
		2030	Dotacje celowe otrzymane z budżetu państwa na realizację własnych zadań bieżących gmin (związków gmin)	wykonano wg potrzeb	15 773,00	9 813,56	62,22%
	85213		Składki na ubezpieczenie zdrowotne opłacane za osoby pobierające niektóre świadczenia z pomocy społecznej, niektóre świadczenia rodzinne oraz za osoby uczestniczące w zajęciach w centrum integracji społecznej.				
		2030	Dotacje celowe otrzymane z budżetu państwa na realizację własnych zadań bieżących gmin (związków gmin)	wykonano wg planu	3 308,00	3 212,37	97,11%
	85214		Zasiłki i pomoc w naturze oraz składki na ubezpieczenia emerytalne i rentowe				
		2030	Dotacje celowe otrzymane z budżetu państwa na realizację własnych zadań bieżących gmin (związków gmin)	wykonano wg planu	6 863,00	6 170,45	89,91%
	85216		Zasiłki stałe				
		2030	Dotacje celowe otrzymane z budżetu państwa na realizację własnych zadań bieżących gmin (związków gmin)	wykonano wg planu	35 776,00	35 693,00	99,77%
					35 776,00	35 693,00	99,77%

85219	Ośrodki pomocy społecznej						
	2030	Dotacje celowe otrzymane z budżetu państwa na realizację własnych zadań bieżących gmin (związków gmin)	wykonano wg planu	57 271,00	57 271,00	57 271,00	100,00%
85295		Pozostała działalność			57 271,00	57 271,00	100,00%
	2030	Dotacje celowe otrzymane z budżetu państwa na realizację własnych zadań bieżących gmin (związków gmin)	wykonano wg planu	16 974,00	16 974,00	16 974,00	100,00%
				16 974,00	16 974,00	16 974,00	100,00%
854		Edukacyjna opieka wychowawcza			129 134,38	129 134,38	94,98%
85415		Pomoc materialna dla uczniów					
	2030	Dotacje celowe otrzymane z budżetu państwa na realizację własnych zadań bieżących gmin (związków gmin)	wykonano wg potrzeb	6 548,00	4 034,00	4 034,00	61,61%
				6 548,00	6 548,00	6 548,00	61,61%
		RAZEM		439 674,00	430 329,38	430 329,38	97,87%

REALIZACJA WYDATKÓW ORZYMANÝCH Z BUDŻETU PAŃSTWA NA REALIZACJĘ WŁASNYCH ZADAŃ BIEŻĄCYCH GMIN ZA 2014 R.

DZIAŁ	ROZDZIAŁ	PARA GRAF	NAZWA KLASYFIKACJI	OPIS WYKONANIA	PLAN	WYKONANIE	%	
801	80104		Oświata i wychowanie					
			Przedszkola					
		4010	Wynagrodzenia osobowe pracowników	wykonano wg planu	297 161,00	297 161,00	100,00%	
					297 161,00	297 161,00	100,00%	
					297 161,00	297 161,00	100,00%	
852	85206		Pomoc społeczna					
			Wspieranie rodziny					
		4110	Składki na ubezpieczenia społeczne	wykonano wg potrzeb	1 976,18	371,56	18,80%	
		4120	Składki na Fundusz Pracy	nie było potrzeby wykorzystania środków	270,15	0,00	0,00%	
		4170	Wynagrodzenia bezosobowe	wykonano wg potrzeb	13 526,67	9 442,00	69,80%	
						15 773,00	9 813,56	62,32%
	85213		Składki na ubezpieczenie zdrowotne opłacane za osoby pobierające niektóre świadczenia z pomocy społecznej, niektóre świadczenia rodzinne oraz za osoby uczestniczące w zajęciach w centrum integracji społecznej					
		4130	Składki na ubezpieczenie zdrowotne	wykonano wg planu	3 308,00	3 212,37	97,11%	
					3 308,00	3 212,37	97,11%	
	85214		Zasiłki i pomoc w naturze oraz składki na ubezpieczenia emerytalne i rentowe					

	3110	Świadczenia społeczne	wykonano wg planu	6 863,00	6 170,45	89,91%
85216		Zasilla stała		6 863,00	6 170,45	89,91%
	3110	Świadczenia społeczne	wykonano wg planu	35 776,00	35 693,00	99,77%
85219		Ośrodki pomocy społecznej		35 776,00	35 693,00	99,77%
	4010	Wynagrodzenia osobowe pracowników	wykonano wg planu	48 026,00	48 026,00	100,00%
	4110	Składki na ubezpieczenia społeczne	wykonano wg planu	8 466,00	8 466,00	100,00%
	4120	Składki na Fundusz Pracy	wykonano wg planu	779,00	779,00	100,00%
85295		Pozostała działalność		57 271,00	57 271,00	100,00%
	3110	Świadczenia społeczne	wykonano wg planu	16 974,00	16 974,00	100,00%
854		Edukacyjna opieka wychowawcza		16 974,00	16 974,00	100,00%
85415		Pomoc materialna dla uczniów		135 965,00	129 134,38	94,98%
	3240	Stypendia dla uczniów	wykonano wg potrzeb	6 220,60	4 034,00	64,85%
	3260	Inne formy pomocy dla uczniów	nie było potrzeby wykorzystania środków	327,40	0,00	0,00%
		RAZEM		6 548,00	4 034,00	61,61%
				6 548,00	4 034,00	61,61%
				439 674,00	430 329,38	97,87%

SKARBNIK
GMINY OPONOWICE
Wojciech
Celina Nowak

Wojciech
Kazimierz Adamczyk

Strona 4

REALIZACJA DOCHODÓW Z TYTUŁU WYDAWANIA ZEZWOLEŃ NA SPRZEDAŻ NAPOJÓW ALKOHOLOWYCH ZA 2014 ROK

DZIAŁ	ROZDZIAŁ	PARA GRAF	NAZWA KLASYFIKACJI	OPIS WYKONANIA	PLAN	WYKONANIE	%
756			Dochody od osób prawnych, od osób fizycznych i od innych jednostek nieposiadających osobowości prawnej oraz wydatki związane z ich poborem				
	75618		Wpływy z innych opłat stanowiących dochody jednostek samorządu terytorialnego na podstawie ustaw				
		0480	Wpływy z opłat za zezwolenia na sprzedaż alkoholu	wykonano wg planu	111 200,00	111 207,14	100,01%
RAZEM					111 200,00	111 207,14	100,01%
RAZEM					111 200,00	111 207,14	100,01%

**REALIZACJA WYDATKÓW NA ZADANIA OKREŚLONE W GMINNYM PROGRAMIE PRZECIWDZIAŁANIA NARKOMANII I
PROFILAKTYKI ROZWIĄZYWANIA PROBLEMÓW ALKOHOLOWYCH ZA 2014 r.**

DZIAŁ	ROZDZIAŁ	PARA GRAF	NAZWA KLASYFIKACJI	OPIS WYKONANIA	PLAN	WYKONANIE	%
851	85153		Ochrona zdrowia				
			<i>Zwalczanie narkomanii</i>				
		2820	Dotacja celowa z budżetu na finansowanie lub dofinansowanie zadań zleconych do realizacji stowarzyszeniom	wykonano wg planu	2 500,00	2 250,00	90,00%
		4170	Wynagrodzenia bezosobowe	wykonano wg bieżących potrzeb	1 134,00	1 134,00	100,00%
		4210	Zakup materiałów i wyposażenia	wykonano wg bieżących potrzeb	200,00	194,34	97,17%
		4300	Zakup usług pozostałych	wykonano wg planu	2 750,00	2 750,00	100,00%
					6 584,00	6 328,34	96,12%
			<i>Przeciwdziałanie alkoholizmowi</i>				
		2820	Dotacja celowa z budżetu na finansowanie lub dofinansowanie zadań zleconych do realizacji stowarzyszeniom	wykonano wg planu	5 500,00	5 500,00	100,00%
		4010	Wynagrodzenia osobowe pracowników	wykonano wg planu	49 850,00	47 718,62	95,72%
		4040	Dodatkové wynagrodzenie roczne	wykonano wg planu	3 230,00	3 227,84	99,93%
		4110	Składki na ubezpieczenia społeczne	wykonano wg planu	9 360,00	8 820,72	94,24%
		4120	Składki na Fundusz Pracy	wykonano wg planu	1 300,00	1 144,60	88,05%
		4170	Wynagrodzenia bezosobowe	wykonano wg bieżących potrzeb	10 320,00	8 890,00	86,14%

4210	Zakup materiałów i wyposażenia	wykonano wg bieżących potrzeb	6 226,00	2 350,26	37,75%
4240	Zakup pomocy naukowych, dydaktycznych i książek	nie było potrzeby wydatkowania środków	500,00	0,00	0,00%
4260	Zakup energii	wykonano wg bieżących potrzeb	3 500,00	1 391,51	39,76%
4280	Zakup usług zdrowotnych	wykonano wg bieżących potrzeb	1 000,00	35,00	3,50%
4300	Zakup usług pozostałych	wykonano wg bieżących potrzeb	23 502,00	22 367,85	95,17%
4350	Zakup usług dostępu do sieci Internet	wykonano wg planu	1 000,00	498,00	49,80%
4370	Opłaty z tytułu zakupu usług telekomunikacyjnych świadczonych w stacjonarnej publicznej sieci telefonicznej	wykonano wg bieżących potrzeb	100,00	25,72	25,72%
4390	Zakup usług obejmujących wykonanie ekspertyz, analiz i opinii	wykonano wg bieżących potrzeb	2 500,00	2 450,00	98,00%
4410	Podróże służbowe krajowe	wykonano wg bieżących potrzeb	410,00	75,24	18,35%
4430	Różne opłaty i składki	wykonano wg planu	390,00	388,00	99,49%
4440	Odpisy na zakładowy fundusz świadczeń socjalnych	wykonano wg planu	1 650,00	1 531,50	92,82%
4480	Podatek od nieruchomości	wykonano wg planu	325,00	320,00	98,46%
4610	Koszty postępowania sądowego i prokuratorskiego	wykonano wg bieżących potrzeb	240,00	200,00	83,33%
4700	Szkolenia pracowników niebędących członkami korpusu służby cywilnej	nie było potrzeby wydatkowania środków	200,00	0,00	0,00%
RAZEM			121 103,00	106 934,86	88,30%
RAZEM			127 687,00	113 263,20	88,70%

REALIZACJA DOCHODÓW NA PROGRAMY REALIZOWANE ZE ŚRODKÓW, O KTÓRYCH MOWA W ART. 5 UST. 1 PKT 2 i 3 ZA 2014 R.

DZIAŁ	ROZDZIAŁ	PARA GRAF	NAZWA KLASYFIKACJI	OPIS WYKONANIA	PLAN	WYKONANIE	%
720	72095		Informatyka				
			<i>Pozostała działalność</i>				
		2007	Dotacje celowe w ramach programów finansowanych z udziałem środków europejskich oraz środków, o których mowa w art.5 ust.1 pkt 3 oraz ust. 3 pkt 5 i 6 ustawy, lub płatności w ramach budżetu środków europejskich, z wyłączeniem dochodów klasyfikowanych w paragrafie 205	wykonano wg planu	91 764,40	89 992,94	98,07%
		2009	Dotacje celowe w ramach programów finansowanych z udziałem środków europejskich oraz środków, o których mowa w art.5 ust.1 pkt 3 oraz ust. 3 pkt 5 i 6 ustawy, lub płatności w ramach budżetu środków europejskich, z wyłączeniem dochodów klasyfikowanych w paragrafie 205	wykonano wg planu	16 193,72	15 881,11	98,07%
750	75095	6207	Dotacje celowe w ramach programów finansowanych z udziałem środków europejskich oraz środków, o których mowa w art.5 ust.1 pkt. 3 oraz ust. 3 pkt 5 i 6 ustawy, lub płatności w ramach budżetu środków europejskich	realizacja dochodów przesunięta na rok 2015	25 500,00	0,00	0,00%
		6209	Dotacje celowe w ramach programów finansowanych z udziałem środków europejskich oraz środków, o których mowa w art.5 ust.1 pkt. 3 oraz ust. 3 pkt 5 i 6 ustawy, lub płatności w ramach budżetu środków europejskich	realizacja dochodów przesunięta na rok 2015	4 500,00	0,00	0,00%
					137 958,12	105 874,05	76,74%
					137 958,12	105 874,05	76,74%
			Administracja publiczna				
			<i>Pozostała działalność</i>				
		2007	Dotacje celowe w ramach programów finansowanych z udziałem środków europejskich oraz środków, o których mowa w art.5 ust.1 pkt 3 oraz ust. 3 pkt 5 i 6 ustawy, lub płatności w ramach budżetu środków europejskich, z wyłączeniem dochodów klasyfikowanych w paragrafie 205	wykonano wg planu	551,51	551,51	100,00%

6207			Dotacje celowe w ramach programów finansowanych z udziałem środków europejskich oraz środków, o których mowa w art.5 ust.1 pkt 3 oraz ust. 3 pkt 5 i 6 ustawy, lub płatności w ramach budżetu środków europejskich, z wyłączeniem dochodów klasyfikowanych w paragrafie 205	wykonano wg planu	107 350,39	109 350,39			101,86%
					<u>107 901,90</u>	<u>109 901,90</u>			<u>0,00%</u>
852			Pomoc społeczna		<u>107 901,90</u>	<u>109 901,90</u>			<u>101,85%</u>
		85205	<i>Pozostała działalność</i>						
		2007	Dotacje celowe w ramach programów finansowanych z udziałem środków europejskich oraz środków, o których mowa w art.5 ust.1 pkt 3 oraz ust. 3 pkt 5 i 6 ustawy, lub płatności w ramach budżetu środków europejskich	wykonano wg planu	73 211,86	73 211,86			100,00%
		2009	Dotacje celowe w ramach programów finansowanych z udziałem środków europejskich oraz środków, o których mowa w art.5 ust.1 pkt 3 oraz ust. 3 pkt 5 i 6 ustawy, lub płatności w ramach budżetu środków europejskich	wykonano wg planu	1 722,64	1 722,64			100,00%
					<u>74 934,50</u>	<u>74 934,50</u>			<u>100,00%</u>
900			Gospodarka komunalna i ochrona środowiska		<u>74 934,50</u>	<u>74 934,50</u>			<u>100,00%</u>
		90005	<i>Pozostała działalność</i>						
		2007	Dotacje celowe w ramach programów finansowanych z udziałem środków europejskich oraz środków, o których mowa w art.5 ust.1 pkt 3 oraz ust. 3 pkt 5 i 6 ustawy, lub płatności w ramach budżetu środków europejskich	wykonano wg planu	1 287,53	1 287,53			100,00%
		6207	Dotacje celowe w ramach programów finansowanych z udziałem środków europejskich oraz środków, o których mowa w art.5 ust.1 pkt 3 oraz ust. 3 pkt 5 i 6 ustawy, lub płatności w ramach budżetu środków europejskich	realizacja dochodów przesunięta na rok 2015	321 443,94	144 178,03			44,85%
					<u>322 731,47</u>	<u>145 465,56</u>			<u>45,07%</u>
					<u>322 731,47</u>	<u>145 465,56</u>			<u>45,07%</u>
			RAZEM		<u>643 525,99</u>	<u>326 274,11</u>			<u>50,70%</u>

REALIZACJA WYDATKÓW NA PROGRAMY REALIZOWANE ZE ŚRODKÓW, O KTÓRYCH MOWA W ART. 5 UST. 1 PKT 2 I 3 ZA 2014 R.

DZIAŁ	ROZDZIAŁ	PARA GRAF	NAZWA KLASYFIKACJI	OPIS WYKONANIA	PLAN	WYKONANIE	%
720	72095		Informatyka				
			<i>Pozostała działalność</i>				
		4017	Wynagrodzenia osobowe pracowników	wykonano wg planu	5 143,02	5 142,08	99,98%
		4019	Wynagrodzenia osobowe pracowników	wykonano wg planu	907,42	907,42	100,00%
		4117	Składki na ubezpieczenia społeczne	wykonano wg planu	883,93	883,93	100,00%
		4119	Składki na ubezpieczenia społeczne	wykonano wg planu	155,99	155,99	100,00%
		4127	Składki na Fundusz Pracy	wykonano wg planu	93,19	93,19	100,00%
		4129	Składki na Fundusz Pracy	wykonano wg planu	16,45	16,45	100,00%
		4300	Zakup usług pozostałych	wykonano wg planu	15 000,00	15 000,00	100,00%
		4307	Zakup usług pozostałych	wykonano wg planu	85 644,40	83 873,74	97,93%
		4309	Zakup usług pozostałych	wykonano wg planu	15 113,72	14 801,25	97,93%
		6057	Wydatki inwestycyjne jednostek budżetowych	realizacja wydatków przesunięta na rok 2015	25 500,00	0,00	0,00%
		6059	Wydatki inwestycyjne jednostek budżetowych	realizacja wydatków przesunięta na rok 2015	4 500,00	0,00	0,00%
750	75095		Administracja publiczna				
			<i>Pozostała działalność</i>				
		4300	Zakup usług pozostałych	wykonano wg planu	11 846,40	11 846,40	100,00%
		4307	Zakup usług pozostałych	wykonano wg planu	10 797,13	10 797,03	100,00%
		4309	Zakup usług pozostałych	wykonano wg planu	1 905,37	1 905,35	100,00%
		6050	Wydatki inwestycyjne jednostek budżetowych	wykonano wg planu	74 305,24	74 305,24	100,00%
					152 958,12	120 874,05	79,02%
			152 958,12	120 874,05	79,02%		

6057	Wydatki inwestycyjne jednostek budżetowych	wykonano wg planu	110 807,24	109 178,78	98,53%
6059	Wydatki inwestycyjne jednostek budżetowych	wykonano wg planu	19 554,22	19 266,86	98,53%
			229 215,60	227 299,66	99,16%
			229 215,60	227 299,66	99,16%
852	Pomoc społeczna				
	<i>Pozostała działalność</i>				
3119	Świadczenia społeczne	wykonano wg planu	7 530,00	7 530,00	100,00%
			7 530,00	7 530,00	100,00%
	<i>Pozostała działalność</i>				
3119	Świadczenia społeczne	wykonano wg planu	8 716,75	8 716,75	100,00%
4017	Wynagrodzenia osobowe pracowników	wykonano wg planu	25 568,10	25 568,10	100,00%
4019	Wynagrodzenia osobowe pracowników	wykonano wg planu	601,51	601,51	100,00%
4117	Składki na ubezpieczenia społeczne	wykonano wg planu	4 504,84	4 504,84	100,00%
4119	Składki na ubezpieczenia społeczne	wykonano wg planu	106,02	106,02	100,00%
4127	Składki na Fundusz Pracy	wykonano wg planu	562,22	562,22	100,00%
4129	Składki na Fundusz Pracy	wykonano wg planu	13,31	13,31	100,00%
4177	Wynagrodzenia bezosobowe	wykonano wg potrzeb	19 540,23	15 434,23	78,99%
4179	Wynagrodzenia bezosobowe	wykonano wg planu	459,77	459,77	100,00%
4217	Zakup materiałów i wyposażenia	wykonano wg planu	4 913,88	4 913,86	100,00%
4219	Zakup materiałów i wyposażenia	wykonano wg planu	115,62	115,62	100,00%
4307	Zakup usług pozostałych	wykonano wg potrzeb	17 293,10	11 791,09	68,18%
4309	Zakup usług pozostałych	wykonano wg planu	406,90	406,90	100,00%
4367	Opłaty z tytułu zakupu usług telekomunikacyjnych świadczonych w ruchomej publicznej sieci telefonicznej	wykonano wg planu	586,21	586,21	100,00%

	4369	Opłaty z tytułu zakupu usług telekomunikacyjnych świadczonych w ruchomej publicznej sieci telefonicznej	wykonano wg planu	13,79	13,79	100,00%
	4417	Podróże służbowe krajowe	wykonano wg potrzeb	243,28	118,79	48,83%
	4419	Podróże służbowe krajowe	wykonano wg planu	5,72	5,72	100,00%
				83 651,25	73 918,73	88,37%
900		Gospodarka komunalna i ochrona środowiska		91 181,25	81 448,73	89,33%
	90095	<i>Pozostała działalność</i>				
	4307	Zakup usług pozostałych	wykonano wg planu	227,21	227,21	100,00%
	4309	Zakup usług pozostałych	wykonano wg planu	49,54	49,54	100,00%
	6057	Wydatki inwestycyjne jednostek budżetowych	wykonano wg potrzeb	643 510,58	255 460,80	39,70%
	6059	Wydatki inwestycyjne jednostek budżetowych	wykonano wg potrzeb	417 304,14	163 272,51	39,13%
				1 061 091,47	419 010,06	39,49%
				1 061 091,47	419 010,06	39,49%
		RAZEM		1 534 446,44	848 632,50	55,31%

SKARBNIK
GMINY ORNOVTOWICE
Opwał
Celina Nowak

Wojt
Krzysztof Adamczyk

PRZYCHODY I ROZCHODY Z TYTUŁU ZACIĄgniĘTYCH KREDYTÓW

I POŻYCZEK, NADWYŻKI Z LAT UBIEGLYCH ZA 2014 R.

PARAGRAF	WYSZCZEGÓLNIENIE	PRZYCHODY PLAN	PRZYCHODY WYKONANIE	%
952	Przychody z zaciągniętych pożyczek i kredytów na rynku krajowym	142 234,44	142 234,44	100,00%
957	Nadwyżka z lat ubiegłych	2 495 918,87	3 173 119,29	127,13%
RAZEM		2 638 153,31	3 315 353,73	125,67%

PARAGRAF	WYSZCZEGÓLNIENIE	ROZCHODY PLAN	ROZCHODY WYKONANIE	%
992	Splaty otrzymanych krajowych pożyczek i kredytów	166 088,56	166 088,56	100,00%
RAZEM		166 088,56	166 088,56	100,00%

SKARBNIK
GMINY ORNOVA
Ornova
Celina Nowak

Wojciech Adamczyk
Kazimierz Adamczyk

WYDATKI

WYKAZ UDZIELONYCH DOTACJI DLA JEDNOSTEK SEKTORA FINANSÓW PUBLICZNYCH ZA 2014 r.

DOTACJE CELOWE

DZIAŁ	ROZDZIAŁ	PARAGRAF	NAZWA KLASYFIKACJI	PLAN	WYKONANIE	PODMIOT
600			Transport i łączność			
	<i>60004</i>		<i>Lokalny transport zbiorowy</i>			
		2310	Dotacje celowe przekazane gminie na zadania bieżące realizowane na podstawie porozumień (umów) między jednostkami samorządu terytorialnego			
			<i>Komunikacja pasażerska</i>	<i>139 872,16</i>	<i>135 874,00</i>	<i>Miasto Tychy</i>
		2710	Dotacja celowa na pomoc finansową udzielaną między jednostkami samorządu terytorialnego na dofinansowanie własnych zadań bieżących			
			<i>Komunikacja pasażerska</i>	<i>207 660,00</i>	<i>200 784,97</i>	<i>Urząd Marszałkowski</i>
				347 532,16	336 658,97	96,87%
	<i>60014</i>		<i>Drogi publiczne powiatowe</i>			
		6300	Dotacja celowa na pomoc finansową udzielaną między jednostkami samorządu terytorialnego na dofinansowanie własnych zadań inwestycyjnych i zakupów inwestycyjnych			
			<i>PB-W oświetlenia chodnika przy ul. Zwycięstwa do ul. Nowej oraz przy ul. Zamkowej na odcinku od kościoła do wjazdu do palacu</i>	<i>60 000,00</i>	<i>60 000,00</i>	<i>Starostwo Powiatowe w Mikołowie</i>
			<i>Projekt oraz wykonanie sygnalizacji świetlnej przy ul. Orzeskiej</i>	<i>140 000,00</i>	<i>140 000,00</i>	
				200 000,00	200 000,00	100,00%
	<i>60053</i>		<i>Infrastruktura telekomunikacyjna</i>			
		2310	Dotacje celowe przekazane gminie na zadania bieżące realizowane na podstawie porozumień (umów) między jednostkami samorządu terytorialnego			
			<i>Budowa sieci szerokopasmowego dla społeczeństwa informacyjnego na terenie Gmin Górnego Śląska wraz z punktami dostępu Hot-Spot</i>	<i>150,00</i>	<i>80,05</i>	<i>Miasto Gliwice</i>
		2710	Dotacja celowa na pomoc finansową udzielaną między jednostkami samorządu terytorialnego na dofinansowanie własnych zadań bieżących			
			<i>Silesia-Net - budowa społeczeństwa informacyjnego w subregionie centralnym województwa Śląskiego : Powiat mikołowski oraz gminy powiatu mikołowskiego</i>	<i>30 403,77</i>	<i>30 192,55</i>	<i>Powiat Mikołów</i>

		6300	Dotacja celowa na pomoc finansową udzielaną między jednostkami samorządu terytorialnego na dofinansowanie własnych zadań inwestycyjnych i zakupów inwestycyjnych			
			<i>Silesia-Net - budowa społeczeństwa informacyjnego w subregionie centralnym województwa Śląskiego : Powiat mikołowski oraz gminy powiatu mikołowskiego</i>	65 757,11	59 466,34	Powiat Mikołów
		6610	Dotacje celowe przekazane dla powiatu na zadania bieżące realizowane na podstawie porozumień (umów) między jednostkami samorządu terytorialnego			
			<i>Budowa sieci szerokopasmowego dla społeczeństwa informacyjnego na terenie Gmin Górnego Śląska wraz z punktami dostępu Hot-Spot</i>	180 199,93	177 814,56	Miasto Gliwice
				276 510,81	267 553,50	96,76%
				824 042,97	804 212,47	97,59%
754			Bezpieczeństwo publiczne i ochrona przeciwpożarowa			
	75404		<i>Komendy Wojewódzkie Policji</i>			
		3000	Wpłata na państwowy fundusz celowy	22 700,00	21 628,00	Komenda Wojewódzka Policji
				22 700,00	21 628,00	95,28%
	75410		<i>Komendy Wojewódzkie Państwowej Straży Pożarnej</i>			
		6170	Wpłaty jednostek na państwowy fundusz celowy na finansowanie lub dofinansowanie zadań inwestycyjnych	28 000,00	28 000,00	Komenda Powiatowej Państwowej Straży Pożarnej w Mikołowie
				28 000,00	28 000,00	100,00%
	75421		<i>Zarządzanie kryzysowe</i>			
		2710	Dotacja celowa na pomoc finansową udzielaną między jednostkami samorządu terytorialnego na dofinansowanie własnych zadań bieżących			
			<i>Dotacja na 112</i>	12 034,00	12 034,00	Powiat Mikołów
				12 034,00	12 034,00	100,00%
	75495		<i>Pozostała działalność</i>			
		2710	Dotacja celowa na pomoc finansową udzielaną między jednostkami samorządu terytorialnego na dofinansowanie własnych zadań bieżących			
			<i>Elektroniczny Strażnik</i>	10 000,00	9 900,00	Powiat Mikołów
				10 000,00	9 900,00	99,00%
				72 734,00	71 562,00	98,39%

801			Oświata i wychowanie			
	80104		<i>Przedszkola</i>			
		2310	Dotacje celowe przekazane gminie na zadania bieżące realizowane na podstawie porozumień (umów) między jst			
			<i>Pobyt dziecka w przedszkolu</i>	24 517,00	15 326,74	UM Gliwice
					1 774,00	UM Pawłowice
					503,74	UM Łaziska Górne
				24 517,00	17 604,48	71,81%
	80120		<i>Licea Ogólnokształcące</i>			
		2710	Dotacja celowa na pomoc finansową udzielaną między jednostkami samorządu terytorialnego na dofinansowanie własnych zadań bieżących			
			<i>sprzęt multimedialny jako pomoc dydaktyczna dla Liceum Ogólnokształcącego</i>	5 000,00	5 000,00	UM Mikołów
				5 000,00	5 000,00	100,00%
	80130		<i>Szkoły zawodowe</i>			
		2710	Dotacja celowa na pomoc finansową udzielaną między jednostkami samorządu terytorialnego na dofinansowanie własnych zadań bieżących			
			dotacja dla powiatu na pomoce naukowe	10 000,00	10 000,00	Powiat Mikołów
				10 000,00	10 000,00	
	80195		<i>Pozostała działalność</i>			
		2310	Dotacje celowe przekazane gminie na zadania bieżące realizowane na podstawie porozumień (umów) między jst	2 000,00	1 535,76	UM Zabrze
				2 000,00	1 535,76	76,79%
				41 517,00	34 140,24	82,23%
851			Ochrona zdrowia			
	85195		<i>Pozostała działalność</i>			
		2710	Dotacja celowa na pomoc finansową udzielaną między jednostkami samorządu terytorialnego na dofinansowanie własnych zadań bieżących			
			<i>Organizacja i prowadzenie Izby Wyróżnień dla osób nietrzeźwych z terenu Gminy Ornontowice</i>	4 760,00	4 760,00	Starostwo Powiatowe Mikołów
				4 760,00	4 760,00	100,00%
				4 760,00	4 760,00	100,00%

853						
	85305		Złobki			
		2310	Dotacje celowe przekazane gminie na zadania bieżące realizowane na podstawie porozumień (umów) między jst			
			<i>Pobyt dzieci w żłobku</i>	<i>9 000,00</i>	<i>8 877,00</i>	<i>Miasto Mikołów</i>
				9 000,00	8 877,00	98,63%
	85395		Pozostała działalność			
		6300	Dotacja celowa na pomoc finansową udzielaną między jednostkami samorządu terytorialnego na dofinansowanie własnych zadań inwestycyjnych i zakupów inwestycyjnych			
			<i>dokończenie budowy ośrodka Polskiego Stowarzyszenia Osób z Upośledzeniem Umysłowym „Kolo” w Mikołowie</i>	<i>30 000,00</i>	<i>30 000,00</i>	<i>Miasto Mikołów</i>
				30 000,00	30 000,00	100,00%
				39 000,00	38 877,00	99,68%
			Razem	982 053,97	953 551,71	97,10%

WYDATKI

WYKAZ UDZIELONYCH DOTACJI DLA JEDNOSTEK SEKTORA FINANSÓW PUBLICZNYCH ZA 2014 r.

DOTACJE PODMIOTOWE

DZIAŁ	ROZDZIAŁ	PARA GRAF	NAZWA KLASYFIKACJI	PLAN	WYKONANIE	PODMIOT
921			Kultura i ochrona dziedzictwa narodowego			
	92109		<i>Domy i ośrodki kultury, świetlice i kluby</i>			
		2480	Dotacja podmiotowa z budżetu dla samorządowej instytucji kultury	649 632,52	649 632,52	ARTeria Centrum Promocji i Kultury
				649 632,52	649 632,52	100,00%
	92116		<i>Biblioteki</i>			
		2480	Dotacja podmiotowa z budżetu dla samorządowej instytucji kultury	180 500,00	180 500,00	Gminna Biblioteka Publiczna
				180 500,00	180 500,00	100,00%
				830 132,52	830 132,52	100,00%
			Razem	830 132,52	830 132,52	100,00%

WYDATKI

WYKAZ UDZIELONYCH DOTACJI DLA JEDNOSTEK SPOZA SEKTORA FINANSÓW PUBLICZNYCH ZA 2014 r.

DOTACJE CELOWE

DZIAŁ	ROZDZIAŁ	PARAGRAF	NAZWA KLASYFIKACJI	PLAN	WYKONANIE	PODMIOT
754						
	75412					
		2820	Dotacja celowa z budżetu na finansowanie lub dofinansowanie zadań zleconych do realizacji stowarzyszeniom	8 900,00	8 416,00	Ochotnicza Straż Pożarna
				8 900,00	8 416,00	94,56%
				8 900,00	8 416,00	94,56%
851			Ochrona zdrowia			
	85153		<i>Zwalczanie narkomanii</i>			
		2820	Dotacja celowa z budżetu na finansowanie lub dofinansowanie zadań zleconych do realizacji stowarzyszeniom	2 500,00	1 500,00	"ZMIANA" Mikołów
					750,00	"POWRÓT" Mikołów
				2 500,00	2 250,00	90,00%
	85154		<i>Przeciwdziałanie alkoholizmowi</i>			
		2820	Dotacja celowa z budżetu na finansowanie lub dofinansowanie zadań zleconych do realizacji stowarzyszeniom	5 500,00	3 650,00	"POWRÓT" Mikołów
					1 850,00	"ZMIANA" Mikołów
				5 500,00	5 500,00	100,00%
	85195		<i>Pozostała działalność</i>			
		2820	Dotacja celowa z budżetu na finansowanie lub dofinansowanie zadań zleconych do realizacji stowarzyszeniom	7 500,00	6 000,00	Polski Związek Niewidomych
					1 500,00	Stowarzyszenie Amazonek
				7 500,00	7 500,00	100,00%
				15 500,00	15 250,00	98,39%
921			Kultura i ochrona dziedzictwa narodowego			
	92195		<i>Pozostała działalność</i>			
		2820	Dotacja celowa z budżetu na finansowanie lub dofinansowanie zadań zleconych do realizacji stowarzyszeniom	30 000,00	17 282,31	Fundacja „Szafa Gra”
					6 999,08	FASO – Teatr Naumiony
				30 000,00	24 281,39	80,94%
				30 000,00	24 281,39	80,94%
926			Kultura fizyczna			
	92605		<i>Zadania z zakresu kultury fizycznej</i>			
		2820	Dotacja celowa z budżetu na finansowanie lub dofinansowanie zadań zleconych do realizacji stowarzyszeniom	6 000,00	6 000,00	Stowarzyszenie Dalekowschodnich Sztuk Walki TAO
				6 000,00	6 000,00	100,00%
				6 000,00	6 000,00	100,00%
			Razem	60 400,00	53 947,39	89,32%

WYDATKI

WYKAZ UDZIELONYCH DOTACJI DLA JEDNOSTEK SPOZA SEKTORA FINANSÓW PUBLICZNYCH ZA 2014 r.

DOTACJE PODMIOTOWE

DZIAŁ	ROZDZIAŁ	PARA GRAF	NAZWA KLASYFIKACJI	PLAN	WYKONANIE	PODMIOT
801			Oświata i wychowanie			
	80104		Przedszkola			
		2540	Dotacja podmiotowa z budżetu dla niepublicznej jednostki systemu oświaty	258 973,95	256 674,86	Katolicki Przedszkole Niepubliczne Sióstr Służebniczek w Ormontowicach
				258 973,95	256 674,86	99,11%
Razem				258 973,95	256 674,86	99,11%

SKARBNIK
GMINY ORMONTOWICE
Celina Napiak

WZYT
Kazimierz Adamczyk

REALIZACJA DOCHODÓW Z ZAKRESU DOTACJI NA ZADANIA BIEŻĄCE REALIZOWANE PRZEZ GMINĘ NA PODSTAWIE POROZUMIEN Z ORGANAMI ADMINISTRACJI RZĄDOWEJ ZA 2014 ROK

DZIAŁ	ROZDZIAŁ	PARA GRAF	NAZWA KLASYFIKACJI	PLAN	WYKONANIE	%
852			Pomoc społeczna			
	85205		<i>Zadania w zakresie przeciwdziałania przemocy w rodzinie</i>			
		2020	Dotacje celowe otrzymane z budżetu państwa na zadania bieżące realizowane przez gminę na podstawie porozumień z organami administracji rządowej	11 000,00	11 000,00	100,00%
				11 000,00	11 000,00	100,00%
			<i>Razem</i>	11 000,00	11 000,00	100,00%

**REALIZACJA WYDATKÓW Z ZAKRESU DOTACJI NA ZADANIA BIEŻĄCE REALIZOWANE PRZEZ GMINĘ NA
PODSTAWIE POROZUMIEN Z ORGANAMI ADMINISTRACJI RZĄDOWEJ ZA 2014 ROK**

DZIAŁ	ROZDZIAŁ	PARA GRAF	NAZWA KLASYFIKACJI	PLAN	WYKONANIE	%
852			Pomoc społeczna			
	85205		<i>Zadania w zakresie przeciwdziałania przemocy w rodzinie</i>			
		4010	Wynagrodzenia osobowe pracowników	2 504,61	2 504,61	100,00%
		4110	Składki na ubezpieczenia społeczne	437,29	437,29	100,00%
		4120	Składki na Fundusz Pracy	60,10	60,10	100,00%
		4210	Zakup materiałów i wyposażenia	848,00	848,00	100,00%
		4300	Zakup usług pozostałych	7 150,00	7 150,00	100,00%
				11 000,00	11 000,00	100,00%
			Razem	11 000,00	11 000,00	100,00%

SKARZENIK
GMINY GONONÓWICE
Nowak
Celina Nowak

WŁAŚCICIEL
[Signature]
Kazimierz Adamczyk

REALIZACJA DOCHODÓW Z TYTUŁU OPŁATY ZA ODPADY KOMUNALNE ZA 2014 ROK

DZIAŁ	ROZ-DZIAŁ	PARA-GRAF	NAZWA KLASYFIKACJI	OPIS WYKONANIA	PLAN	WYKONANIE	%
756			Dochody od osób prawnych, od osób fizycznych i od innych jednostek nieposiadających osobowości prawnej oraz wydatki związane z ich poborem				
	75618		<i>Wpływy z innych opłat stanowiących dochody jednostek samorządu terytorialnego na podstawie ustaw</i>				
		0490	Wpływy z innych lokalnych opłat pobieranych przez jednostki samorządu terytorialnego na podstawie odrębnych ustaw	wykonano wg planu	762 000,00	758 044,44	99,48%
		0690	Wpływy z różnych opłat	niezaplanowane dochody	1 900,00	2 820,60	148,45%
		0910	Odsetki od nieterminowych wpłat z tytułu podatków i opłat	niezaplanowane dochody	0,00	43,00	0,00%
		0970	Wpływy z różnych dochodów	niezaplanowane dochody	0,00	0,50	0,00%
RAZEM DZIAŁ 756					763 900,00	760 908,54	99,61%

REALIZACJA WYDATKÓW Z TYTUŁU OPŁATY ZA ODPADY KOMUNALNE ZA 2014 ROK

DZIAŁ	ROZ-DZIAŁ	PARA GRAF	NAZWA KLASYFIKACJI	OPIS WYKONANIA	PLAN	WYKONANIE	%
900			Gospodarka komunalna i ochrona środowiska				
	90002		<i>Gospodarka odpadami</i>				
		3020	Wydatki osobowe niezaliczone do wynagrodzeń	wykonano wg planu	305,00	289,50	94,92%
		4010	Wynagrodzenie osobowe pracowników	wykonano wg planu	130 860,00	119 692,92	91,47%
		4040	Dodatkowe wynagrodzenie roczne	wykonano wg planu	6 800,00	6 791,17	99,87%
		4110	Składki na ubezpieczenie społeczne	wykonano wg planu	25 300,00	22 400,99	88,54%
		4120	Składki na Fundusz Pracy	wykonano wg bieżących potrzeb	4 000,00	2 264,27	56,61%
		4170	Wynagrodzenia bezosobowe	wykonano wg bieżących potrzeb	2 000,00	1 370,00	68,50%
		4210	Zakup materiałów i wyposażenia	wykonano wg bieżących potrzeb	12 500,00	6 583,10	52,66%
		4260	Zakup energii	wykonano wg bieżących potrzeb	4 900,00	1 065,86	21,75%
		4270	Zakup usług remontowych	nie było potrzeby wydatkowania środków	400,00	0,00	0,00%
		4280	Zakup usług zdrowotnych	wykonano wg bieżących potrzeb	200,00	140,00	70,00%
		4300	Zakup usług pozostałych	wykonano wg planu	520 978,46	511 979,41	98,27%
		4350	Zakup usług dostępu do sieci internet	wykonano wg planu	370,00	362,54	97,98%
		4360	Opłaty z tytułu zakupu usług telekomunikacji telefonii komórkowej	wykonano wg planu	690,00	668,76	96,92%
		4370	Opłaty z tytułu zakupu usług telekomunikacji telefonii stacjonarnej	wykonano wg bieżących potrzeb	1 160,00	710,46	61,25%
		4410	Podróże służbowe krajowe	wykonano wg bieżących potrzeb	2 600,00	1 871,39	71,98%
		4430	Różne opłaty i składki	wykonano wg bieżących potrzeb	1 845,00	1 405,79	76,19%
		4440	Opisy na zakładowy fundusz świadczeń socjalnych	wykonano wg bieżących potrzeb	4 400,00	3 281,79	74,59%
		4700	Szkolenia pracowników niebędących członkami korpusu służby cywilnej	wykonano wg bieżących potrzeb	1 600,00	1 249,00	78,06%
RAZEM DZIAŁ 900					720 908,46	682 126,95	94,62%

SKARBNIK
GMINY ORNONTOWICE
Celina Nowak

WZIT
Kazimierz Adamczyk

Stopień zaawansowania realizacji wydatków majątkowych na dzień 31.12.2014

LP.	Klasyfikacja budżetowa		Nazwa zadania	Zakres rzeczowy	Główny Wykonawca	Jednostka organiz. wykonująca lub koordynująca a wykonanie zadania	Okres realizacji		Planowane łączne nakłady finansowe	Nakłady poniesione do 31.12.2013	Plan wydatków na 2014	Wydatki poniesione od 01.01.2014 do 31.12.2014	% - towy postęp prac
	dział	rozdz					Data rozp.	Data zak.					
1.	010	01010	PB-W sieci wodociągowej przy ul. Klasztornej	Projekt sieci wodociągowej fi 90 wraz z przyłączami przy ul. Klasztornej	I-PROJEKT Łukasz Kłak ul. Gdańska 17/2 44-100 Gliwice	Urząd Gminy - Wydział Rozwoju i Inwestycji	16.04.2014	31.10.2014	9 400,00	0,00	9 400,00	9 400,00	100,00%
2	400	40002	Wykonanie projektu oraz modernizacji komory redukcyjno-pompiarowej przy ul. Zamkowej	Wykonanie projektu oraz modernizacja komory wodociągowej przy ul. Zamkowej	Sanit Sp. Z o.o Gliwice ul. Rybnicka	ZGKIW	21.11.2014	30.12.2014	28 938,65	0,00	38 000,00	28 938,65	100,00%
3.			Modernizacja odcinka sieci wodociągowej przy ul. Kotejowej pomiędzy posesją nr 179 a 181	Wymiana awaryjnego odcinka sieci, ułożenie 68 mb rury 125mm PE	PHU Andrzej Duda Gołkowice ul. Borowicka 46a	ZGKIW	17.11.2014	10.12.2014	8 937,98	0,00	11 000,00	8 937,98	100,00%
4.			Zakup systemu wraz z oprogramowaniem zdalnego odczytu wodomierza	Zakup systemu wraz z oprogramowaniem do zdalnego odczytu wodomierzy	Zakup systemu INKASOID licencja wraz z oprogramowaniem do zdalnego odczytu wodomierzy	ZGKIW	21.11.2014	29.12.2014	6 250,00	0,00	8 500,00	6 250,00	100,00%
									44 126,63	0,00	57 500,00	44 126,63	100,00%

5.	600	60014	<i>Dotacja celowa na pomoc finansową udzielaną między jednostkami samorządu terytorialnego na dofinansowanie własnych zadań inwestycyjnych i zakupów inwestycyjnych PB-W oświetlenia chodnika ul. Zwycięstwa i ul. Zamkowej</i>	Projekt oświetlenia niskiego chodnika przy ul. Zwycięstwa i ul. Zamkowej	Powiat Mikołów	Urząd Gminy - Wydział Rozwoju i Inwestycji	27.06.2014	31.12.2014	60 000,00	0,00	60 000,00	60 000,00	100,00%
6.	600	60014	<i>Dotacja celowa na pomoc finansową udzielaną między jednostkami samorządu terytorialnego na dofinansowanie własnych zadań inwestycyjnych i zakupów inwestycyjnych Sygnalizacja świetlna przy ul. mobilnym oznakowaniem wysepek</i>	Wykonanie sygnalizacji świetlnej przy ul. Orzeskiej w rejonie ul. Grabowej wraz z aktywnym oznakowaniem wysepek	Powiat Mikołów	Urząd Gminy - Wydział Rozwoju i Inwestycji	17.07.2014	30.12.2014	134 070,00	0,00	134 070,00	134 070,00	100,00%

7.	600	60014	<i>Nowe nawierzchnie z asfaltu modyfikowanego, rejonu strzozowań - wybrane odcinki dróg powiatowych na terenie Powiatu Mikołowskiego - ul. Chudowska w Oronowicach</i>	Wykonanie nowej nawierzchni odcinka ul. Chudowskiej	Powiat Mikołów	Urząd Gminy - Wydział Rozwoju i Inwestycji	22.09.2014	30.12.2014	5 930,00	0,00	5 930,00	5 930,00	200 000,00	200 000,00	100,00%
8.	600	60016	<i>Modernizacja ul. Leśna odcinek Zamkowa - Las</i>	Wykonanie nowej nawierzchni na ul. Leśnej po istniejącym śladzie na odcinku 620mb + nadzór	HUCZ Spółka z o.o. Sp. Komandytowa ul. Czeszochowska 14, 42-283 Boronów	Urząd Gminy - Wydział Rozwoju i Inwestycji	28.05.2014	15.07.2014	240 561,06	0,00	240 600,00	240 561,06	200 000,00	240 561,06	100,00%
9.	600	60016	<i>PB-Włącznika drogowego Dworcowa-Grabowa (ul.Brzozowa)</i>	Projekt ul. Brzozowej wraz z chodnikiem i oświetleniem	Firma ABS Ochrona Środowiska Sp. z o.o. ul. Wierzbowa 14 40-169 Katowice	Urząd Gminy - Wydział Rozwoju i Inwestycji	25.03.2014	30.09.2014	22 140,00	0,00	22 200,00	22 140,00	200 000,00	22 140,00	100,00%

10.	600	60016	PB-W ul. Bankowa etap II	Projekt II etapu ul. Bankowej wraz z miejscami parkingowymi, chodnikiem oraz oświetleniem	Biurowo-Usługowe „AL.DA” s.c. ul. Skrzyszowska 39c 44-300 Wodzisław Śląski	Urząd Gminy - Wydział Rozwoju i Inwestycji	25.03.2014	31.08.2014	14 514,00	0,00	14 514,00	14 514,00	100,00%
11.	600	60016	Budowa ul. Grabowej - etap II	Wykorytowanie oraz wytyczniowanie II etapu drogi o szerokości 5,5 metrów	Firma Budowlana „ANFORT” Joanna Łaskowska ul. Kościełna 33 44-266 Świerklany	Urząd Gminy - Wydział Rozwoju i Inwestycji	30.04.2014	30.05.2014	59 996,29	0,00	59 996,29	59 996,29	100,00%
12.	600	60016	Przebudowa zjazdu od ul. Zamkowej i zmiana organizacji ruchu - ul. Klasztorna	Wykonanie odcinka chodnika z kostki betonowej o gr. 8cm	Zakład Remontowo-Budowlany Kanalizacji i Odwadniania Krzysztof Ogrodowski ul. Turystyczna IB 44-207 Rybnik	Urząd Gminy - Wydział Rozwoju i Inwestycji	16.09.2014	29.09.2014	47 647,94	0,00	47 647,94	47 647,94	100,00%
13.	600	60016	Projekt techniczny drogi dojazdowej - ul. Kolejowa w rejonie konory wodomierzowej	Projekt odcinka ul. Kolejowej	EURODROGA Milan Sternik Aleja Majowa 14/59, 44-100 Gliwice	Urząd Gminy - Wydział Rozwoju i Inwestycji	12.09.2014	31.12.2014	5 092,20	0,00	5 092,20	5 092,20	100,00%

14.	600	60016	Infrastruktura dróg gminnych : Budowa sięgacza ul. Akacja oraz modernizacja drogi ul. Żabik	Wykonanie nawierzchni asfaltowych: ul. Akacja o dł. 100m i szer. 5m; ul. Żabik o dł. 165m i szer. 6m	HuCZ Spółka z o.o. Sp. Komandytowa ul. Częstochowska 14, 42-283 Boronów	Urząd Gminy - Wydział Rozwoju i Inwestycji	29.10.2014	28.11.2014	240 639,86	0,00	254 700,00	240 639,86	100,00%
									630 591,35	0,00	672 200,00	630 591,35	100,00%
15.	600	60095	Wykonanie projektu kierunkowego oznakowania do Ornonowic z Autostrady A1	Projekt oznakowania drogowego do autostrady A1	EURODROGA Milan Sternik Aleja Majowa 14/59, 44-100 Gliwice	Urząd Gminy - Wydział Rozwoju i Inwestycji	2.06.2014	30.09.2014	19 680,00	0,00	19 700,00	19 680,00	100,00%
									19 680,00	0,00	19 700,00	19 680,00	100,00%
16.	700	70005	Zakup gruntu	Zaplata za przejmowane grunty oraz koszty z tym związane	-	Urząd Gminy - Wydział Środowiska, Przedsiębiorczości i Gospodarki i Gruntami	01.01.2014	31.12.2014	388 721,87	0,00	391 000,00	388 721,87	100,00%
									388 721,87	0,00	391 000,00	388 721,87	100,00%
17.	710	71095	Wiata przystankowa	Zakup wiaty przystankowej typu BETA 2003 oraz wykonanie podłączenia elektrycznego oświetlenia gabloty reklamowej w/w wiacie (ul. Zwycięstwa)	BUDOTECHNI KA Sp. Z o.o Pilehovice	ZGKIW	11.04.2014	22.04.2014	9 774,08	0,00	10 000,00	9 774,08	100,00%

							9 774,08	0,00	10 000,00	9 774,08	100,00%
18.	750	75023	<i>Modernizacja klimatyzacji</i>	Zakup oraz wymiana klimatyzatora w pomieszczeniu 212	Caverton Polska Sp. z o.o. ul. Kłobucka 25 02-699 Warszawa oddz. W Katowicach przy ul. Dulęby 5	Urząd Gminy - Wydział Rozwoju i Inwestycji	17.07.2014	17.07.2014	11 000,00	10 639,50	100,00%
19.	750	75023	<i>Wykonanie herbu i napisu na budynku Urzędu Gminy</i>	Wykonanie nowego napisu oraz herbu Gminy wraz z podświetleniem	STUDIO PROMOCYJN O-REKLAMOWE , SOL- EVEREST Zbigniew Sołarski, FOTOGRAFIA PRZEMYSŁO WO-REKLAMOWA ul. Sławików 15A/5 44-200 Rybnik	Urząd Gminy -	14.11.2014	28.11.2014	15 000,00	12 300,00	100,00%
20.	750	75023	<i>Zakup kolorowej kserokopiarki</i>	Zakup 2 kserokopiarek kolorowych z funkcją skanera	BEN Zbigniew Dzięczkowski Tychy	Urząd Gminy - Wydział Organizac yjny	22.05.2014	22.05.2014	24 477,00	24 477,00	100,00%
21.	750	75023	<i>Zakup polerki wraz z odkurzacem</i>	zakup polerki	Henryk Kruse Polska ul. Kolejowa 3 Bielany Wrocławskie	Urząd Gminy - Wydział Organizac yjny	28.08.2014	28.08.2014	4 779,78	4 779,78	100,00%
							52 196,28	0,00	55 256,78	52 196,28	100,00%

22.	754	75410	Wpłaty jednostek na państwowy fundusz celowy na finansowanie lub dofinansowanie zadań inwestycyjnych	Przebudowa i modernizacja Komendy Powiatowej Państwowej Straży Pożarnej w Mikołowie	Fundusz Wsparcia Państwowej Straży Pożarnej	Urząd Gminy – Ochrona Cywilna i Bezpieczeństwo Mieszkańców	16.04.2014	16.04.2014	28 000,00	0,00	28 000,00	28 000,00	28 000,00	100,00%
23.	801	80101	Wykonanie placyku do zabaw dla dzieci	wykonanie placyku do zabaw z kostki brukowej	"SOL-MIR" s.c ul. Słowackiego 17/11 43-190 Mikołów	Zespół Szkolno-Przedszkolny	24.06.2014	18.07.2014	15 356,55	0,00	15 357,00	15 357,00	15 356,55	100,00%
24.	801	80110	Tablica interaktywna	Zakup tablicy interaktywnej	Systemy Prezentacji 61-706 Poznań ul. Libelta 1A/2	Gimnazjum	17.03.2014	17.03.2014	12 500,00	0,00	12 500,00	12 500,00	12 500,00	100,00%
25.	801	80148	Piec konwekcyjno-parowy	Piec konwekcyjno-parowy Retigo	RM Gastro Polska Sp. z o.o. 43-450 Ustroń ul. Sportowa 15A	Zakład Usług Pomocniczych dla Jednostek Oświatowych	11.03.2014	11.03.2014	33 256,46	0,00	33 257,00	33 257,00	33 256,46	100,00%
									33 256,46	0,00	33 257,00	33 257,00	33 256,46	100,00%

26	853	85395	Dotacja celowa na pomoc finansową udzieloną między jednostkami samorządu terytorialnego na dofinansowanie własnych zadań inwestycyjnych i zakupów inwestycyjnych - dokonanie budowy ośrodka Polskiego Stowarzyszenia Osób z Upośledzeniem Umysłowym "Kolo" w Mikołowie	Dokonanie budowy	Polskie Stowarzyszenie Osób z Upośledzeniem Umysłowym "Kolo" w Mikołowie	Urząd Gminy - Wydział Informacji i Promocji	2014	2014	30 000,00	0,00	30 000,00	30 000,00	30 000,00	100,00%
27	900	90001	Zakup używanego samochodu na potrzeby grupy wodociągowo-kanalizacyjnej	Zakup samochodu służbowego FIAT-Panda na potrzeby grupy gospodarczej na oczyszczalni ścieków	Sabina Sojka Mikołów	ZGKiW	18.06.2014	18.06.2014	8 000,00	0,00	8 000,00	8 000,00	8 000,00	100,00%
28	900	90015	PB- W oświetlenia chodnika przy ul. Zwycięstwa od nr 137 do ul. Nowej oraz przy ul. Zamkowej od kościoła do wjazdu do pałacu	Projekt oświetlenia niskiego chodnika przy ul. Zwycięstwa (z podziałem na etapy) i ul. Zamkowej	MM PROJEKT Marcin Matula ul. Lesna 22a 44-177 Panówki	Urząd Gminy - Wydział Rozwoju i Inwestycji	12.05.2014	30.09.2014	59 655,00	0,00	60 000,00	60 000,00	59 655,00	100,00%

29	900	90015	PB-W oświetlenia ul. Skośna	Projekt oświetlenia ul. Skosnej	MM PROJEKT Marcin Matula ul. Leśna 22a 44-177 Paniówki	Urząd Gminy - Wydział Rozwoju i Inwestycji	11.02.2014	11.08.2014	7 380,00	0,00	9 100,00	7 380,00	100,00%

30	900	90095	PB-W modernizacji i rozbudowy Arterii	Wykonanie Założeń Techniczno-Ekonomicznych rozbudowy i termomodernizacji Arterii Centrum Kultury i Promocji w Ormontowicach. Studium Funkcjonalno-Przestrzenne Rynku i budynku Arterii w Ormontowicach przy ul. Zwycięstwa	AB PROJEKT Architektoniczne Biuro Projektów ul. Fabryczna 43, 43-100 Tychy	Urząd Gminy - Wydział Rozwoju i Inwestycji	19.03.2014	29.08.2014	35 916,00	0,00	39 300,00	35 916,00	100,00%

31	900	90095	PB-W farmy fotowoltaicznej	-	-	Urząd Gminy - Wydział Rozwoju i Inwestycji	-	-	5 000,00	0,00	5 000,00	0,00	0,00%

32	900	90095	Wykonanie lekkiego ogrodzenia na parkingu przy UG	Wykonanie lekkiego ogrodzenia na parkingu przy UG, z siatki zgrzewanej o wys. 1,23 m i dł. 33,5 m (13 przeseł)	Rotametr S.C. Rudolf Malczyk, Kamil Malczyk ul. Orzeska 9 43-178 Ornontowice	Urząd Gminy - Wydział Rozwoju i Inwestycji	18-07-2014	01-08-2014	10 479,76	0,00	10 500,00	10 479,76	100,00%
33	900	90095	Budowa ogrodzenia przy skrzyżowaniu ul. Zwycięstwa z ul. Zamkową	Wykonanie ogrodzenia wraz z furtką w całości ocynkowane i lakierowane proszkowo o dł. 34mb i wysokości 1,5m	Rotametr S.C. Rudolf Malczyk, Kamil Malczyk ul. Orzeska 9 43-178 Ornontowice	Urząd Gminy - Wydział Rozwoju i Inwestycji	15.05.2014	30.05.2014	50 789,44	0,00	50 800,00	50 789,44	100,00%
34	900	90095	Modernizacja miejsc postojowych za UG	Wykonanie nawierzchni z kostki brukowej na powierzchni 300m2 (10x30m)	Firma Budowlana „ANFORT”, Joanna Laskowska ul. Kościelna 33 44-266 Świerklany	Urząd Gminy - Wydział Rozwoju i Inwestycji	5.06.2014	15.07.2014	44 669,93	0,00	45 000,00	44 669,93	100,00%
35	900	90095	Modernizacja elewacji zachodniej w GOZ	Pełne zamknięcie podcienia budynku od strony zachodniej ścianą z pustaków szklanych, a od strony południowej przegrodą ażurową + nadzór	AD-RA-MET Adrian Wyżgoł, ul. Hutnicza 17, 42-610 Miasteczko Śląskie	Urząd Gminy - Wydział Rozwoju i Inwestycji	25-08-2014	30-09-2014	59 886,18	0,00	60 000,00	59 886,18	100,00%

Strona 10

36	900	90095	Wykonanie miejsc postojowych przy południowej granicy Parku Gminnego	Wykonanie 10 miejsc postojowych	Zakład Remontowo-Budowlany Kanalizacji i Odwadniania Krzysztof Ogródowski ul. Turystyczna 1B 44-207 Rybnik	Urząd Gminy - Wydział Rozwoju i Inwestycji	7.07.2014	14.08.2014	31 973,76	0,00	32 000,00	31 973,76	100,00%	
37	900	90095	Wykonanie kraty odwadniającej przy drodze dojazdowej do oczyszczalni	Wykonanie kraty odwadniającej przy drodze dojazdowej do oczyszczalni	Firma Budowlana „ANFORT” Joanna Laskowska ul. Kościelna 33 44-266 Świerklany	Urząd Gminy - Wydział Rozwoju i Inwestycji	15-10-2014	22-10-2014	4 677,17	0,00	4 700,00	4 677,17	100,00%	
38	926	92695	Siłownie zewnętrzne ul. Okrężna, Akacjowa, Tartaczna, Gwarek	Dostawa i montaż urządzeń do siłowni zewnętrznych	HERKULES - Ryszard Syska ul.Ślaska 41a 32-500 Chorzów	GOSPİR	13.06.2014	31.07.2014	71 999,28	0,00	72 000,00	71 999,28	100,00%	
39	926	92695	Traktor ogrodowy z pojemnikiem na trawę	Kosiarka samobieżna - GTH 264T wraz z pojemnikiem na trawę 3BIN GTH264	LASEL SP. Z o.o ul.Mikołowska 77 44-203 Rybnik	GOSPİR	19.05.2014	19.05.2014	21 718,00	0,00	21 718,00	21 718,00	100,00%	
RAZEM														
									243 392,24	0,00	247 300,00	238 392,24	97,95%	
									93 717,28	0,00	93 718,00	93 717,28	100,00%	
									1 685 747,74	0,00	1 952 288,78	1 880 747,74	111,57%	

Sporządził: Szostok Izabela
Spyra Dariusz

Informacja o przebiegu realizacji przedsięwzięć o których mowa w art. 226 ust.3 ustawy o finansach publicznych na dzień 31.12.2014

LP.	Klasyfikacja budżetowa		Nazwa zadania	Zakres rzeczowy	Główny Wykonawca	Jednostka organiz. wykonująca lub koordynująca wykonanie zadania	Okres realizacji		Planowane łączne nakłady finansowe	Nakłady poniesione do 31.12.2013	Plan wydatków na 2014	Wydatki poniesione od 01.01.2014 do 31.12.2014	% - tory postęp prac
	dział	rozdział					Data rozp.	Data zak.					
1.	010	01010	PB-W Oczyszczalni Ornantowice - Północ	Dokumentacja oczyszczalni ścieków o wydajności ok.900 m3/d. Dokumentacja PB-W przebudowy gazociągu średnioprężnego Ø 200 przy ul. Zwycięstwa	Biurow Projektów Gospodarki Wodno-Ściekowej HYDROSAN Sp. z o.o. ul. Sienkiewicza 10 44-101 Gliwice Usługi Projektowe Nadzory Inwestorskie Fryc Krystyna ul. Zygmuntowa 13, 44-100 Gliwice	Urząd Gminy - Wydział Rozwoju i Inwestycji	12.03.2009	15.10.2014	442 151,45	324 296,46	43 354,99	43 354,99	83,15%

2.	010	01010	PB-W kanalizacji sanitarnej i deszczowej w Gminie Ornontowice	Dokumentacja kanalizacji sanitarnej i deszczowej dla 3 zlewni na terenie ok. 300 ha, dl. 50km łącznie, w tym 5,78 km kan. deszcz., 44,21 km kan. sanitarnej, 723 przyłącza kan. sanitarnej	Spółdzielnia Rzemieśnicza a "WIELOBRA NŻOWA" ul. Sienkiewicza 17 42-600 Tarnowskie Góry	Urząd Gminy - Wydział Rozwoju i Inwestycji	18.06.2009	31.08.2014	974 901,20	783 759,20	-	0,00	80,39%
3.	010	01010	PB-W kanalizacji sanitarnej i deszczowej w rejonie ul. Zamkowej - skanalizowa nie sanitarne i deszczowe w rejonie ul. Zamkowej	Dokumentacja projektowa sieci kanalizacji sanitarnej i deszczowej	Zakład Wielobranzo wy „KOSZT- BUD” ul. Zejera 29e 41-922 Radzionków	Urząd Gminy - Wydział Rozwoju i Inwestycji	29.07.2013	31.10.2014	22 500,00	13 284,00	8 856,00	8 856,00	98,40%

4.	010	01010	Budowa wodociągu przy ul. Kolejowej	Budowa wodociągu przy ul. Kolejowej etap II: część I (nr 43-95 oraz 63-69), część 2 (nr 36-62). Sieć wodociągowa dł. 2407mb wraz z 41 przyłączami do budynków oraz 33 przelaczeniami oraz 13 hydrantami / Etap II część 3. Sieć wodociągowa o dł. 1064,79m wraz z 24 przył. do budynków oraz 6 hydrantów, komora wodomierzowa Etap III część 2. Sieć wodociągowa o dł. 533,42m wraz z 12 przył. do budynków oraz 2 hydrantami.	ZRB Janicki ul. Ligonia 4 44-186 Gierałtowice / P.H.U. Duda Technika Grzewcza i Sanitarna, ul. Borowicka 46a. 44-341 Gotkowice	Urząd Gminy - Wydział Rozwoju i Inwestycji	25.03.2014 / 24.09 2014	30.06.2014 / 10.12.2014	2 119 104,84	518 746,84	866 000,00	864 465,60	65,27%
----	-----	-------	-------------------------------------	--	--	--	-------------------------	-------------------------	--------------	------------	------------	------------	--------

5.	010	01010	PB-W sieci wodociągowej i kanalizacji deszczowej przy ul. Kolejowej w rejonie kołomy wodmierzonej	Projekt odcinka sieci wodociągowej fi 110mm oraz kanalizacji deszczowej fi 250mm	„iprojekt” ul. Gdańska 17/2 44-200 Gliwice	Urząd Gminy - Wydział Rozwoju i Inwestycji	22.09.2014	31.12.2014	6 600,00	0,00	5 500,00	4 400,00	66,67%
6.	010	01010	Budowa sieci wodociągowej przy ul. Nowej, Granicznej i Cichej. Budowa kanalizacji sanitarnej dla zlewni Ormontowice południowy - Zachód (Bukowa, Cyprysowa, Klonowa, Leśna, Miarki K, Zamkowa, Żabik	-	-	-	2009	2015	3 549 200,00	49 200,00	-	-	1,39%
7.	600	60016	Budowa ul. Solarnia - (przeprust)	Budowa przepustu fi 1000mm	COMPLEX S.C. Grzegorz Janik ul. Stuska 5 43-180 Orzesze	Urząd Gminy - Wydział Rozwoju i Inwestycji	15.05.2014	14.07.2014	569 936,00	22 973,60	47 000,00	45 843,20	12,07%

8.	600	60053	Budowa sieci szerokopasmowej dla społeczeństwa informacyjnego na terenie Gmin Górnego Śląska wraz z punktami dostępu HOT-SPOT	Budowa sieci szerokopasmowej bezprzewodowej transmisji danych. Instalacja i uruchomienie 11a stacji bazowej, 38-400 8 punktów hot-spot	STIMO Systemy Informatyczne ul. Sikorskiego 11a 38-400 Krosno	Urząd Gminy - Wydział Rozwoju i Inwestycji	30.10.2013	28.09.2014	194 545,00	12 845,07	180 199,93	177 814,56	98,00%
9.	600	60053	Sllesia-Net - budowa społeczeństwa informacyjnego w Subregionie Centralnym Województwa Śląskiego : Powiat Mikołowski oraz gminy Powiatu Mikołowskiego (Mikołów, Łaziska Górne, Orzesze, Ornonowice, Wyry)	Opracowanie Studium Wykonalności; Opracowanie "konceptja i założenia techniczno - ekonomiczne dla szerokopasmowej sieci teleinformatycznej na terenie Powiatu Mikołowskiego";Opracowanie programu Funkcjonalno-Użytkowego" Wielozadaniowa światłowodowa sieć teleinformatyczna łącząca 69 instytucji Powiatu Mikołowskiego	ALCYONA Firma Doradcza Marzena Wistuba - Wesołek 44-246 Palowice, Dębowa 3/4;NIZELSK I & BORYS CONSULTIN G SP. J. 40-045 Katowice, Astrów 10;	Urząd Gminy - Wydział Rozwoju i Inwestycji	01.12.2008	30.06.2014	161 199,77	95 034,08	65 757,11	59 466,34	95,84%

Strona 16

10.	720	72095	Przeźwinięcie wyłączeniowy cyfrowemu - inclusion w Gminie Ornonowice	Zakup i instalacja wraz z dostępem do Internetu 40 zestawów komputerowych dla beneficjentów indywidualnych oraz 35 dla Zespołu Szkolno - Przedшкольного Gminnej Biblioteki Publicznej oraz Gimnazjum im. Noblistów Polskich	1. TIMART Justyna Kowalczyk-Harwat, ul. 1 Maja 30A/8, 40-287 Katowice, 2. Netgraf - webdesign Lukasz Sadowski, ul. Brata Alberta 19, 05-075 Warszawa, 3. G-NET S.C. T. Serwatka, W. Rakoniewski, ul. Szpitalna 8, 44-190 Knurów, 4. Magdalena Majerczyk, Grupa JMP, ul. Łąkowa 13, 32-031 Mogilany - Gaj	Urząd Gminy - Wydział Rozwoju i Inwestycji	24.06.2014	30.09.2015	415 789,56	0	30 000,00	0,00	0,00%
11.	750	75095	Zintegrowany system zarządzania gminami Powiatu Mikołowskiego i Powiatem Mikołowskiem w oparciu o system informacji o terenie (GIS)	Dostawa sprzętu komputerowego - 12 szt., serwery - 2 szt., drukarka A3 - 1 szt., ploter A1 - 1 szt. Dostawa tablicy pamiątkowej	ITTI Sp. z o.o. 61-612 Poznań, Rubież 46; Pomiar i opracowania fotogeometryczne Leszek Kolondra 40-595 Katowice, W.Pola 91/13; KPG S.A. 31-527 Kraków, Rymarska 3; NIZELSKI & BORYS CONSULTING SP. J. 40-045 Katowice, Astrów 10;	Urząd Gminy - Wydział Rozwoju i Inwestycji	12.12.2008	30.05.2014	798 454,74	593 788,04	204 666,70	202 750,88	99,76%

12.	801	80101	Wykonanie dróg ewakuacyjnych w budynku Szkoły Podstawowej i części Girmazjum – poprawa bezpieczeństwa oraz dostosowanie do przepisów prawnych	Przedsiębiorstwo Handlowo-Usługowe PSOFIX Jacek Zielenka ul. Myśliwska 13 41-800 Zabrze	Urząd Gminy - Wydział Rozwoju i Inwestycji	8.05.2014	18.08.2014	1 000 193,20	187 893,20	512 300,00	512 241,14	70,00%
13.	852	85295	Razem dźwiny do sukcesu - aktywne integracja w Gminie	PHU Epax Czesław Kołodziej Gliwice	GOPS	2008	2011	10 408,74	10 408,74	0	0,00	100,00%
14.	900	90095	Rewitalizacja obiektu - Parki gminny Ornonowice	Wykonanie Rewitalizacji Parku Gminnego w ramach Regionalnego Programu Operacyjnego Województwa Śląskiego na lata 2007-2013 (amfiteatr, scena, zaplecze, oswietlenie, plac Archaniola, plac zabaw, miejsce do organizowania grilli, alejki, nasadzenia)	Urząd Gminy - Wydział Rozwoju i Inwestycji	11.02.2008	30.06.2015	5 798 846,81	1 647 431,57	1 060 814,72	418 733,31	35,63%

Strona 18

15.	900	90095	"Świątynia Dumania" - Park Archaniola w Orontowicach	Zagospodarowanie terenu Starogo Cmentarza. Wykonanie układów komunikacyjnych, rozmieszczenie małej architektury, nasadzenia zieleni	TAURON Dystrybucja S.A., ul. Jasnogórska 11, 31-358 Kraków	Urząd Gminy - Wydział Rozwoju i Inwestycji	2013	30-07-2015	2 038 947,00	33 974,00	5 000,00	3 752,12	1,85%
16.	900	90095	PB-W uporządkowanie gospodarki deszczowej w rejonie ogródków działkowych	Projekt uporządkowania gospodarki deszczowej	Zakład Wielobranżowy „KOSZT-BUD” ul. Zejera 29e 41-922 Radzionków	Urząd Gminy - Wydział Rozwoju i Inwestycji	17.03.2014	31.12.2014	10 671,20	0,00	8 900,00	7 084,80	66,39%
17.	900	90095	PB-W parkingu przy ul. Zamkowej wraz z oświetleniem sektor II	Projekt II etapu parkingów wraz z oświetleniem	EURODROG A Milan Sternik Aleja Majowa 14/59, 44-100 Głitwice	Urząd Gminy - Wydział Rozwoju i Inwestycji	5.06.2014	7.11.2014	33 596,50	0,00	28 000,00	22 386,00	66,63%
18.	900	90095	PB-W przyłącza gazu oraz wewnętrznej instalacji C.O w budynku na boisku Orlik ul. Akcyjowa	Projekt przyłącza gazu do budynku wraz z piecem 2-funkcyjnym oraz instalacją wewnętrzną	Usługi Projektowe Nadzory Inwestorskie Fryc Krystyna ul. Zygmuntowa 13, 44-100 Głitwice	Urząd Gminy - Wydział Rozwoju i Inwestycji	27.05.2014	29.08.2014	6 800,00	0,00	5 600,00	4 305,00	63,31%

19.	900	90095	Projekt regulacji odcinka Potoku Lesznego	Projekt wykonania drenażu dna stawu oraz regulacji odcinka Potoku Lesznego	Hydro - Lew Usługi melioracyjne Czesław Lew ul. kpt. Leopolda Jamiego 17 a m.5, 44-200 Rybnik	Urząd Gminy - Wydział Rozwoju i Inwestycji	11.09.2014	31.12.2014	36 000,00	0,00	30 000,00	24 000,00	66,67%
									18 189 846,01	4 293 634,80	3 101 949,45	2 399 453,94	36,80%

Sporządził : Szostok Izabela
 Spyra Dariusz

SKARBNIK
 GMINY DRONOWICE
Malczak
 Celina Nowak


Wojcik
 Kaziński Adamczyk

Załącznik Nr 2
do Zarządzenia
Wójta Gminy Ornontowice
Nr 0022/2015
z dnia 6 marca 2015 r.

GMINNY ZAKŁAD OPIEKI ZDROWOTNEJ

SKARBNIK
GMINY ORNONTOWICE
Nasala
Celina Nowak

WÓJTA
[Signature]
Kazimierz Adamczyk



GMINNY OŚRODEK ZDROWIA
w Ornontowicach
ul. Kłasztorna 1
tel. 336 14 97 woj. śląskie
regon 273515190 NIP 969 11 05 520

**Sprawozdanie Gminnego Ośrodka Zdrowia w Ornontowicach
wykonania planu finansowego za 2014 r.**

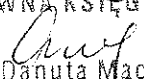
Przychody na rok 2014	Plan na 2014r.	Przychód w zł	% wykon
701/01/01 P O Z	1.055 000,00	1 068 669,18	101,30
701/02 i 702/1 Medycyna pracy	1 055 000,00	1 029 574,92	97,59
701/03 Dzierżawa i media	40 000,00	39 885,40	99,71
701//04 Fizykoterapia	63000,00	58 352,00	99,62
750 Przychody finansowe	8 000,00	8 419,59	105,24
Ogółem przychody	2 221 000,00	2 204 901,09	99,28


Przychody

Koszty

Konto	Plan na 2014r.	Koszty w zł	% wykonania
401 – zużycie materiałów, energii elek. zużycie leków, wody, materiałów na cele gospodarcze, olej opałowy	113 000,00	112 686,60	99,72
402 – usługi obce medyczne, serwisowe, pocztowe, bankowe, remontowe	555 000,00	554 844,29	99,97
405 – wynagrodzenia na rzecz pracowników: umowy o pracę, umowy zlecenia, umowy o dzieło	1 010 000,00	1 007 682,20	99,77
406 – świadczenia na rzecz pracow. ubezpieczenia społeczne, szkolenia pracowników,	340 000,00	324 989,39	95,59
408 – amortyzacja środków trwałych	65 000,00	64 511,68	99,25
409 – pozostałe koszty rodzajowe podróże służbowe, ubezpieczenia OC zakładu	30 000,00	29 934,09	99,78
761 – pozostałe koszty operacyjne	108 000,00	107 837,15	99,85
Ogółem koszty	2 221 000,00	2 202 485,40	99,17

Przychody na dzień 31.12.2014r = **2 204 901,09**
 Koszty na dzień 31.12.2014r. = **2 202 485,40**
Wynik finansowy = + **2 415,69**

GŁÓWNA KSIĘGOWA

 mgr Danuta Machała

DYREKTOR
 GMINNEGO OŚRODKA ZDROWIA
 w Ornontowicach

 dr n.hum. Tomasz Holeczek

Przychody GOZ Ornontowice za 2014 r.

Roczne wykonanie planu finansowego na 2014r.- po stronie przychodów - wynosi **99,28%**.
Główne pozycje przychodów pod względem wartości to :

- a) P.O.Z. – stanowi **48,47%** ogólnej kwoty przychodów za 11 miesięcy 2014,
- b) Medycyna pracy – stanowi **46,69 %** ogólnej kwoty przychodów za 11 miesięcy 2014 r.
Obydwie pozycje przychodów stanowią **95,16%** ogólnej wartości przychodów za 11 m-cy.

Przychody z POZ w 2014 r. zostały wykonane w **101,30 %** w stosunku do rocznego planu finansowego, a z medycyny pracy – w **97,59%** planowanej wartości przychodów z tych usług medycznych na 2014 r.

Przychody z NFZ (POZ) wystarczyły tylko na pokrycie kosztów wynagrodzeń i ok. **15 %** kosztów ubezpieczeń społecznych.

Stan należności na dzień **31.12.14r.** Wynosił **266.533,65 zł** – w tym:

- z NFZ	89.999,81 zł
- z KWK „Budryk”	153.914,64 zł
- za dzierżawę i media	4.605,20 zł
- za medycynę pracy	18.014,00 zł

W w/w kwocie należności wymagalne - to wartość **2754,00 zł**
(w tym 1800,00 zł za media z gabinetu stomatologicznego, a 954,00 zł za badanie wykonane w ramach medycyny pracy).

Koszty GOZ Ornontowice za 2014 r.

Wykonanie kosztów GOZ Ornontowice za 2014r. wynosi **99,17%** w stosunku do rocznego planu finansowego.

Główne pozycje kosztowe to:

- a) konto 402 – obce usługi – wykonane w **99,97 %** (koszty te stanowią **25,19%**
- b) konto 405 – wynagrodzenia na rzecz pracowników (umowy o pracę, umowy o dzieło) -wykonane na poziomie **99,77 %**, a koszty te stanowią **45,75%** łącznej kwoty kosztów za 2014r.
- c) konto 406 – świadczenia na rzecz pracowników tj. ubezpieczenia społeczne, szkolenie pracowników – plan 2014r. został wykonany w **95,59%** - w stosunku do planu rocznego (koszty te stanowią **14,76 %** całej wartości kosztów za 2014r.).

Na koniec grudnia 2014 r. stan zobowiązań krótkoterminowych wynosił **293.375,33 zł**, z czego:

- 38.710,97 zł to zobowiązania wobec ZUS - składki za m-c 12/ 2014 r.(płatne w 01/2015r.)
- 9.002,00 zł to zobowiązanie wobec Urzędu Skarbowego za 12/2014r.(płatne w 01/2015r),
- 76.954,65 zł to zobowiązania wobec dostawców usług i materiałów,
- 168.707,71 zł to rezerwa na świadczenia pracownicze, remonty i wyposażenie gabinetów lekarskich.

Zobowiązań wymagalnych ani długoterminowych w GOZ Ornontowice nie ma od kilku lat.

Sytuacja finansowa w GOZ jest stabilna i nie jest zagrożona utratą płynności.
Zgodnie z ustawą o działalności leczniczej – wszystkie koszty i zobowiązania ośrodka pokrywane są z posiadanych środków i bieżących przychodów.

GŁÓWNA KSIĘGOWA

mgr Barbara Machała

DYREKTOR
GMINNEGO OŚRODKA ZDROWIA
w Ornontowicach
dr n.hum. Tomasz Hólecki


Załącznik Nr 3
do Zarządzenia
Wójta Gminy Ornontowice
Nr 0022/2015
z dnia 6 marca 2015 r.

INSTYTUCJA KULTURY

ARTERIA - CENTRUM KULTURY I PROMOCJI

SKARBNIK
GMINY ORNONTOWICE
Nowak
Celina Nowak

WÓJTA
Adamczyk
Kazimierz Adamczyk



**Informacja o przebiegu wykonania planu finansowego
 ARTerii Centrum Kultury i Promocji w Ornontowicach
 za okres 01.01.2014 r. - 31.12.2014 r.**

ZESTAWIENIE PRZYCHODÓW

KONTO	NAZWA KONTA / PRZYCHODY	PLAN	WYKONANIE	%
130	Rachunek bankowy	20 649,07	20 649,07	100
200-02	Rozrachunki z odbiorcami	464,00	464,00	100
700-01	Ogniska, kółka, warsztaty	41 500,00	41 525,50	100,06
700-02	Reklama i ogłoszenia	13 100,00	13 100,00	100
700-03	Sprzedaż gazet	8 200,00	8 179,20	99,75
700-04	Wynajem	23 000,00	19 585,00	85,15
700-05	Przychody z zaliczek	3 500,00	3 500,00	100
700-07	Sprzedaż wydawnictw	2 500,00	2 443,10	97,72
700-06 700-08	Sprzedaż pozostała	25 000,00	20 026,92	80,11
700-09	Imprezy biletowane	25 000,00	25 020,00	100,08
750	Przychody finansowe	95,00	95,00	100
760-01	Dotacja podmiotowa	649 632,52	649 632,52	100
760-02 760-04	Pozostałe przychody	9 640,00	9 636,77	99,97
Razem:		822 280,59	813 857,08	98,98

**Informacja o przebiegu wykonania planu finansowego
ARTerii Centrum Kultury i Promocji w Ornontowicach
za okres 01.01.2014 r. - 31.12.2014 r.**

ZESTAWIENIE KOSZTÓW

KONTO	NAZWA KONTA / KOSZTY	PLAN	WYKONANIE	%
201	Rozrachunki z dostawcami		0,00	
401	Amortyzacja		3 946,08	
402	Zużycie materiałów i energii	133 763,00	129 088,88	96,51
403	Usługi obce	205 137,00	187 340,56	91,23
404	Wynagrodzenia	388 762,07	384 202,11	98,83
405	Świadczenia na rzecz pracowników oraz składki ZUS	62 573,00	59 552,63	95,17
406	Podatki i opłaty	20 323,00	20 322,50	99,99
407	Pozostałe koszty	26 000,00	23 327,14	89,72
Razem:		836 558,07	807 779,90	96,56

Ornontowice, 09.02.2015 r.

DYREKTOR ARTerii
Centrum Kultury i Promocji
w ORNONTOWICACH
mgr inż. Aleksandra Malczyk

.....
Dyrektor

GLÓWNA KSIĘGOWA ARTerii
Centrum Kultury i Promocji
w ORNONTOWICACH
mgr Marta Kotarska - Szatani

.....
Główna Księgowa

Ornontowice, 09.02.2015 r.

**Zestawienie przychodów
ARTerii Centrum Kultury i Promocji
za okres 01.01.2014 r. - 31.12.2014 r.**

I. Stan początkowy	34 981,55
II. Dotacja z Urzędu Gminy Ornontowice	649 632,52
III. Przychody z działalności statutowej	129 879,72
z tego:	
- ogniska, kółka, warsztaty	41 525,50
- reklama i ogłoszenia	13 100,00
- sprzedaż Głosu Ornontowic	8 179,20
- wynajem	19 585,00
- sprzedaż książek	2 443,10
- sprzedaż pozostała	20 026,92
- imprezy biletowe	25 020,00
IV. Przychody finansowe	95,00
V. Pozostałe przychody	9 636,77
łącznie przychody wyniosły:	824 225,56 zł

Wykorzystana dotacja została przeznaczona w całości na działalność statutową instytucji. Stan konta bankowego to kwota 20.649,07 zł oraz 0,00 zł gotówki w kasie. Należności krótkoterminowe za reklamę i sprzedaż gazet wynoszą 464,00 zł, zobowiązania krótkoterminowe wobec dostawców materiałów i usług wynoszą 217,33 zł.

DYREKTOR ARTerii
Centrum Kultury i Promocji
w ORNONTOWICACH

mgr inż. Aleksandra Malczyk

DYREKTOR

GLÓWNA KSIĘGOWA ARTerii
Centrum Kultury i Promocji
w ORNONTOWICACH

mgr Marta Kotarba - Szaton

GLÓWNA KSIĘGOWA

Ornontowice, 09.02.2015 r.

Zestawienie kosztów
ARTerii Centrum Kultury i Promocji
za okres 01.01.2014 r. - 31.12.2014 r.

I. Koszty osobowe i pochodne:

Wynagrodzenia osobowe pracowników	259 427,61
Wynagrodzenia z umów zleceń i o dzieło	124 774,50
Składki ZUS	49 070,08
Świadczenie urlopowe	7 110,55
Podróże służbowe	3 756,03
Badania okresowe	1 143,00
Szkolenie pracowników	2 229,00
	447 510,77 zł

II. Działalność podstawowa:

Energia elektryczna	17 854,51
Olej opałowy	50 354,00
Woda, gaz, węgiel	3 896,83
Środki czystości	2 806,04
Materiały biurowe	7 476,42
Ubezpieczenia	0,00
Ubezpieczenie majątkowe	1 889,00
Abonament	191,10
Podatek od nieruchomości	16 447,00
Materiały pomocnicze	14 848,26
Usługi prawne	3 784,17
Usługi wywozu odpadów	3 732,48
Usługi telekomunikacyjne	4 079,03
Usługi różne	12 401,98
Utrzymanie serewrów	859,77
Opłata skarbowa	82,00
	140 702,59 zł

III. Działalność remontowo - inwestycyjna:

Konserwacja i naprawy różne	8 480,60
Sprzęt	11 395,50
Modernizacja w obiektach	46 082,56
	65 958,66

IV. Działalność kulturalna:

Organizacja imprez(Dni Ornontowic,Dz	53 222,71
Imprezy dla dzieci	15 305,94
Teatr Naumony	22 287,89
Jubileusze(KGW,Chór...)	3 829,18
Działalność kulturalna grup przy Arterii(marzanki, ch	7 701,16
Nagłosnienie	5 811,75
Akredytacje	400,00
Materiały plastyczne	281,00
Kwiaty,nagrody	3 232,03
Promocja dziedzictwa kulturowego Ornontowic	8 223,12
Oplaty ZaiKS	3 570,23
	123 865,01 zł

V. Działalność wydawnicza:

Skład gazety "Głos Ornontowic"	8 907,66
Druk gazety "Głos Ornontowic"	16 889,13
	25 796,79 zł

Łącznie koszty wyniosły: 803 833,82 zł

DYREKTOR ARTerii
Centrum Kultury i Promocji
w ORNONTOWICACH

mgr inż. Aleksandra Malczyk

DYREKTOR

GŁÓWNA KSIĘGOWA ARTerii
Centrum Kultury i Promocji
w ORNONTOWICACH
mgr Marta Kotarska - Szator

GŁÓWNA KSIĘGOWA

ARTeria
Centrum Kultury i Promocji
w ORNONTOWICACH
43-173 Ornontowice, ul. Zwycięstwa 26
Tel. 32/23-54-696
Regon 272606335, NIP 969-11-05-231

**Informacja o należnościach, zobowiązaniach
oraz stanie rachunku bankowego i kasy
na dzień 31.12.2014 r.**

ARTeria Centrum Kultury i Promocji w Ornontowicach nie posiada należności i zobowiązań wymagalnych. Należności krótkoterminowe z tytułu reklamy i sprzedaży Głosu Ornontowic wynoszą 464,00 zł (słownie: czterysta sześćdziesiąt cztery zł 0/100). Zobowiązania krótkoterminowe wobec dostawców materiałów i usług wynoszą 217,33 zł (słownie: dwieście siedemnaście zł 33/100).

Stan gotówki w kasie wynosi 0,00 zł (słownie: dwa tysiące złotych 00/100). Stan rachunku bankowego wynosi 20.649,07 zł (słownie: dwadzieścia tysięcy sześćset czterdzieści dziewięć zł 07/100)

DYREKTOR ARTerii
Centrum Kultury i Promocji
w ORNONTOWICACH

.....mgr inż. Aleksander Malczyk.....
Dyrektor

GLÓWNA KSIĘGOWA ARTerii
Centrum Kultury i Promocji
w ORNONTOWICACH
mgr Maria Kotarba - Szatoh

.....
Główna Księgowa

Ornontowice, 09.02.2015 r.

Sprawozdanie z działalności ARTerii - Centrum Kultury i Promocji w Ornontowicach za 2014 rok

Zgodnie ze swoim statutem ARTeria jest organizatorem lub współorganizatorem wielu wydarzeń kulturalnych w Ornontowicach. Największym przedsięwzięciem w 2014 roku była organizacja Dni Ornontowic, które tym razem zostały połączone z Dożynkami i odbyły się w ostatni weekend sierpnia. Innymi większymi wydarzeniami 2014 roku były m.in. IV Ornontowicki Kabareton, Dzień Kobiet, VI Przegląd Formacji Tanecznych o Pucha Wójta Gminy Ornontowice, jubileusz 30-lecia Chóru „Jutrzenka” jubileusz 60-lecia Koła Gospodyń Wiejskich w Ornontowicach, Dni Patronalne, 40-lecie Teatru „Naumiony”, Mikołaj, Kiermasz rękodzieła, Strojenie Choinki oraz wiele pomniejszych jak spektakle dla dzieci, koncerty, spotkania autorskie, wystawy itd. Ponadto, ARTeria jest miejscem cyklicznych spotkań i różnego rodzaju wydarzeń organizowanych przez wiele grup społecznych oraz jednostek oświatowych działających na terenie Ornontowic.

W ramach prowadzonego ogniska muzycznego, w ARTerii Centrum Kultury i Promocji w Ornontowicach odbywają się w systemie cotygodniowym następujące zajęcia:

- nauka gry na instrumentach klawiszowych - 30 osób;
- nauka gry na gitarze - 19 osób;
- nauka śpiewu - 9 osób;
- zajęcia taneczne - 29 osób - I półrocze; 10 osób - II półrocze
- zajęcia ceramiczne - 12 osób;
- zajęcia filmowe - II klasa Gimnazjum im. Noblistów Polskich;

www.centrumarteria.pl / sekretariat@centrumarteria.pl

ARTeria - Centrum Kultury i Promocji w Ornontowicach / ul. Zwycięstwa 26 / 43-178 Ornontowice / tel-fax (32)2354698

NIP 969-11-05-231 / REGON 272606335 / Konto Bankowe:Orzesko - Knurowski BS O/Ornontowice 62 8454 1053 2001 0038 4793 0001

W ramach edukacji kulturalnej kontynuujemy cykl bezpłatnych spotkań z muzykami z Filharmonii Śląskiej dla dzieci. W koncertach uczestniczą w ramach swoich zajęć dzieci z Ochronki, Przedszkola im. Kubusia Puchatka oraz pierwszych klas Szkoły Podstawowej - w jednym koncercie uczestniczy ok. 300 dzieci. W tym roku dodatkową atrakcją dla dzieci były naklejki ze świerszczem „Kulturalnym”, a od września plakaty z świerszczem z możliwością dodania naklejki po każdym koncercie.

W ramach współpracy pomiędzy ARTerią Centrum Kultury i Promocji w Ornontowicach i Gimnazjum im. Noblistów Polskich w Ornontowicach w przeciągu ostatniego roku szkolnego (2013/2014), odbyło się 21 zajęć filmowych, w tym 14 spotkań warsztatowych oraz 7 projekcji filmowych. Zajęcia te miały formę konwersatoriów połączonych z ćwiczeniami praktycznymi. Tematy, nad którymi pracowano z młodzieżą, dotyczyły języka filmu, podstaw realizacji filmu, scenariopisarstwa i analizy filmu. Projekcje filmowe poprzedzały wystąpienia filmoznawcze uczniów, natomiast pokazy kończyły się moderowaną dyskusją, w której młodzież wykazywała wyjątkowe zainteresowanie tematem i chęć dzielenia się własnymi spostrzeżeniami. Projekcje filmowe gromadziły od 10 do 35 osób. Od września 2014 zajęcia są kontynuowane z uczniami 2 klasy gimnazjum. Jednocześnie w miesięcznych projekcjach filmowych biorą udział również uczniowie z 1 klas.

Przy ARTerii działają:

Amatorski Teatr „Naumiony”
Chór „Jutrzenka”,
Zespół folklorystyczny „Marzanki”
Kapela Podwórkowa „Śląskie Bajery”
Zespół „Manowce”
Zespół wokalny „Rainbow”
Zespoły The Funky Affair i Rootsvelt

www.centrumarteria.pl / sekretariat@centrumarteria.pl

ARTeria - Centrum Kultury i Promocji w Ornontowicach / ul. Zwycięstwa 26 / 43-178 Ornontowice / tel-fax (32)2354698

NIP 969-11-05-231 / REGON 272606335 / Konto Bankowe:Orzesko - Knurowski BS O/Ornontowice 62 8454 1053 2001 0038 4793 0001

ARTeria udostępnia nieodpłatnie pomieszczenia dla następujących grup, działających na rzecz mieszkańców Gminy Ornontowice, systematycznie wspierając te organizacje:

Koło Gospodyń Wiejskich

Koło Emerytów, Rencistów i Inwalidów

Związek Hodowców Gołębi Poczтовых

Związek Hodowców Drobnego Inwentarza

Rejonowe Stowarzyszenie Pszczelarzy

Rozwinęła się również współpraca z szkołami tańca. Gliwicka Szkoła Tańca Igora Gutowskiego, z powodzeniem rozwinęła zajęcia z tańca towarzyskiego zarówno dla dzieci jak i dorosłych. Efektem ich pracy jest udział dziecięcych par tanecznych w zawodach regionalnych.

Dalej prowadzone są działania promujące ornontowickie dziedzictwo kulinarne. W ramach współpracy z Muzeum Górnośląskie w Bytomiu, ARTeria została partnerem wystawy „Przy kuchennym stole - wnętrza i smaki kuchni śląskiej”. W ramach podjętych wspólnie działań 7 lutego 2014, wspólnie z Kołem Gospodyń Wiejskich został w muzeum przeprowadzony pokaz kulinarnym promujący Kopę Ornontowicką.

W ramach promocji dziedzictwa kulinarnego kontynuowana jest organizacja Konkursu na Babę Wielkanocną, w komisji którego w tym roku zasiadł również znany z telewizyjnych programów kulinarnych Remigiusz Rączka. Konkurs uatrakcyjniony został również pokazem, tegoż eksperta kulinarnego.

Ciekawym przedsięwzięciem kulturalnym okazała się organizacja „Spotkań z historią Ornontowic” w trakcie których dokumentowane, są wspomnienia najstarszych mieszkańców Ornontowic. W pierwszej kolejności zbierane są pamiątki i wspomnienia związane z rodziną Hegenscheidt

Warto zwrócić uwagę na sukcesy Teatru „Naumiony” w I półroczu 2014 r.

Bieżący rok dla Teatru „Naumiony” rozpoczął się bardzo intensywnie. A wszystko to za sprawą nowego spektaklu, który premierę miał w grudniu 2013 roku. „Jaselka” w ich wykonaniu tak bardzo przypadły do gustu publiczności, że w styczniu i lutym wystawiali je jeszcze 5 razy.

www.centrumarteria.pl / sekretariat@centrumarteria.pl

ARTeria - Centrum Kultury i Promocji w Ornontowicach / ul. Zwycięstwa 26 / 43-178 Ornontowice / tel-fax (32)2354698

NIP 969-11-05-231 / REGON 272606335 / Konto Bankowe:Orzesko - Knurowski BS O/Ornontowice 62 8454 1053 2001 0038 4793 0001

Również w styczniu spektakl „Hebama” został zakwalifikowany do 46 edycji Nagrody Teatralnej „Złote Maski” w województwie śląskim i dostał się do finału tegoż prestiżowego konkursu, konkurując zawodowymi teatrami i aktorami. W związku z nominacją otrzymali List gratulacyjny od Marszałka Województwa Śląskiego, pana Mirosława Sekuły. Fakt ten stał się również okazją do udzielenia przez członków teatru wywiadu w Telewizji Regionalnej TVT 21 marca oraz 25 marca w TVP Katowice. W kwietniu Teatr gościł na Ogólnopolskiej Konferencji „Trudne dobre początki - potencjał kobiety, potencjał położnej”, która odbyła się w Ćwiklicach niedaleko Pszczyny. Przybyli tam na zaproszenie „Niezależnej inicjatywy rodziców i położnych - Dobrze Urodzeni”, przedstawiając „Hebame”. Spektakl oparty na faktach opowiadający o pracy położnej z Ornontowic - Agnieszki Ciencialowej.

24 maja Teatr „Naumiony” wystąpił na deskach Teatru im. Jana Kochanowskiego w Opolu na 39 Opolskich Konfrontacjach Teatralnych - Klasyka Polska, jednym z najważniejszych festiwali teatralnych na skalę kraju.

W tym roku w listopadzie Teatr „Naumiony” świętował 10-lecie swojego istnienia. Z tej okazji zespół ARTerii przygotował serie filmów dokumentalnych poświęconych powstaniu tegoż teatru, jak również działalności teatralnej prowadzonej w Ornontowicach przed II wojną światową oraz o szczególnie aktywnej działalności teatralnej w latach 70-tych.

Sukcesami może pochwalić się również Kapela Podwórkowa „Śląskie Bajery”, która w tym roku zajęła I miejsce na Jubileuszowym Ogólnopolskim Festiwalu Folkloru Miejskiego Piotrków 2014,

Z powodzeniem realizujemy nowe filmy promocyjne i dokumentalne, które zamieszczamy na naszym kanale w portalu Youtubie, zwiększając systematycznie jego oglądalność. Warto w tym miejscu zaznaczyć, że film zrealizowany przez nas dla Przedszkola im. Kubusia Puchatka, pozwolił tej jednostce dostać się do finału V Wojewódzkiego Konkursu - „Edukacja regionalna w szkole” i wygrać cały konkurs.

Wszystkie nasze działania i inicjatywy promujemy na naszej stronie www oraz na fanpage`u na facebook`u. Zauważamy wysoką skuteczność tego środka informacji i komunikacji, dlatego mocno stawiamy na fotografię i film.

DYREKTOR ARTerii
Centrum Kultury i Promocji
w ORNONTOWICACH

Aleksandra Malczyk
mgr inż. Aleksandra Malczyk

www.centrumarteria.pl / sekretariat@centrumarteria.pl


Załącznik Nr 4
do Zarządzenia
Wójta Gminy Ornontowice
Nr 0022/2015
z dnia 6 marca 2015 r.

INSTYTUCJA KULTURY

GMINNA BIBLIOTEKA PUBLICZNA

SKARBNIK
GMINY ORNONTOWICE
Nowak
Celina Nowak

WÓJTA
Kazimierz Adamczyk
Kazimierz Adamczyk



Informacja o przebiegu z wykonania planu finansowego
Gminnej Biblioteki Publicznej w Ornontowicach
za okres 01.01.2014 r. - 31.12.2014 r.

ZESTAWIENIE PRZYCHODÓW

Konto	Nazwa konta / przychody	Plan	Wykonanie	%
700	Przychody (wydruki)	1 377,40	1 377,40	100
750	Przychody finansowe	22,00	22,00	100
760-01	Dotacja podmiotowa	180 500,00	180 500,00	100
760-02	Dotacja celowa	8 660,00	8 660,00	100
760-03	Darowizny	256,00	256,00	100
760-04	Pozostałe przychody (kary, upomnienia)	328,30	328,30	100
Razem:		191 143,70	191 143,70	100,00

ZESTAWIENIE KOSZTÓW

Konto	Nazwa konta / koszty	Plan	Wykonanie	%
401	Zużycie energii i materiałów	36 758,83	36 758,83	100
402	Usługi obce	12 211,07	12 211,07	100
403	Pozostałe opłaty (licencje)	2 778,16	2 778,16	100
404	Wynagrodzenia	108 696,06	108 696,06	100
405	Świadczenia na rzecz pracowników oraz składki ZUS	25 474,19	25 474,19	100
406	Pozostałe koszty (m.in. spotkania autorskie, ubezpieczenia)	5 225,39	5 225,39	100
Razem:		191 143,70	191 143,70	100,00

Ornontowice, 16.01.2015 r.

GŁÓWNA KSIĘGOWA
Gminnej Biblioteki Publicznej
w ORNONTOWICACH
mgr Bogusława Muras

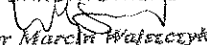
DYREKTOR
Gminnej Biblioteki Publicznej
w ORNONTOWICACH
mgr Marcin Wójcicki

GMINNA BIBLIOTEKA PUBLICZNA
43-178 ORNONTOWICE, ul. Kieszotna 1
tel. 32/ 33 61 390
Regon 241374998, NIP 635-18-06-045


**Informacja o zobowiązaniach, należnościach
oraz stanie rachunku bankowego
na dzień 31.12.2014 r.**

Gminna Biblioteka Publiczna w Ornontowicach nie posiada należności i zobowiązań wymagalnych.

Stan rachunku bankowego wynosi 0,00 zł (słownie: zero złotych 00/100).

DYREKTOR
Gminnej Biblioteki Publicznej
w ORNONTOWICACH

mgr Marcin Wajszczyk

.....
DYREKTOR

GŁÓWNA KSIĘGOWA
Gminnej Biblioteki Publicznej
w ORNONTOWICACH

mgr Bogusław Muras

.....
GŁÓWNA KSIĘGOWA

Ornontowice, 16.01.2015 r.

Sprawozdanie
z działalności Gminnej Biblioteki Publicznej w Ornontowicach
za okres 1 stycznia – 31 grudnia 2014r.

Statutowym celem działalności Gminnej Biblioteki Publicznej w Ornontowicach jest zaspokajanie potrzeb oświatowych, kulturalnych i informacyjnych mieszkańców Gminy Ornontowice oraz uczestniczenie w upowszechnianiu wiedzy i kultury (§ 8 Statutu Gminnej Biblioteki Publicznej w Ornontowicach, nadanego Uchwałą Rady Gminy Ornontowice nr XLIX/394/09 z dnia 21 grudnia 2009 r.).

Strukturę organizacyjną Biblioteki, zakres działań, podział czynności i odpowiedzialność poszczególnych pracowników określa Regulamin Organizacyjny.

Na dzień 31.12.2014 r. Biblioteka zatrudniała 4 osoby, w tym: 2 osoby na umowę o pracę i 2 osoby na umowę o pracę na czas zastępstwa.

Ogólnopolskie akcje czytelnicze oraz imprezy stałe i cykliczne organizowane przez Bibliotekę:

- „Cała Polska czyta dzieciom” /styczeń-grudzień/;
- „Biblioteczna Akademia Malucha” /styczeń-czerwiec, wrzesień-grudzień/;
- „Ferie z Biblioteką” /styczeń-luty/;
- Plebiscyt na Najlepszych Czytelników Roku /marzec/;
- Światowy Dzień Książki /kwiecień/;
- Dyskusyjny Klub Kulturalny /styczeń-czerwiec, wrzesień-listopad/;
- „Ogólnopolski Tydzień Bibliotek” /maj/;
- bezpłatne szkolenie komputerowe dla osób w wieku 50+ pt. „Z Biblioteką w komputerowy świat” /marzec-kwiecień, listopad-grudzień/;
- rajd rowerowy „Odjazdowy bibliotekarz” /maj/;
- „Wakacje z Biblioteką” /lipiec-sierpień/;
- „Narodowe Czytanie” /wrzesień/;
- „Jesienne Spotkania z Książką” /listopad/;

Udział biblioteki w gminnych imprezach:

- uczestnictwo w Finale Wielkiej Orkiestry Świątecznej Pomocy /styczeń/;
- uczestnictwo w Ornontowickim Dniu Sportu oraz Europejskim Tygodniu Sportu /maj/;
- uczestnictwo w Dniach Patronalnych /wrzesień/.

Statystyka (stan na 31.12.2014 r.):

- czytelnicy zarejestrowani: **1147** osób;
- odwiedziny w bibliotece ogółem: **16840** osób, w tym odwiedziny w czytelni komputerowej: **3648** osób;
- wypożyczenia na zewnątrz: **26260** woluminów książek, czasopism i dokumentów elektronicznych;
- wypożyczenia w czytelni: **2471** woluminów książek, czasopism i dokumentów elektronicznych.

Udział biblioteki w programach, realizacja projektów:

- udział w projekcie „**Angielski 123 w bibliotece**” (dostęp do bezpłatnego e-learningowego kursu języka angielskiego dla dorosłych), we współpracy z firmą Funmedia (umowa obowiązywała do końca sierpnia 2014 r.);
- uczestnictwo w **Programie Rozwoju Bibliotek**;
- udział w programie „**Funpakiet dla bibliotek**” (dostęp do 5 e-learningowych kursów językowych i specjalistycznych dla młodzieży i dorosłych; październik 2014 r. - kwiecień 2015 r.);
- udział w Programie **Biblioteki Narodowej** „Zakup nowości wydawniczych do bibliotek” - Priorytet 1;
- udział w Programie **Biblioteki Narodowej** „Zakup nowości wydawniczych do bibliotek publicznych zgodnie z potrzebami partnerskich bibliotek szkolnych” - Priorytet 2.

Przegląd ważniejszych wydarzeń w okresie sprawozdawczym

tj. od 01.01.2014 r. do 31.12.2014 r.

Data	Wydarzenie	Liczba uczestn.
12.01.2014 r.	Udział biblioteki w Finale Wielkiej Orkiestry Świątecznej Pomocy organizowanym w miejscowym Gimnazjum; sprzedaż książek „cegiełek”, gry i kolorowanki dla dzieci.	
17.01.2014 r.	Dyskusyjny Klub Kulturalny – temat: „ <i>Tajemnice piramid</i> ”	9
20.01.2014 r. - 31.01.2014 r.	FERIE Z BIBLIOTEKĄ 2014 /6 spotkań/ <ul style="list-style-type: none"> • „<i>Zimowe wymyślanki</i>” – inspiracje plastyczne; • „<i>Przygody pana kropelki- woda</i>” – zajęcia plastyczno=techniczne; • „<i>Gry komputerowe dla młodzieży</i>”; • „<i>Poznajcie Elmera – słonia w kratkę</i>” - zabawy literackie i prace plastyczne; • „<i>Gry komputerowe dla młodzieży</i>”; • „<i>Kraina lodu</i>” - śnieżne obrazy. 	53
6.02.2014 r.	Biblioteczna Akademia Malucha – spotkanie z dziećmi z Przedszkola im. Kubusia Puchatka w Ormontowicach pt. „ <i>Kto tworzy książki?</i> ” - pogadanka i historyjka obrazkowa nt. tworzenia książek i poszanowania ich; przeczytanie dodatkowej bajki „ <i>Bardzo głodna gąsienica</i> ”.	19
7.02.2014 r.		22
10.02.2014 r.		24
6.02.2014 r.	Biblioteczna Akademia Malucha – spotkanie z dziećmi w Przedszkolu im. Aniołów Stróżów; pt. „ <i>Z wizytą na wsi</i> ” ; pogadanka; przeczytanie bajek: „ <i>Marysia na</i>	37

Data	Wydarzenie	Liczba uczestn.
	<i>wsi</i> , „Księżniczka Balbinka i prosiaczek Chlapić”.	
12.02.2014 r.	Warsztaty rękodzieła artystycznego: „Wstążką robione - jajka metodą karczochową” - prowadzenie: Izabela Malczyk.	16
21.02.2014 r.	Dyskusyjny Klub Kulturalny – temat: „Aniołowie - boscy i opiekunowie”.	10
27.02.2014 r.	Biblioteczna Akademia Malucha – spotkanie z dziećmi w Przedszkolu im. Aniołów Stróżów; pt. „O uroczystościach rodzinnych na wesole. Urodziny”; pogadanka, przeczytanie bajek: „Marysia urządza urodziny”, „Księżniczka Balbinka i błękitna żaba”, „Elmer”.	36
28.02.2014 r.	Biblioteczna Akademia Malucha – spotkanie z dziećmi z Przedszkola im. Kubusia Puchatka w Ornontowicach pt. „Elmer – stoń w kratkę” - historyjka obrazkowa	42
3.03.2014 r.	wyświetlana projektorem, zagadki, łamigłówki, rysowanie ogromnych Elmerów.	16
5.03.2014 r. - 2.04.2014 r.	Szkolenie komputerowe dla osób w wieku 50+ „Z biblioteką w komputerowy świat” - edycja X: wiosna 2014.	8
11.03.2014 r.	Warsztaty rękodzieła artystycznego: „Decoupage – skorupki z jajek” Cz. 1: Zdobienie talerzy; prowadzenie: Bronisława Czyż.	18
12.03.2014 r.	Spotkanie z laureatami plebiscytu „Najlepszy czytelnik 2013 roku”; przedstawienie teatralne w wykonaniu dzieci z Zespołu Szkolno-Przedszkolnego w gminie Ornontowice pod kier. Justyny Podbielskiej-Smolorz; rozdanie najlepszym czytelnikom nagród w postaci książek; poczęstunek.	24
14.03.2014 r.	Spotkanie autorskie z Romanem Pankiewiczem – autorem książki „Matuszka Rosja – pierwszy żywioł”.	14
18.03.2014 r.	Warsztaty rękodzieła artystycznego: „Decoupage – skorupki z jajek” Cz. 2: Zdobienie jajek styropianowych; prowadzenie: Bronisława Czyż.	16
27.03.2014 r.	Biblioteczna Akademia Malucha – spotkanie z dziećmi w Przedszkolu im. Aniołów Stróżów; pt. „Najlepszy sposób na udany dzień – przytulanie”; pogadanka; przeczytanie bajek: „Marysia i pyszny obiad”, „Proszę mnie przytulić”.	39
27.03.2014 r.	Warsztaty rękodzieła artystycznego: „Origami modułowe”; prowadzenie: Beata Bujnarowska i Kamila Dobosz.	12
28.03.2014 r.	Spotkanie autorskie z Bartłomiejem Basiurą, będące zwieńczeniem ogólnopolskiego „Literackiego Touru 2014”, podczas którego Bartłomiej Basiura promował swoją książkę pt. „Zamknięta prawda”.	
8.04.2014 r.	Warsztaty rękodzieła artystycznego: „Decoupage – talerze techniką serwetkową”; prowadzenie Bronisława Czyż.	21
10.04.2014 r.	Zakończenie X edycji szkolenia komputerowego dla osób w wieku 50+ „Z biblioteką w komputerowy świat”.	10
11.04.2014 r.	Biblioteczna Akademia Malucha – spotkanie z dziećmi z Przedszkola im. Kubusia Puchatka w Ornontowicach pt. „Czarna książka kolorów”; zabawy z kolorami i kształtami, przeczytanie książek: „Czarna książka kolorów” i „Kukuryk”.	29
14.04.2014 r.		18
14.04.2014 r.	Biblioteczna Akademia Malucha – spotkanie z dziećmi w Przedszkolu im. Aniołów Stróżów; pt. „Tradycje Wielkanocne”; pogadanka, przeczytanie bajek: „Wielkanocne zajaczki”, „Najpiękniejsze” i „Śmigus-Dyngus”.	40
16.04.2014 r.	Warsztaty rękodzieła artystycznego: „Origami – pudełko”; prowadzenie: Beata Bujnarowska i Kamila Dobosz.	12
23.04.2014 r.	Światowy Dzień Książki <ul style="list-style-type: none"> • Bricolage – spotkanie dla dzieci • akcja „Wymień się książką” • wystawa „Książka w grafice i karykaturze Jana Motylskiego” • „Przyjdź i posłuchaj” - słuchanie audiobooków. 	16
25.04.2014 r.	Dyskusyjny Klub Kulturalny – omówienie spraw dot. organizacji rajdu rowerowego „Odjazdowy bibliotekarz 2014”.	12
8.05.2014 r. -15.05.2014 r.	XI Ogólnopolski Tydzień Bibliotek pod hasłem: „Biblioteka łączy pokolenia”: – Biblioteka łączy pokolenia – bajki najmłodszym czytały i o dawnych czasach opowiadały panie z Koła Gospodyń Wiejskich: Aniela Klein i Otylia	197

Data	Wydarzenie	Liczba uczestn.
	Herb; – O obyczajach śląskich i zanikających wyrazach opowiadały ślązaczki i laureatki śląskich konkursów gawędziarskich: Anna Stroncdek i Aniela Jaworska; – spotkanie autorskie z Krzysztofem Petkiem, autorem książek przygodowych dla młodzieży, organizatorem wypraw surwiwalowych; – Warsztaty rękodziela artystycznego – koszyczki z wikliny papierowej; – Biblioteka dla małych i dużych – gry i zabawy z książką dla najmłodszych; – Biblioteka miejscem dla każdego – spotkanie środowiska bibliotekarskiego gminy Ornontowice z Wójtem Gminy Kazimierzem Adamczykiem; występ dzieci z Zespołu Szkolno-Przedszkolnego w Gminie Ornontowice w nowoczesnej interpretacji przedstawienia „Romeo i Julia”; – inne atrakcje: kiermasz książek, upominki, słodycze i balony dla dzieci, akcja „Wymień się książką”.	
31.05.2014 r.	Ogólnopolski rajd rowerowy „ Odjazdowy bibliotekarz ” mieszkańców, czytelników i bibliotekarzy z Ornontowic, Orzesza i Wyr; trasa: Gminna Biblioteka Publiczna w Wyrach – Miejska Biblioteka Publiczna w Orzeszu – Gminna Biblioteka Publiczna w Ornontowicach – Zamek Hegenscheidtów – Park Gminny w Ornontowicach – aleja Dębów Ornontowickich – kolonie Sołarnia – pomnik przy ul. Kolejowej – Centrum Ornontowic; zakończenie rajdu w sali OSP w Ornontowicach: grochówka, loteria fantowa.	70
5.06.2014 r.	Cała Polska czyta dzieciom - spotkanie dla dzieci z Dorotą Chmiel z Polskiego Związku Niewidomych z Mikołowa	
13.06.2014 r.	Biblioteczna Akademia Malucha – spotkanie z dziećmi z Przedszkola im. Kubusia Puchatka w Ornontowicach pt. „ <i>Wakacje tuż tuż</i> ”; pogadanka nt. wakacji; przeczytanie bajek „ <i>Co się wydarzyło na plaży</i> ”, „ <i>Lato Pana Misia</i> ”; muszelkowe zagadki, robienie łódek z papieru, słoneczkowe życzenia wakacyjne, słodki upominek.	36
16.06.2014 r.		24
13.06.2014 r.	Dyskusyjny Klub Kulturalny – temat: „ <i>Reinkarnacja – czy to możliwe?</i> ”	8
3.07.2014 r. - 28.08.2014 r.	Wakacje w Bibliotece – cykl zajęć dla dzieci i młodzieży: <ul style="list-style-type: none"> • Gry komputerowe dla młodzieży • „<i>Ahoj piraci!</i>” - gry i zabawy biblioteczne • „<i>Letni wazon</i>” - zajęcia plastyczno-techniczne • „<i>Serwetkowy raj</i>” - zajęcia techniczne z wykorzystaniem techniki decoupage • „<i>Letnie ramki na zdjęcia</i>” - zajęcia plastyczno-techniczne • „<i>Wakacyjny świat kolorów</i>” - inspiracje plastyczne • „<i>Koszyczek krok po kroku</i>” - zajęcia techniczne • „<i>Morska przygoda</i>” - zajęcia plastyczne • „<i>Podwodny bąbelkowy świat</i>”. 	117
5.09.2014 r.	Narodowe czytanie „Trylogii” Henryka Sienkiewicza ; prezentacja życia i twórczości Henryka Sienkiewicza, inscenizacja „ <i>Pana Wołodyjowskiego</i> ” w wykonaniu młodzieży z miejscowego gimnazjum; fragmenty „ <i>Trylogii</i> ” czytali: Wójt Gminy Ornontowice Kazimierz Adamczyk, Wiceprzewodniczący Rady Gminy Ornontowice Ryszard Milanowski i emerytowana nauczycielka historii i muzyki Urszula Pała; krzyżówka dot. twórczości Henryka Sienkiewicza; pamiątkowa pieczęć wbijana do książek Sienkiewicza, przyniesionych przez uczestników spotkania.	155
15.09.2014 r.	Biblioteczna Akademia Malucha – spotkanie z dziećmi w Przedszkolu im. Aniołów Stróżów; temat: „ <i>Wspomnienia z wakacji</i> ” - pogadanka, przeczytanie bajek: „ <i>Kamilka</i> ”	34


Data	Wydarzenie	Liczba uczestn.
	– <i>jedziemy na wycieczkę</i> , „ <i>Miko chce się bawić</i> ”.	
16.09.2014 r.	Biblioteczna Akademia Malucha – pierwsze spotkanie z dziećmi z Przedszkola im. Kubusia Puchatka w Ornontowicach pt. „ <i>Biblioteka na Ciebie czeka</i> ” -	24
17.09.2014 r.	zapoznanie dzieci z biblioteką i zasadami wypożyczania, przeczytanie	18
18.09.2014 r.	książki „ <i>Franklin i książka z biblioteki</i> ”.	23
26.09.2014 r.	Przedstawienie teatralne teatru Bajkowe Skarbki Śląska pt. „ <i>Gospodarz i Juroszek</i> ”, w ramach realizacji jednego z zadań Programu Biblioteki Narodowej „Zakup nowości wydawniczych do bibliotek publicznych zgodnie z potrzebami partnerskich bibliotek szkolnych”.	110
26.09.2014 r.	Dyskusyjny Klub Kulturalny – temat „ <i>Kac książkowy</i> ”.	10
26.09.2014 r.	Zakończenie konkursu fotograficznego „ <i>Przylapani na czytaniu, czyli moje wakacje z książką</i> ” - spotkanie z laureatami, rozdanie nagród	12
30.09.2014 r.	„ <i>Ornontowice pędzłem malowane</i> ” - zajęcia plastyczne dla dzieci; w ramach „ <i>Dni Patronalnych</i> ”.	3
6.10.2014 r.	Biblioteczna Akademia Malucha – spotkanie z dziećmi w Przedszkolu im. Aniołów Stróżów; temat: „ <i>Nie ma to jak przyjaciel!</i> ”; pogadanka, przeczytanie bajek: „ <i>Marysia i nocowanki</i> ”, „ <i>Siri i pchła</i> ” i „ <i>Elmer</i> ”.	36
2.10.2014 r.	Warsztaty rękodzieła artystycznego : „ <i>Bransoletki makramowe</i> ”.	15
24.10.2014 r.	„ <i>Gruzińska przyjaźń</i> ” - spotkanie w ramach Dyskusyjnego Klubu Kulturalnego z mieszkańcem Ornontowic Zbigniewem Machulikiem ; fotorelacja.	14
29.10.2014 r.	„ <i>Kajakiem do Morza Barentsa</i> ” - spotkanie podróżnicze mieszkańca Ornontowic Zbigniewa Machulika z młodzieżą Zespołu Szkół Ponadgimnazjalnych; relacja filmowa i fotograficzna z wyprawy do Morza Barentsa.	27
2.11.2014 r.	Wystawa fotografii mieszkanki Orzesza Grażyny Boguty pt. „ <i>Dziecko w obiektywie</i> ”.	450
-30.11.2014 r.		
3.11.2014 r.	Szkolenie komputerowe dla osób w wieku 50+ „ <i>Z biblioteką w komputerowy świat</i> ”	8
- 9.12.2014 r.	- edycja IX.	
6.11.2014 r.	Warsztaty rękodzieła artystycznego : „ <i>Biżuteria z koralików</i> ”.	16
7.11.2014 r.	Biblioteczna Akademia Malucha – pierwsze spotkanie z dziećmi z Przedszkola im. Kubusia Puchatka w Ornontowicach pt. „ <i>Jak powstają książki i poszanowanie książek</i> ”; pogadanka na podstawie loteryjki obrazkowej, zabawy; przeczytanie	22
13.11.2014 r.	bajki „ <i>Marysia ma ospe</i> ”.	24
14.11.2014 r.		18
17.11.2014 r.	Biblioteczna Akademia Malucha – spotkanie z dziećmi w Przedszkolu im. Aniołów Stróżów; temat: „ <i>Jestem wesołym, pomocnym i odważnym dzieckiem!</i> ”; pogadanka, czytanie bajek: „ <i>Pajaczek</i> ”, „ <i>Tam, gdzie żyją dzikie stwory</i> ”, „ <i>Marysia jest starszą siostrzyczką</i> ”.	36
17.11.2014 r.	Jesienne Spotkania z Książką - „ <i>Kolorowy świat Wandy Chotomskiej</i> ” - czytanie utworów W. Chotomskiej przez bibliotekarki i w formie audiobooków w wykonaniu Piotra Fronczewskiego, ciekawostki z życia i twórczości pisarki, oglądanie odcinka dobranocki „ <i>Jacek i Agatka</i> ”; w ramach realizacji jednego z zadań Programu Biblioteki Narodowej „Zakup nowości wydawniczych do bibliotek publicznych zgodnie z potrzebami partnerskich bibliotek szkolnych”; 11 spotkań.	258
- 28.11.2014 r.		
27.11.2014 r.	Warsztaty rękodzieła artystycznego - „ <i>Szydełkowe aniołki</i> ”.	16
16.12.2014 r.	Biblioteczna Akademia Malucha – spotkanie z dziećmi w Przedszkolu im. Aniołów Stróżów; temat: „ <i>Dlaczego lubimy święta Bożego narodzenia?</i> ”; pogadanka; czytanie bajek „ <i>Mały Gruffallo</i> ”, „ <i>Pan Brumm obchodzi urodziny</i> ”.	37
1.12.2014 r.	„ <i>Zapisz dziecko do biblioteki</i> ” - akcja zachęcająca rodziców/opiekunów do zapisywania swoich pociec do biblioteki. Zwińczeniem akcji losowanie 2 stycznia 2015 r. trzech książek, zakładek, firmowych smyczy wśród dzieci, które zapisały się w	28
-31.12.2014 r.		

Załącznik Nr 5
do Zarządzenia
Wójta Gminy Ornontowice
Nr 0022/2015
z dnia 6 marca 2015 r.

INFORMACJA O STANIE MIENIA KOMUNALNEGO

SKARBNIK
GMINY ORNONTOWICE
Nowak
Celina Nowak

WÓJTA
[Signature]
Kazimierz Reameczyk



INFORMACJA
O STANIE MIENIA KOMUNALNEGO
GMINY ORNONTOWICE
ZA ROK 2014

WEDŁUG STANU NA DZIEŃ 31.12.2014 ROKU

Informacja obejmuje okres od dnia 01.01.2014r. do dnia 31.12.2014r.

Zgodnie z definicją zawartą w art. 44 kodeksu cywilnego mienie stanowią własność i inne prawa majątkowe przysługujące danemu podmiotowi.

Niniejsza informacja o stanie mienia komunalnego Gminy Ornontowice sporządzona została w oparciu o analityczną i syntetyczną ewidencję środków trwałych prowadzoną przez urząd oraz jednostki budżetowe. Ponadto dane zawarte w informacji zgodnie są z prowadzoną przez Starostę Powiatu Mikołowskiego „Ewidencją Gruntów i Budynków”.

Na podstawie art. 267 ustawy o finansach publicznych z 2009 roku (DZ.U.z 2013 poz. 885) informacja o stanie mienia komunalnego, zawiera:

- I. Dane dotyczące przysługujących Gminie Ornontowice praw własności – str. 3-26**
 1. Nieruchomości zabudowane Gminy Ornontowice.
 2. Nieruchomości niezabudowane Gminy Ornontowice w tym grunty pod drogami dojazdowymi.
 3. Zestawienie sieci wodociągowych oraz kanalizacji sanitarnej i deszczowej.
 4. Zestawienie gruntów pod ulicami – drogami gminnymi.
- II. Dane dotyczące: innych niż własność praw majątkowych, w tym w szczególności ograniczone prawa rzeczowe, użytkowanie wieczyste, wierzytelności, udziały w spółkach, akcje – str. 27**
 5. Ograniczone prawa rzeczowe, użytkowanie wieczyste, wierzytelności, udziały w spółkach, akcje.
- III. Dane o zmianach w stanie mienia komunalnego od dnia złożenia poprzedniej informacji str. 28-34**
 6. Opis zdarzeń mających wpływ na stan mienia komunalnego dla informacji wykazanych w pkt. I – IV niniejszej informacji.
 7. Zestawienie nieruchomości nabytych i zbytych w okresie objętym informacją.
- IV. Dane o dochodach uzyskanych z tytułu wykonywania prawa własności i innych praw majątkowych oraz z wykonywania posiadania str. 35**
 8. Informacja o dochodach uzyskanych przez urząd i jednostki budżetowe Gminy Ornontowice.
- V. Dane i informacje o zdarzeniach mających wpływ na stan mienia komunalnego str. 36-37**
 9. Opis zdarzeń mających wpływ na stan mienia komunalnego.
 10. Inne dane i informacje mających wpływ na stan mienia komunalnego.

Porównanie wartości mienia komunalnego za lata 2013 i 2014

Wartość rynkowa

Wartość rynkowa posiadanego mienia komunalnego Gminy Ornontowice z uwzględnieniem wartości szacunkowych dla tych składników majątku, które pozostają bez wyceny według stanu na dzień 31 grudnia 2014 roku **wynosi 96.316.697,03 zł**

	ROK 2013		ROK 2014		Różnica
Wartość posiadanego mienia komunalnego Gminy Ornontowice	Nieruchomości zabudowane	46 892 380,36	Nieruchomości zabudowane	46 681 624,53	-210 755,83
	Nieruchomości gruntowe	11 095 799,12	Nieruchomości gruntowe	11 537 948,07	442 148,95
	Sieci wodno-kanalizacyjne	22 446 413,42	Sieci wodno-kanalizacyjne	23 267 197,45	820 784,03
	Zestawienie ulic	12 149 492,76	Zestawienie ulic	12 600 632,82	451 140,06
	Udziały w spółkach	100,00	Udziały w spółkach	100,00	0,00
	Razem:	92 584 185,66	Razem:	94 087 502,87	1 503 317,21
	Nieruchomości nabyte	356 780,32	Nieruchomości nabyte	617 029,55	-----
	Zdarzenia wpływające na stan mienia za 2013 rok	1 550 911,01	Zdarzenia wpływające na stan mienia za 2014 rok	1 612 164,61	-----
Razem:	94 491 876,99	Razem:	96 316 697,03	-----	
Dochody uzyskane przez Gminę Ornontowice	Dochody uzyskane z tytułu prawa własności netto	3 184 727,43	Dochody uzyskane z tytułu prawa własności netto	3 524 489,41	-----
	Użytkowanie wieczyste	1 159,93	Użytkowanie wieczyste	1 134,41	-----
	Nieruchomości zbyte netto	605 782,50	Nieruchomości zbyte netto	476 068,72	-----
	Razem:	3 791 669,86	Razem:	4 001 692,54	-----

Wartości księgowe

Wartość księgowa posiadanego mienia komunalnego Gminy Ornontowice według stanu na dzień 31 grudnia 2014 roku **wynosi 88.491.113,50 zł**

	ROK 2013		ROK 2014		Różnica
Wartość posiadanego mienia komunalnego Gminy Ornontowice	Nieruchomości zabudowane	46 770 945,16	Nieruchomości zabudowane	46 560 189,33	-210 755,83
	Nieruchomości gruntowe	9 914 155,71	Nieruchomości gruntowe	10 393 284,05	479 128,34
	Sieci wodno-kanalizacyjne	22 446 413,42	Sieci wodno-kanalizacyjne	23 267 197,45	820 784,03
	Zestawienie ulic	5 718 821,51	Zestawienie ulic	6 041 148,51	322 327,00
	Udziały w spółkach	100,00	Udziały w spółkach	100,00	0,00
	Razem:	84 850 435,80	Razem:	86 261 919,34	1 411 483,54
	Nieruchomości nabyte	356 780,32	Nieruchomości nabyte	617 029,55	-----
	Zdarzenia wpływające na stan mienia za 2013 rok	1 550 911,01	Zdarzenia wpływające na stan mienia za 2014 rok	1 612 164,61	-----
Razem:	86 758 127,13	Razem:	88 491 113,50	-----	
Dochody uzyskane przez Gminę Ornontowice	Dochody uzyskane z tytułu prawa własności netto	3 184 727,43	Dochody uzyskane z tytułu prawa własności netto	3 524 489,41	-----
	Użytkowanie wieczyste	1 159,93	Użytkowanie wieczyste	1 134,41	-----
	Nieruchomości zbyte netto	605 782,50	Nieruchomości zbyte netto	476 068,72	-----
	Razem:	3 791 669,86	Razem:	4 001 692,54	-----

I. Dane dotyczące przysługujących Gminie Ornontowice praw własności

1. Nieruchomości zabudowane Gminy Ornontowice.

przedmiot	cena jednostkowa	nr działki	powierzchnia	wartość	wartość gruntu księgową
Budynek Urzędu Gminy wartość budynku	6 176 633,54				
zagospodarowanie terenu przed budynkiem	14 640,00				
szambo monolityczne kopernik	5 612,00				
modernizacja budynku - klimatyzacja	30 407,38				
system alarmowy i antywłamaniowy	7 894,62				
modernizacja instalacji C.O	40 355,43			6 682 257,46	
rozbudowa infrastruktury sieciowej	29 193,50				
modernizacja - herb i litery na elewacji	12 300,00				
modernizacja budynku - klimatyzacja	306 639,50				
system ochrony wraz z inst. Alarmową	11 981,43				
udział w gruncie 735/1000	11 454,97	2088/91	0,0750		11 454,97
udział w gruncie 735/1000	10 355,09	2279/91	0,0678		10 355,09
grunt	24 790,00	2280/91	0,0389		24 790,00
Remiza OSP wartość budynku	1 288 250,40				
wartość gruntu	53 500,00	2237/91	0,1285	1 341 750,40	53 500,00
Gminny Ośrodek Zdrowia po modernizacji	2 369 985,87				
adaptacja pomieszczeń przyziemia	79 226,23				
modernizacja budynku	21 369,08	3009/12		2 574 984,36	
modernizacja budynku	59 886,18				
wartość gruntu	44 517,00				
			0,1349		44 517,00
Zespół szkolno-przedszkolny					
szkoła podstawowa im. Karola Miarki	3 246 492,61				
parking chodnik ogrodzenie, pl. zabaw	164 963,51				
instalacja c.o, system grzewczy, kotłownia	561 523,12				
przedszkole im. Kubusia Puchatka,	1 346 316,03				
rowerownia	56 967,27				
system alarmowy i monitoring	22 434,29				
Gimnazjum w Ornontowicach					
budynek gimnazjum	3 029 794,26				
sala gimnastyczna z wyposażeniem	2 826 995,94	1907/294		13 153 246,42	
system alarmowy i monitoring	18 322,51				
ścianka wspinaczkowa + atlas	101 157,84				
wentylacja w pomieszczeniach ZUP	7 120,75				
refleksy	20 450,02				
ogrodzenie	40 623,16				
place i chodniki	159 571,85				
sieć kanalizacji	76 542,67				
sieć wodociągowa	4 290,09				
boisko tartanowe z oświetleniem	1 059 280,50				
wartość gruntu	410 400,00		0,9852		410 400,00
RAZEM:			1,4303	23.752.238,64	555.017,06

RAZEM Z PRZENIESIENIA:		1,4303	23.752.238,64	555.017,06
Budynek przy ul. Zwycięstwa 26				
wartość budynku Arterii (były GDK)	516 259,53			
wartość budynku biurowego	86 184,83			
klimatyzator, prowadnica kurtyny, inne	29 957,84	2390/91	708 123,95	
kurtyna	14 865,85			
oświetlenie kierunkowe i sprzęt oświetleniowy	11 895,00			
wartość gruntu	48 960,90	0,1196		48 960,90
Pawilon handlowy „Anatol”				
wartość lokalu 2/7	43 246,77	2223/37	48 476,70	
wartość udziału w gruncie 1445/6356	5 229,93	0,1185		5 229,93
Zabytkowe założenie parkowo- pałacowe				
alejki spacerowe + schody	133 644,44	Grunt ujęto w części II	1 828 948,51	
alejka spacerowa + ławki	52 248,50			
rewitalizacja parku - etap I	1 368 905,57			
oświetlenie w parku	274 150,00			
Budynek GKS „Gwarek”				
estrada przy GKS „Gwarek”	79 763,50			
plac przed estradą z kostki betonowej	84 968,47			
trybuny na boisku	294 358,78			
zadaszenie trybun	20 984,00			
ogrodzenie boiska sportowego	64 312,50			
Zwycięstwa			2 433 834,23	
tablica wyników	7 500,00			
siatki osłonowe na boisku	15 494,00			
warstwa drenażowa pod boiskiem do gry w piłkę plażową	13 835,53			
piłkochwyty na boisku	36 670,00			
wartość gruntu	92 200,00	1904/294		92 200,00
wartość gruntu	474 100,00	1943/294 1,3705		474 100,00
Budynek socjalny ul. Żabik				
ogrodzenie w rejonie budynku	48 572,50	Grunt ujęto w części II	2 034 061,03	
ogrodzenie cz. II w rejonie budynku	11 980,40			
droga dojazdowa do budynku	610 000,00			
Boisko przy ul. Jasnej	122 330,00		122 330,00	
Parking w centrum gminy z kostki				
wartość gruntu	273 845,02			
wartość gruntu	49 300,00	1944/294	324 545,02	49 300,00
wartość gruntu	1 400,00	1945/294 0,1217		1 400,00
Parkingi z kostki brukowej na terenie Gminy				
ul. Zamkowa droga i chodnik	210 485,28	Grunt ujęto w części II	658 324,51	
ul. Zwycięstwa/Bankowa przy OSP	51 253,08			
ul. Żabik (plac postojowy)	29 036,00			
ul. Słoneczna + dojście do przedszkola	6 107,35			
ul. Akacyjowa (plac postojowy)	24 321,25			
ul. Słoneczna	11 814,71			
ul. Zwycięstwa w rejonie urzędu	194 622,22			
ul. Akacyjowa przed budynkiem nr 9	30 058,10			
ul. Akacyjowa	50 801,28			
ul. Akacyjowa	49 825,24			
RAZEM:		3,1606	31.910.882,59	1.226.207,89

RAZEM Z PRZENIESIENIA:		3,1606	31.910.882,59	1.226.207,89
Szalety komunalne	224 318,83	Grunt ujęto w części II	276 237,82	
plac postojowy przed szaletami	12 289,46			
droga dojazdowa do szalet z kostki betonowej	39 629,53			
Garáže		Grunt ujęto w części II	18 126,51	
garaże - konstrukcja metalowa	3 900,15			
garaż z bramą uchylną	4 999,56			
garaże blaszane	4 801,92			
garaże blaszane D-55 (grupa gospodarcza)	4 424,88			
Wiaty przystankowe		Grunt ujęto w części II	66 686,19	
KBO 018 Gamma ul. Zwycięstwa	6 238,65			
Beta ul. Zwycięstwa (pętla)	5 569,56			
Beta ul. Zwycięstwa (myto)	5 569,00			
Beta ul. Zwycięstwa	5 569,00			
Beta ul. Orzeska	4 552,43			
Gamma ul. Zwycięstwa (centrum)	8 730,04			
Alfa ul. Bujakowska	5 368,31			
Beta ul. Dworcowa	9 171,81			
Beta ul. Dworcowa	9 774,08			
wiata w administracji UG ul. Orzeska	6 143,31			
Centralny przystanek	764 950,78	Grunt ujęto w części II	764 950,78	
Zatoka autobusowa przy ul. Orzeskiej w Ornontowicach	101 019,25		101 019,25	
Pętla autobusowa	204 548,12	Grunt ujęto w części II	204 548,12	
Obiekty inżynierii lądowej i wodnej będące w administrowaniu ZGZG		Grunt ujęto w części II	321 546,63	
linie kablowe N/n i 20 KV	201 919,79			
ekran oddzielający boisko	16 778,66			
punkt zbiórki odpadów ul. Żabik	25 589,50			
punkt selektywnej zbiórki odpadów PSZOK	49 871,09			
droga dojazdowa do pszoka	25 516,78			
stacja transformatorowa	1 870,81			
Elementy promocyjne		Grunt ujęto w części II	121 199,18	
tablice informacyjne na terenie Gminy	9 052,40			
tablice informacyjne w UG	12 029,20			
namiot	3 462,36			
namiot	3 489,20			
scena plenerowa	67 100,00			
ścianka promocyjna z trybuną	5 928,47			
kosze na śmieci	8 364,00			
gablota mapa Gminy	7 686,00			
gablota ekspozycyjna	4 087,55			
RAZEM:		3,1606	33.785.197,07	1.226.207,89

RAZEM Z PRZENIESIENIA:		3,1606	33.785.197,07	1.226.207,89
Oświetlenie na terenie Gminy		Grunt ujęto w części II	3 040 285,67	
pętla autobusowa	9 898,49			
centralny przystanek + parking	115 228,00			
ul. Akacyjowa	129 511,30			
ul. Zwycięstwa	236 766,86			
ul. Bankowa	13 214,50			
ul. Żabik i Bukowa	37 031,70			
ul. Leśna	214 494,72			
ul. Bukowa	11 050,82			
jar nad Potokiem Ornontowickim	23 983,00			
skrzyżowanie Orzeska / Bujakowska	3 660,73			
ul. Orzeska w rejonie parku	19 544,41			
ul. Zwycięstwa (plac)	9 149,87			
skrzyżowanie Zwycięstwa / Zamkowa	49 693,41			
zasilanie komory wodociągowej	9 730,03			
parking samochodowy Zwycięstwa	12 722,12			
ścieżka nad Potokiem Ornontowickim	28 397,13			
ul. Polna	24 454,63			
ul. Marzankowice	155 072,14			
ul. Jasna, Słoneczna, Nowa	290 014,50			
ul. Dworcowa	7 256,57			
ul. Chudowska	39 606,88			
ul. Boczna	9 273,17			
parking za budynkiem urzędu	24 947,62			
doświetlenie ul. Kolejowej	24 995,88			
ul. Zamkowa dojazd do Kopalni	7 777,06			
ul. Krótka	16 500,12			
oświetlenie sięgaczy ul. Zwycięstwa	19 742,99			
doświetlenie ul. Jarzębinowa	33 987,91			
modernizacja lamp ul. Kolejowa	39 500,29			
oświetlenie placu zabaw ul. Chudowska	15 119,62			
oświetlenie placu zabaw ul. Jasna	10 731,35			
oświetlenie placu zabaw ul. Żabik	9 368,28			
oświetlenie krzyża na cmentarzu	12 282,68			
ul. Orzeska przystanek autobusowy	21 996,15			
doświetlenie ul. Kolejowej	21 185,82			
oświetlenie wyjazdu z ul. Okrężnej	4 980,11			
ul. Grabowa	107 372,58			
oświetlenie trybun na boisku	16 888,53			
oświetlenie przejścia ul. Akacyjowa	6 353,14			
oświetlenie ul. Chudowskiej	19 882,79			
oświetlenie ciągu pieszego Zwycięstwa	279 887,61			
oświetlenie ciągu pieszego Zwycięstwa	66 178,86			
oświetlenie ulicy Solarnia	141 209,04			
przebudowa słupów linii nn Żabik	6 141,14			
skablowanie linii napowietrznej (Orlik)	40 769,44			
przebudowa słupów Sn Okrężna	44 019,42			
oświetlenie obok budynku socjalnego	39 040,00			
sięgacz ul. Zwycięstwa obok nasypu	37 820,00			
przyłącze i oświetlenie pompowni P1	7 711,57			
oświetlenie ul. Polna	10 423,68			
oświetlenie zewnętrzne obok Orlik	19 279,04			
słupki nn przy ul. Zwycięstwa 16	12 988,36			
instal elektryczna dla monitoring park	31 999,88			
przebudowa słupów nn - nasyp kolej	86 707,01			

oświetlenie Tartaczna	13 687,00			
oświetlenie Solarnia	32 946,37			
oświetlenie ledowe Bujakowska	276 814,23			
oświetlanie Łąkowa	16 892,44			
przepompownia P1 (ZGKiW)	11 235,00			
pozostałe (ZGKiW)	1 167,68			
Chodniki na terenie Gminy				
ul. Bankowa	97 553,42			
ul. Żabik	12 000,00			
ul. Zwycięstwa	178 468,72			
ul. Słoneczna i Boczna	7 999,17			
ul. Dworcowa	388 265,41			
ul. Orzeska i Akacyjowa	226 290,00			
ul. Grabowa	89 078,51			
skrzyżowanie ulic Zamkowej i Zwycięstwa	67 349,27			
ul. Zwycięstwa	135 543,41			
ul. Akacyjowa dojeżdżenie do garaży	6 722,70			
ul. Zwycięstwa w rejonie cmentarza	7 659,98			
ul. Zwycięstwa (rejon trybuny)	16 430,25			
ul. Kolejowa (rejon pomnika)	11 349,57			
ul. Zwycięstwa (rejon urzędu gminy)	10 817,44			
ul. Chudowska	276 602,72			
ul. Grabowa (rejon budynku 13)	33 478,74			
chodniki do czterech placów zabaw	7 942,97			
ul. Orzeska (ciąg piszy)	699 978,56			
ul. Orzeska (przedłużenie chodnika)	62 125,83			
ul. Orzeska (rejon kościoła)	43 583,28			
ul. Grabowa ciąg pieszki	43 188,84			
ul. Zamkowa	49 900,00			
zjazd w kierunku ul. Grabowej	15 490,79			
Kompleks ORLIK Akacyjowa				
budynek zaplecza	427 708,90			
boisko do gry w piłkę nożną	408 840,86			
boisko wielofunkcyjne	280 965,44			
ogrodzenie	168 105,02			
oświetlenie	118 127,72			
parking z placem manewrowym	112 925,64			
chodnik północny	10 400,48			
chodnik południowy	4 800,44			
Kompleks ORLIK Okrężna				
boisko do gry w piłkę nożną	440 757,81			
boisko wielofunkcyjne	198 096,51			
budynek zaplecza	404 592,91			
ogrodzenie	134 441,23			
oświetlenie	67 099,55			
chodniki	178 173,64			
pogłębienie i profilowanie rowu	9 882,00			
Jezdnia wraz z chodnikiem ul. Orzeska w kierunku od Kościoła do ul. Akacyjowej	645 089,97			
Wjazdy do posesji przy ul. Orzeskiej na odcinku od Tartacznej do Bujakowskiej	46 245,69			
RAZEM:	3,1606	42.969.556,13	1.226.207,89	

RAZEM Z PRZENIESIENIA:		3,1606	42.969.556,13	1.226.207,89
Zjazd dla rowerów w rejonie placu zabaw przy ulicy Chudowskiej	4 874,99		4 874,99	
Wjazdy oraz dojścia piesze do posesji w rejonie ulicy Zwycięstwa	54 012,45		54 012,45	
Wysepki na ulicy Zwycięstwa	72 453,18		72 453,18	
Nawierzchnia ul. Marzankowice (łącznik pomiędzy ulicą Dworcową a L. Spyry w Bujakowie)	67 509,82	Grunt ujęto w części IV	67 509,82	
Droga do przepompowni P-2 etap I	94 356,14		173 745,72	
etap II odtworzenie + dobudowa	79 389,58			
Droga dojazdowa do zespołu garaży	39 184,00	Grunt ujęto w części II	39 184,00	
Łącznik ulicy Kolejowej i Polnej	131 368,10	Grunt ujęto w części II	131 368,10	
Mostki 2 sztuki na Potoku Ornontowickim	14 152,00		14 152,00	
Odcinek jezdni wraz z podbudową i krawężnikami	27 948,66		27 948,66	
Ogrodzenie parkingu usytuowanego przy ulicy Zwycięstwa	38 248,62	Grunt ujęto w części II	38 248,62	
Siatki osłonowe na boisku	10 077,20	Grunt ujęto w części II	10 077,20	
Ogrodzenie w rejonie ul. Żabik w Ornontowicach	25 920,00		25 920,00	
Ogrodzenie cmentarza przy ul. Zwycięstwa w Ornontowicach	193 436,25		193 436,25	
Ogrodzenie cmentarza przy ul. Zwycięstwa w Ornontowicach	168 954,51		168 954,51	
Pamiątkowa płyta pomnikowa	5 000,00	Grunt ujęto w części II	5 000,00	
Droga dojazdowa od skrzyżowania ulicy Kolejowej i Pośredniej do posesji w II i III linii zabudowy wjazdu do posesji przy ul. Kolejowej	214 142,43 28 527,88	Grunt ujęto w części II	242 670,31	
Korytowanie i tłucznioowanie sięgacza ul. Zwycięstwa w rej posesji 37	103 404,28		103 404,28	
Łącznik drogowy pomiędzy ulicami Cicha i Nowa z destruktu bitumicznego	237 010,62	Grunt ujęto w części II	237 010,62	
sięgacz ul. Leśnej rejon posesji 5-7	54 982,60	Grunt ujęto w części II	54 982,60	
Sieć tras rowerowych na terenie powiatu mikołowskiego - infrastruktura aktywnych form turystyki /na terenie Gminy Ornontowice	475 022,96	Grunt ujęto w części II	475 022,96	
Znaki wzbudzone na azyłach w rejonie ulicy Kolejowej	14 760,00	Grunt ujęto w części II	14 760,00	
RAZEM:		3,1606	45.124.292,40	1.226.207,89

RAZEM Z PRZENIESIENIA:		3,1606	45.124.292,40	1.226.207,89
Modernizacja nawierzchni ulic Klasztorna, Polna, rejon Dworcowej (ZGKiW)	181 512,95		181 512,95	
Organizacja ruchu na ul. Akacjowej (ZGKiW)	65 605,74		65 605,74	
Modernizacja chodników ul. Zamkowa i Akacjowa (ZGKiW)	58 548,00		58 548,00	
Organizacja ruchu na ul. Działkowej	33 263,28		33 263,28	
Organizacja ruchu na ul. Żabik i Bukowa	13 566,90		13 566,90	
Próg zwalniający na ul. Cichej (ZGKiW)	7 749,00		7 749,00	
Ławy fundamentowe pozycja pozaksięgowa wykazywana w oparciu o posiadane ekspertyzy i wyceny biegłego	121 435,20		121 435,20	
moduł kontenerowy Typ K1 nr 6790	19 661,55		19 661,55	
kontener socjalny z blachy ocynkowanej boisko ul. Klasztorna GOSPİR	13 054,00		13 054,00	
konterer socjalny ZGKiW	24 644,00		24 644,00	
wolnostojący zegar czterostronny ul. Zwycięstwa	17 899,98		17 899,98	
Ostony metalowe na drzewa	2 792,58	Grunt ujęto w części II	2 792,58	
Place zabaw w Ornontowicach przy ul. Chudowskiej, Jasnej, Żabik, Akacjowej plus nakłady poniesione na placach	88 105,12 75 636,03 83 051,19 97 043,60	Grunt ujęto w części II	343 835,94	
Lokale mieszkalne w budynkach wielorodzinnych przy ul. Akacjowej wraz z pomieszczeniami przynależnymi wg ich wartości inwentarzowej (szczegółowe dane o liczbie mieszkań umieszczono w tabeli poniżej)		Grunt ujęto w części II	493 442,39	
Lokale mieszkalne w budynkach wielorodzinnych przy ul. Żabik wg ich wartości inwentarzowej (szczegółowe dane o liczbie mieszkań umieszczono w tabeli poniżej)		Grunt ujęto w części II	160 320,62	
		3,1606	46.681.624,53	1.226 .207,89

Wartość księgową wskazanego w tabeli I mienia (po odliczeniu wartości przyjętej dla ław fundamentowych) wynosi
46.560.189,33 zł
46.681.624,53 - 121.435,20 = 46.560.189,33

2. Nieruchomości niezabudowane Gminy Ornontowice w tym grunty pod drogami dojazdowymi.

oznaczenie działki	położenie, nazwa ulicy	powierzchnia w ha	rynkowa - historyczna cena jednostkowa zł/m	wartość gruntu rynkowa historyczna	uwagi/rodzaj wartości	wartość gruntu księgową
2344/12	Orzeska - park	0,0094	15,00	1 410,00	szacunkowa	1 410,00
1972/27	Orzeska - park	1,2547	9,44	118 400,00	inwentarzowa	118 400,00
2417/29	Orzeska - park	0,0479	9,45	4 524,31	inwentarzowa	4 524,31
2418/29	Orzeska - park	0,3343	9,45	31 575,69	inwentarzowa	31 575,69
1970/30	Orzeska - park	0,7621	50,00	381 050,00	inwentarzowa	381 050,00
1416/29	Orzeska - park	1,3373	9,44	126 200,00	inwentarzowa	126 200,00
2071/26	Orzeska - park	1,7224	50,00	861 200,00	inwentarzowa	861 200,00
1974/27	Orzeska - park	0,1016	50,00	50 800,00	inwentarzowa	50 800,00
533/28	Orzeska - park	0,0814	20,29	16 513,94	inwentarzowa	16 513,94
2054/26	Orzeska - park	0,2666	50,00	133 300,00	inwentarzowa	133 300,00
2231/71	Orzeska dojazdowa	0,0563	20,07	11 300,00	inwentarzowa	11 300,00
2266/71	Orzeska dojazdowa	0,0103	20,39	2 100,00	inwentarzowa	2 100,00
1932/26	Orzeska	0,0680	4,28	2 913,00	inwentarzowa	2 913,00
2052/26	Orzeska	0,3081	9,44	29 100,00	inwentarzowa	29 100,00
2055/26	Orzeska	0,4087	9,44	38 600,00	inwentarzowa	38 600,00
2757/71	Orzeska droga	0,0142	11,09	1 575,20	inwentarzowa	1 575,20
2772/71	Orzeska droga	0,0093	39,52	3 675,80	inwentarzowa	3 675,80
1402/30	Akacyjowa	0,3337	7,85	26 208,50	inwentarzowa	48 600,00
1401/30		0,2851	7,85	22 391,50		
2415/58	Akacyjowa - łąwa	0,0746	25,94	19 351,24	inwentarzowa	19 351,24
2414/58		0,1646	20,00	32 920,00	inwentarzowa	
2412/30	Akacyjowa - łąwa	0,1992	20,16	40 158,72	inwentarzowa	40 158,72
2418/59	Akacyjowa	0,1282	25,94	33 255,08	inwentarzowa	33 255,08
2411/30	Akacyjowa	0,6821	38,73	264 200,00	inwentarzowa	264 200,00
2900/59	Akacyjowa	0,1412	21,04	29 705,00	inwentarzowa	29 705,00
2898/59	Akacyjowa	0,0752	21,04	15 820,00	inwentarzowa	15 820,00
2897/59	Akacyjowa	0,0764	21,05	16 080,00	inwentarzowa	16 080,00
2894/59	Akacyjowa	0,0028	21,07	590,00	inwentarzowa	590,00
2892/59	Akacyjowa	0,0311	21,04	6 543,00	inwentarzowa	6 543,00
2891/59	Akacyjowa	0,4145	21,04	87 199,00	inwentarzowa	87 199,00
2498/59	Akacyjowa	0,0105	20,95	2 200,00	inwentarzowa	2 200,00
2499/59	Akacyjowa	0,0105	20,95	2 200,00	inwentarzowa	2 200,00
2930/60	Akacyjowa	0,5544	36,84	204 264,60	inwentarzowa	204 264,60
2933/60	Akacyjowa	3,8507	36,84	1 418 761,60	inwentarzowa	1 418 761,60
2635/60	Akacyjowa – garaże	0,1891	20,84	39 400,00	inwentarzowa	39 400,00
RAZEM:		14,0165		4.075.486,18		4.042.566,18

RAZEM Z PRZENIESIENIA:		14,0165		4.075.486,18		4.042.566,18
2661/60	Akacyjowa - garaże	0,1911	7,85	15 000,00	inwentarzowa	15 000,00
2721/26	Akacyjowa - staw	0,2266	7,86	17 800,00	inwentarzowa	17 800,00
2564/60	Akacyjowa - staw	0,3318	7,84	26 000,00	inwentarzowa	26 000,00
2724/26	Akacyjowa - ogródki	2,4752	9,44	233 700,00	inwentarzowa	233 700,00
2938/60	Akacyjowa	0,2379	20,00	47 580,00	szacunkowa	6 963,32
2939/60	Akacyjowa	0,2825	20,00	56 500,00	szacunkowa	8 268,76
2722/26	Akacyjowa - ogródki	0,0849	9,42	8 000,00	inwentarzowa	8 000,00
2387/26	Akacyjowa	0,2020	27,28	55 100,00	inwentarzowa	55 100,00
2491/26	Akacyjowa	0,0758	10,00	7 580,00	szacunkowa	2 218,00
2492/26	Akacyjowa	0,0186	10,00	1 860,00	szacunkowa	544,42
2493/26	Akacyjowa	0,0032	2,93	93,70	inwentarzowa	93,70
2495/26	Akacyjowa	0,1027	2,93	3 005,02	inwentarzowa	3 005,02
2675/60	Akacyjowa	0,0500	40,00	20 000,00	szacunkowa	1 463,50
64	Działkowa	0,1230	24,66	30 333,76	inwentarzowa	30 333,76
2855/26	Działkowa	0,0285	33,13	9 442,05	inwentarzowa	17 226,28
2857/26	Działkowa	0,0235	33,12	7 784,23		
2901/26	Dworcowa - Grabowa	0,1146	30,62	35 087,92	inwentarzowa	35 087,92
1818/154	Zamkowa - zaplecze	0,1221	33,00	40 293,00	szacunkowa	13 626,36
3138/170	Zamkowa - zaplecze	0,0869	34,77	30 215,13	szacunkowa	6 802,88
3139/170	Zamkowa - zaplecze	0,0866	34,77	30 110,82	szacunkowa	6 779,40
3140/170	Zamkowa - zaplecze	0,0175	34,77	6 084,75	szacunkowa	1 369,97
3141/170	Zamkowa - zaplecze	0,0798	34,77	27 746,46	szacunkowa	6 247,07
3142/170	Zamkowa - zaplecze	0,0760	34,77	26 425,20	szacunkowa	5 949,59
3143/170	Zamkowa - zaplecze	0,0648	34,77	22 530,96	szacunkowa	5 072,83
3144/170	Zamkowa - zaplecze	0,0646	34,77	22 461,42	szacunkowa	5 057,15
3145/170	Zamkowa - zaplecze	0,0646	34,77	22 461,42	szacunkowa	5 057,15
3146/170	Zamkowa - zaplecze	0,0606	34,77	21 070,62	szacunkowa	4 744,01
3147/170	Zamkowa - zaplecze	0,0663	34,77	23 052,51	szacunkowa	5 190,23
3148/170	Zamkowa - zaplecze	0,0722	34,77	25 103,94	szacunkowa	5 652,11
3149/170	Zamkowa - zaplecze	0,0797	34,77	27 711,69	szacunkowa	6 239,24
3150/170	Zamkowa - zaplecze	0,0772	34,77	26 842,44	szacunkowa	6 043,53
3151/170	Zamkowa - zaplecze	0,0785	34,77	27 294,45	szacunkowa	6 145,30
3152/170	Zamkowa - zaplecze	0,0770	34,77	26 772,90	szacunkowa	6 027,87
3153/170	Zamkowa - zaplecze	0,1026	34,77	35 674,02	szacunkowa	8 031,94
3154/170	Zamkowa - zaplecze	0,0770	34,77	26 772,90	szacunkowa	6 027,87
3155/170	Zamkowa - zaplecze	0,0762	34,77	26 494,74	szacunkowa	5 965,24
3156/170	Zamkowa - zaplecze	0,0871	34,77	30 284,67	szacunkowa	6 818,54
3157/170	Zamkowa - zaplecze	0,0995	34,77	34 596,15	szacunkowa	7 789,26
3158/170	Zamkowa - zaplecze	0,0884	34,77	30 736,68	szacunkowa	6 920,31
RAZEM:		20,2936		5.241.089,73		4.640.928,71

RAZEM Z PRZENIESIENIA:		20,2936		5.241.089,73		4.640.928,71
3159/170	Zamkowa - zaplecze	0,0967	34,77	33 622,59	szacunkowa	7 570,07
3160/170	Zamkowa - zaplecze	0,0884	34,77	30 736,68	szacunkowa	6 920,31
3161/170	Zamkowa - zaplecze	0,0882	34,77	30 667,14	szacunkowa	6 904,65
3162/170	Zamkowa - zaplecze	0,0926	34,77	32 197,02	szacunkowa	7 249,10
3163/170	Zamkowa - zaplecze	0,0885	34,77	30 771,45	szacunkowa	6 928,14
3164/170	Zamkowa - zaplecze	0,0480	34,77	16 689,60	szacunkowa	3 757,63
3165/170	Zamkowa - zaplecze	0,2226	34,77	77 398,02	szacunkowa	17 426,03
3166/170	Zamkowa - zaplecze	0,1845	34,77	64 150,65	szacunkowa	14 443,41
3167/170	Zamkowa - zaplecze	0,0873	34,77	30 354,21	szacunkowa	6 834,20
3168/170	Zamkowa - zaplecze	0,0929	34,77	32 301,33	szacunkowa	7 272,59
3169/170	Zamkowa - zaplecze	0,1095	34,91	38 226,44	szacunkowa	8 572,10
2606/132	Zamkowa - zaplecze	0,1335	33,00	44 055,00	szacunkowa	14 898,60
3115/154	Zamkowa - zaplecze	0,0118	32,69	3 857,42	szacunkowa	1 304,79
3118/154	Zamkowa - zaplecze	0,0927	32,69	30 303,63	szacunkowa	10 250,33
3119/154	Zamkowa - zaplecze	0,0651	32,69	21 281,19	szacunkowa	7 198,46
3120/154	Zamkowa - zaplecze	0,0643	32,69	21 019,67	szacunkowa	7 110,00
3121/154	Zamkowa - zaplecze	0,0392	32,73	12 830,39	szacunkowa	4 334,55
2555/12	Zamkowa	0,0192	33,00	6 336,00	Szacunkowa	1 017,60
2347/12	Zamkowa	0,2225	33,00	73 425,00	szacunkowa	41 400,00
2820/122	Zamkowa	0,1639	32,34	53 000,00	inwentarzowa	53 000,00
2822/122	Zamkowa	0,0511	35,81	18 300,00	inwentarzowa	18 300,00
2792/12	Skośna	0,1172	29,71	34 820,00	inwentarzowa	34 820,00
2793/12	Skośna	0,1453	29,73	43 200,00	inwentarzowa	43 200,00
2794/12	Skośna	0,1509	29,71	44 830,00	inwentarzowa	44 830,00
2795/12	Skośna	0,1432	29,73	42 570,00	inwentarzowa	42 570,00
2796/12	Skośna	0,0594	29,71	17 650,00	inwentarzowa	17 650,00
2357/122	Zamkowa	0,0669	27,87	18 645,03	inwentarzowa	42 840,78
2360/122	Zamkowa	0,1083	22,34	24 195,75	inwentarzowa	
2827/12	Skośna	0,1000	112,03	112 032,50	inwentarzowa	112 032,50
2828/12	Skośna	0,1000	35,00	35 000,00	inwentarzowa	35 000,00
2829/12	Skośna	0,1000	35,00	35 000,00	inwentarzowa	35 000,00
2830/12	Skośna	0,1000	35,00	35 000,00	inwentarzowa	35 000,00
3013/12	Skośna	0,2566	34,09	87 474,58	inwentarzowa	87 474,58
3014/12	Skośna	0,6444	34,09	219 675,05	inwentarzowa	219 675,05
3015/12	Skośna	0,4288	34,09	146 177,31	inwentarzowa	146 177,31
3016/12	Skośna	0,2768	34,09	94 360,73	inwentarzowa	94 360,73
3017/12	Skośna	0,8748	34,09	298 218,09	inwentarzowa	298 218,09
3018/12	Skośna	0,0752	34,09	25 635,57	inwentarzowa	25 635,57
3019/12	Zamkowa	0,0024	34,09	818,16	inwentarzowa	818,16
3008/12	Zamkowa	0,1429	33,00	47 157,00	inwentarzowa	47 157,00
RAZEM:		26,2492		7.305.072,93		6.256.081,04

RAZEM Z PRZENIESIENIA:		26,2492		7.305.072,93		6.256.081,04
3010/12	Zamkowa	0,0818	33,00	26 994,00	inwentarzowa	26 994,00
3011/12	Zamkowa	0,0155	33,00	5 115,00	inwentarzowa	5 115,00
3064/12	Zamkowa	0,1868	34,09	63 680,00	inwentarzowa	63 680,00
3065/12	Zamkowa	0,1857	34,09	63 305,00	inwentarzowa	63 305,00
3066/12	Zamkowa	0,1273	34,09	43 396,50	inwentarzowa	43 396,50
3067/12	Zamkowa	0,9061	34,09	308 888,00	inwentarzowa	308 888,00
3068/12	Zamkowa	0,8568	34,09	292 081,50	inwentarzowa	292 081,50
3069/12	Zamkowa	0,1088	34,09	37 090,00	inwentarzowa	39 090,00
3070/12	Zamkowa	0,1837	34,09	62 623,00	inwentarzowa	62 623,00
3071/12	Zamkowa	0,1227	34,09	41 828,20	inwentarzowa	41 828,20
3072/12	Zamkowa	0,0685	34,09	23 351,50	inwentarzowa	23 351,50
3073/12	Zamkowa	0,1726	34,09	58 839,00	inwentarzowa	58 839,00
3074/12	Zamkowa	0,1486	34,09	50 657,81	inwentarzowa	50 657,81
2475/109	Klasztorna	0,0475	18,53	8 800,00	inwentarzowa	8 800,00
1896/294	Klasztorna	0,0032	30,00	960,00	inwentarzowa	960,00
2826/12	Zamkowa	0,0736	41,32	30 409,82	inwentarzowa	30 409,82
2464/105	Zamkowa dr przep	0,0288	18,00	5 184,00	inwentarzowa	5 184,00
2474/105	Zamkowa dr przep	0,0564	8,83	4 980,12	inwentarzowa	19 278,00
2472/105	Zamkowa dr przep	0,0248	10,00	2 480,00	inwentarzowa	
2471/105	Zamkowa dr przep	0,1372	8,83	12 114,76	inwentarzowa	
2463/105	Zamkowa dr przep	0,0189	35,18	6 648,32	inwentarzowa	6 648,32
2468/105	Zamkowa dr przep	0,0082	39,26	3 219,58	inwentarzowa	3 119,58
2466/105	Zamkowa dr przep	0,0089	39,27	3 495,03	inwentarzowa	3 495,03
2470/105	Zamkowa dr przep	0,0088	41,61	3 662,06	inwentarzowa	3 662,06
2554/12	Zamkowa do KWK	0,1356	5,30	7 186,80	inwentarzowa	7 186,80
2549/12	Zamkowa do KWK	0,1818	5,30	9 635,40	inwentarzowa	9 635,40
2373/12	Zamkowa do KWK	0,0493	10,75	5 298,83	inwentarzowa	5 298,83
3284/12	Zamkowa do KWK	0,0235	10,75	2 525,81	inwentarzowa	2 525,81
3285/12	Zamkowa do KWK	0,5536	10,75	59 501,65	inwentarzowa	59 501,65
2550/12	Zamkowa do KWK	0,0654	10,75	7 029,29	inwentarzowa	7 029,29
1860/12	Zamkowa łącznik	0,0010	12,00	120,00	inwentarzowa	120,00
2956/19	Zamkowa łącznik	0,0560	0,82	460,00	inwentarzowa	460,00
1933/33	Okrężna	1,0085	5,25	52 900,00	inwentarzowa	52 900,00
2227/33	Okrężna	0,4058	34,67	140 700,00	inwentarzowa	140 700,00
2131/33	Okrężna	0,0172	39,61	6 812,94	inwentarzowa	57 514,76
2132/33	Okrężna	0,1280	39,61	50 701,82	inwentarzowa	
2190/170	Cyprysowa	0,0129	24,90	3 212,10	szacunkowa	1 439,64
2188/170	Cyprysowa	0,0003	24,90	74,70	szacunkowa	33,48
2186/170	Cyprysowa	0,0011	24,90	273,90	szacunkowa	122,76
2217/170	Cyprysowa	0,0075	33,00	2 475,00	szacunkowa	2 475,00
RAZEM:		32,4779		8.813.784,37		7.764.430,78

RAZEM Z PRZENIESIENIA:		32,4779		8.813.784,37		7.764.430,78
2237/171	Cyprysowa	0,0019	30,00	570,00	inwentarzowa	570,00
2238/171	Cyprysowa	0,0020	30,00	600,00	inwentarzowa	600,00
3192/172	Leśna	0,0199	43,70	8 695,60	inwentarzowa	8 695,60
2512/171	Leśna	0,0380	31,84	12 100,00	inwentarzowa	12 100,00
2906/171	Karola Miarki	0,1563	27,01	42 211,00	inwentarzowa	42 211,00
2907/171	Karola Miarki	0,1055	27,01	28 492,00	inwentarzowa	28 492,00
2908/171	Karola Miarki	0,0948	27,01	25 602,00	inwentarzowa	25 602,00
2909/171	Karola Miarki	0,0764	27,01	20 633,00	inwentarzowa	20 633,00
2910/171	Karola Miarki	0,0904	27,01	24 413,00	inwentarzowa	24 413,00
2912/171	Karola Miarki	0,0683	27,01	18 445,00	inwentarzowa	18 445,00
2977/143	Karola Miarki	0,0021	87,32	1 833,72	inwentarzowa	1 833,72
2537/187	Jarzębinowa	0,1472	4,76	7 000,00	inwentarzowa	7 000,00
2955/187	Jarzębinowa	0,4386	30,61	134 256,00	inwentarzowa	134 256,00
2334/187	Jarzębinowa	0,0001	24,90	24,90	szacunkowa	9,00
2335/187	Jarzębinowa	0,0048	9,00	432,00	inwentarzowa	432,00
2197/179	Jarzębinowa	0,0052	24,90	1 294,80	szacunkowa	1 294,80
2818/171	Jarzębinowa	0,0414	17,63	7 300,00	inwentarzowa	7 300,00
2320/179	Jarzębinowa	0,0211	4,00	844,00	inwentarzowa	844,00
2196/171	Jarzębinowa	0,0382	30,00	11 460,00	inwentarzowa	11 460,00
2102/360	Zwycięstwa - pętla	0,1182	39,93	47 200,00	inwentarzowa	47 200,00
2104/360	Zwycięstwa - pętla	0,0066	14,89	983,00	inwentarzowa	983,70
1483/294	Zwycięstwa - studnia	0,0038	39,47	1 500,00	inwentarzowa	1 500,00
1787/87	Zwycięstwa - boisko	0,0652	4,00	2 608,00	inwentarzowa	2 608,00
1916/4	Zwycięstwa - boisko	0,4948	41,65	206 100,00	inwentarzowa	206 100,00
1698/360	Zwycięstwa	0,1787	25,07	44 800,00	inwentarzowa	44 800,00
873/34	Zwycięstwa szalety	0,0114	33,33	3 800,00	inwentarzowa	3 800,00
2161/35	Zwycięstwa szalety	0,2530	32,21	81 500,00	inwentarzowa	81 500,00
2239/91	Zwycięstwa za ug	0,0553	41,59	23 000,00	inwentarzowa	23 000,00
2240/91	Zwycięstwa za ug	0,0050	42,00	2 100,00	inwentarzowa	2 100,00
2282/89	Zwycięstwa za ug	0,0084	41,69	3 502,00	inwentarzowa	3 502,00
2283/89	Zwycięstwa za ug	0,0206	41,68	8 587,00	inwentarzowa	8 587,00
2284/89	Zwycięstwa za ug	0,0213	41,68	8 878,00	inwentarzowa	8 878,00
2315/91	Zwycięstwa za ug	0,0025	41,58	1 039,54	inwentarzowa	1 039,54
2317/91	Zwycięstwa za ug	0,0339	41,58	14 096,17	inwentarzowa	14 096,17
2515/91	Zwycięstwa za ug	0,0016	41,63	666,00	inwentarzowa	666,00
2516/91	Zwycięstwa za ug	0,0664	41,62	27 634,00	inwentarzowa	27 634,00
2517/91	Zwycięstwa za ug	0,0040	40,94	1 637,50	inwentarzowa	1 637,50
2518/91	Zwycięstwa za ug	0,2556	40,94	104 635,60	inwentarzowa	104 635,60
2526/89	Zwycięstwa za ug	0,0402	41,67	16 751,34	inwentarzowa	16 751,34
2527/89	Zwycięstwa za ug	0,0463	41,67	19 293,21	inwentarzowa	19 293,21
RAZEM:		35,5229		9.780.302,75		8.730.933,96

RAZEM Z PRZENIESIENIA:		35,5229		9.780.302,75		8.730.933,96
2528/89	Zwycięstwa za ug	0,0426	41,68	17 754,45	inwentarzowa	17 754,45
2224/37	Zwycięstwa - Anatol	0,4163	46,91	195 300,00	inwentarzowa	195 300,00
2088/266	Zwycięstwa dr. dojazd Szala	0,0184	24,33	4 476,80	inwentarzowa	4 476,80
2086/266	Zwycięstwa dr. dojazd Szala	0,0382	22,66	8 655,18	inwentarzowa	8 655,18
2090/266	Zwycięstwa dr. dojazd Szala	0,0157	25,28	3 968,52	inwentarzowa	3 968,52
2084/266	Zwycięstwa dr. dojazd Szala	0,0377	22,84	8 610,08	inwentarzowa	8 610,08
2094/266	Zwycięstwa dr. dojazd Szala	0,0069	33,81	2 333,10	inwentarzowa	2 333,10
2098/266	Zwycięstwa dr. dojazd Szala	0,0134	26,75	3 584,16	inwentarzowa	3 584,16
2100/267	Zwycięstwa dr. dojazd Szala	0,0858	22,20	19 047,60	inwentarzowa	25 864,32
2102/267	Zwycięstwa dr. dojazd Szala	0,0307	22,20	6 816,72	inwentarzowa	
2106/267	Zwycięstwa dr. dojazd Szala	0,0113	56,57	6 392,22	inwentarzowa	6 392,22
2096/266	Zwycięstwa dr. dojazd Szala	0,0061	67,57	4 121,95	inwentarzowa	4 121,95
2232/283	Zwycięstwa	0,0090	50,00	4 500,00	inwentarzowa	4 500,00
1752/66	Zwycięstwa dr. dojazd Oaza	0,0199	39,70	7 900,00	inwentarzowa	7 900,00
2328/64	Zwycięstwa dr. dojazd Oaza	0,0138	26,50	3 656,84	inwentarzowa	3 656,84
2326/65	Zwycięstwa dr. dojazd Oaza	0,0191	25,16	4 804,68	inwentarzowa	4 804,68
2333/70	Zwycięstwa dr. dojazd Oaza	0,0042	48,44	2 034,48	inwentarzowa	2 034,48
1776/66	Zwycięstwa dr. dojazd Oaza	0,0082	28,61	2 346,10	inwentarzowa	3 004,16
2331/70		0,0023	28,61	658,06	inwentarzowa	
1697/360	Zwycięstwa / Chudowska	0,1039	24,35	25 300,00	inwentarzowa	25 300,00
3	Zwycięstwa	0,3200	8,91	28 502,68	inwentarzowa	28 502,68
5	Zwycięstwa	0,1300	17,43	22 664,02	inwentarzowa	22 664,02
2480/111	Zwycięstwa	0,0016	12,00	192,00	inwentarzowa	16 920,00
2482/111		0,1394	12,00	16 728,00		
2115/40	Zwycięstwa	0,0220	35,94	7 907,21	inwentarzowa	7 907,21
1176/360	Zwycięstwa	0,0278	50,00	13 900,00	inwentarzowa	13 900,00
2415/183	Zwycięstwa	0,0192	47,60	9 138,50	inwentarzowa	9 138,50
1003/181	Zwycięstwa	0,4964	8,15	40 456,60	inwentarzowa	40 456,60
504/180	Zwycięstwa	0,0450	8,15	3 667,60	inwentarzowa	3 667,60
503/179	Zwycięstwa	0,4720	8,15	38 468,00	inwentarzowa	38 468,00
502/179	Zwycięstwa	0,0420	8,15	3 423,00	inwentarzowa	3 423,00
501/178	Zwycięstwa	0,0220	8,15	1 793,00	inwentarzowa	1 793,00
500/177	Zwycięstwa	0,4550	8,15	37 082,60	inwentarzowa	37 082,60
499/176	Zwycięstwa	0,0190	8,15	1 548,60	inwentarzowa	1 548,60
RAZEM:		38,6378		10.338.035,50		9.288.666,71

RAZEM PRZENIESIENIA:		38,6378		10.338.035,50		9.288.666,71
498/175	Zwycięstwa	0,1470	8,15	11 980,60	inwentarzowa	11 980,60
2128/33	Zwycięstwa	0,0124	21,95	2 721,35	inwentarzowa	2 721,35
1982/8	Zwycięstwa	0,2932	14,78	43 343,72	inwentarzowa	43 343,72
1983/8	Zwycięstwa					
1702/362	Chudowska	0,1270	8,75	11 109,16	inwentarzowa	11 109,16
2428/26	Dworcowa/Orzeska	0,1730	16,00	27 680,00	inwentarzowa	27 680,00
2441/137	Żabik - transformator	0,0025	20,00	500,00	inwentarzowa	500,00
3050/125	Żabik	0,0788	21,88	17 240,52	inwentarzowa	17 240,52
2734/125	Żabik	0,0706	21,88	15 447,28	inwentarzowa	15 447,28
2730/137	Żabik	0,0799	20,00	15 980,00	szacunkowa	847,77
2290/116	Żabik	0,0290	10,00	2 900,00	szacunkowa	1,35
1912/125	Żabik	0,0676	41,14	27 807,80	inwentarzowa	27 807,80
2915/138	Żabik	0,1868	10,85	20 272,85	szacunkowa	916,88
3051/125	Żabik	0,0029	77,48	2 247,00	inwentarzowa	2 247,00
2188/294	Jasna plac zabaw	0,0479	26,57	12 728,50	inwentarzowa	12 728,50
2189/294	Jasna boisko	0,1920	26,57	51 020,00	inwentarzowa	51 020,50
1709/294	Jasna boisko	0,2450	50,00	122 500,00	inwentarzowa	122 500,00
1477/325	Nowa (Łańcuchownia)	0,2985	64,69	193 100,00	inwentarzowa	193 100,00
1940/325	Nowa (Łańcuchownia)	0,0735	58,77	43 194,27	inwentarzowa	43 194,27
2719/68	Hutnicza	0,0082	22,90	1 877,55	inwentarzowa	1 877,60
2720/68	Hutnicza	0,0132	22,90	3 022,40	inwentarzowa	3 022,40
1455/68	Bujakowska dr. dojazdowa	0,0395	9,23	3 647,71	inwentarzowa	3 647,71
1566/294	Stoneczna plac zabaw	0,0679	39,16	26 588,24	inwentarzowa	26 588,24
2847/130	dr dojazdowa do ul. Leśnej	0,0843	37,17	31 335,98	inwentarzowa	31 335,98
2449/188	dr dojazdowa do ul. Leśnej	0,0080	55,36	4 428,68	inwentarzowa	4 428,68
2942/172	dr dojazdowa do ul. Leśnej	0,1386	46,34	64 234,44	inwentarzowa	64 234,44
2943/172						
1947/148	dr dojazdowa do ul. Leśnej	0,0138	27,54	3 800,94	inwentarzowa	3 800,94
2981/148	dr dojazdowa do ul. Leśnej	0,0154	26,97	4 153,98	inwentarzowa	4 153,98
2988/148	dr dojazdowa do ul. Leśnej	0,0607	20,81	12 632,33	inwentarzowa	12 632,33
3095/184	dr dojazdowa do ul. Leśnej	0,0186	43,36	8 065,60	inwentarzowa	8 065,60
3131/172	dr dojazdowa do ul. Leśnej	0,0160	43,72	6 995,60	inwentarzowa	6 995,60
3135/169	dr dojazdowa do ul. Leśnej	0,0184	47,20	8 685,60	inwentarzowa	8 685,60
2494/259	Kolejowa	0,0805	40,00	32 200,00	inwentarzowa	32 200,00
2496/259	Kolejowa	0,0465	40,00	18 600,00	inwentarzowa	18 600,00
RAZEM:		41,3950		11.190.077,60		10.103.322,51

RAZEM Z PRZENIESIENIA:		41,3950		11.190.077,60		10.103.322,51
2497/259	Kolejowa	0,0192	40,00	7 680,00	inwentarzowa	7 680,00
2498/259	Kolejowa	0,0923	40,00	36 920,00	inwentarzowa	36 920,00
2703/206	ul. Tartaczna	0,0807	15,95	12 871,65	inwentarzowa	12 871,65
1770/21	ul. Solarnia	0,2830	60,00	169 800,00	inwentarzowa	169 800,00
1772/21	ul. Solarnia	0,0920	60,00	55 200,00	inwentarzowa	55 200,00
1936/359	ul. Solarnia	0,0068	60,00	4 080,00	inwentarzowa	4 080,00
SUMA:		41,9690		11.476. 629,25		10 .389.874,16

Nieruchomości będące w administrowaniu Zakładu Gospodarki Zasobami Gminy.

oznaczenie nieruchomości	przybliżona powierzchnia pozostałego do dyspozycji Gminy gruntu	ułamek współwłasności	szacunkowa - rynkowa wartość ułamka współwłasności	inwentarzowa - księgową wartość ułamka współwłasności
2507/60 Akacyjowa Nieruchomość Wspólna 1	0,0034	0,042	1 424,22	101,29
2506/60 Akacyjowa Nieruchomość Wspólna 3	0,0124	0,148	3 716,28	362,97
2494/26 Akacyjowa Nieruchomość Wspólna 7	0,0162	0,223	5 980,86	474,10
2390/26 Akacyjowa Nieruchomość Wspólna 9	0,0181	0,092	2 444,31	573,64
2486/26 Akacyjowa Nieruchomość Wspólna 20	0,0153	0,222	6 127,20	334,50
2488/26 Akacyjowa Nieruchomość Wspólna 23	0,0048	0,069	1 449,00	141,52
2489/26 Akacyjowa Nieruchomość Wspólna 25	0,0010	0,013	273,00	28,27
2490/26 Akacyjowa Nieruchomość Wspólna 27	0,0214	0,170	6 405,60	625,61
2598/137 Żabik Budynek Wielorodzinny nr 9	0,0314	0,3451	11 871,44	332,87
2599/137 Żabik Budynek Wielorodzinny nr 11	0,0198	0,1911	8 962,59	210,22
2600/137 Żabik Budynek Wielorodzinny nr 13	0,0174	0,2176	10 575,36	184,42
2602/137 Żabik Budynek Wielorodzinny nr 13	0,0038	0,2176	2 088,96	40,47
Suma:	0,1650		61 318,82	3 409,88

Razem wartość rynkowa gruntów niezabudowanych: 11.476.629,25 zł + 61.318,82 zł = 11.537.948,07 zł

Wartość księgową gruntów niezabudowanych (10.389.874,16zł) oraz wartość księgową udziałów w gruncie znajdującym się pod budynkami wielorodzinnymi przy ul. Akacyjowej oraz Żabik (3.409,88 zł) wynosi: 10.393.284,04 zł.

3. Zestawienie sieci wodociągowych oraz kanalizacji sanitarnej i deszczowej.

przedmiot	wartość	uwagi
Oczyszczalnia ścieków Cov Turbo SH 3x60 m	1 317 757,08	
Przepompownia ścieków P1	165 140,00	
Przepompownia ścieków przy ul. Zamkowej	139 697,00	
Studnia wraz z kratą kosзовą	12 626,00	
Studnie wodomierzowa ul. Zwycięstwa nr 89 i 119, oraz przy ul. Hutniczej (przy granicy Gminy)	125 736,81	
Studnie wodomierzowe ul. Zamkowa, Nowa, Bujakowska, Polna, Zwycięstwa	122 388,04	
Kolektor kanalizacji deszczowej ul. Bujakowska	84 976,91	
Kolektor ściekowy w oczyszczalni Bioblok	178 301,54	
Łączniki wodociągowe ul. Polna i Orzeska	43 069,91	
Piaskownik - adaptacja	29 298,06	
Przepływomierz elektromagnetyczny FM – 300 wraz ze studnią kanalizacyjną	9 682,64	
Komora rozdzielcza przy ul. Lipowej	12 960,05	
Komora redukcyjno-pomiarowa przy ul. Nowej	12 922,72	
Komora wodomierzowa przy ul. Solarnia	27 674,54	
Studnia wodomierzowa przy ul. Nowej	9 811,00	
Piloty sterujące (dwie sztuki)	9 339,72	
Przepustnica kołnierзова z przekładnią i napędem	30 121,80	
Zabudowa hydrantu przy ul. Zamkowej	7 076,00	
Zabudowa pomp do przetaczania ścieków oraz systemów telemetrycznych do zdalnego sterowania i monitorowania przepompowni ścieków	70 629,41	
Przepust pod ulicą Marzankowice	27 531,45	
Rura osłonowa dla sieci internetowej przy ul. Orzeskiej	35 542,38	
Rury betonowe stanowiące część kanalizacji ul. Zwycięstwa, Leśna	92 737,53	
Odwodnienie rowu na skrzyżowaniu Kolejowej i Pośredniej	4 587,30	
Modernizacja przyłączy z podziałem na trzy niezależne węzły wodomierzowe przy ul. Żabik	12 906,04	
Modernizacja, konserwacja i odtworzenie rowu wraz z wyrównaniem terenu w rejonie przepompowni P-5	13 776,00	
Nadbudowa studni kanalizacyjnych przy ul. Grabowej w Ornontowicach	12 600,45	
Reduktor ciśnienia	7 868,86	
RAZEM:	2.616.759,24	

RAZEM Z PRZENIESIENIA:		2.616.759,24
Kanalizacja deszczowa, odwadniająca i sanitarna		11 811 849,34
ul. Jarzębinowa	55 541,86	
ul. Tartaczna, i ul. Bujakowska	22 971,70	
ul. Okrężna	53 578,74	
ul. Leśna	21 589,82	
ul. Kolejowa	60 005,67	
ul. Kolejowa	40 335,74	
ul. Kolejowa	28 932,40	
kanalizacja odwadniająca	37 419,62	
kanalizacja K - 4	1 801 864,46	
kanalizacja K - 1 sanitarna	592 884,62	
kanalizacja K - 1 deszczowa	550 866,62	
kanalizacja K - 2	4 150 138,85	
kanalizacja sanitarna ul. Jarzębinowa	187 573,95	
deszczowa na parkingu ul. Zwycięstwa	38 615,62	
kanalizacja deszczowa ul. Akacyjowa	81 503,96	
kanalizacja deszczowa ul. Akacyjowa	190 147,78	
kanalizacja deszczowa ul. Akacyjowa	27 196,10	
kanalizacja deszczowa ul. Akacyjowa	135 839,91	
kanalizacja deszczowa ul. Akacyjowa	108 671,94	
kanalizacja sanitarna ul. Akacyjowa	18 178,40	
kanalizacja sanitarna ul. Akacyjowa	34 182,26	
kanalizacja sanitarna ul. Akacyjowa	88 873,87	
kanalizacja sanitarna ul. Łąkowa	13 342,35	
kanalizacja deszczowa ul. Bujakowska	6 619,82	
kanalizacja deszczowa ul. Bujakowska	28 398,00	
kanalizacja deszczowa ul. Cicha	190 800,83	
kanalizacja sanitarna i deszczowa ul. Tartaczna	226 926,73	
kanalizacja deszczowa ul. Kolejowa	61 382,35	
kanalizacja deszczowa ul. Krótka	56 439,07	
kanalizacja deszczowa ul. Grabowa	52 824,40	
kanalizacja sanitarna ul. Grabowa	45 473,26	
Przyłącze kanalizacji sanitarnej ul. Orzeska	4 500,00	
kanalizacja sanitarna i deszczowa ul. Żabik	6 368,40	
kanalizacja deszczowa ul. Zwycięstwa	50 417,72	
kanalizacja deszczowa ul. Zwycięstwa	56 256,63	
kanalizacja deszczowa ul. Orzeska	45 434,11	
ul. Okrężna - studnia kanalizacyjna	15 250,00	
kanalizacja sanitarna przy ul. Polnej	783 303,08	
przepompownia P6 w ramach budowy kanalizacji sanitarnej przy ul. Polnej	63 733,51	
kanalizacja deszczowa w ramach budowy kanalizacji sanitarnej i deszczowej przy ul. Dworcowej i Marzankowice	260 281,88	
kanalizacja sanitarna i deszczowa w rejonie ul. Dworcowej i Marzankowice	1 375 851,65	
przepompownia P5 w ramach budowy kanalizacji sanitarnej i deszczowej w rejonie ul. Dworcowej i Marzankowice	117 045,62	
kanalizacja deszczowa w rejonie ul. Polnej	3 843,75	
studnia kanalizacji deszczowej w rejonie ulicy Kolejowej	5 957,81	
kanalizacja deszczowa ul. Dworcowa w rejonie zjazdu w kierunku ulicy Grabowej	14 484,48	
RAZEM:		14.428.608,58

RAZEM Z PRZENIESIENIA:		14.428.608,58
Sieci wodociągowe		8 838 588,87
ul. Cicha (strona południowa)	60 228,48	
ul. Marzankowice i ul. K. Miarki	81 481,17	
ul. Klasztorna	64 739,35	
ul. Cyprysowa	51,00	
ul. Świerkowa	44,50	
ul. Leśna	342,00	
ul. Zwycięstwa	39 282,79	
wodociąg magistralny (w tym komora 73.947,00)	752 929,60	
łącznik sieci rozdzielczej z przesyłową	24 758,66	
ul. Tartaczna	28 924,53	
ul. Zwycięstwa + hydrant	6 185,74	
ul. Leśna i Orzeska wraz z przyłączami	71 300,46	
wodociąg przesyłowy	126 976,24	
ul. Tartaczna wraz z hydrantami	113 073,00	
łącznik ul. Kolejowa - Zwycięstwa	229 385,01	
ul. Cicha	39 040,00	
ul. Kolejowa wraz z przyłączami	440 475,34	
ul. Klonowa wraz z przyłączami	94 412,43	
ul. Łąkowa	145 291,78	
ul. Grabowa	61 205,16	
ul. Kolejowa wraz z przyłączami	66 922,35	
ul. Zamkowa-Orzeska	369 366,33	
ul. Orzeska oraz od Bujakowskiej do Działkowej	589 141,39	
ul. Leśna	893 245,17	
ul. Zwycięstwa w rejonie pawilonu i kościoła	174 357,58	
ul. Karola Miarki	23 485,00	
ul. Zwycięstwa	10 311,79	
ul. Ogrodowa	5 535,00	
ul. Zwycięstwa wraz z przyłączeniami (ST/2/128/05)	1 017 014,99	
ul. Zwycięstwa (Sapard)	635 890,31	
ul. Zwycięstwa rejon posesji nr 73	39 200,59	
ul. Chudowska	70 820,89	
ul. Akacyjowa, Bujakowska, Hutnicza	781 251,76	
ul. Kolejowa (ST/2/279/13)	613 306,96	
ul. Orzeska	437 545,52	
ul. Dworcowej i Marzankowice	731 066,00	
Razem:		23 267 197,45

4. Zestawienie gruntów pod ulicami – drogami gminnymi.

oznaczenie nieruchomości			powierzchnia	cena	wartość	uwagi	księgowa wartość gruntu
Akaciowa	2485/26	uregulowany	1,0742	107 420,00	140 986,00	szacunkowa	31 441,80
	2505/60	uregulowany	0,1569	15 690,00		szacunkowa	4 592,45
	2676/60	uregulowany	0,0234	3 276,00		szacunkowa	684,92
	2501/59	uregulowany	0,0052	2 000,00		inwentarzowa	2 000,00
	2636/60	uregulowany	0,0604	12 600,00		inwentarzowa	12 600,00
	Zrealizowane inwestycje						
Bankowa	1103/90	nie uregulowany	0,0909	54 540,00	68 540,00		54 540,00
	2241/91	uregulowany	0,0553	5 400,00		inwentarzowa	5 400,00
	2238/91	uregulowany	0,0206	8 600,00		inwentarzowa	8 600,00
	Zrealizowane inwestycje						
Jasna, Słoneczna, Boczna	1707/294	uregulowany	0,9779	488 950,00	488 950,00	inwentarzowa	488 950,00
	Zrealizowane inwestycje						
Bukowa	2408/138	Skarb Państwa UW KWK Budryk	0,1147	0,00			
	2406/138		0,0557				
	2403/134		0,0931				
	2704/134		0,2953				
	Zrealizowane inwestycje						
Cicha, Spokojna	979/289	uregulowany	0,1209	60 450,00	558 470,00	inwentarzowa	60 450,00
	977/288	uregulowany	0,9110	455 500,00		inwentarzowa	455 500,00
	1740/283	uregulowany	0,0285	2 850,00		inwentarzowa	2 850,00
	1609/283	uregulowany	0,0099	990,00		inwentarzowa	990,00
	2148/289	uregulowany	0,0022	375,00		inwentarzowa	375,00
	2145/289	uregulowany	0,2204	38 305,00		inwentarzowa	38 305,00
	2146/289	uregulowany					
	2150/289	uregulowany					
	Zrealizowane inwestycje						
Cyprysowa	2242/171	uregulowany	0,0600	29 382,00	103 530,00	inwentarzowa	29 382,00
	2365/170	uregulowany	0,1514	74 148,00		inwentarzowa	74 148,00
	Zrealizowane inwestycje						
Działkowa	2723/26	uregulowany	0,3335	69 500,00	1 342 145,23	inwentarzowa	69 500,00
	2563/60	uregulowany	0,0305	6 400,00		inwentarzowa	6 400,00
	2932/60	uregulowany	0,0418	15 490,00		szacunkowa	15 400,90
	2931/60	uregulowany	0,2062	75 972,90		inwentarzowa	75 972,90
	66	uregulowany	0,0740	7 400,00		inwentarzowa	7 400,00
	2623/60	nie uregulowany	0,0284				
	2625/60	nie uregulowany	0,0013				
	2656/61	nie uregulowany	0,0802				
	2566/61	uregulowany	0,1807	34 404,27		inwentarzowa	34 404,27
	2621/65	nie uregulowany	0,0114	16 414,75			
	2627/60	nie uregulowany	0,0048				
	2629/42	uregulowany	0,0517				
		Zrealizowane inwestycje					
	nawierzchnia			1 116 563,31		inwentarzowa	
RAZEM:			5,5724		2.702.621,23		1.496.301,99

RAZEM Z PRZENIESIENIA:			5,5724		2.702.621,23		1.496.301,99
	3265/26	uregulowany	0,0417	2 085,00		inwentarzowa	2 085,00
	3266/26	uregulowany	0,1447	7 235,00		inwentarzowa	7 235,00
	3267/26	uregulowany	0,0502	2 510,00		inwentarzowa	2 510,00
	3268/26	uregulowany	0,0194	970,00		inwentarzowa	970,00
	3269/26	uregulowany	0,5337	26 685,00		inwentarzowa	26 685,00
	2895/59	uregulowany	0,0775	16 304,00		inwentarzowa	16 304,00
	2893/59	uregulowany	0,0249	5 239,00		inwentarzowa	5 239,00
	2274/55	uregulowany	0,0759	6 000,00	1 031 481,12	inwentarzowa	6 000,00
	2899/59	uregulowany	0,4016	84 485,00		inwentarzowa	84 485,00
	2896/59	uregulowany	0,1152	24 235,00		inwentarzowa	24 235,00
	2863/55	uregulowany	0,0315	16 075,54		inwentarzowa	16 075,54
	2860/55	uregulowany	0,0271	14 589,48		inwentarzowa	14 589,48
	2867/53	uregulowany	0,1214	58 571,50		inwentarzowa	58 571,50
	2882/53	nie uregulowany	0,2360				
	Zrealizowane inwestycje						
Grabowa	nawierzchnia			766 496,60		inwentarzowa	
	1574/322	nie uregulowany					
	771/315	nie uregulowany	0,0392				
	766/314	nie uregulowany	0,0095				
	2061/300	uregulowany	0,0125	7 542,00		inwentarzowa	7 542,00
	2008/320	uregulowany	0,0253	11 505,60		inwentarzowa	11 505,60
	2011/320	uregulowany	0,0018	720,00		szacunkowa	5,60
	2013/318	uregulowany	0,0091	4 145,60		inwentarzowa	4 145,60
	2015/318	uregulowany	0,0091	5 496,54		inwentarzowa	5 496,54
	2018/318	uregulowany	0,0204	9 275,60		inwentarzowa	9 275,60
	2021/317	uregulowany	0,0097				
	2023/316	uregulowany	0,0007	9 473,38		inwentarzowa	9 473,38
	2024/316	uregulowany	0,0053				
	2025/317	uregulowany	0,0140	5 996,00		inwentarzowa	5 996,00
	2027/311	nie uregulowany	0,0095				
	2029/312	uregulowany	0,0114	6 840,00	109 387,66	inwentarzowa	6 840,00
	2031/307	uregulowany	0,0059	3 333,00		inwentarzowa	3 333,00
	2034/307	uregulowany	0,0080	13 145,60		inwentarzowa	13 145,60
	2037/305	uregulowany	0,0209				
	2040/301	uregulowany	0,0310	14 095,60		inwentarzowa	14 095,60
	2043/300	uregulowany	0,0189	13 280,40		inwentarzowa	13 280,40
	2046/299	uregulowany	0,0031				
	2049/300	uregulowany	0,0012	1 272,74		inwentarzowa	1 272,74
	2051/300	uregulowany	0,0009				
	2052/300	uregulowany	0,0015	2 185,60		inwentarzowa	2 185,60
	2055/300	uregulowany	0,0033				
	2057/300	uregulowany	0,0020	800,00		szacunkowa	5,60
	2059/300	uregulowany	0,0007	280,00		szacunkowa	5,60
Graniczna	Zrealizowane inwestycje						
	758/68	uregulowany	0,0975	39 750,00	39 750,00	inwentarzowa	39 750,00
Hutimcza	Zrealizowane inwestycje						
RAZEM:			7,8456		3.883.240,01		1.908.640,97

RAZEM Z PRZENIESIENIA:			7,8456		3.883.240,01		1.908.640,97
Jarzebinowa	2328/187	uregulowany	0,0195	1 755,00	460 025,96	inwentarzowa	1 755,00
	2531/187	uregulowany	0,0220	7 400,00		inwentarzowa	7 400,00
	2819/171	uregulowany	0,0907	16 844,00		inwentarzowa	16 000,00
	Zrealizowane inwestycje droga i kanalizacją			434 026,96		inwentarzowa	
K. Miarki	835/146	uregulowany	0,1536	92 160,00	510 326,48	inwentarzowa	92 160,00
	1475/178	uregulowany	0,0118	3 600,00		inwentarzowa	3 600,00
	2911/171	uregulowany	0,0270	7 292,00		inwentarzowa	7 292,00
	Zrealizowane inwestycje nawierzchnia			407 274,48		inwentarzowa	
Klasiorna	2275/9	uregulowany	0,2864	28 640,00	62 690,00	inwentarzowa	28 640,00
	1732/294	uregulowany	0,0681	34 050,00		inwentarzowa	34 050,00
Zrealizowane inwestycje							
Klonowa	506/133	nie uregulowany	0,2334	140 040,00	140 040,00	inwentarzowa	140 040,00
Zrealizowane inwestycje							
Kuligowa	352C	nie uregulowany	0,5440		689 861,00		
	744/22	nie uregulowany					
	1259/22	uregulowany	0,1704	17 040,00		inwentarzowa	17 040,00
	2207/22	uregulowany	0,8409	252 363,66		inwentarzowa	252 363,66
	2208/22	uregulowany	0,9074	272 313,66		inwentarzowa	272 313,66
	2206/22	nie uregulowany	0,5440				
	1733/352	nie uregulowany	0,0102				
	1896/22	nie uregulowany	2,5149				
	1895/22	uregulowany	0,0506	15 243,68		inwentarzowa	15 243,68
	1734/352	uregulowany	0,2658	132 900,00		inwentarzowa	132 900,00
Zrealizowane inwestycje							
Krótka	976/289	uregulowany	0,1402	70 100,00	70 100,00	inwentarzowa	70 100,00
	85/6p	nie uregulowany	0,2759				
Zrealizowane inwestycje							
Leśna	948/133	nie uregulowany	0,0652	146 760,00	725 423,33	inwentarzowa	146 760,00
	219	nie uregulowany	0,6410	384 600,00		inwentarzowa	384 600,00
	2420/220	uregulowany	0,2131	106 550,00		inwentarzowa	106 550,00
	2258/161	uregulowany	0,0980	19 600,00		inwentarzowa	19 600,00
	2295/166	uregulowany	0,1125	9 890,80		inwentarzowa	9 890,80
	2929/215	uregulowany	0,0202	3 446,28		inwentarzowa	3 446,28
	1869/153	uregulowany		20 104,00		inwentarzowa	20 104,00
	1905/153	uregulowany	0,0943				
	1634/148	uregulowany	0,0870	18 709,16		inwentarzowa	18 709,16
	2983/148	uregulowany	0,0079	2 894,40		inwentarzowa	2 894,40
	2985/153	uregulowany	0,0309	12 868,69		inwentarzowa	12 868,69
Zrealizowane inwestycje							
Lipowa	1715/294	uregulowany	0,3086	154 300,00	173 350,00	inwentarzowa	154 300,00
	1721/294	nie uregulowany	0,0619				
	1731/294	uregulowany	0,0381	19 050,00		inwentarzowa	19 050,00
Zrealizowane inwestycje							
RAZEM:			16,8011		6.715.056,78		3.898.312,30

	RAZEM Z PRZENIESIENIA:	16,8011		6.715.056,78		3.898.312,30
	1067/99 uregulowany	0,1069	53 450,00		inwentarzowa	53 450,00
	1053/100 uregulowany	0,0607	10 125,52		inwentarzowa	10 125,52
	2438/100 uregulowany					
	2979/100 uregulowany	0,0018	1 948,64		inwentarzowa	1 948,64
	1070/197 nie uregulowany	0,0110				
	1063/100 nie uregulowany	0,0275		450 017,80		
	1049/100 nie uregulowany	0,0141				
	1054/100 nie uregulowany	0,0154				
	1081/100 nie uregulowany	0,0211				
	1083/100 nie uregulowany	0,0124				
	Zrealizowane inwestycje					
Lakowa	budowa ulicy łakowej		384 493,64		inwentarzowa	
	2576/31 uregulowany	0,0233	1 631,00		inwentarzowa	1 631,00
	2573/31 uregulowany	0,0010	1 367,22		inwentarzowa	1 367,22
	2574/31 uregulowany	0,0117	4 620,27		inwentarzowa	4 620,27
	2578/31 uregulowany	0,0157	5 805,51		inwentarzowa	5 805,51
	2584/48 uregulowany	0,0067	8 090,63		inwentarzowa	8 090,63
	2592/48 uregulowany	0,0091				
	2454/53 uregulowany	0,0161	10 001,26		inwentarzowa	10 001,26
	2581/53 uregulowany	0,0243				
	2559/53 uregulowany	0,0151	1 057,00		inwentarzowa	1 057,00
	2397/35 uregulowany	0,0730	2 190,00		inwentarzowa	2 190,00
	2586/48 uregulowany	0,0074	3 260,16		inwentarzowa	3 260,16
	2588/48 uregulowany	0,0034	2 380,92		inwentarzowa	2 380,92
	2590/48 uregulowany	0,0010				
	2400/38 nie uregulowany	0,0107				
	2595/53 uregulowany	0,0035	2 086,53	142 918,42	inwentarzowa	2 086,82
	2582/50 uregulowany	0,0156	5 766,90		inwentarzowa	5 766,90
	2452/55 uregulowany	0,0016	440,00		inwentarzowa	440,00
	2457/53 uregulowany	0,0022	1 320,00		inwentarzowa	1 320,00
	2456/55 uregulowany	0,0167	5 053,58		inwentarzowa	5 053,58
	2460/55 uregulowany	0,0179	10 740,00		inwentarzowa	10 740,00
	2461/55 uregulowany	0,0071	4 260,00		inwentarzowa	4 260,00
	2398/35 nie uregulowany	0,0084				
	1410/31 nie uregulowany	0,0496				
	461/38 nie uregulowany	0,0008				
	2760/48 nie uregulowany	0,0044				
	Zrealizowane inwestycje					
Marzankowice	Nawierzchnia i kanalizacja		72 847,44		inwentarzowa	
	1627/283 uregulowany	0,0555	5 550,00		inwentarzowa	5 550,00
	1628/283 uregulowany	0,0928	9 280,00		inwentarzowa	9 280,00
	1610/283 nie uregulowany	0,0100				
	1613/283 nie uregulowany	0,0065		386 345,17		
	Zrealizowane inwestycje					
	nawierzchnia z kanalizacją		319 174,00		inwentarzowa	
Ogrodowa	nawierzchnia		52 341,17		inwentarzowa	
	RAZEM:	17,5224		7.694.338,17		4.048.737,73

RAZEM Z PRZENIESIENIA:			17,5224		7.694.338,17		4.048.737,73
Okreżna	1771/21	uregulowany	0,5138	51 380,00	72 111,09	inwentarzowa	51 380,00
	1935/33	uregulowany	0,0164	3 000,00		inwentarzowa	3 000,00
	2226/33	uregulowany	0,0749	17 731,09		inwentarzowa	17 731,09
	Zrealizowane inwestycje						
Polna	74	uregulowany	0,9168	458 400,00	921 765,60	inwentarzowa	458 400,00
	1257/22	uregulowany	0,3798	37 980,00		inwentarzowa	37 980,00
	2273/12	uregulowany	0,0206	15 835,60		inwentarzowa	15 835,60
	75	uregulowany	0,8191	409 550,00		inwentarzowa	409 550,00
Zrealizowane inwestycje							
Pośrednia	538/182	uregulowany	0,1880	112 800,00	692 039,65	inwentarzowa	112 800,00
	1920/169	uregulowany	0,0153	3 798,24		inwentarzowa	3 798,24
	1759/168	uregulowany	0,1635	16 350,00		inwentarzowa	16 350,00
	Zrealizowane inwestycje kanalizacja, chodnik, jezdnia, most			559 091,41		inwentarzowa	
Świerkowa	2043/178	uregulowany	0,1619	16 190,00	16 190,00	inwentarzowa	16 190,00
	Zrealizowane inwestycje						
Zabik	2596/137	uregulowany	0,2083	20 830,00	63 657,15	szacunkowa	2 210,15
	2914/138	uregulowany	0,1879	20 387,15		szacunkowa	920,71
	2733/125	uregulowany	0,0169	3 380,00		inwentarzowa	3 380,00
	2732/137	uregulowany	0,0297	2 970,00		szacunkowa	315,13
	2731/137	uregulowany	0,0169	16 090,00		szacunkowa	1 707,20
Zrealizowane inwestycje							
Nowa	1037/293	nie uregulowany	4,2318		0,00		
	Zrealizowane inwestycje						
Kwiatowa, Zachodnia, Mysliwska, Solarnia (wcześniej w całości ulica Solarnia)	1811/141	uregulowany	0,1486	11 800,00	1 493 558,00	inwentarzowa	11 888,00
	857/143	uregulowany	0,2140	15 200,00		inwentarzowa	15 210,00
	734/142	uregulowany	0,0200			inwentarzowa	
	2186/127	uregulowany	0,0433	10 825,00		inwentarzowa	10 825,00
	2187/127	uregulowany	0,0644	16 100,00		inwentarzowa	16 100,00
	1832/127	uregulowany	0,2828	22 624,00		inwentarzowa	22 624,00
	1835/57	uregulowany	0,0008	4 536,00		inwentarzowa	4 536,00
	1837/57	uregulowany	0,0559				
	1824/106	uregulowany	0,0463	3 704,00		inwentarzowa	3 704,00
	1840/74	uregulowany	0,2182	17 456,00		inwentarzowa	17 456,00
	1818/127	uregulowany	0,0736	5 888,00		inwentarzowa	5 888,00
	1821/106	uregulowany	0,0392	3 136,00		inwentarzowa	3 136,00
	1827/127	uregulowany	0,0064	512,00		inwentarzowa	512,00
	1830/122	uregulowany	0,0782	6 256,00		inwentarzowa	6 256,00
	1813/146	uregulowany	0,1162	9 296,00		inwentarzowa	9 296,00
	1854/77	uregulowany	0,3005	24 040,00		inwentarzowa	24 040,00
	1851/59	uregulowany	0,0164	14 754,28		inwentarzowa	14 754,28
	1842/82	uregulowany	0,2609	22 095,75		inwentarzowa	22 095,75
	1863/65	uregulowany	0,0049	441,00		inwentarzowa	441,00
	1870/64	uregulowany	0,0112				
1868/64	uregulowany	0,0018	1 056,00	inwentarzowa	1 056,00		
1867/65	uregulowany	0,0066					
1845/90	uregulowany	0,0211	1 848,35	inwentarzowa	1 848,35		
1847/90	uregulowany	0,1852	15 652,87	inwentarzowa	15 652,87		

	1848/87	uregulowany	0,0043	495,20		inwentarzowa	495,20
	1857/67	uregulowany	0,0754	6 032,00		inwentarzowa	6 032,00
	1856/66	uregulowany	0,0086	688,00		inwentarzowa	688,00
	1874/67	uregulowany	0,0032	558,00		inwentarzowa	558,00
	1872/67	uregulowany	0,0030				
	1877/66	uregulowany	0,0103	1 088,00		inwentarzowa	1 088,00
	1878/67	uregulowany	0,0033				
	1881/66	uregulowany	0,0103	1 744,00		inwentarzowa	1 744,00
	1882/67	uregulowany	0,0115				
	1888/101	uregulowany	0,0311	2 488,00		inwentarzowa	2 488,00
	1861/65	uregulowany	0,0056	504,00		inwentarzowa	504,00
	1828/127	uregulowany	0,1081	9 526,19		inwentarzowa	9 526,19
	1773/21	nie uregulowany	0,1250				
	477/72	uregulowany	0,6050	363 000,00		inwentarzowa	363 000,00
	1852/22	nie uregulowany	0,0022				
	Zrealizowane inwestycje						
	nawierzchnia			900 213,36		inwentarzowa	
	2686/206	uregulowany	0,0654	7 848,00		inwentarzowa	7 848,00
	2695/206	uregulowany	0,0041	1 551,64		szacunkowa	653,95
	2393/206	uregulowany	0,0349	13 252,82		szacunkowa	5 566,55
	2422/206	uregulowany	0,0195	7 404,48		szacunkowa	3 116,79
	2688/203	uregulowany	0,2939	59 392,00		inwentarzowa	59 392,00
	2689/203	uregulowany	0,0051				
	2697/210	uregulowany	0,0303	3 636,00		inwentarzowa	3 636,00
	2685/201	uregulowany	0,0078	936,00	899 045,28	inwentarzowa	936,00
	2690/206	uregulowany	0,0051	744,00		inwentarzowa	744,00
	2694/206	uregulowany	0,0011				
	2693/204	uregulowany	0,0051	612,00		inwentarzowa	612,00
	2246/201	nie uregulowany	0,0103				
	2716/200	uregulowany	0,0452	20 214,73		inwentarzowa	20 214,73
	2710/200	uregulowany	0,0149				
	Zrealizowane inwestycje						
Tartaczna	nawierzchnia i oświetlenie			783 453,61		inwentarzowa	
	3193/12	uregulowany	0,1168	41 861,12		inwentarzowa	41 861,12
	3194/12	uregulowany	0,2870	102 838,88	747 927,88	inwentarzowa	102 838,88
	Zrealizowane inwestycje						
Skośna	budowa ulicy Skośnej			603 227,88		inwentarzowa	
				29,6539		12 600 632,82	6 041 148,51

II. Dane dotyczące: innych niż własność praw majątkowych, w tym w szczególności ograniczone prawa rzeczowe, użytkowanie wieczyste, wierzytelności, udziały w spółkach, akcje.

5. Ograniczone prawa rzeczowe, użytkowanie wieczyste, wierzytelności, udziały w spółkach, akcje.

Użytkowanie wieczyste

przedmiot oddany w użytkowanie wieczyste	powierzchnia	wartość opłaty rocznej	wartość opłaty z tytułu przekształcenia prawa użytkowania w prawo własności
2133/171, 2134/171	0,0173	40,72	
2137/171, 2138/171	0,0177	41,67	
2147/171, 2148/171	0,0222	52,26	
2179/171, 2180/170	0,0247	58,14	
2187/171, 2185/170	0,0247	58,14	
2189/171, 2191/170, 2192/170	0,0233	49,92	
2045/171	0,0244	57,49	
2047/171	0,0261	61,44	
2068/178	0,0251	59,09	
2053/171	0,0283	67,63	
2074/171	0,0248	58,38	
2075/171	0,0248	58,38	
2057/171	0,0262	61,67	
2077/171	0,0253	59,56	
1096/31, 2248/31	0,1657	349,92	
2044/178, 2051/171, 2198/178, 2212/178	0,0560	0,00	
2071/171, 2142/171, 2150/171, 2168/170, 2176/170, 2211/178	0,0450	0,00	
2141/171, 2149/171, 2167/171, 2175/171	0,0774	0,00	
Suma:	0,6790	1 134,41	0,00

Udziały w spółkach.

oznaczenie spółki	wartość udziałów
Towarzystwo Ubezpieczeń wzajemnych „TUZ” udziały członkowskie	100,00 zł
Razem:	100,00 zł

III. Dane o zmianach w stanie mienia komunalnego od dnia złożenia poprzedniej informacji.

6. Opis zdarzeń mających wpływ na stan mienia komunalnego dla informacji wykazanych w pkt. 1 - 4 niniejszej informacji.

Nieruchomości zabudowane – tabela 1

	Zmiana wartości rynkowej	Zmiana wartości księgowej gruntu	Zmiana wartości na skutek:
kwota za rok 2013	46 770 945,16	1 226 207,89	
	59 886,18	0,00	Wzrost wartości w wyniku nakładów inwestycyjnych w 2014r - modernizacja budynku GOZ.
	428 277,18	0,00	Wzrost wartości w wyniku nakładów inwestycyjnych w 2014r - wykonanie dróg ewakuacyjnych w budynku szkoły podstawowej.
	15 356,55	0,00	Wzrost wartości w wyniku nakładów inwestycyjnych w 2014r - budowa placu zabaw z kostki brukowej na terenie zespołu szkolno-przedszkolnego.
	84 263,66	0,00	Wzrost wartości w wyniku nakładów inwestycyjnych w 2014r - wykonanie dróg ewakuacyjnych w budynku gimnazjum.
	36 670,00	0,00	Wzrost wartości w wyniku nakładów inwestycyjnych cz VII ubr in - wykonanie piłkochwyłów na boisku przy ul. Zwycięstwa.
	9 774,08	0,00	Wzrost wartości w wyniku nakładów inwestycyjnych - zakup wiaty przystankowej.
	276 814,23	0,00	Wzrost wartości w wyniku nakładów inwestycyjnych cz VII ub r in - budowa oświetlenia ulicy Bujakowskiej.
	16 892,44	0,00	Wzrost wartości w wyniku nakładów inwestycyjnych cz VII ub r in - budowa oświetlenia ulicy Łąkowej.
	10 639,50	0,00	Wzrost w wyniku nakładów inwestycyjnych - klimatyzacja w budynku urzędu.
	49 900,19	0,00	Wzrost wartości w wyniku nakładów inwestycyjnych cz VII ubr in - budowa odcinka chodnika na ul. Zamkowej.
	25 920,00	0,00	Wzrost wartości w wyniku nakładów inwestycyjnych cz VII ubr in - wykonanie ogrodzenia w rejonie ul. Żabik 9.
	33 263,28	0,00	Wzrost wartości w wyniku nakładów inwestycyjnych cz VII ubr in - wykonanie organizacji ruchu na ul. Działkowej.
	13 566,90	0,00	Wzrost wartości w wyniku nakładów inwestycyjnych cz VII ubr in - wykonanie organizacji ruchu na ul. Żabik i Bukowa.
	12 300,00	0,00	Wzrost w wyniku nakładów inwestycyjnych - modernizacja elewacji budynku urzędu (herb i litery).
	7 749,00	0,00	Wzrost wartości w wyniku nakładów inwestycyjnych cz VII ubr in - wykonanie progu zwalniającego na ul. Cichej.
	6 238,66	0,00	Spadek w wyniku likwidacji wiaty przystankowej.
	398,94	0,00	Spadek w wyniku częściowej likwidacji osłon na drzewa.
	1 191 721,51	0,00	Spadek wartości w wyniku sprzedaży mieszkań w budynkach wielorodzinnych przy ul. Akacjowej.
	89 392,05	0,00	Spadek wartości w wyniku sprzedaży mieszkań w budynkach wielorodzinnych przy ul. Żabik.
	4 277,86	0,00	Spadek w wyniku likwidacji wiaty przystankowej.
Suma za rok 2014	46 560 189,33	1 226 207,89	

Nieruchomości niezabudowane – tabela 2

	Zmiana wartości rynkowej	Zmiana wartości księgowej	Przyczyna zmian:
suma za rok 2013	11 035 701,77	9 908 858,13	
	4 009,82	4 009,82	Wzrost wartości w wyniku przekształcenia prawa użytkowania wieczystego w prawo własności dla dz. 2826/12 i wypłaty należności na rzecz Skarbu Państwa.
	2 685,93	2 685,93	Wzrost wartości w wyniku przekształcenia prawa użytkowania wieczystego w prawo własności dla dz. 2373/12 i wypłaty należności na rzecz Skarbu Państwa.
	31 440,86	31 440,86	Wzrost wartości w wyniku przekształcenia prawa użytkowania wieczystego w prawo własności dla dz. 2375/12 i wypłaty należności na rzecz Skarbu Państwa. Następnie dokonano podziału działki 2375/12 na dz. 2384/12 i 2385/12.
	3 563,09	3 563,09	Wzrost wartości w wyniku przekształcenia prawa użytkowania wieczystego w prawo własności dla dz. 2550/12 i wypłaty należności na rzecz Skarbu Państwa.
	153 011,45	193 100,00	Wzrost wartości w wyniku dokonania wyceny i przyjęcia wartości inwentarzowej dla dz. 1477/325.
	169 800,00	169 800,00	Wzrost wartości w wyniku nabycia dz. 1770/21cz. IV ubiegłorocznej informacji.
	55 200,00	55 200,00	Wzrost wartości w wyniku nabycia dz. 1772/21 cz. IV ubiegłorocznej informacji.
	4 080,00	4 080,00	Wzrost wartości w wyniku nabycia dz. 1936/359 cz. IV ubiegłorocznej informacji.
	6 392,22	6 392,22	Wzrost wartości w wyniku nabycia dz. 2106/267 cz. IV ubiegłorocznej informacji.
	112 032,50	112 032,50	Wzrost wartości w wyniku nabycia dz. 2827/12 cz. IV ubiegłorocznej informacji.
	8 695,60	8 695,60	Wzrost wartości w wyniku nabycia dz. 3192/172 cz. IV ubiegłorocznej informacji.
	120,00	120,00	Wzrost wartości w wyniku nabycia dz. 1860/12 cz. IV ubiegłorocznej informacji.
	0,30	0,30	Korekta błędu pisarskiego popełnionego w ubiegłorocznej informacji
	460,00	460,00	Wzrost wartości w wyniku nabycia dz. 2956/19 cz. IV ubiegłorocznej informacji.
	1 164,29	1 164,29	Spadek wartości w związku ze zbyciem nieruchomości dz. 2316/91.
	35 240,00	35 240,00	Spadek wartości w związku ze sprzedażą dz. 2495/259.
	37 920,00	37 920,00	Spadek wartości w związku ze sprzedażą dz. 2499/259.
	36 240,00	36 240,00	Spadek wartości w związku ze sprzedażą dz. 2500/259.
Suma za rok 2014	11 476 629,25	10 389 874,16	

Zestawienie sieci wodociągowych i kanalizacyjnych – tabela 3

kwota za rok 2013	22 446 413,42	Zmiana wartości na skutek:
	12 906,04	Wzrost wartości w wyniku nakładów inwestycyjnych cz VII ub. Inf - modernizacja przyłączy z podziałem na trzy niezależne węzły wodomierzowe przy ul. Żabik
	13 776,00	Wzrost wartości w wyniku nakładów inwestycyjnych cz VII ub. Inf - modernizacja, konserwacja i odtworzenie rowu wraz z wyrównaniem terenu przy przepompowni P-5
	12 600,45	Wzrost wartości w wyniku nakładów inwestycyjnych cz VII ub. Inf - nadbudowa studni kanalizacyjnych przy ul. Grabowej
	613 306,96	Wzrost wartości w wyniku nakładów inwestycyjnych cz VII ub. Inf - budowa sieci wodociągowej ul. Kolejowa
	437 545,52	Wzrost wartości w wyniku nakładów inwestycyjnych cz VII ub. Inf - budowa sieci wodociągowej ul. Orzeska
	29 138,65	Wzrost wartości w wyniku nakładów inwestycyjnych poniesionych przez ZGKiW wraz z korektą błędów - rozbudowa wodociągu magistralnego
	23 212,62	Spadek wartości w wyniku likwidacji środka trwałego - demontaż oczyszczalni ścieków KOS
	275 276,97	Spadek wartości w wyniku likwidacji środków trwałych - likwidacja nieczynnych sieci wodociągowych przeprowadzona przez ZGKiW
kwota za rok 2014	23 267 197,45	

Zestawienie grunty pod drogami gminnymi – tabela 4

	Zmiana wartości rynkowej	Zmiana wartości księgowej	Zmiana wartości na skutek:
kwota za rok 2013	12 149 492,76	5 718 821,51	
	54 540,00	54 540,00	Wzrost wartości w związku z uregulowaniem stanu prawnego dz 1103/90
	59 996,60	0,00	Wzrost wartości w związku z modernizacją ul. Grabowej
	5 996,00	5 996,00	Wzrost wartości w związku z uregulowaniem stanu prawnego dz 2025/317
	3 333,00	3 333,00	Wzrost wartości w związku z uregulowaniem stanu prawnego dz 2031/307
	132 900,00	132 900,00	Wzrost wartości w związku z uregulowaniem stanu prawnego dz 1734/352
	106 550,00	106 550,00	Wzrost wartości w związku z uregulowaniem stanu prawnego dz 2420/220
	1 631,00	1 631,00	Wzrost wartości w związku z uregulowaniem stanu prawnego dz 2576/31
	1 057,00	1 057,00	Wzrost wartości w związku z uregulowaniem stanu prawnego dz 2559/53
	1 320,00	1 320,00	Wzrost wartości w związku z uregulowaniem stanu prawnego dz 2457/53
	10 740,00	10 740,00	Wzrost wartości w związku z uregulowaniem stanu prawnego dz 2460/55
	4 260,00	4 260,00	Wzrost wartości w związku z uregulowaniem stanu prawnego dz 2461/55
	68 816,46	0,00	Wzrost wartości w związku z modernizacją ul. Solarnia
kwota za rok 2014	12 600 632,82	6 041 148,51	

7. Zestawienie nieruchomości nabytych i zbytych w okresie objętym informacją.

Nieruchomości nabyte

przedmiot nabycia	data przyjęcia	powierzchnia	cena jednostkowa	wartość	uwagi
prawo własności do działki 3208/100 położonej w Ornontowicach w rejonie ulicy Łąkowej nabytej z mocy prawa na podstawie decyzji podziałowej	24.03.2014	0,0156	57,12	8 910,60	nabycie za odszkodowaniem
prawo własności do działki 3209/177 położonej w Ornontowicach w rejonie ulicy Leśnej nabytej z mocy prawa na podstawie decyzji podziałowej	24.03.2014	0,0228	59,66	13 602,60	nabycie za odszkodowaniem
prawo własności do działki 3006/26 położonej w Ornontowicach przy ulicy Brzozowej, nabytej na podstawie aktu notarialnego w drodze umowy sprzedaży	24.03.2014	0,0604	50,74	30 645,47	odpłatne nabycie
prawo własności do działki 3003/26 położonej w Ornontowicach przy ulicy Brzozowej, nabytej na podstawie aktu notarialnego w drodze umowy sprzedaży	24.03.2014	0,0312	44,69	13 943,19	odpłatne nabycie
prawo własności do działki 2997/26 położonej w Ornontowicach przy ulicy Brzozowej, nabytej na podstawie aktu notarialnego w drodze umowy sprzedaży	24.03.2014	0,0301	44,82	13 492,22	odpłatne nabycie
prawo własności do działki 3000/26 położonej w Ornontowicach przy ulicy Brzozowej, nabytej na podstawie aktu notarialnego w drodze umowy sprzedaży	24.03.2014	0,0312	44,67	13 937,19	odpłatne nabycie
RAZEM:		0,1913		94.531,27	

RAZEM Z PRZENIESIENIA:		0,1913		94.531,27	
prawo własności do działki 2991/26 położonej w Ornontowicach przy ulicy Brzozowej, nabytej na podstawie aktu notarialnego w drodze umowy sprzedaży	24.03.2014	0,0142	49,01	6 959,92	odpłatne nabycie
prawo własności do działki 2994/26 i 2995/26 położonej w Ornontowicach przy ulicy Brzozowej, nabytej na podstawie aktu notarialnego w drodze umowy sprzedaży	14.04.2014	0,0622	42,86	26 660,23	odpłatne nabycie
prawo własności do działki 2255/294 położonej w Ornontowicach przy ulicy Zamkowej, nabytej na podstawie aktu notarialnego w drodze umowy sprzedaży	26.05.2014	0,0064	63,01	4 032,62	odpłatne nabycie
prawo własności do działki 3075/17 położonej w Ornontowicach przy ulicy Zamkowej, nabytej na podstawie decyzji o lokalizacji inwestycji celu publicznego wydanej przez Starostę Powiatu Mikołowskiego	24.03.2014	0,1581	0,04	65,00	koszt dotychczasowych wydatków, za wartości gruntu, za który odszkodowanie zostanie wypłacone w 2015 roku
prawo własności do działki 3079/106 położonej w Ornontowicach przy ulicy Zamkowej, nabytej na podstawie decyzji o lokalizacji inwestycji celu publicznego wydanej przez Starostę Powiatu Mikołowskiego	24.03.2014	0,1171	0,06	65,00	koszt dotychczasowych wydatków, bez wartości gruntu, za który odszkodowanie zostanie wypłacone w 2015 roku
prawo własności do działki 3081/103 położonej w Ornontowicach przy ulicy Zamkowej, nabytej na podstawie decyzji o lokalizacji inwestycji celu publicznego wydanej przez Starostę Powiatu Mikołowskiego	24.03.2014	0,1171	0,06	65,00	koszt dotychczasowych wydatków, bez wartości gruntu, za który odszkodowanie zostanie wypłacone w 2015 roku
prawo własności do działki 3083/19 położonej w Ornontowicach przy ulicy Zamkowej, nabytej na podstawie decyzji o lokalizacji inwestycji celu publicznego wydanej przez Starostę Powiatu Mikołowskiego	24.03.2014	0,7147	0,01	65,00	koszt dotychczasowych wydatków, bez wartości gruntu, za który odszkodowanie zostanie wypłacone w 2015 roku
prawo własności do działki 7 położonej w Ornontowicach w rejonie ulicy Zwycięstwa, nabytej na podstawie decyzji komunalizacyjnej	03.06.2014	0,5100	10,06	51 325,60	nieodpłatne nabycie
prawo własności do działki 2487/258 położonej w Ornontowicach przy ulicy Kolejowej, nabytej na podstawie aktu notarialnego w drodze umowy sprzedaży	04.07.2014	0,0153	41,32	6 321,25	odpłatne nabycie
prawo własności do działki 2489/258 położonej w Ornontowicach przy ulicy Kolejowej, nabytej na podstawie aktu notarialnego w drodze umowy sprzedaży	04.07.2014	0,0294	38,36	11 276,83	odpłatne nabycie
prawo własności do działki 2485/259 położonej w Ornontowicach przy ulicy Kolejowej, nabytej na podstawie aktu notarialnego w drodze umowy sprzedaży	04.07.2014	0,0324	38,26	12 397,53	odpłatne nabycie
prawo własności do działki 2484/259 położonej w Ornontowicach przy ulicy Kolejowej, nabytej na podstawie aktu notarialnego w drodze umowy sprzedaży	04.07.2014	0,0153	41,26	6 313,48	odpłatne nabycie
RAZEM:		1,9835		220.078,73	

RAZEM Z PRZENIESIENIA:		1,9835		220.078,73	
prawo własności do działki 2492/258 położonej w Ormontowicach przy ulicy Kolejowej, nabytej na podstawie aktu notarialnego w drodze umowy darowizny	04.07.2014	0,0163	50,49	8 229,62	nieodpłatne nabycie
prawo własności do działki 596/40 położonej w Ormontowicach w rejonie ulicy Zwycięstwa, nabytej na podstawie decyzji komunalizacyjnej	04.07.2014	0,1033	80,00	82 640,00	nieodpłatne nabycie
prawo własności do działki 1751/68 położonej w Ormontowicach w rejonie ulicy Zwycięstwa, nabytej na podstawie decyzji komunalizacyjnej	04.07.2014	0,0857	100,00	85 700,00	nieodpłatne nabycie
prawo własności do działki 2521/91 położonej w Ormontowicach przy ulicy Bankowej, nabytej na podstawie aktu notarialnego w drodze umowy sprzedaży	31.07.2014	0,0064	144,77	9 265,03	odpłatne nabycie
prawo własności do działki 2320/91 położonej w Ormontowicach przy ulicy Bankowej, nabytej na podstawie aktu notarialnego w drodze umowy sprzedaży	31.07.2014	0,0185	135,11	24 995,04	odpłatne nabycie
prawo własności do działki 3077/107 położonej w Ormontowicach przy ulicy Zamkowej, nabytej na podstawie decyzji o lokalizacji inwestycji celu publicznego wydanej przez Starostę Powiatu Mikołowskiego	31.07.2014	0,0515	0,75	385,60	koszt dotychczasowych wydatków, bez wartości gruntu, za który odszkodowanie zostanie wypłacone w 2015 roku
prawo własności do działki 2519/91 położonej w Ormontowicach przy ulicy Bankowej, nabytej na podstawie aktu notarialnego w drodze umowy zamiany	28.08.2014	0,0050	113,46	5 672,89	odpłatne nabycie
prawo własności do działki 3252/109 położonej w Ormontowicach w rejonie ulicy Zamkowej nabytej z mocy prawa na podstawie decyzji podziałowej	17.09.2014	0,0188	3,11	585,60	koszt dotychczasowych wydatków, bez wartości gruntu, za który odszkodowanie zostanie wypłacone w 2015 roku
prawo własności do działki 2523/82 położonej w Ormontowicach przy ulicy Bankowej, nabytej na podstawie aktu notarialnego w drodze umowy sprzedaży	24.09.2014	0,0250	133,44	33 359,01	odpłatne nabycie
prawo własności do działki 2524/82 położonej w Ormontowicach przy ulicy Bankowej, nabytej na podstawie aktu notarialnego w drodze umowy sprzedaży	24.09.2014	0,0375	132,29	49 609,01	odpłatne nabycie
prawo własności do działki 2525/82 położonej w Ormontowicach przy ulicy Bankowej, nabytej na podstawie aktu notarialnego w drodze umowy sprzedaży	24.09.2014	0,0330	132,60	43 759,02	odpłatne nabycie
prawo własności do działki 974/41 położonej w Ormontowicach w rejonie ulicy Zwycięstwa, nabytej na podstawie decyzji komunalizacyjnej	10.12.2014	0,1055	50,00	52 750,00	nieodpłatne nabycie
RAZEM:		2,4900		617. 029,55	

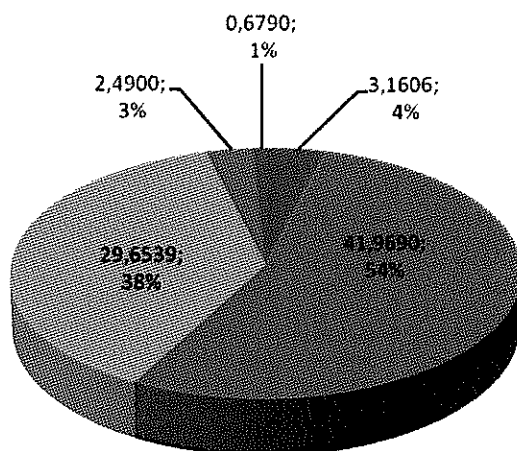
Nieruchomości zbyte

przedmiot zbycia	data zbycia	wartość netto	vat	wartość brutto
lokal mieszkalny usytuowany w budynku wielorodzinnym położonym w Ornontowicach przy ul. Żabik 9/209	31.03.2014	38 380,00		38 380,00
lokal mieszkalny usytuowany w budynku wielorodzinnym położonym w Ornontowicach przy ul. Akacyjowa 22/1	9.04.2014	15 705,45		15 705,45
lokal mieszkalny usytuowany w budynku wielorodzinnym położonym w Ornontowicach przy ul. Żabik 11/103	9.04.2014	7 324,33		7 324,33
lokal mieszkalny usytuowany w budynku wielorodzinnym położonym w Ornontowicach przy ul. Żabik 9/205	10.04.2014	50 850,00		50 850,00
lokal mieszkalny usytuowany w budynku wielorodzinnym położonym w Ornontowicach przy ul. Żabik 13/202	29.04.2014	46 220,00		46 220,00
lokal mieszkalny usytuowany w budynku wielorodzinnym położonym w Ornontowicach przy ul. Żabik 9/110	29.04.2014	46 970,00		46 970,00
lokal mieszkalny usytuowany w budynku wielorodzinnym położonym w Ornontowicach przy ul. Akacyjowa 11/6	29.04.2014	19 859,63		19 859,63
lokal mieszkalny usytuowany w budynku wielorodzinnym położonym w Ornontowicach przy ul. Akacyjowa 4/9	29.05.2014	18 104,45		18 104,45
lokal mieszkalny usytuowany w budynku wielorodzinnym położonym w Ornontowicach przy ul. Akacyjowa 12/5	29.05.2014	20 110,02		20 110,02
prawo własności do działki 2495/259 położonej w Ornontowicach przy ul. Kolejowej na podstawie aktu notarialnego	29.07.2014	66 745,00	15 351,35	82 096,35
prawo własności do działki 2499/259 położonej w Ornontowicach przy ul. Kolejowej na podstawie aktu notarialnego	29.07.2014	71 820,00	16 518,60	88 338,60
prawo własności do działki 2500/259 położonej w Ornontowicach przy ul. Kolejowej na podstawie aktu notarialnego	8.12.2014	59 090,00	13 590,70	72 680,70
zwrot bonifikat udzielonych przy sprzedaży lokali mieszkalnych		14 889,84		14 889,84
SUMA		476. 068,72	45 .460,65	521.529,37

Zestawienie powierzchni gruntów stanowiących mienie komunalne Gminy Ornontowice

Powierzchnia gruntów zabudowanych budynkami	3,1606
Powierzchnia gruntów nie zabudowanych (wraz z gruntami pod drogami wewnętrznymi oraz gruntami oddanymi w użytkowanie wieczyste Gminie Ornontowice)	41,9690
Powierzchnia gruntów pod drogami gminnymi (bez wewnętrznych)	29,6539
Powierzchnia gruntów nabytych w okresie objętym informacją	2,4900
Razem powierzchnia gruntów tworzących zasób Gminy Ornontowice	77,2735
Powierzchnia gruntów nie wchodzących do zasobu Gminy oddanych w użytkowanie wieczyste osobom fizycznym i prawnym	0,6790

Zestawienie powierzchni gruntów



- Powierzchnia gruntów zabudowanych budynkami
- Powierzchnia gruntów nie zabudowanych (wraz z gruntami pod drogami wewnętrznymi oraz gruntami w użytkowaniu wieczystym Gminy Ornontowice)
- Powierzchnia gruntów pod drogami gminnymi (bez wewnętrznych)
- Powierzchnia gruntów nabytych w okresie objętym informacją
- Powierzchnia gruntów nie wchodzących do zasobu Gminy oddanych w użytkowanie wieczyste osobom fizycznym i prawnym

IV. Dane o dochodach uzyskanych z tytułu wykonywania prawa własności i innych praw majątkowych oraz z wykonywania posiadania.

8. Informacja o dochodach uzyskanych przez urząd i jednostki budżetowe Gminy Ornontowice.

Źródło dochodu	Kwota dochodu	Uwagi
Dochody z najmu i dzierżawy składników majątkowych, w tym:	261 683,76	
wpływy z czynszu regulowanego ZGZG	200 888,87	
dochody z najmu uzyskane przez ZGZG	17 779,22	
dochody z najmu uzyskane przez GOSPİR	3 605,32	
uzyskane przez urząd gminy czynsze	39 410,35	
Dochody z usług:	90 239,05	
uzyskane przez ZGZG (ciepło)	87 216,14	
uzyskane przez ZGZG (azart, domofon)	1 652,47	
uzyskane przez ZGZG (inne usługi)	1 370,44	
Dochody uzyskane ze sprzedaży wody:	1 813 056,11	
uzyskane przez ZGZG	53 735,58	
uzyskane przez ZGKiW + odsetki	1 758 456,98	
	863,55	
Dochody uzyskane ze sprzedaży energii:	49,93	
uzyskane przez ZGZG	49,93	
Dochody uzyskane za odprowadzanie ścieków:	519 564,73	
uzyskane przez ZGKiW + odsetki	462 480,74	
uzyskane przez ZGKiW	24 362,60	
uzyskane przez ZGZG	32 721,39	
Dochody uzyskane za odpady:	787 559,72	
uzyskane przez ZGZG odpady stałe	26 651,18	
uzyskane przez ZGZG	758 044,44	
	2 820,60	
	43,00	
	0,50	
Inne dochody:	45 192,71	
uzyskane przez ZGKiW	3 611,89	
uzyskane przez ZGKiW	9 148,47	
uzyskane przez GOSPİR	7 428,43	
uzyskane przez GOSPİR odsetki	8,24	
uzyskane przez urząd odsetki	26,86	
uzyskane przez ZGZG	18 333,32	
	6 252,81	
	367,13	
	15,56	
Dochody uzyskane z opłaty z tytułu wzrostu wartości nieruchomości i odszkodowań:	7 143,40	
Decyzja nr CRD0015.2014	413,00	
Decyzja nr CRD0056.2014	3 620,00	
Decyzja nr CRD0023.2014	3 110,40	
Dochody uzyskane ze sprzedaży mienia komunalnego	476 068,72	
Dochody z użytkowania wieczystego	1 134,41	
Razem:	4 .001.692,54	

V. Dane i informacje o zdarzeniach mających wpływ na stan mienia komunalnego.

9. Opis zdarzeń mających wpływ na stan mienia komunalnego.

nazwa zrealizowanej inwestycji	wartość
Rozbudowa sieci wodociągowej przy ul. Kolejowej - wzrost wartości środka trwałego (ST/2/279/13)	864 465,60
Budowa ogrodzenia w rejonie skrzyżowania ulicy Zamkowej i Zwycięstwa (ST/2/286/14)	50 789,44
Miejsca postojowe za budynkiem urzędu (ST/2/287/14)	44 669,93
Modernizacja ulicy Leśnej w Ornontowicach (ST/2/288/14)	240 561,06
Wykonanie miejsc postojowych przy południowej granicy parku gminnego (ST/2/289/14)	31 973,76
Wykonanie lekkiego ogrodzenia na parkingu przy urzędzie (ST/2/290/14)	10 479,76
Przebudowa zjazdu ul. Zamkowej wraz ze zmianą organizacji ruchu - ul. Klasztorna (ST/2/291/14)	47 647,94
Modernizacja drogi - ulicy Żabik w Ornontowicach (ST/2/292/14)	173 238,35
Budowa sięgacza - ulicy Akacjowej w Ornontowicach (ST/2/293/14)	67 401,51
Zakup wraz z montażem urządzeń w siłowniach zewnętrznych	71 999,28
Odcinek sieci wodociągowej 68mb ul. Kolejowa, połączenie z istniejącym wodociągiem (ZGKiW)	8 937,98
Suma:	1 .612.164,61

10. Inne dane i informacje mające wpływ na stan mienia komunalnego.

Gminie Ornontowice nie przysługują ograniczone prawa rzeczowe tj.: ustanowione służebności, użytkowanie, hipoteki, zastawy i spółdzielcze prawa do lokali mieszkalnych.

Gmina Ornontowice jest użytkownikiem wieczystym gruntów stanowiących własność Skarbu Państwa o łącznej powierzchni 4,6893 ha. Szczegółowe dane o tych nieruchomościach, ich powierzchni i wartości zawarto w działach I, II i IV niniejszej informacji.

Gmina w swoim zasobie posiada nieruchomości obciążone ograniczonymi prawami rzeczowymi tj.:

1. ustanowionym na podstawie aktów notarialnych **prawem służebności przesyłu** dla sieci elektroenergetycznych i stacji transformatorowych stanowiących własność innego podmiotu - Vatenfall Distribution Poland; działki numer : 2499/59, 2493/26, 2441/137, 2440/91, 2373/12, 1220/294, 2498/59, 2891/59, 2897/59, 2242/91, 2243/91, 2280/91, 2730/137,
2. ustanowionym na podstawie aktu notarialnego **prawem bezpłatnego użytkowania** pomieszczeń oraz korzystania z części wspólnych budynku usytuowanego przy ul. Klasztornej 1 na rzecz Gminnego Ośrodka Zdrowia w Ornontowicach; działka numer 3009/12.

Gmina ma w swoim posiadaniu nieruchomość o nieuregulowanym stanie prawnym, która na dzień 30 czerwca 2000 roku stanowiła grunty rolne Skarbu Państwa i nie została oddana we władanie Agencji Nieruchomości Rolnych w związku z czym stała się z mocy prawa własnością gminy na terenie której była położona. W stosunku do tej nieruchomości przed Wojewodą Śląskim toczy się postępowanie o wydanie decyzji deklaratoryjnej stwierdzającej nabycie z mocy prawa przez gminę Ornontowice nieruchomości oznaczonej jako działka: 1608/283 (skrzyżowanie Zwycięstwa – Cicha).

Gmina Ornontowice włada nieruchomościami o nie uregulowanym stanie prawnym zajętych pod publiczne drogi gminne. W stosunku do tych nieruchomości toczy się postępowanie przed Wojewodą lub też w okresie sprawozdawczym wystąpiono z wnioskami o wydanie stosownych decyzji. Szczegółowe dane o działkach zajętych pod drogi, ich stanie prawnym oraz powierzchni wykazano w części IV niniejszej informacji w tabeli *grunty pod drogami*.

Nie toczy się żadne postępowanie z udziałem Gminy Ornontowice o zwrot wywłaszczonych nieruchomości, oraz o zwrot skomunalizowanych nieruchomości.

W okresie objętym sprawozdaniem nadal prowadzono postępowanie wyjaśniające i zmierzające do uregulowania stanu prawnego gruntów oddanych (zgodnie z zapisem Ewidencji gruntów i budynków prowadzonej przez Starostę) w użytkowanie wieczyste na rzecz podmiotu, który fizycznie nie istnieje tj. Spółdzielni Mieszkaniowej „Górnik”. W skład nieruchomości w stosunku do których prowadzone jest postępowanie wchodzi następujące działki 2044/178, 2051/171, 2198/178, 2212/178, 2071/171, 2142/171, 2150/171, 2168/170, 2176/170, 2211/178 o łącznym obszarze 0.1010 ha.

W okresie objętym sprawozdaniem podjęto działania wyjaśniające i zmierzające do uregulowania stanu prawnego gruntów oddanych (zgodnie z zapisem Ewidencji gruntów i budynków prowadzonej przez Starostę) w użytkowanie wieczyste na rzecz podmiotu, który fizycznie nie istnieje tj. Górnicy Spółdzielni Mieszkaniowej przy KWK „Budryk” w Ornontowicach. W skład nieruchomości w stosunku do których prowadzone jest postępowanie wchodzi następujące działki 2141/171, 2149/171, 2167/171, 2175/171 o łącznym obszarze 0.0774ha.

Informację o stanie mienia komunalnego za okres od 01.01.2014r. do 31.12.2014r. sporządziła: Małgorzata Konarska

SKARBNIK
GMINY ORNONTOWICE
Celina Nowak
Celina Nowak

WZŁĄCZ
Kazimierz Adamczyk
Kazimierz Adamczyk