

GMINA ORNONTOWICE

Sprawozdanie z wykonania budżetu gminy za 2013 rok



z dnia 25 lutego 2014 r.

w sprawie przedstawienia sprawozdania rocznego z wykonania budżetu gminy za 2013 r.

Na podstawie przepisów: art. 30 ust. 1 i 2 pkt 4 Ustawy z dnia 8 marca 1990r. o samorządzie gminnym (tekst jednolity Dz. U. z 2013 r. poz. 594 z późn. zm.), art. 267, art. 269 ustawy z dnia 27 sierpnia 2009r. o finansach publicznych (Dz.U. z 2013 r. poz. 885 z późn. zm.).

Wójt Gminy Ornontowice
Postanawia

§ 1. Przedstawić Radzie Gminy sprawozdanie roczne z wykonania budżetu gminy za 2013 r. w brzmieniu załącznika nr 1 do niniejszego zarządzenia, sprawozdania Gminnego Zakładu Opieki Zdrowotnej w brzmieniu załącznika nr 2 do niniejszego zarządzenia, sprawozdania ARTerii - Centrum Kultury i Promocji w brzmieniu załącznika nr 3 do niniejszego zarządzenia, sprawozdania Gminnej Biblioteki w brzmieniu załącznika nr 4 oraz informacji o stanie mienia Gminy Ornontowice w brzmieniu załącznika nr 5 do niniejszego zarządzenia.

§ 2. Przedstawić do Regionalnej Izby Obrachunkowej w Katowicach sprawozdania z wykonania budżetu gminy za 2013 rok, sprawozdania o których mowa w art. 265 pkt. 2 uofp wraz z informacją o stanie mienia komunalnego.

§ 3. Wykonanie zarządzenie powierzam Skarbnikowi Gminy.

§ 4. Zarządzenie wchodzi w życie z dniem podpisania.

Wójt Gminy Ornontowice


Kazimierz Adamczyk

Załącznik Nr 1
do Zarządzenia
Wójta Gminy Ornontowice
Nr 397/2014
z dnia 25 lutego 2014 r.

Sprawozdanie opisowe z wykonania budżetu gminy Ornontowice za 2013 r.

Skarbnik Gminy

Nowak
Celina Nowak

WÓJT

Kazimierz Adamczyk
Kazimierz Adamczyk

Uchwałą Rady Gminy Nr XXV/245/12 z dnia 19 grudnia 2012 r. uchwalono Budżet Gminy na 2013 r.

Dochody budżetowe na rok 2013 uchwalono w kwocie: 23 312 491,70 zł

1. dochody majątkowe w kwocie	1 081 638,68 zł
w tym :	
- ze sprzedaży majątku	614 000,00 zł
2. dochody bieżące w kwocie	22 230 853,02 zł
w tym :	
- dotacje na realizację zadań z zakresu administracji rządowej i innych zadań zleconych gminie w wysokości	813 663,00 zł

Wydatki budżetowe na rok 2013 uchwalono w kwocie: 25 544 679,60 zł

1. wydatki majątkowe w kwocie	3 898 099,46 zł
2. wydatki bieżące w kwocie	21 646 580,14 zł
w tym :	
- wydatki na realizację zadań z zakresu administracji rządowej i innych zadań zleconych gminie w wysokości	813 663,00 zł

Przychody na rok 2013 uchwalono w wysokości - **2 536 778,90 zł**
zaś rozchody w wysokości - **304 591,00 zł**

Dochody w kwocie **571 968,60 zł** z tytułu projektów realizowanych w ramach:

1. Programu Operacyjnego Kapitału Ludzkiego uchwalono w kwocie 113 730,62 zł
2. Programu Społeczeństwa Informacyjnego uchwalono w kwocie 458 237,98 zł

Wydatki w kwocie **596 406,73 zł** tytułu projektów realizowanych w ramach:

1. Programu Operacyjnego Kapitału Ludzkiego uchwalono w kwocie 129 126,00 zł
2. Zintegrowanego Programu na Rzecz Ucznia się Przez Całe Życie uchwalono w kwocie 9 042,75 zł.
3. Programu Społeczeństwa Informacyjnego uchwalono w kwocie 458 237,98 zł

Korekty planu dochodów i wydatków w 2013 roku dokonano na podstawie Zarządzeń Wójta Gminy Ormontowice oraz Uchwał Rady Gminy Ormontowice.

Analiza zarządzeń i uchwał:

Uchwała Rady Gminy Nr XXVII/271/13 z dnia 27.02.2013 r.

- zwiększenie dochodów	1 028 800,67 zł
- zwiększenie wydatków	1 160 307,59 zł
- zmniejszenie rozchodów	131 506,92 zł

Zarządzenie Wójta Gminy Nr 258/2013 z dnia 01.03.2013 r.

- zmniejszenie dochodów	1 746,00 zł
- zmniejszenie wydatków	1 746,00 zł

Uchwała Rady Gminy Nr XXVIII/284/13 z dnia 27.03.2013 r.

- zwiększenie dochodów	170 403,48 zł
- zwiększenie wydatków	4 546,14 zł
- zmniejszenie przychodów	238 000,00 zł
- zmniejszenie rozchodów	72 142,66 zł

Zarządzenie Wójta Gminy Nr 272/2013 z dnia 28.03.2013 r.

- zwiększenie dochodów	3 061,00 zł
- zwiększenie wydatków	3 061,00 zł

Zarządzenie Wójta Gminy Nr 275/2013 z dnia 8.04.2013 r.

- zwiększenie dochodów	1 720,00 zł
- zwiększenie wydatków	1 720,00 zł

Zarządzenie Wójta Gminy Nr 281/2013 z dnia 29.04.2013 r.

- zwiększenie dochodów	14 875,34 zł
- zwiększenie wydatków	14 875,34 zł

Uchwała Rady Gminy Nr XXIX/300/13 z dnia 30.04.2013 r.

- zwiększenie dochodów	64 200,00 zł
- zwiększenie wydatków	64 200,00 zł

Zarządzenie Wójta Gminy Nr 289/2013 z dnia 13.05.2013 r.

- zwiększenie dochodów	22 248,00 zł
- zwiększenie wydatków	22 248,00 zł

Uchwała Rady Gminy Nr XXX/304/13 z dnia 22.05.2013 r.

- zwiększenie dochodów	19 354,00 zł
- zwiększenie wydatków	122 154,00 zł
- zwiększenie przychodów	102 800,00 zł

Zarządzenie Wójta Gminy Nr 301/2013 z dnia 25.06.2013 r.

- zwiększenie dochodów	16 202,25 zł
- zwiększenie wydatków	16 202,25 zł

Zarządzenie Wójta Gminy Nr 312/2013 z dnia 22.07.2013 r.

- zwiększenie dochodów	311,00 zł
- zwiększenie wydatków	311,00 zł

Uchwała Rady Gminy Nr XXXII/324/13 z dnia 28.08.2013 r.

- zwiększenie dochodów	155,41 zł
- zwiększenie wydatków	375 655,41 zł
- zwiększenie przychodów	375 500,00 zł

Zarządzenie Wójta Gminy Nr 324/2013 z dnia 29.08.2013 r.

- zwiększenie dochodów	7 706,00 zł
- zwiększenie wydatków	7 706,00 zł

Zarządzenie Wójta Gminy Nr 326/2013 z dnia 11.09.2013 r.

- zmniejszenie dochodów	1 441,00 zł
- zmniejszenie wydatków	1 441,00 zł

Uchwała Rady Gminy Nr XXXIII/334/13 z dnia 24.09.2013 r.

- zwiększenie dochodów 103 607,53 zł
- zwiększenie wydatków 103 607,53 zł

Zarządzenie Wójta Gminy Nr 335/2013 z dnia 30.09.2013 r.

- zwiększenie dochodów 58 578,00 zł
- zwiększenie wydatków 58 578,00 zł

Zarządzenie Wójta Gminy Nr 350/2013 z dnia 22.10.2013 r.

- zwiększenie dochodów 18 038,35 zł
- zwiększenie wydatków 18 038,35 zł

Uchwała Rady Gminy Nr XXXIV/342/13 z dnia 30.10.2013 r.

- zwiększenie dochodów 131 500,60 zł
- zwiększenie wydatków 131 500,60 zł

Zarządzenie Wójta Gminy Nr 352/2013 z dnia 31.10.2013 r.

- zwiększenie dochodów 8 413,00 zł
- zwiększenie wydatków 8 413,00 zł

Zarządzenie Wójta Gminy Nr 365/2013 z dnia 18.11.2013 r.

- zwiększenie dochodów 81 831,00 zł
- zwiększenie wydatków 81 831,00 zł

Uchwała Rady Gminy Nr XXXV/355/13 z dnia 27.11.2013 r.

- zmniejszenie dochodów 66 766,30 zł
- zmniejszenie wydatków 59 621,30 zł
- zmniejszenie rozchodów 7 145,00 zł

Zarządzenie Wójta Gminy Nr 366/2013 z dnia 28.11.2013 r.

- zmniejszenie dochodów 933,00 zł
- zmniejszenie wydatków 933,00 zł

Uchwała Rady Gminy Nr XXXVI/362/13 z dnia 11.12.2013 r.

- zmniejszenie dochodów 594 176,45 zł
- zmniejszenie wydatków 875 091,73 zł
- zmniejszenie przychodów 280 915,28 zł

Budżet Gminy za 2013 rok zamknął się następującymi kwotami:

Plan dochodów po zmianach wynosi - **24 398 434,58 zł**
Plan przychodów po zmianach wynosi - **2 496 163,62 zł**

26 894 598,20 zł

Plan wydatków po zmianach wynosi - **26 800 801,78 zł**
Plan rozchodów po zmianach wynosi - **93 796,42 zł**

26 894 598,20 zł

	Plan po zmianach wg uchwał	Plan wg sprawozdań	Wykonanie	% wykonania
Dochody	24 398 434,58	24 398 434,58	24 231 228,78	99,31 %
Wydatki	26 800 801,78	26 800 801,78	24 790 318,39	92,50 %
Nadwyżka / Deficyt	-2 402 367,20	-2 402 367,20	-559 089,61	x
Przychody ogółem	2 496 163,62	2 496 163,62	2 496 163,62	100,00 %
Rozchody ogółem	93 796,42	93 796,42	93 796,42	100,00 %

Analiza dochodów:

Dochody ogółem na plan **24 398 434,58 zł** w 2013 r. wykonano w wysokości **24 231 228,78 zł** co stanowi **99,31 %**, z czego :

- dochody bieżące na plan **22 216 795,90 zł** wykonano w wysokości **22 347 093,14 zł** co stanowi **100,59 %**

- dochody majątkowe na plan **2 181 638,68 zł** wykonano w wysokości **1 884 135,64 zł** co stanowi **86,36 %**

w tym

- sprzedaży mienia na plan **614 000,00 zł** wykonano w kwocie **605 782,50 zł** co stanowi **98,66 %** planu,
- na zadania realizowane na podstawie porozumień z jst na plan **150 000,00 zł** wykonano w kwocie **150 000,00 zł** co stanowi **100,00 %** planu,
- dotacje celowe w ramach programów finansowanych z udziałem środków europejskich na plan **1 408 237,98 zł** wykonano w kwocie **1 118 952,44 zł** co stanowi **79,46 %** planu,
- środki przekazane przez pozostałe jednostki zaliczane do sektora finansów publicznych na plan **9 400,70 zł** wykonano w kwocie **9 400,70 zł** co stanowi **100,00 %** planu.

Dotacje na realizację zadań z zakresu administracji rządowej i innych zadań zleconych gminie na plan **894 198,69 zł** wykonano **879 111,83 zł**, co stanowi **98,31 %**,

Dochody z tytułu wydawania zezwoleń na sprzedaż alkoholu na plan **101 230,00 zł** wykonano w kwocie **98 118,70 zł** co stanowi **96,93 %**.

Do najważniejszych dochodów własnych gminy uzyskanych w 2013 r. należą:

- podatek od nieruchomości	5 350 807,34
- udziały we wpływach podatku dochodowego od osób fizycznych	5 020 501,00
- udziały we wpływach podatku dochodowego od osób prawnych	740 565,58
- opłata eksploatacyjna	796 349,06
- dochody z tytułu sprzedaży mienia	605 782,50
- dochody ze sprzedaży wody	1 795 317,37
- dochody z najmu i dzierżawy	346 788,62

Wykonanie opłaty eksploatacyjnej uzależnione jest od eksploatacji prowadzonej przez KWK „Budryk” oraz KWK „Bolesław Śmiały” na terenie gminy.

Należności opłaty eksploatacyjnej za III i IV kwartał 2013 roku wpłynęły do końca miesiąca stycznia 2014 roku zgodnie z wyliczeniem przygotowanym przez kopalnię. W związku z powyższym wykonanie opłaty eksploatacyjnej obejmuje wpłatę za III i IV kwartał 2012 roku oraz I i II kwartał 2013 roku. Otrzymaliśmy kwotę **796 349,06 zł** na plan **796 100,00 zł** co stanowi **100,03 %**.

Zerowe wykonanie dotacji celowej na zadanie pod nazwą: *Zintegrowany system zarządzania gminami powiatu mikołowskiego i Powiatu Mikołowskim w oparciu o system informacji o terenie (GIS)* spowodowane jest tym, że ostateczne rozliczenie projektu nastąpi w 2014 roku. Przesunięcie rozliczenia zostało dokonane zgodnie z aneksami do umowy na 2014 rok i tym samym płatności z tego tytułu także nastąpią w 2014 roku.

Zerowe wykonanie dotacji celowej otrzymanej z budżetu państwa na realizację zadań bieżących z zakresu administracji rządowej oraz innych zadań zleconych w dziale 754 było spowodowane brakiem możliwości zawarcia umowy na przeprowadzenie merytorycznego szkolenia ze względu na krótki termin realizacji.

Dochody z tytułu środków przekazanych przez pozostałe jednostki zaliczane do sektora finansów publicznych na realizację zadań bieżących dla jednostek zaliczanych do sektora finansów publicznych – dotacja z WFOŚiGW w Katowicach jako dofinansowanie na zadanie pn. „*Profilaktyka zdrowotna dzieci realizowana w trakcie wyjazdu śródrocznego w roku szkolnym 2013*” zostały zrealizowane zgodnie z planem.

Od lipca 2013 roku gmina realizuje zadania z zakresu gospodarki odpadami. Realizacja dochodów z tego tytułu przebiegała zgodnie z planem. Na planowaną kwotę 384 696,00 zł wykonano 379 633,79 zł co daje 98,68 %.

Realizacja dochodów ze sprzedaży składników majątkowych przebiegała prawidłowo. Większość przetargów po przeprowadzonym postępowaniu odbyło się w drugim półroczu 2013 roku co pozwoliło na pozyskanie zaplanowanej kwoty dochodów do budżetu gminy. Planowana kwota dochodów z tego tytułu wynosiła 614 000,00 zł, a wykonanie wyniosło 605 782,50 zł co stanowi 98,66 % planu.

W związku z późnym terminem otrzymania środków od Ministra Finansów na uzupełnienie dochodów gmin, nie było możliwości wprowadzenia tych środków do planu budżetu na 2013 rok.

W roku 2013 roku gmina po raz pierwszy otrzymała dotację celową z budżetu państwa na realizację własnych zadań bieżących w zakresie wychowania przedszkolnego w wysokości 102 445,80 zł. Na planowaną kwotę 105 156,00 zł wykonano 102 445,80 zł co stanowi 97,42%. Różnica wynika ze zwrotu dotacji, ponieważ zmniejszyła się ilość przedszkolaków w stosunku do ilości wykazanej w sprawozdaniach SJO.

Realizacja pozostałych dochodów przebiegała zgodnie z planem, co zostało przedstawione w zestawieniach tabelarycznych.

	Plan wg sprawozdań	Wykonanie	% wykonania	% do dochodów ogółem
DOCHODY BUDŻETOWE z tego:	24 398 434,58	24 231 228,78	99,31	100,00
- podatek dochodowy od osób prawnych	742 000,00	740 565,58	99,81	3,06
- podatek dochodowy od osób fizycznych	5 210 414,00	5 020 501,00	96,36	20,72
- podatek rolny	149 365,00	153 540,51	102,80	0,63
- podatek od nieruchomości	5 318 635,00	5 350 807,34	100,60	22,08
- podatek leśny	5 705,00	5 871,00	102,91	0,02
- podatek od środków transportowych	175 753,00	178 314,20	101,46	0,74
- podatek od dział. gosp. osób fizycznych, opłacany w formie karty podatkowej	4 000,00	5 818,00	145,45	0,02
- podatek od spadków i darowizn	50 000,00	43 668,00	87,34	0,18
- podatek od czynności cywilnoprawnych	160 500,00	159 051,00	99,10	0,66
- wpływy z opłaty skarbowej	14 000,00	14 585,50	104,18	0,06
- wpływy z opłaty eksploatacyjnej	796 100,00	796 349,06	100,03	3,29
- wpływy z opłaty targowej	1 500,00	2 340,00	156,00	0,01
- opłata od posiadania psów	0,00	0,00	0,00	0,00
- wpływy z opłaty produktowej	0,00	0,00	0,00	0,00
- wpływy z opłaty miejscowej	0,00	0,00	0,00	0,00
- wpływy z opłaty za zezwolenia na sprzedaż alkoholu	101 230,00	98 118,70	96,93	0,40
- dochody z majątku	614 000,00	605 782,50	98,66	2,50
Dotacje celowe w tym:				
- na zadania z zakresu administracji rządowej	894 198,69	879 111,83	98,31	3,63
- na zadania własne	267 484,25	244 634,18	91,46	1,01

- na zadania realizowane na podstawie porozumień z organami administracji rządowej	0,00	0,00	0,00	0,00
- na zadania realizowane na podstawie porozumień z j.s.t	150 000,00	150 000 ,00	100,00	0,62
Środki otrzymane od jednostek zaliczanych do sektora finansów publicznych	8 170,00	8 170,00	100,00	0,04
Subwencja ogólna	4 404 628,00	4 404 628,00	100,00	18,18

Skutki obniżenia górnych stawek podatkowych oraz udzielonych ulg, odroczeń, umorzeń i zwolnień

	Wartość	Relacja do dochodów ogółem %
skutki obniżenia górnych stawek podatków	141 279,70	0,58
skutki udzielonych ulg i zwolnień	374 403,83	1,55
skutki decyzji wydanych przez organ podatkowy - umorzenie zaległości podatkowych	2 291,00	0,01
skutki decyzji wydanych przez organ podatkowy - rozłożenie na raty, odroczenie terminu płatności	854,00	0,003

Zaległości

	analogiczny okres roku ubiegłego	stan na koniec okresu	wzrost / spadek
Ogółem	919 966,48	890 668,40	71 924,42
w tym podatkowe	215 174,01	264 468,71	54 336,58

Analiza rozchodów:

	Plan wg sprawozdań	Wykonanie	% wykonania
Splaty kredytów i pożyczek w tym:	93 796,42	93 796,42	100,00
na realizację programów i projektów realizowanych z udziałem środków pochodzących z UE	0,00	0,00	0,00
Pożyczka udzielona	0,00	0,00	0,00
Lokaty w bankach	0,00	0,00	0,00
Wykup papierów wartościowych w tym:	0,00	0,00	0,00
na realizację programów i projektów realizowanych z udziałem środków pochodzących z UE	0,00	0,00	0,00
Wykup obligacji samorządowych w tym:	0,00	0,00	0,00
Inne cele	0,00	0,00	0,00

Zobowiązania na dzień 31.12.2013 r. wynoszą **823 262,98 zł** i przedstawiono je w poniższej tabeli:

Lp.	Nr kredytu/pożyczki	Kwota zadłużenia	Przeznaczenie	Kwota i termin spłaty
1.	WFOŚIGW KATOWICE 241/2012/51/OA/no/P	78 597,00	„Termomodernizacja budynku na boisku sportowym w Ornontowicach”	2014 – 28 580,00 2015 – 28 580,00 2016 – 21 437,00
2.	Bank Ochrony Środowiska S.A. S/97/10/2012/1128/F/C EB/EIB4/82/eko	271 428,58	Termomodernizacja budynku na boisku sportowym w Ornontowicach”	2014 – 43 428,56 2015 – 43 428,56 2016 – 43 428,56 2017 – 43 428,56 2018 – 43 428,56 2019 –

				43 428,56 2020 – 10 857,22
3.	WFOŚIGW KATOWICE 263/2009/51/OA/oe/P	353 237,40	Termomodernizacja Zespołu Szkolno- Przedszkolnego w Ornontowicach ul. Zwycięstwa 7	2014 – 54 080,00 2015 – 54 080,00 2016 – 54 080,00 2017 – 54 080,00 2018 – 54 080,00 2019 – 54 080,00 2020 – 28 757,40
4.	WFOŚIGW KATOWICE 60/2013/51/GW/zw/P	120 000,00	Budowa wodociągu przy ul. Kolejowej na odcinku od ul. Dowrcowej do przejazdu kolejowego – etap I	2014 - 40 000,00 2015 - 40 000,00 2016 - 40 000,00
	SUMA	750 588,06		750 588,06

Analiza wydatków:

Wydatki ogółem na plan **26 800 801,78 zł** w 2013 r wykonano w wysokości **24 790 318,39 zł** co stanowi **92,50 %**

- wydatki bieżące na plan **22 128 313,11 zł** wykonano w wysokości **21 447 698,28 zł** co stanowi **96,92 %**

- wydatki majątkowe na plan **4 672 488,67 zł** wykonano w wysokości **3 342 621,11 zł** co stanowi **71,54 %** planowanych wydatków, i jednocześnie **13,48%** wykonanych wydatków ogółem.

Wydatki z budżetu państwa na realizację zadań z zakresu administracji rządowej i innych zadań zleconych gminie na plan **894 198,69 zł** wykonano **879 111,83 zł** co stanowi **98,31 %**.

Wydatki z tytułu wydawania zezwoleń na sprzedaż alkoholu na plan **135 206,00 zł** dokonano w kwocie **125 627,27 zł** co stanowi **92,92 %**.

Łączna kwota dotacji w 2013 roku na plan wynosiła **1 970 872,02 zł** z czego wykonano kwotę **1 914 636,65 zł** co stanowi **7,72%** wykonanych wydatków ogółem.

1. Udzielone dla jednostek sektora finansów publicznych

- dotacje celowe na plan **933 178,02 zł** wykonano w kwocie **876 981,07 zł**

- dotacje podmiotowe na plan **827 300,00 zł** wykonano w kwocie **827 300,00 zł**

2. Udzielone dotacje dla jednostek spoza sektora finansów publicznych

- dotacje celowe na plan 25 294,00 zł wykonano w kwocie 25 282,40 zł
- dotacje podmiotowe na plan 185 100,00 zł wykonano w kwocie 185 073,18 zł

Wynagrodzenia i pochodne na plan 10 805 635,23 zł wykonano w wysokości 10 699 568,16 zł co stanowi 99,02% planowanych wydatków, i jednocześnie 22,53% wykonanych wydatków ogółem.

W 2013 roku, na rzecz JSW zakład KWK „Budryk” S.A. w Ornontowicach, dokonano zwrotu odsetek od nadpłaty w podatku od nieruchomości dotyczącego budowy podziemnych w wyrobiskach górniczych za lata 1996-2000 r. w kwocie 1 082 775,15 zł, co stanowi 4,37% ogółem wykonanych wydatków.

Wpłatę do budżetu państwa części równoważącej subwencji ogólnej dla gmin na plan 559 296,00 zł wykonano w wysokości 559 296,00 zł co stanowi 100,00% planowanych wydatków, i jednocześnie 2,26% wykonanych wydatków ogółem.

	Plan wg sprawozdań	Wykonanie	% wykonania	% do wydatków ogółem
WYDATKI OGÓŁEM z tego:	26 800 801,78	24 790 318,39	92,50	100,00
- bieżące z tego:	22 128 313,11	21 447 698,28	96,92	86,52
- wynagrodzenia i pochodne	10 805 635,23	5 584 208,49	50,26	22,53
- udzielone dotacje	1 970 872,02	1 914 636,65	97,15	7,72
- wydatki na obsługę długu	23 500,00	22 273,22	94,78	0,09
- wydatki z tytułu udzielonych poręczeń i gwarancji	0,00	0,00	0,00	0,00
- majątkowe w tym:	4 672 488,67	3 342 620,11	71,54	13,48
inwestycyjne	4 672 488,67	3 342 620,11	71,54	13,48

Udział procentowy wydatków jednostek budżetowych, w wykonanych wydatkach ogółem wynosi:

Lp.	Nazwa jednostki	Kwota wydatków	% w ogólnej kwocie wydatków
1.	Zespół Szkolno-Przedszkolny	4 159 282,07	16,78
2.	Gimnazjum	2 243 549,84	9,05
3.	Zakład Usługowo-Pomocniczy dla Jednostek Oświatowych	934 770,74	3,77
4.	Świetlica Profilaktyczno-Wychowawcza i Terapeutyczna	90 800,13	0,36
5.	Gminny Ośrodek Pomocy Społecznej	1 615 654,19	6,52
6.	Zakład Gospodarki Komunalnej i Wodociągowej	3 132 342,41	12,64
7.	Zakład Gospodarki Zasobami Gminy	1 364 107,63	5,50
8.	Gminny Ośrodek Sportu i Rekreacji	713 677,92	2,88
9.	Urząd Gminy	10 536 133,46	42,50
SUMA		24 790 318,39	100,00

Należności wymagalne na dzień 31.12.2013 r. wynoszą 1 135 386,42 zł natomiast zobowiązania wynoszą 823 262,98 zł, a wymagalnych zobowiązań gmina nie posiada.

Stan środków na rachunkach bankowych na dzień 31.12.2013 r. roku przedstawia się następująco:

Lp.	Nazwa jednostki	Stan środków na rachunkach bankowych
1.	Urząd Gminy	100 186,69
2.	Zespół Szkolno - Przedszkolny	0,00
3.	Gimnazjum	0,00
4.	Zakład Usługowo-Pomocniczy dla Jednostek Oświatowych	0,00
5.	Gminny Ośrodek Pomocy Społecznej	0,00
6.	Zakład Gospodarki Komunalnej i Wodociągowej	0,00
7.	Zakład Gospodarki Zasobami Gminy	0,00
8.	ARTeria Centrum Kultury i Promocji	34 981,55
9.	Gminna Biblioteka Publiczna	0,00
10.	Świetlica Profilaktyczno - Wychowawcza i Terapeutyczna	0,00
11.	Gminny Ośrodek Sportu i Rekreacji	0,00
12.	Sumy depozytowe	4 039,48
13.	FSS Urząd Gminy	6 003,23
14.	FSS Zespołu Szkolno - Przedszkolnego	6 866,56
15.	FSS Gimnazjum	2 968,34
16.	FSS GOPS	1 085,89
17.	FSS ZUP dla JO	1 201,11

18.	FSS ZGZG	1 179,86
19.	FSS ZGKiW	1 860,63
20.	FSS Świetlica Profilaktyczno- Wychowawcza i Terapeutyczna	151,57
21.	FSS Gminny Ośrodek Sportu i Rekreacji	54,24

Na dzień 31.12.2013 roku Urząd Gminy posiadał lokaty terminowe w kwocie **3 285 248,77 zł.**

Wykaz jednostek budżetowych o których mowa w art. 223 uofp

Lp.	Nazwa jednostki	Rachunek dochodów
1.	Zespół Szkolno-Przedszkolny	Nie posiada wyodrębnionego rachunku dochodów
2.	Gimnazjum	Nie posiada wyodrębnionego rachunku dochodów

Analiza dochodów i wydatków na realizację programów finansowanych z udziałem środków, o których mowa w art. 5 ust. 1 pkt. 2 i 3.

Dochody w kwocie **571 968,60 zł** z tytułu projektów realizowanych w ramach:

1. Programu Operacyjnego Kapitał Ludzki uchwalono w kwocie 113 730,62 zł
2. Programu Społeczeństwo Informacyjne uchwalono w kwocie 458 239,87 zł

Wydatki w kwocie **596 406,73 zł** tytułu projektów realizowanych w ramach:

1. Programu Operacyjnego Kapitał Ludzki uchwalono w kwocie 126 126,00 zł
2. Zintegrowanego Programu Na Rzecz Ucznia Przez Całe Życie uchwalono w kwocie 9 042,75 zł
3. Regionalnego Programu Społeczeństwo Informacyjne w kwocie 458 237,98 zł

Korekty planu dochodów i wydatków w roku 2013 r. dokonano na podstawie Zarządzeń Wójta Gminy Ornontowice oraz Uchwał Rady Gminy Ornontowice.

Analiza zarządzeń i uchwał:

Uchwała Rady Gminy Nr XXVIII/271/13 z dnia 27.02.2013 r.

zwiększenie dochodów	985 000,00 zł
Zwiększenie wydatków	985 000,00 zł

Zwiększono dochody i wydatki budżetu gminy na rok 2013 na zadanie pn. „Rewitalizacja obiektu – Park gminny w Ornontowicach” - 985 000,00 zł

Zwiększenie wydatków	12 006,92 zł
----------------------	--------------

Zwiększono wydatki budżetu gminy na rok 2012 w związku z realizacją Programu „COMENIUS-Partnerskie Projekty Szkół” zgodnie z umową nr 2011-1-TR1-COM06-27361 3 zawartą z fundacją rozwoju Systemu Edukacji – Narodową Agencją Programu „Uczenie się przez całe życie”. - 12 006,92 zł

Zarządzenie Wójta Gminy Nr 272/2013 z dnia 28.03.2013 r.

Zmniejszenie wydatków	2 000,00 zł
Zwiększenie wydatków	2 000,00 zł

Dokonano przeniesienia wydatków pomiędzy rozdziałami.

Zarządzenie Wójta Gminy Nr 275/2013 z dnia 8.04.2013 r.

Zmniejszenie wydatków	1,75 zł
zwiększenie wydatków	1,75 zł

Dokonano przeniesienia wydatków pomiędzy rozdziałami.

Zarządzenie Wójta Gminy Nr 312/2013 z dnia 22.07.2013 r.

zmniejszenie wydatków	10 967,37 zł
-----------------------	--------------

zwiększenie wydatków 10 967,37 zł

Dokonano przeniesienia wydatków pomiędzy paragrafami.
Zarządzenie Wójta Gminy Nr 335/2013 z dnia 30.09.2013 r.

zmniejszenie wydatków 176 315,00 zł

zwiększenie wydatków 176 315,00 zł

Dokonano przeniesienia wydatków pomiędzy paragrafami.

Zarządzenie Wójta Gminy Nr 350/2013 z dnia 22.10.2013 r.

zmniejszenie wydatków 1 215,00 zł

zwiększenie wydatków 1 215,00 zł

Dokonano przeniesienia wydatków pomiędzy paragrafami.

Zarządzenie Wójta Gminy Nr 365/2013 z dnia 18.11.2013 r.

zmniejszenie wydatków 1 261,50 zł

zwiększenie wydatków 1 261,50 zł

Dokonano przeniesienia wydatków pomiędzy paragrafami.

Uchwała Rady Gminy Nr XXXVI/362/13 z dnia 11.12.2013 r.

zmniejszenie dochodów 30 000,00 zł

Dokonano przeniesienia wydatków pomiędzy rozdziałami.

Dochody na programy realizowane ze środków, o których mowa w art. 5 ust. 1 pkt 2 i 3 na plan 1 526 968,60 zł wykonano w kwocie 1 237 685,01 zł, co stanowi 81,05%.

Dochody środków pochodzących z budżetu UE i innych bezzwrotnych środków zagranicznych

Dział	Rozdział	Paragraf	Plan wg sprawozdań	Wykonanie	% wykonania do planu
750	75095	6207	458 237,98	0,00	0,00
801	80101	2007	9 095,00	9 066,84	99,69
801	80101	2009	1 605,00	1 600,01	99,69
852	85295	2007	100 662,10	100 662,10	100,00
852	85295	2009	2 368,52	2 368,52	100,00
900	90095	2007	5 000,00	5 008,10	100,16
900	90095	2009	950 000,00	1 118 952,44	117,78

RAZEM	1 526 968,60	1 237 658,01	81,05
--------------	---------------------	---------------------	--------------

Wydatki na programy realizowane ze środków, o których mowa w art. 5 ust. 1 pkt 2 i 3 na plan 1 593 413,65 zł wykonano w kwocie 153 237,68 zł, co stanowi 9,62%.

Wydatki środków pochodzących z budżetu UE i innych bezzwrotnych środków zagranicznych

Dział	Rozdział	Paragraf	Plan wg sprawozdań	Wykonanie	% wykonania do planu
750	75095	4307	96 002,40	1 010,65	1,05
750	75095	4309	16 941,60	178,35	1,05
750	75095	6057	293 499,88	1 628,34	0,55
750	75095	6059	51 794,10	287,35	0,55
801	80101	4177	8 925,00	8 925,00	100,00
801	80101	4179	1 575,00	1 575,00	100,00
801	80101	4217	170,00	141,84	83,44
801	80101	4219	30,00	25,01	83,37
801	80101	4301	12 814,29	12 804,76	99,93
801	80101	4411	890,95	890,95	100,00
801	80101	4421	7 344,43	7 344,43	100,00
852	85214	3119	5 738,50	5 738,50	100,00
852	85295	3119	9 656,88	9 656,88	100,00
852	85295	4017	28 911,74	28 911,74	100,00
852	85295	4019	680,28	680,28	100,00
852	85295	4117	5 259,16	5 259,16	100,00
852	85295	4119	123,74	123,74	100,00
852	85295	4127	708,41	708,41	100,00
852	85295	4129	16,67	16,67	100,00
852	85295	4177	18 406,90	18 406,90	100,00
852	85295	4179	433,10	433,10	100,00

852	85295	4217	9 131,75	9 131,75	100,00
852	85295	4219	214,87	214,87	100,00
852	85295	4277	341,95	341,95	100,00
852	85295	4279	8,05	8,05	100,00
852	85295	4307	37 072,70	37 072,70	100,00
852	85295	4309	872,30	872,30	100,00
852	85295	4367	586,21	586,21	100,00
852	85295	4369	13,79	13,79	100,00
852	85295	4417	243,28	243,28	100,00
852	85295	4419	5,72	5,72	100,00
900	90095	4217	12 315,00	0,00	0,00
900	90095	4219	2 685,00	0,00	0,00
900	90095	4307	16 420,00	1 060,32	6,46
900	90095	4309	3 580,00	231,18	6,46
900	90095	6057	779 950,00	3 191,06	0,41
900	90095	6059	170 050,00	12 734,98	7,49
RAZEM			1 593 413,65	153 237,68	9,62

Skarbnik Gminy

Celina Nowak
Celina Nowak

Wójt

Kazimierz Adamczyk
Kazimierz Adamczyk

DOCHODY ZA 2013 ROK
REALIZACJA W POSZCZEGÓLNYCH DZIAŁACH, ROZDZIAŁACH I PARAGRAFACH
PRZEDSTAWIA SIĘ NASTĘPUJĄCO :

DZIAŁ	ROZDZIAŁ	PARAGRAF	TREŚĆ	OPIS WYKONANIA	PLAN DOCHODÓW	WYKONANIE DOCHODÓW	%
010			Rolnictwo i łowiectwo				
	<i>01030</i>		<i>Izby rolnicze</i>				
		0970	Wpływy z różnych dochodów	niezaplanowane dochody	0,00	1,01	0,00%
					0,00	1,01	0,00%
	<i>01095</i>		<i>Pozostała działalność</i>				
		2010	Dotacje celowe otrzymane z budżetu państwa na realizację zadań bieżących z zakresu administracji rządowej oraz innych zadań zleconych gminie (związkom gmin) ustawami	wykonano wg planu	14 896,69	14 896,69	100,00%
					14 896,69	14 896,69	100,00%
					14 896,69	14 897,70	100,01%
400			Wytwarzanie i zaopatrywanie w energię elektryczną, gaz i wodę				
	<i>40001</i>		<i>Dostarczanie ciepła</i>				
		0830	Wpływy z usług	wykonano wg planu	99 120,00	103 348,87	104,27%
					99 120,00	103 348,87	104,27%
	<i>40002</i>		<i>Dostarczanie wody</i>				
		0830	Wpływy z usług	wykonano wg planu	1 720 668,55	1 795 317,37	104,34%
		0920	Pozostałe odsetki	wykonano wg planu	1 000,00	1 746,55	174,66%
		0970	Wpływy z różnych dochodów	wykonano wg planu	3 230,00	3 235,33	100,17%
					1 724 898,55	1 800 299,25	104,37%
	<i>40003</i>		<i>Dostarczanie energii elektrycznej</i>				
		0830	Wpływy z usług	wykonano wg planu	600,00	505,14	84,19%
					600,00	505,14	84,19%
					1 824 618,55	1 904 153,26	104,38%
600			Transport i łączność				
	<i>60004</i>		<i>Lokalny transport zbiorowy</i>				

	2910	Wpływy ze zwrotów dotacji oraz płatności, w tym wykorzystanych niezgodnie z przeznaczeniem lub wykorzystanych z naruszeniem procedur, o których mowa w art. 184 ustawy, pobranych nienależnie lub w nadmiernej wysokości	wykonano wg planu	20 403,48	20 407,89	100,02%
				20 403,48	20 407,89	100,02%
60014		Drogi publiczne powiatowe				
	6620	Dotacje celowe otrzymane z powiatu na inwestycje i zakupy inwestycyjne realizowane na podstawie porozumień (umów) między jednostkami samorządu terytorialnego	wykonano wg planu	150 000,00	150 000,00	100,00%
				150 000,00	150 000,00	100,00%
60053		Infrastruktura telekomunikacyjna				
	2910	Wpływy ze zwrotów dotacji oraz płatności, w tym wykorzystanych niezgodnie z przeznaczeniem lub wykorzystanych z naruszeniem procedur, o których mowa w art. 184 ustawy, pobranych nienależnie lub w nadmiernej wysokości	niezaplanowane dochody	0,00	0,01	0,00%
				0,00	0,01	0,00%
60095		Pozostała działalność				
	0690	Wpływy z różnych opłat	wykonanie wg planu	6 000,00	6 197,79	103,30%
	0920	Pozostałe odsetki	niezaplanowane dochody	0,00	4,67	0,00%
				6 000,00	6 202,46	103,37%
				176 403,48	176 610,36	100,12%
700		Gospodarka mieszkaniowa				
	70005	Gospodarka gruntami i nieruchomościami				
	0470	Wpływy z opłat za trwały zarząd, użytkowanie, służebność i użytkowanie wieczyste nieruchomości	wykonano wg planu	1 148,00	1 159,93	101,04%
	0580	Grzywny i inne kary pieniężne od osób prawnych i innych jednostek organizacyjnych	niezaplanowane dochody	0,00	10,15	0,00%
	0690	Wpływy z różnych opłat	wykonano wg planu	10 200,00	12 018,74	0,00%
	0750	Dochody z najmu i dzierżawy składników majątkowych Skarbu Państwa, jednostek samorządu terytorialnego lub innych jednostek zaliczanych do sektora finansów publicznych oraz innych umów o podobnym charakterze	wykonano wg planu	354 220,00	346 788,62	97,90%
	0830	Wpływy z usług	powstanie wspólnot-mniejsze wykonanie w jednostce	6 000,00	3 291,94	54,87%

		0870	Wpływy ze sprzedaży składników majątkowych	wykonano wg planu	614 000,00	605 782,50	98,66%
		0920	Pozostałe odsetki	wykonano wg planu	6 069,06	6 553,14	107,98%
		0970	Wpływy z różnych dochodów	wykonano wg planu	25 000,00	25 028,37	100,11%
					1 016 637,06	1 000 633,39	98,43%
					1 016 637,06	1 000 633,39	98,43%
710			Działalność usługowa				
	71095		<i>Pozostała działalność</i>				
		0750	Dochody z najmu i dzierżawy składników majątkowych Skarbu Państwa, jednostek samorządu terytorialnego lub innych jednostek zaliczanych do sektora finansów publicznych oraz innych umów o podobnym charakterze	wykonano wg planu	19 000,00	21 050,36	110,79%
		0830	Wpływy z usług	wykonano wg planu	1 700,00	1 840,29	108,25%
		0920	Pozostałe odsetki	niezaplanowane dochody	0,00	42,67	0,00%
		0970	Wpływy z różnych dochodów	wykonano wg planu	17 700,00	15 745,23	88,96%
					38 400,00	38 678,55	100,73%
					38 400,00	38 678,55	100,73%
750			Administracja publiczna				
	75011		<i>Urzędy wojewódzkie</i>				
		2010	Dotacje celowe otrzymane z budżetu państwa na realizację zadań bieżących z zakresu administracji rządowej oraz innych zadań zleconych gminie (związkom gmin) ustawami	wykonano wg planu	35 132,00	35 131,90	100,00%
					35 132,00	35 131,90	100,00%
	75023		<i>Urzędy gmin (miast i miast na prawach powiatu)</i>				
		0690	Wpływy z różnych opłat	niezaplanowane dochody	0,00	3 600,00	0,00%
		0830	Wpływy z usług	niezaplanowane dochody	0,00	2 063,23	0,00%
		0920	Pozostałe odsetki	niezaplanowane dochody	0,00	32 475,13	0,00%
		0970	Wpływy z różnych dochodów	wykonano wg planu	71 957,40	120 774,56	167,84%
					71 957,40	168 912,92	220,84%
	75095		<i>Pozostała działalność</i>				
		0970	Wpływy z różnych dochodów	niezaplanowane dochody	0,00	1 398,44	0,00%

	6207	Dotacje celowe w ramach programów finansowanych z udziałem środków europejskich oraz środków, o których mowa w art.5 ust.1 pkt. 3 oraz ust. 3 pkt 5 i 6 ustawy, lub płatności w ramach budżetu środków europejskich	realizacja przeszła na 2014 rok	458 237,98	0,00	0,00%
				458 237,98	1 398,44	0,31%
				565 327,38	195 443,26	34,57%
751		Urzędy naczelných organów władzy państwowej, kontroli i ochrony prawa oraz sądownictwa				
	75101	Urzędy naczelných organów władzy państwowej, kontroli i ochrony prawa				
	2010	Dotacje celowe otrzymane z budżetu państwa na realizację zadań bieżących z zakresu administracji rządowej oraz innych zadań zleconych gminie (związkom gmin) ustawami	wykonano wg planu	2 900,00	2 900,00	100,00%
				2 900,00	2 900,00	100,00%
	75108	Wybory do Sejmu i Senatu				
	2010	Dotacje celowe otrzymane z budżetu państwa na realizację zadań bieżących z zakresu administracji rządowej oraz innych zadań zleconych gminie (związkom gmin) ustawami	wykonano wg planu	4 781,00	4 781,00	100,00%
				4 781,00	4 781,00	100,00%
				7 681,00	7 681,00	100,00%
752		Obrona narodowa				
	75212	Pozostałe wydatki obronne				
	2010	Dotacje celowe otrzymane z budżetu państwa na realizację zadań bieżących z zakresu administracji rządowej oraz innych zadań zleconych gminie (związkom gmin) ustawami	nie otrzymano dotacji	600,00	0,00	0,00%
				600,00	0,00	0,00%
				600,00	0,00	0,00%
756		Dochody od osób prawnych, od osób fizycznych i od innych jednostek nieposiadających osobowości prawnej oraz wydatki związane z ich poborem				
	75601	Wpływy z podatku dochodowego od osób fizycznych				

	0350	Podatek od działalności gospodarczej osób fizycznych, opłacany w formie karty podatkowej	dochody przekazane z Urzędów Skarbowych	4 000,00	5 818,00	145,45%
				4 000,00	5 818,00	145,45%
75615		<i>Wpływy z podatku rolnego, podatku leśnego, podatku od czynności cywilnoprawnych, podatków i opłat lokalnych od osób prawnych i innych jednostek organizacyjnych</i>				
	0310	Podatek od nieruchomości	wykonano wg planu	4 524 373,00	4 524 311,46	100,00%
	0320	Podatek rolny	wykonano wg planu	10 526,00	10 414,00	98,94%
	0330	Podatek leśny	wykonano wg planu	5 536,00	5 702,00	103,00%
	0340	Podatek od środków transportowych	wykonano wg planu	97 886,00	97 891,00	100,01%
	0500	Podatek od czynności cywilnoprawnych	dochody przekazane z Urzędów Skarbowych	500,00	299,00	59,80%
	0690	Wpływy z różnych opłat	niezaplanowane dochody	0,00	17,60	0,00%
	0910	Odsetki od nieterminowych wpłat z tytułu podatków i opłat	wykonano wg planu	1 000,00	1 051,14	105,11%
				4 639 821,00	4 639 686,20	100,00%
75616		<i>Wpływy z podatku rolnego, podatku leśnego, podatku od spadków i darowizn, podatku od czynności cywilno – prawnych oraz podatków i opłat lokalnych od osób fizycznych</i>				
	0310	Podatek od nieruchomości	wykonano wg planu	794 262,00	826 495,88	104,06%
	0320	Podatek rolny	wykonano wg planu	138 839,00	143 126,51	103,09%
	0330	Podatek leśny	wykonano wg planu	169,00	169,00	100,00%
	0340	Podatek od środków transportowych	wykonano wg planu	77 867,00	80 423,20	103,28%
	0360	Podatek od spadków i darowizn	dochody przekazane z Urzędów Skarbowych	50 000,00	43 668,00	87,34%
	0430	Wpływy z opłaty targowej	wykonano wg planu	1 500,00	2 340,00	156,00%
	0500	Podatek od czynności cywilnoprawnych	dochody przekazane z Urzędów Skarbowych	160 000,00	158 752,00	99,22%
	0690	Wpływy z różnych opłat	wykonano wg planu	2 360,00	3 890,92	164,87%
	0910	Odsetki od nieterminowych wpłat z tytułu podatków i opłat	wykonano wg planu	3 600,00	4 216,90	117,14%
				1 228 597,00	1 263 082,41	102,81%
75618		<i>Wpływy z innych opłat stanowiących dochody jednostek samorządu terytorialnego na podstawie ustaw</i>				

	0410	Wpływy z opłaty skarbowej	wykonano wg planu	14 000,00	14 585,50	104,18%
	0480	Wpływy z opłat za zezwolenia na sprzedaż alkoholu	wykonano wg planu	101 230,00	98 118,70	96,93%
	0490	Wpływy z innych lokalnych opłat pobieranych przez jednostki samorządu terytorialnego na podstawie odrębnych ustaw	wykonano wg planu	384 696,00	379 633,79	98,68%
	0510	Wpływy z opłaty eksploatacyjnej od przedsiębiorstw górnictwa węgla kamiennego	wykonano wg planu	796 100,00	796 349,06	100,03%
	0690	Wpływy z różnych opłat	niezaplanowane dochody	0,00	615,20	0,00%
	0920	Pozostałe odsetki	niezaplanowane dochody	0,00	13,01	0,00%
				1 296 026,00	1 289 315,26	99,48%
75621		<i>Udziały gmin w podatkach stanowiących dochód budżetu państwa</i>				
	0010	Podatek dochodowy od osób fizycznych	dochody przekazane z Ministerstwa Finansów	5 210 414,00	5 020 501,00	96,36%
	0020	Podatek dochodowy od osób prawnych	wykonano wg planu	742 000,00	740 565,58	99,81%
				5 952 414,00	5 761 066,58	96,79%
				13 120 858,00	12 958 968,45	98,77%
758		Różne rozliczenia				
75801		<i>Część oświatowa subwencji ogólnej dla jednostek samorządu terytorialnego</i>				
	2920	Subwencje ogólne z budżetu państwa	wykonano wg planu	4 404 628,00	4 404 628,00	100,00%
				4 404 628,00	4 404 628,00	100,00%
75802						
	2750	Środki na uzupełnienie dochodów gmin	wykonano wg planu	0,00	80 999,00	0,00%
				0,00	80 999,00	0,00%
75814		<i>Różne rozliczenia finansowe</i>				
	0920	Pozostałe odsetki	wykonano wg planu - odsetki od lokat	75 000,00	77 051,10	102,73%
				75 000,00	77 051,10	102,73%
				4 479 628,00	4 562 678,10	101,85%
801		Oświata i wychowanie				
	80101	<i>Szkoły podstawowe</i>				
	0690	Wpływy z różnych opłat	wykonanie według zapotrzebowania na duplikaty legitymacji	150,00	117,00	78,00%

	0750	Dochody z najmu i dzierżawy składników majątkowych Skarbu Państwa, jednostek samorządu terytorialnego lub innych jednostek zaliczanych do sektora finansów publicznych oraz innych umów o podobnym charakterze	wykonanie wg potrzeb	1 500,00	956,68	63,78%
	0970	Wpływy z różnych dochodów	niezaplanowane dochody	6 300,00	17 272,58	274,17%
	2007	Dotacje celowe w ramach programów finansowanych z udziałem środków europejskich oraz środków o których mowa w art.5 ust.1 pkt 3 oraz ust. 3 pkt 5 i 6 ustawy, lub płatności w ramach budżetu środków europejskich	wykonano wg planu	9 095,00	9 066,84	99,69%
	2009	Dotacje celowe w ramach programów finansowanych z udziałem środków europejskich oraz środków o których mowa w art.5 ust.1 pkt 3 oraz ust. 3 pkt 5 i 6 ustawy, lub płatności w ramach budżetu środków europejskich	wykonano wg planu	1 605,00	1 600,01	99,69%
				18 650,00	29 013,11	155,57%
80104		Przedszkola				
	0690	Wpływy z różnych opłat	wykonano wg planu	75 000,00	91 737,84	122,32%
	0920	Pozostałe odsetki	niezaplanowane dochody	0,00	286,08	0,00%
	0970	Wpływy z różnych dochodów	niezaplanowane dochody	14 800,00	23 570,05	159,26%
	2030	Dotacje celowe otrzymane z budżetu państwa na realizację własnych zadań bieżących gmin (związków gmin)	wykonano wg planu	105 156,00	102 445,80	97,42%
	2910	Wpływy ze zwrotów dotacji oraz płatności, w tym wykorzystanych niezgodnie z przeznaczeniem lub wykorzystanych z naruszeniem procedur, o których mowa w art. 184 ustawy, pobranych nienależnie lub w nadmiernej wysokości	niezaplanowane dochody	0,00	196,86	0,00%
				194 956,00	218 236,63	111,94%
80110		Gimnazja				
	0690	Wpływy z różnych opłat	wykonano wg planu	100,00	135,00	135,00%
	0750	Dochody z najmu i dzierżawy składników majątkowych Skarbu Państwa, jednostek samorządu terytorialnego lub innych jednostek zaliczanych do sektora finansów publicznych oraz innych umów o podobnym charakterze	wykonano wg planu	5 000,00	5 120,00	102,40%
	0920	Pozostałe odsetki	niezaplanowane dochody	0,00	2,15	0,00%
	0970	Wpływy z różnych dochodów	wykonano wg planu	7 600,00	8 900,16	117,11%

					12 700,00	14 157,31	111,47%
	80148		Stołówki szkolne i przedszkolne				
		0830	Wpływy z usług	wykonano wg planu	333 000,00	353 948,20	106,29%
		0920	Pozostałe odsetki	niezaplanowane dochody	0,00	338,47	0,00%
		0970	Wpływy z różnych dochodów	niezaplanowane dochody	0,00	96,00	0,00%
					333 000,00	354 382,67	106,42%
					559 306,00	615 789,72	110,10%
851			Ochrona zdrowia				
	85154		Przeciwdziałanie alkoholizmowi				
		0970	Wpływy z różnych dochodów	zwrot wpłat za lata ubiegłe z Izby Wyrzeźwień	0,00	378,00	0,00%
					0,00	378,00	0,00%
	85195		Pozostała działalność				
		0970	Wpływy z różnych dochodów	zwrot wpłat za lata ubiegłe z Izby Wyrzeźwień	1 000,00	2 003,15	200,32%
					1 000,00	2 003,15	200,32%
					1 000,00	2 381,15	238,12%
852			Pomoc społeczna				
	85206		Wspieranie rodziny				
		2030	Dotacje celowe otrzymane z budżetu państwa na realizację własnych zadań bieżących gmin (związków gmin)	wykonano wg bieżących potrzeb	16 202,25	12 498,30	77,14%
					16 202,25	12 498,30	77,14%
	85212		Świadczenia rodzinne, świadczenia z funduszu alimentacyjnego oraz składki na ubezpieczenia emerytalne i rentowe z ubezpieczenia społecznego				
		0690	Wpływy z różnych opłat	niezaplanowane dochody	0,00	44,00	0,00%
		0920	Pozostałe odsetki	niezaplanowane dochody	0,00	12,64	0,00%
		0970	Wpływy z różnych dochodów	wykonano wg potrzeb	3 000,00	425,06	14,17%
		0980	Wpływy z tytułu zwrotów wypłaconych świadczeń z funduszu alimentacyjnego	niezaplanowane dochody	0,00	8 971,01	0,00%
		2010	Dotacje celowe otrzymane z budżetu państwa na realizację zadań bieżących z zakresu administracji rządowej oraz innych zadań zleconych gminie (związkom gmin) ustawami	wykonano wg planu	796 252,00	784 153,96	98,48%
					799 252,00	793 606,67	99,29%

85213		<i>Składki na ubezpieczenie zdrowotne opłacane za osoby pobierające niektóre świadczenia z pomocy społecznej, niektóre świadczenia rodzinne oraz za osoby uczestniczące w zajęciach w centrum integracji społecznej.</i>				
	2010	Dotacje celowe otrzymane z budżetu państwa na realizację zadań bieżących z zakresu administracji rządowej oraz innych zadań zleconych gminie (związkom gmin) ustawami	wykonano wg planu	2 112,00	2 027,58	96,00%
	2030	Dotacje celowe otrzymane z budżetu państwa na realizację własnych zadań bieżących gmin (związków gmin)	wykonano wg planu	2 975,00	2 974,32	99,98%
				5 087,00	5 001,90	98,33%
85214		<i>Zasiłki i pomoc w naturze oraz składki na ubezpieczenia emerytalne i rentowe</i>				
	0970	Wpływy z różnych dochodów	niezaplanowane dochody	0,00	3 989,72	0,00%
	2030	Dotacje celowe otrzymane z budżetu państwa na realizację własnych zadań bieżących gmin (związków gmin)	wykonano wg planu	4 051,00	4 051,00	100,00%
				4 051,00	8 040,72	198,49%
85216		<i>Zasiłki stałe</i>				
	2030	Dotacje celowe otrzymane z budżetu państwa na realizację własnych zadań bieżących gmin (związków gmin)	wykonano wg planu	33 048,00	33 048,00	100,00%
				33 048,00	33 048,00	100,00%
85219		<i>Ośrodki pomocy społecznej</i>				
	0970	Wpływy z różnych dochodów	niezaplanowane dochody	0,00	103,01	0,00%
	2030	Dotacje celowe otrzymane z budżetu państwa na realizację własnych zadań bieżących gmin (związków gmin)	wykonano wg planu	71 387,00	71 387,00	100,00%
				71 387,00	71 490,01	100,14%
85228		<i>Usługi opiekuńcze i specjalistyczne usługi opiekuńcze</i>				
	0830	Wpływy z usług	niezaplanowane dochody	0,00	2 041,20	0,00%
				0,00	2 041,20	0,00%
85295		<i>Pozostała działalność</i>				

	2007	Dotacje celowe w ramach programów finansowanych z udziałem środków europejskich oraz środków o których mowa w art.5 ust.1 pkt 3 oraz ust. 3 pkt 5 i 6 ustawy, lub płatności w ramach budżetu środków europejskich	wykonano wg planu	100 662,10	100 662,10	100,00%
	2009	Dotacje celowe w ramach programów finansowanych z udziałem środków europejskich oraz środków o których mowa w art.5 ust.1 pkt 3 oraz ust. 3 pkt 5 i 6 ustawy, lub płatności w ramach budżetu środków europejskich	wykonano wg planu	2 368,52	2 368,52	100,00%
	2010	Dotacje celowe otrzymane z budżetu państwa na realizację zadań bieżących z zakresu administracji rządowej oraz innych zadań zleconych gminie (związkom gmin) ustawami	wykonano wg planu	28 410,00	27 562,00	97,02%
	2030	Dotacje celowe otrzymane z budżetu państwa na realizację własnych zadań bieżących gmin (związków gmin)	wykonano wg planu	24 301,00	20 682,26	85,11%
				155 741,62	151 274,88	97,13%
				1 084 768,87	1 077 001,68	99,28%
853		Pozostałe zadania w zakresie polityki społecznej				
	85305	Żłobki				
		0970 Wpływy z różnych dochodów	wykonano wg planu	10 100,00	5 156,80	51,06%
				10 100,00	5 156,80	51,06%
				10 100,00	5 156,80	51,06%
854		Edukacyjna opieka wychowawcza				
	85412	Kolonie i obozy oraz inne formy wypoczynku dzieci i młodzieży szkolnej, a także szkolenia młodzieży				
		0920 Pozostałe odsetki	niezaplanowane dochody	0,00	0,24	0,00%
		0970 Wpływy z różnych dochodów	wykonano wg planu	11 184,00	10 485,00	93,75%
				11 184,00	10 485,24	93,75%
	85415	Pomoc materialna dla uczniów				
	2030	Dotacje celowe otrzymane z budżetu państwa na realizację własnych zadań bieżących gmin (związków gmin)	wykonano wg planu	6 364,00	6 045,80	95,00%

	2040	Dotacje celowe otrzymane z budżetu państwa na realizację zadań bieżących z zakresu administracji rządowej oraz innych zadań zleconych gminie (związkom gmin) ustawami	wykonano wg planu	9 115,00	7 658,70	84,02%
				16 479,00	13 704,50	88,54%
				26 663,00	24 189,74	90,72%
900		Gospodarka komunalna i ochrona środowiska				
	90001	Gospodarka ściekowa i ochrona wód				
	0830	Wpływy z usług	wykonano wg planu	430 000,00	439 583,75	102,23%
	0970	Wpływy z różnych dochodów	niezaplanowane dochody	0,00	1 529,13	0,00%
				430 000,00	441 112,88	102,58%
	90003	Oczyszczanie miast i wsi				
	0830	Wpływy z usług	wykonano wg planu	39 000,00	33 386,93	85,61%
				39 000,00	33 386,93	85,61%
	90095	Pozostała działalność				
	0690	Wpływy z różnych opłat	wykonano wg planu	12 651,78	12 651,78	100,00%
	0920	Pozostałe odsetki	niezaplanowane dochody	0,00	4,13	0,00%
	0970	Wpływy z różnych dochodów	niezaplanowane dochody	0,00	0,01	0,00%
	2007	Dotacje celowe w ramach programów finansowanych z udziałem środków europejskich oraz środków o których mowa w art.5 ust.1 pkt 3 oraz ust. 3 pkt 5 i 6 ustawy, lub płatności w ramach budżetu środków europejskich	wykonano wg planu	5 000,00	5 008,10	100,16%
	2460	Środki otrzymane od pozostałych jednostek zaliczanych do sektora finansów publicznych na realizację zadań bieżących jednostek zaliczanych do sektora finansów publicznych	wykonano wg planu	8 170,00	8 170,00	100,00%
	6207	Dotacje celowe w ramach programów finansowanych z udziałem środków europejskich oraz środków, o których mowa w art.5 ust.1 pkt. 3 oraz ust. 3 pkt 5 i 6 ustawy, lub płatności w ramach budżetu środków europejskich	wykonano wg planu	950 000,00	1 118 952,44	117,78%
	6280	Środki otrzymane od pozostałych jednostek zaliczanych do sektora finansów publicznych na finansowanie lub dofinansowanie kosztów realizacji inwestycji i zakupów inwestycyjnych jednostek zaliczanych do sektora finansów publicznych	wykonano wg planu	9 400,70	9 400,70	100,00%
				985 222,48	1 154 187,16	117,15%

					1 454 222,48	1 628 686,97	112,00%
925			Ogrody botaniczne i zoologiczne oraz naturalne obszary i obiekty chronionej przyrody				
	92503		<i>Rezerwy i pomniki przyrody</i>				
		2030	Dotacje celowe otrzymane z budżetu państwa na realizację własnych zadań bieżących gmin (związków gmin)	wykonano wg planu (dotacja na termomodernizację)	4 000,00	4 000,00	100,00%
					4 000,00	4 000,00	100,00%
					4 000,00	4 000,00	100,00%
926			Kultura fizyczna				
	92605		<i>Zadania w zakresie kultury fizycznej</i>				
		0920	Pozostałe odsetki	niezaplanowane dochody	0,00	14,00	0,00%
		2910	Wpływy ze zwrotów dotacji oraz płatności, w tym wykorzystanych niezgodnie z przeznaczeniem lub wykorzystanych z naruszeniem procedur, o których mowa w art. 184 ustawy, pobranych nienależnie lub w nadmiernej wysokości	niezaplanowane dochody	0,00	607,00	0,00%
					0,00	621,00	0,00%
	92695		<i>Zadania w zakresie kultury fizycznej</i>				
		0750	Dochody z najmu i dzierżawy składników majątkowych Skarbu Państwa, jednostek samorządu terytorialnego lub innych jednostek zaliczanych do sektora finansów publicznych oraz innych umów o podobnym charakterze	niezaplanowane dochody	0,00	600,00	0,00%
		0920	Pozostałe odsetki	niezaplanowane dochody	0,00	25,71	0,00%
		0970	Wpływy z różnych dochodów	wykonano wg planu	13 324,07	13 031,94	97,81%
					13 324,07	13 657,65	102,60%
					13 324,07	14 278,65	107,16%
			RAZEM		24 398 434,58	24 231 228,78	99,31%

Skarbnik Gminy

Celina Nowak
Celina Nowak

WOST
Kazimierz Adamczyk
Kazimierz Adamczyk

WYDATKI ZA 2013 rok
REALIZACJA W POSZCZEGÓLNYCH DZIAŁACH, ROZDZIAŁACH I PARAGRAFACH
PRZEDSTAWIA SIĘ NASTĘPUJĄCO :

DZIAŁ	ROZDZIAŁ	PARAGRAF	TREŚĆ	OPIS WYKONANIA	PLAN WYDATKÓW	WYKONANIE WYDATKÓW	%
010			Rolnictwo i leśnictwo				
	01010		<i>Infrastruktura wodociągowa i sanitacyjna wsi</i>				
		6050	Wydatki inwestycyjne jednostek budżetowych	wykonano wg planu	932 758,00	929 466,48	99,65%
					932 758,00	929 466,48	99,65%
	01030		<i>Izby rolnicze</i>				
		2850	Wpłaty gmin na rzecz izb rolniczych w wysokości 2% uzyskanych wpływów z podatku rolnego	wykonano wg bieżących potrzeb	4 000,00	3 070,59	76,76%
					4 000,00	3 070,59	76,76%
	01095		<i>Pozostała działalność</i>				
		4300	Zakup usług pozostałych	wykonano wg planu	292,09	292,09	100,00%
		4430	Różne opłaty i składki	wykonano wg planu	14 604,60	14 604,60	100,00%
					14 896,69	14 896,69	100,00%
					951 654,69	947 433,76	99,56%
400			Wytwarzanie i zaopatrywanie w energię elektryczną, gaz i wodę				
	40002		<i>Dostarczanie wody</i>				
		4010	Wynagrodzenia osobowe pracowników	wykonano wg planu	112 700,00	111 341,02	98,79%
		4040	Dodatkowe wynagrodzenie roczne	wykonano wg planu	9 450,00	9 429,82	99,79%
		4110	Składki na ubezpieczenia społeczne	wykonano wg planu	23 000,00	21 535,14	93,63%
		4120	Składki na Fundusz Pracy	wykonano wg bieżących potrzeb	3 100,00	2 222,16	71,68%
		4210	Zakup materiałów i wyposażenia	wykonano wg planu	30 500,00	29 790,39	97,67%
		4260	Zakup energii	wykonano wg planu	1 320 000,00	1 303 092,90	98,72%
		4270	Zakup usług remontowych	wykonano wg planu	29 930,00	29 261,41	97,77%
		4280	Zakup usług zdrowotnych	wykonano wg potrzeb	650,00	455,00	70,00%
		4300	Zakup usług pozostałych	wykonano wg planu	23 800,00	22 487,04	94,48%
		4350	Zakup usług dostępu do sieci Internet	wykonano wg planu	1 200,00	1 182,21	98,52%
		4360	Opłaty z tytułu zakupu usług telekomunikacyjnych świadczonych w ruchomej publicznej sieci telefonicznej	wykonano wg planu	1 050,00	1 029,04	98,00%

	4370	Opłata z tytułu zakupu usług telekomunikacyjnych świadczonych w stacjonarnej publicznej sieci telefonicznej.	wykonano wg planu	500,00	464,46	92,89%
	4410	Podróże służbowe krajowe	wykonano wg planu	4 000,00	3 889,87	97,25%
	4430	Różne opłaty i składki	wykonano wg planu	1 900,00	1 877,00	98,79%
	4440	Odpisy na zakładowy fundusz świadczeń socjalnych	wykonano wg planu	3 000,00	2 909,86	97,00%
	4610	Koszty postępowania sądowego i prokuratorskiego	realizacja wg planu	500,00	494,66	98,93%
	4700	Szkolenia pracowników niebędących członkami korpusu służby cywilnej	wykonano wg planu	1 000,00	965,01	96,50%
	6050	Wydatki inwestycyjne jednostek budżetowych	wykonano wg planu	13 500,00	12 906,04	95,60%
				1 579 780,00	1 555 333,03	98,45%
				1 579 780,00	1 555 333,03	98,45%
600		Transport i łączność				
	60004	Lokalny transport zbiorowy				
	2310	Dotacje celowe przekazane gminie na zadania bieżące realizowane na podstawie porozumień (umów) między jednostkami samorządu terytorialnego	wykonano wg planu	261 210,00	260 237,00	99,63%
	2710	Dotacja celowa na pomoc finansową udzielaną między jednostkami samorządu terytorialnego na dofinansowanie własnych zadań bieżących	wykonano wg planu	226 722,48	204 111,72	90,03%
				487 932,48	464 348,72	95,17%
	60014	Drogi publiczne powiatowe				
	6050	Wydatki inwestycyjne jednostek budżetowych	wykonano wg planu	150 000,00	143 931,44	95,95%
	6300	Dotacja celowa na pomoc finansową udzielaną między jednostkami samorządu terytorialnego na dofinansowanie własnych zadań inwestycyjnych i zakupów inwestycyjnych	wykonano wg planu	150 000,00	150 000,00	100,00%
				300 000,00	293 931,44	97,98%
	60016	Drogi publiczne gminne				
	4210	Zakup materiałów i wyposażenia	wykonano wg planu	19 500,00	18 080,04	92,72%
	4300	Zakup usług pozostałych	wykonano wg potrzeb	54 500,00	47 631,00	87,40%
	6050	Wydatki inwestycyjne jednostek budżetowych	wykonano wg planu	63 096,50	61 073,58	96,79%
				137 096,50	126 784,62	92,48%
	60053	Infrastruktura telekomunikacyjna				

	2310	Dotacje celowe przekazane gminie na zadania bieżące realizowane na podstawie porozumień (umów) między jednostkami samorządu terytorialnego	wykonano wg planu	121,92	121,92	100,00%
	2710	Dotacja celowa na pomoc finansową udzielaną między jednostkami samorządu terytorialnego na dofinansowanie własnych zadań bieżących	wykonano wg planu	24 500,00	24 380,44	99,51%
	6300	Dotacja celowa na pomoc finansową udzielaną między jednostkami samorządu terytorialnego na dofinansowanie własnych zadań inwestycyjnych i zakupów inwestycyjnych	wykonano wg planu	88 038,94	88 034,08	99,99%
	6610	Dotacje celowe przekazane gminie na inwestycje i zakupy inwestycyjne realizowane na podstawie porozumień(umów) między jednostkami samorządu terytorialnego	wykonano wg planu	14 345,07	12 845,07	89,54%
				127 005,93	125 381,61	98,72%
				1 052 034,91	1 010 446,29	96,05%
630		Turystyka				
	63003	Zadania w zakresie upowszechniania turystyki				
	2310	Dotacje celowe przekazane gminie na zadania bieżące realizowane na podstawie porozumień (umów) między jednostkami samorządu terytorialnego	wykonano wg planu	28 921,06	27 154,57	93,89%
				28 921,06	27 154,57	0,00%
				28 921,06	27 154,57	0,00%
700		Gospodarka mieszkaniowa				
	70004	Różne jednostki obsługi gospodarki mieszkaniowej				
	4010	Wynagrodzenia osobowe pracowników	wykonano wg planu	155 749,00	152 465,65	97,89%
	4040	Dodatkowe wynagrodzenie roczne	wykonano wg planu	14 077,54	14 077,54	100,00%
	4110	Składki na ubezpieczenia społeczne	wykonano wg planu	29 410,00	29 339,73	99,76%
	4120	Składki na Fundusz Pracy	wykonano wg planu	3 290,00	3 144,22	95,57%
	4170	Wynagrodzenia bezosobowe	wykonano wg planu	10 200,00	10 200,00	100,00%
	4210	Zakup materiałów i wyposażenia	wykonano wg planu	11 000,00	10 409,49	94,63%
	4260	Zakup energii	wykonano wg planu	315 605,00	309 292,92	98,00%
	4270	Zakup usług remontowych	wykonano wg planu	67 350,00	66 913,04	99,35%
	4280	Zakup usług zdrowotnych	wykonano wg planu	215,00	215,00	100,00%
	4300	Zakup usług pozostałych	wykonano wg planu	211 612,46	210 169,60	99,32%
	4350	Zakup usług dostępu do sieci Internet	wykonano wg planu	440,00	432,47	98,29%

	4360	Opłaty z tytułu zakupu usług telekomunikacyjnych świadczonych w ruchomej publicznej sieci telefonicznej	wykonano wg potrzeb	1 000,00	802,05	80,21%
	4370	Opłata z tytułu zakupu usług telekomunikacyjnych świadczonych w stacjonarnej publicznej sieci telefonicznej.	wykonano wg planu	1 800,00	1 743,47	96,86%
	4390	Zakup usług obejmujących wykonanie ekspertyz, analiz i opinii	wykonano wg planu	40,00	40,00	100,00%
	4410	Podróże służbowe krajowe	wykonano wg planu	4 200,00	4 142,82	98,64%
	4430	Różne opłaty i składki	wykonano wg planu	9 670,00	9 668,00	99,98%
	4440	Odpisy na zakładowy fundusz świadczeń socjalnych	wykonano wg planu	3 000,00	2 962,73	98,76%
	4520	Opłaty na rzecz budżetów jednostek samorządu terytorialnego	wykonano wg planu	2 300,00	2 214,00	96,26%
	4530	Podatek od towarów i usług (VAT).	nie było potrzeby wydatkowania środków	100,00	0,00	0,00%
	4610	Koszty postępowania sądowego i prokuratorskiego	wykonano wg planu	14 550,00	14 004,12	96,25%
	4700	Szkolenia pracowników niebędących członkami korpusu służby cywilnej	wykonano wg bieżących potrzeb	800,00	580,00	72,50%
	6050	Wydatki inwestycyjne jednostek budżetowych	wykonano wg planu	17 000,00	17 000,00	100,00%
				873 409,00	859 816,85	98,44%
	70005	Gospodarka gruntami i nieruchomościami				
	4300	Zakup usług pozostałych	wykonano wg planu	32 500,00	28 341,91	87,21%
	4430	Różne opłaty i składki	nie było potrzeby wydatkowania środków	3 000,00	0,00	0,00%
	4510	Opłaty na rzecz budżetu państwa	wykonano wg planu	3 500,00	3 157,00	90,20%
	4520	Opłaty na rzecz budżetów jednostek samorządu terytorialnego	wykonano wg planu	18 500,00	18 345,78	99,17%
	4530	Podatek od towarów i usług (VAT).	wykonano wg bieżących potrzeb	100,00	2,76	2,76%
	6060	Wydatki na zakupy inwestycyjne jednostek budżetowych	wykonano wg planu	219 500,00	216 329,61	98,56%
				277 100,00	266 177,06	96,06%
				1 150 509,00	1 125 993,91	97,87%
710		Działalność usługowa				
	71013	Prace geodezyjne i kartograficzne (nieinwestycyjne)				
	4300	Zakup usług pozostałych	wykonano wg planu	30 000,00	29 694,97	98,98%

					30 000,00	29 694,97	98,98%
	71095		Pozostała działalność				
		2320	Dotacje celowe przekazane dla powiatu na zadania bieżące realizowane na podstawie porozumień (umów) między jednostkami samorządu terytorialnego	wykonano wg planu	5 000,00	5 000,00	100,00%
		3020	Wydatki osobowe niezaliczone do wynagrodzeń	wykonano wg planu	1 080,00	1 014,22	93,91%
		4010	Wynagrodzenia osobowe pracowników	wykonano wg planu	345 000,00	340 212,97	98,61%
		4040	Dodatkowe wynagrodzenie roczne	wykonano wg planu	25 300,00	25 215,72	99,67%
		4110	Składki na ubezpieczenia społeczne	wykonano wg planu	64 400,00	62 545,69	97,12%
		4120	Składki na Fundusz Pracy	wykonano wg planu	8 000,00	6 920,20	86,50%
		4170	Wynagrodzenia bezosobowe	wykonano wg planu	4 980,00	4 850,00	97,39%
		4210	Zakup materiałów i wyposażenia	wykonano wg planu	63 700,00	61 594,51	96,69%
		4260	Zakup energii	wykonano wg bieżących potrzeb	6 300,00	5 000,07	79,37%
		4270	Zakup usług remontowych	wykonano wg planu	16 700,00	15 441,31	92,46%
		4280	Zakup usług zdrowotnych	wykonano wg planu	2 000,00	1 820,00	91,00%
		4300	Zakup usług pozostałych	wykonano wg planu	93 400,00	75 050,70	80,35%
		4360	Oplaty z tytułu zakupu usług telekomunikacyjnych świadczonych w ruchomej publicznej sieci telefonicznej	wykonano wg planu	1 040,00	1 030,14	99,05%
		4370	Oplata z tytułu zakupu usług telekomunikacyjnych świadczonych w stacjonarnej publicznej sieci telefonicznej.	wykonano wg bieżących potrzeb	1 200,00	753,43	62,79%
		4410	Podróże służbowe krajowe	wykonano wg planu	3 500,00	3 339,81	95,42%
		4420	Podróże służbowe zagraniczne	wykonano wg planu	200,00	180,71	90,36%
		4430	Różne opłaty i składki	wykonano wg planu	6 000,00	5 534,00	92,23%
		4440	Odpisy na zakładowy fundusz świadczeń socjalnych	wykonano wg planu	12 400,00	12 247,19	98,77%
		4700	Szkolenia pracowników niebędących członkami korpusu służby cywilnej	wykonano wg bieżących potrzeb	1 600,00	1 335,20	83,45%
		6060	Wydatki na zakupy inwestycyjne jednostek budżetowych	wykonano wg planu	9 450,00	9 171,81	97,06%
					671 250,00	638 257,68	95,08%
					701 250,00	667 952,65	95,25%
750			Administracja publiczna				
	75011		Urzędy wojewódzkie				
		4010	Wynagrodzenia osobowe pracowników	wykonano wg planu	28 436,98	28 436,98	100,00%

	4110	Składki na ubezpieczenia społeczne	wykonano wg planu	4 219,31	4 219,31	100,00%
	4120	Składki na Fundusz Pracy	wykonano wg planu	696,71	696,71	100,00%
	4210	Zakup materiałów i wyposażenia	wykonano wg planu	1 148,25	1 148,15	99,99%
	4300	Zakup usług pozostałych	wykonano wg planu	30,75	30,75	100,00%
	4410	Podróże służbowe krajowe	wykonano wg planu	600,00	600,00	100,00%
				35 132,00	35 131,90	100,00%
75022		Rady gmin (miast i miast na prawach powiatu)				
	3030	Różne wydatki na rzecz osób fizycznych	wykonano wg planu	166 192,00	163 383,98	98,31%
	4210	Zakup materiałów i wyposażenia	wykonano wg bieżących potrzeb	5 650,00	3 990,29	70,62%
	4300	Zakup usług pozostałych	wykonano wg planu	6 000,00	5 254,01	87,57%
	4360	Oplaty z tytułu zakupu usług telekomunikacyjnych świadczonych w ruchomej publicznej sieci telefonicznej	wykonano wg bieżących potrzeb	800,00	677,51	84,69%
	4430	Różne opłaty i składki	wykonano wg planu	1 500,00	1 476,00	98,40%
				180 142,00	174 781,79	97,02%
75023		Urzędy gmin (miast i miast na prawach powiatu)				
	3020	Wydatki osobowe niezaliczone do wynagrodzeń	wykonano wg bieżących potrzeb	2 500,00	1 620,00	64,80%
	4010	Wynagrodzenia osobowe pracowników	wykonano wg planu	1 986 191,00	1 961 032,45	98,73%
	4040	Dodatkowe wynagrodzenie roczne	wykonano wg planu	144 171,00	143 777,12	99,73%
	4100	Wynagrodzenia agencyjno-prowizyjne	wykonano wg bieżących potrzeb	500,00	375,00	75,00%
	4110	Składki na ubezpieczenia społeczne	wykonano wg planu	360 800,00	347 650,30	96,36%
	4120	Składki na Fundusz Pracy	wykonano wg planu	44 000,00	41 694,78	94,76%
	4140	Wpłaty na Państwowy Fundusz Rehabilitacji Osób Niepełnosprawnych	wykonano wg planu	44 000,00	41 800,00	95,00%
	4170	Wynagrodzenia bezosobowe	wykonano wg planu	71 500,00	70 035,00	97,95%
	4210	Zakup materiałów i wyposażenia	wykonano wg bieżących potrzeb	178 650,00	131 804,03	73,78%
	4260	Zakup energii	wykonano wg bieżących potrzeb	55 980,00	43 487,98	77,68%
	4270	Zakup usług remontowych	wykonano wg bieżących potrzeb	26 100,00	19 183,65	73,50%
	4280	Zakup usług zdrowotnych	wykonano wg bieżących potrzeb	5 190,00	3 925,00	75,63%
	4300	Zakup usług pozostałych	wykonano wg planu	269 759,68	242 351,05	89,84%
	4350	Zakup usług dostępu do sieci Internet	wykonano wg planu	7 670,00	7 660,44	99,88%

	4360	Oplaty z tytułu zakupu usług telekomunikacyjnych świadczonych w ruchomej publicznej sieci telefonicznej	wykonano wg planu	3 300,00	2 962,39	89,77%
	4370	Oplata z tytułu zakupu usług telekomunikacyjnych świadczonych w stacjonarnej publicznej sieci telefonicznej.	wykonano wg planu	12 576,00	10 494,28	83,45%
	4390	Zakup usług obejmujących wykonanie ekspertyz, analiz i opinii	wykonano wg bieżących potrzeb	31 358,00	24 827,60	79,17%
	4410	Podróże służbowe krajowe	wykonano wg planu	31 000,00	30 397,50	98,06%
	4420	Podróże służbowe zagraniczne	wykonano wg planu	200,00	186,42	93,21%
	4430	Różne opłaty i składki	wykonano wg planu	57 800,00	55 125,80	95,37%
	4440	Odpisy na zakładowy fundusz świadczeń socjalnych	wykonano wg planu	43 974,16	43 974,16	100,00%
	4500	Pozostałe podatki na rzecz budżetów jednostek samorządu terytorialnego	wykonano wg planu	45,00	41,00	91,11%
	4510	Oplaty na rzecz budżetu państwa	wykonano wg bieżących potrzeb	200,00	17,00	8,50%
	4610	Koszty postępowania sądowego i prokuratorskiego	wykonano wg bieżących potrzeb	5 000,00	3 817,37	76,35%
	4700	Szkolenia pracowników niebędących członkami korpusu służby cywilnej	wykonano wg planu	35 000,00	29 322,79	83,78%
	6060	Wydatki na zakupy inwestycyjne jednostek budżetowych	wykonano wg planu	6 000,00	5 977,80	99,63%
				3 423 464,84	3 263 540,91	95,33%
75075		Promocja jednostek samorządu terytorialnego				
	4210	Zakup materiałów i wyposażenia	wykonano wg planu	31 500,00	28 952,59	91,91%
	4300	Zakup usług pozostałych	wykonano wg planu	42 350,00	41 935,27	99,02%
				73 850,00	70 887,86	95,99%
75095		Pozostała działalność				
	2310	Dotacje celowe przekazane gminie na zadania bieżące realizowane na podstawie porozumień (umów) między jednostkami samorządu terytorialnego	wykonano wg planu	20 587,55	17 301,23	84,04%
	4307	Zakup usług pozostałych	wykonano wg bieżących potrzeb	96 002,40	1 010,65	1,05%
	4309	Zakup usług pozostałych	wykonano wg bieżących potrzeb	16 941,60	178,35	1,05%
	4580	Pozostałe odsetki	wykonano wg planu	1 082 780,80	1 082 775,15	100,00%

		4600	Kary i odszkodowania wypłacane na rzecz osób fizycznych	wykonano wg planu	33 129,00	33 129,00	100,00%
		4610	Koszty postępowania sądowego i prokuratorskiego	wykonano wg planu	7 200,00	7 026,00	97,58%
		6050	Wydatki inwestycyjne jednostek budżetowych	wykonano wg planu	9 000,00	8 979,00	99,77%
		6057	Wydatki inwestycyjne jednostek budżetowych	wykonano wg bieżących potrzeb	293 499,88	1 628,34	0,55%
		6059	Wydatki inwestycyjne jednostek budżetowych	wykonano wg bieżących potrzeb	51 794,10	287,35	0,55%
					1 610 936,33	1 162 316,07	71,53%
					5 323 524,17	4 696 657,53	88,22%
751			Urzędy naczelných organów władzy państwowej, kontroli i ochrony prawa, oraz sądownictwa				
	75101		<i>Urzędy naczelných organów władzy państwowej, kontroli i ochrony prawa</i>				
		4110	Składki na ubezpieczenia społeczne	wykonano wg planu	416,97	416,97	100,00%
		4120	Składki na Fundusz Pracy	wykonano wg planu	44,58	44,58	100,00%
		4170	Wynagrodzenia bezosobowe	wykonano wg planu	2 438,45	2 438,45	100,00%
					2 900,00	2 900,00	100,00%
	75108		<i>Wybory do Sejmu i Senatu</i>				
		3030	Różne wydatki na rzecz osób fizycznych	wykonano wg planu	1 720,00	1 720,00	100,00%
		4110	Składki na ubezpieczenia społeczne	wykonano wg planu	235,82	235,82	100,00%
		4120	Składki na Fundusz Pracy	wykonano wg planu	30,71	30,71	100,00%
		4170	Wynagrodzenia bezosobowe	wykonano wg planu	1 379,00	1 379,00	100,00%
		4210	Zakup materiałów i wyposażenia	wykonano wg planu	1 204,00	1 204,00	100,00%
		4410	Podróże służbowe krajowe	wykonano wg planu	211,47	211,47	100,00%
					4 781,00	4 781,00	100,00%
					7 681,00	7 681,00	100,00%
752			Obrona narodowa				
	75212		<i>Pozostałe wydatki obronne</i>				
		4170	Wynagrodzenia bezosobowe	nie było potrzeby wydatkowania środków	600,00	0,00	0,00%
					600,00	0,00	0,00%
					600,00	0,00	0,00%
754			Bezpieczeństwo publiczne i ochrona przeciwpożarowa				
	75404		<i>Komendy wojewódzkie Policji</i>				
		3000	Wpłaty jednostek na państwowy fundusz celowy	wykonano wg planu	20 000,00	20 000,00	0,00%

				20 000,00	20 000,00	100,00%
75412		Ochotnicze straże pożarne				
	2820	Dotacja celowa z budżetu na finansowanie lub dofinansowanie zadań zleconych do realizacji stowarzyszeniom	wykonano wg planu	7 974,00	7 962,40	99,85%
	3020	Wydatki osobowe niezaliczone do wynagrodzeń	wykonano wg planu	4 903,00	4 902,46	99,99%
	4170	Wynagrodzenia bezosobowe	wykonano wg planu	8 760,00	8 666,80	98,94%
	4210	Zakup materiałów i wyposażenia	wykonano wg planu	25 497,00	22 744,46	89,20%
	4270	Zakup usług remontowych	nie było potrzeby wydatkowania środków	200,00	0,00	0,00%
	4280	Zakup usług zdrowotnych	nie było potrzeby wydatkowania środków	500,00	0,00	0,00%
	4300	Zakup usług pozostałych	wykonanie wg bieżących potrzeb	10 500,00	6 239,60	59,42%
	4370	Opłata z tytułu zakupu usług telekomunikacyjnych świadczonych w stacjonarnej publicznej sieci telefonicznej.	wykonano wg planu	1 100,00	1 008,47	91,68%
	4430	Różne opłaty i składki	wykonano wg planu	6 330,00	6 319,44	99,83%
				65 764,00	57 843,63	87,96%
75414		Obrona cywilna				
	4170	Wynagrodzenia bezosobowe	wykonano wg planu	4 560,00	4 560,00	100,00%
	4210	Zakup materiałów i wyposażenia	wykonano wg planu	2 690,00	2 454,00	91,23%
	4300	Zakup usług pozostałych	wykonano wg planu	400,00	400,00	100,00%
	4360	Opłaty z tytułu zakupu usług telekomunikacyjnych świadczonych w ruchomej publicznej sieci telefonicznej	wykonano wg planu	200,00	200,00	100,00%
				7 850,00	7 614,00	96,99%
75421		Zarządzanie kryzysowe				
	2710	Dotacja celowa na pomoc finansową udzielaną między jednostkami samorządu terytorialnego na dofinansowanie własnych zadań bieżących	wykonano wg planu	11 461,00	11 461,00	100,00%
				11 461,00	11 461,00	100,00%
75495		Pozostała działalność				
	2710	Dotacja celowa na pomoc finansową udzielaną między jednostkami samorządu terytorialnego na dofinansowanie własnych zadań bieżących	wykonano wg planu	10 000,00	9 900,00	99,00%
				10 000,00	9 900,00	99,00%
				115 075,00	106 818,63	92,83%
757		Obsługa długu publicznego				

	75702		<i>Obsługa papierów wartościowych, kredytów i pożyczek jednostek samorządu terytorialnego</i>				
		8110	Odsetki od samorządowych papierów wartościowych lub zaciągniętych przez jednostkę samorządu terytorialnego kredytów i pożyczek	wykonano wg planu	23 500,00	22 273,22	94,78%
					23 500,00	22 273,22	94,78%
					23 500,00	22 273,22	94,78%
758			Różne rozliczenia				
	75818		<i>Rezerwy ogólne i celowe</i>				
		4810	Rezerwy	nie było potrzeby wydatkowania środków	59 000,00	0,00	0,00%
					59 000,00	0,00	0,00%
	75831		<i>Część równoważąca subwencji ogólnej dla gmin</i>				
		2930	Wpłaty jednostek samorządu terytorialnego do budżetu państwa	wykonano wg planu	559 296,00	559 296,00	100,00%
					559 296,00	559 296,00	100,00%
					618 296,00	559 296,00	90,46%
801			Oświata i wychowanie				
	80101		<i>Szkoły podstawowe</i>				
		3020	Wydatki osobowe niezaliczone do wynagrodzeń	wykonano wg planu	144 980,00	144 565,72	99,71%
		4010	Wynagrodzenia osobowe pracowników	wykonano wg planu	1 841 270,00	1 839 865,89	99,92%
		4040	Dodatkowe wynagrodzenie roczne	wykonano wg planu	147 541,00	146 588,88	99,35%
		4110	Składki na ubezpieczenia społeczne	wykonano wg planu	360 000,00	358 640,99	99,62%
		4120	Składki na Fundusz Pracy	wykonano wg planu	46 500,00	45 644,32	98,16%
		4170	Wynagrodzenia bezosobowe	wykonano wg planu	3 600,00	3 600,00	100,00%
		4177	Wynagrodzenia bezosobowe	wykonano wg planu	8 925,00	8 925,00	100,00%
		4179	Wynagrodzenia bezosobowe	wykonano wg planu	1 575,00	1 575,00	100,00%
		4210	Zakup materiałów i wyposażenia	wykonano wg planu	42 064,00	42 045,50	99,96%
		4217	Zakup materiałów i wyposażenia	wykonano wg planu	170,00	141,84	83,44%
		4219	Zakup materiałów i wyposażenia	wykonano wg planu	30,00	25,01	83,37%
		4240	Zakup pomocy naukowych, dydaktycznych i książek	wykonano wg planu	800,00	783,25	97,91%
		4260	Zakup energii	wykonano wg planu	83 796,00	83 795,26	100,00%
		4270	Zakup usług remontowych	wykonano wg planu	9 600,00	9 490,93	98,86%
		4280	Zakup usług zdrowotnych	wykonano wg planu	2 035,00	2 035,00	100,00%
		4300	Zakup usług pozostałych	wykonano wg planu	17 299,00	16 428,52	94,97%
		4301	Zakup usług pozostałych	wykonano wg planu	12 814,29	12 804,76	99,93%

	4350	Zakup usług dostępu do sieci Internet	wykonano wg planu	621,00	621,00	100,00%
	4370	Opłata z tytułu zakupu usług telekomunikacyjnych świadczonych w stacjonarnej publicznej sieci telefonicznej.	wykonano wg planu	1 827,00	1 826,75	99,99%
	4411	Podróże służbowe krajowe	wykonano wg planu	890,95	890,95	100,00%
	4421	Podróże służbowe zagraniczne	wykonano wg planu	7 344,43	7 344,43	100,00%
	4430	Różne opłaty i składki	wykonano wg planu	6 294,00	6 293,25	99,99%
	4440	Odpisy na zakładowy fundusz świadczeń socjalnych	wykonano wg planu	115 346,00	115 346,00	100,00%
	4700	Szkolenia pracowników niebędących członkami korpusu służby cywilnej	wykonano wg planu	203,00	202,50	99,75%
	6050	Wydatki inwestycyjne jednostek budżetowych	wykonano wg planu	31 000,00	30 743,88	99,17%
				2 886 626,67	2 880 224,63	99,78%
80104		<i>Przedszkola</i>				
	2310	Dotacje celowe przekazane gminie na zadania bieżące realizowane na podstawie porozumień (umów) między jednostkami samorządu terytorialnego	wykonano wg bieżących potrzeb	37 800,00	27 210,10	71,98%
	2540	Dotacja podmiotowa z budżetu dla niepublicznej jednostki systemu oświaty	wykonano wg planu	185 100,00	185 073,18	99,99%
	3020	Wydatki osobowe niezaliczone do wynagrodzeń	wykonano wg planu	55 475,00	55 443,61	99,94%
	4010	Wynagrodzenia osobowe pracowników	wykonano wg planu	881 400,00	881 316,59	99,99%
	4040	Dodatkowe wynagrodzenie roczne	wykonano wg planu	63 850,00	63 849,83	100,00%
	4110	Składki na ubezpieczenia społeczne	wykonano wg planu	169 478,00	167 894,95	99,07%
	4120	Składki na Fundusz Pracy	wykonano wg planu	23 000,00	22 193,27	96,49%
	4170	Wynagrodzenia bezosobowe	wykonano wg planu	1 200,00	1 200,00	100,00%
	4210	Zakup materiałów i wyposażenia	wykonano wg planu	5 352,00	5 348,25	99,93%
	4260	Zakup energii	wykonano wg planu	39 650,00	39 649,35	100,00%
	4270	Zakup usług remontowych	wykonanie wg bieżących potrzeb	300,00	218,31	72,77%
	4280	Zakup usług zdrowotnych	wykonanie wg bieżących potrzeb	700,00	591,00	84,43%
	4300	Zakup usług pozostałych	wykonano wg planu	10 516,00	9 282,01	88,27%
	4350	Zakup usług dostępu do sieci Internet	wykonano wg planu	207,00	207,00	100,00%
	4370	Opłata z tytułu zakupu usług telekomunikacyjnych świadczonych w stacjonarnej publicznej sieci telefonicznej.	wykonano wg planu	638,00	637,19	99,87%
	4430	Różne opłaty i składki	wykonano wg planu	2 098,00	2 097,75	99,99%

	4440	Odpisy na zakładowy fundusz świadczeń socjalnych	wykonano wg planu	43 234,00	43 233,29	100,00%
	4700	Szkolenia pracowników niebędących członkami korpusu służby cywilnej	wykonano wg planu	68,00	67,50	99,26%
	6050	Wydatki inwestycyjne jednostek budżetowych	wykonano wg planu	153 100,00	152 284,70	99,47%
				1 673 166,00	1 657 797,88	99,08%
80110		Gimnazja				
	3020	Wydatki osobowe niezaliczone do wynagrodzeń	wykonano wg planu	107 460,00	107 450,92	99,99%
	4010	Wynagrodzenia osobowe pracowników	wykonano wg planu	1 447 939,00	1 447 361,64	99,96%
	4040	Dodatkowe wynagrodzenie roczne	wykonano wg planu	109 841,00	109 840,05	100,00%
	4110	Składki na ubezpieczenia społeczne	wykonano wg planu	281 250,00	281 215,57	99,99%
	4120	Składki na Fundusz Pracy	wykonano wg planu	31 900,00	31 852,56	99,85%
	4170	Wynagrodzenia bezosobowe	wykonano wg planu	2 580,00	2 580,00	100,00%
	4210	Zakup materiałów i wyposażenia	wykonano wg planu	16 299,00	16 237,00	99,62%
	4240	Zakup pomocy naukowych, dydaktycznych i książek	wykonano wg planu	1 300,00	1 287,01	99,00%
	4260	Zakup energii	wykonano wg planu	108 400,00	108 359,67	99,96%
	4270	Zakup usług remontowych	wykonanie wg bieżących potrzeb	4 000,00	2 764,93	69,12%
	4280	Zakup usług zdrowotnych	wykonano wg planu	1 780,00	1 684,00	94,61%
	4300	Zakup usług pozostałych	wykonano wg planu	24 710,00	24 496,38	99,14%
	4350	Zakup usług dostępu do sieci Internet	wykonano wg planu	828,00	828,00	100,00%
	4370	Oплата z tytułu zakupu usług telekomunikacyjnych świadczonych w stacjonarnej publicznej sieci telefonicznej.	wykonano wg planu	1 100,00	1 069,59	97,24%
	4410	Podróże służbowe krajowe	wykonano wg planu	500,00	483,92	96,78%
	4430	Różne opłaty i składki	wykonano wg planu	11 325,00	11 325,00	100,00%
	4440	Odpisy na zakładowy fundusz świadczeń socjalnych	wykonano wg planu	81 664,00	81 633,46	99,96%
	4700	Szkolenia pracowników niebędących członkami korpusu służby cywilnej	wykonano wg planu	749,00	749,00	100,00%
				2 233 625,00	2 231 218,70	99,89%
80113		Dowożenie uczniów do szkół				
	3030	Różne wydatki na rzecz osób fizycznych	wykonano wg planu	1 620,00	1 620,00	100,00%
	4300	Zakup usług pozostałych	wykonano wg planu	80 800,00	76 225,87	94,34%
				82 420,00	77 845,87	94,45%
80146		Dokształcanie i doskonalenie nauczycieli				
	4210	Zakup materiałów i wyposażenia	wykonano wg planu	299,00	298,26	99,75%

	4300	Zakup usług pozostałych	wykonano wg planu	19 572,00	19 515,10	99,71%
	4410	Podróże służbowe krajowe	wykonano wg planu	3 292,00	3 171,76	96,35%
				23 163,00	22 985,12	99,23%
80148		Stołówki szkolne i przedszkolne				
	4010	Wynagrodzenia osobowe pracowników	wykonano wg planu	399 130,00	399 027,80	99,97%
	4040	Dodatkowe wynagrodzenie roczne	wykonano wg planu	30 705,00	30 704,44	100,00%
	4110	Składki na ubezpieczenia społeczne	wykonano wg planu	73 400,00	73 022,52	99,49%
	4120	Składki na Fundusz Pracy	wykonano wg planu	10 415,00	10 255,91	98,47%
	4170	Wynagrodzenia bezosobowe	wykonano wg planu	12 800,00	12 800,00	100,00%
	4210	Zakup materiałów i wyposażenia	wykonano wg planu	44 964,00	44 963,36	100,00%
	4220	Zakup środków żywności	wykonano wg planu	314 500,00	314 484,48	100,00%
	4260	Zakup energii	wykonano wg planu	21 950,00	19 143,27	87,21%
	4270	Zakup usług remontowych	wykonano wg bieżących potrzeb	3 500,00	2 934,42	83,84%
	4280	Zakup usług zdrowotnych	wykonano wg planu	545,00	545,00	100,00%
	4300	Zakup usług pozostałych	wykonano wg planu	9 140,00	9 053,89	99,06%
	4350	Zakup usług dostępu do sieci Internet	wykonano wg planu	665,00	588,96	88,57%
	4370	Opłata z tytułu zakupu usług telekomunikacyjnych świadczonych w stacjonarnej publicznej sieci telefonicznej.	wykonano wg planu	840,00	809,50	96,37%
	4400	Opłaty za administrowanie i czynsze za budynki, lokale i pomieszczenia garażowe	wykonano wg planu	5,00	4,55	91,00%
	4410	Podróże służbowe krajowe	wykonano wg planu	100,00	91,93	91,93%
	4430	Różne opłaty i składki	wykonano wg planu	1 483,00	1 483,00	100,00%
	4440	Odpisy na zakładowy fundusz świadczeń socjalnych	wykonano wg planu	12 307,00	12 306,71	100,00%
	4480	Podatek od nieruchomości	wykonano wg planu	2 551,00	2 551,00	100,00%
				939 000,00	934 770,74	99,55%
80195		Pozostała działalność				
	2310	Dotacje celowe przekazane gminie na zadania bieżące realizowane na podstawie porozumień (umów) między jednostkami samorządu terytorialnego	wykonano wg bieżących potrzeb	8 086,00	1 375,94	17,02%
	3020	Wydatki osobowe niezaliczone do wynagrodzeń	wykonanie wg bieżących potrzeb	3 266,00	1 809,53	55,41%
	3240	Stypendia dla uczniów	wykonano wg planu	52 200,00	52 200,00	100,00%
	4170	Wynagrodzenia bezosobowe	wykonano wg planu	780,00	780,00	100,00%

					64 332,00	56 165,47	87,31%
					7 902 231,67	7 861 008,41	99,48%
803			Szkolnictwo wyższe				
	80395		<i>Pozostała działalność</i>				
		3210	Stypendia i zasiłki dla studentów	wykonano wg planu	58 500,00	58 500,00	100,00%
					58 500,00	58 500,00	100,00%
					58 500,00	58 500,00	100,00%
851			Ochrona zdrowia				
	85153		<i>Zwalczanie narkomanii</i>				
		2310	Dotacje celowe przekazane gminie na zadania bieżące realizowane na podstawie porozumień (umów) między jednostkami samorządu terytorialnego	wykonano wg planu	1 000,00	1 000,00	100,00%
		2820	Dotacja celowa z budżetu na finansowanie lub dofinansowanie zadań zleconych do realizacji stowarzyszeniom	wykonano wg planu	2 500,00	2 500,00	100,00%
		4170	Wynagrodzenia bezosobowe	wykonano wg planu	1 512,00	1 512,00	100,00%
		4210	Zakup materiałów i wyposażenia	wykonano wg planu	600,00	491,40	81,90%
		4300	Zakup usług pozostałych	wykonano wg planu	4 000,00	4 000,00	100,00%
		4410	Podróże służbowe krajowe	wykonanie wg bieżących potrzeb	150,00	25,08	16,72%
					9 762,00	9 528,48	97,61%
	85154		<i>Przeciwdziałanie alkoholizmowi</i>				
		2310	Dotacje celowe przekazane gminie na zadania bieżące realizowane na podstawie porozumień (umów) między jednostkami samorządu terytorialnego	wykonano wg planu	1 000,00	1 000,00	100,00%
		2820	Dotacja celowa z budżetu na finansowanie lub dofinansowanie zadań zleconych do realizacji stowarzyszeniom	wykonano wg planu	5 500,00	5 500,00	100,00%
		4010	Wynagrodzenia osobowe pracowników	wykonano wg planu	48 700,00	46 482,00	95,45%
		4040	Dodatkowe wynagrodzenie roczne	wykonano wg planu	3 600,00	3 292,04	91,45%
		4110	Składki na ubezpieczenia społeczne	wykonano wg planu	9 500,00	8 826,76	92,91%
		4120	Składki na Fundusz Pracy	wykonanie wg bieżących potrzeb	1 500,00	1 188,96	79,26%
		4170	Wynagrodzenia bezosobowe	wykonano wg planu	11 544,00	11 028,00	95,53%
		4210	Zakup materiałów i wyposażenia	wykonano wg planu	6 700,00	6 351,33	94,80%

	4260	Zakup energii	wykonanie wg bieżących potrzeb	3 500,00	1 342,52	38,36%
	4280	Zakup usług zdrowotnych	wykonanie wg bieżących potrzeb	330,00	275,00	83,33%
	4300	Zakup usług pozostałych	wykonano wg planu	27 450,00	26 233,95	95,57%
	4350	Zakup usług dostępu do sieci Internet	wykonano wg planu	500,00	498,00	99,60%
	4370	Oplata z tytułu zakupu usług telekomunikacyjnych świadczonych w stacjonarnej publicznej sieci telefonicznej.	wykonanie wg bieżących potrzeb	100,00	40,59	40,59%
	4390	Zakup usług obejmujących wykonanie ekspertyz, analiz i opinii	wykonanie wg bieżących potrzeb	2 740,00	2 302,00	84,01%
	4410	Podróże służbowe krajowe	wykonanie wg bieżących potrzeb	200,00	91,96	45,98%
	4430	Różne opłaty i składki	wykonano wg planu	400,00	388,00	97,00%
	4440	Odpisy na zakładowy fundusz świadczeń socjalnych	wykonano wg bieżących potrzeb	1 500,00	1 137,68	75,85%
	4610	Koszty postępowania sądowego i prokuratorskiego	wykonanie wg bieżących potrzeb	280,00	120,00	42,86%
	4700	Szkolenia pracowników niebędących członkami korpusu służby cywilnej	nie było potrzeby wydatkowania środków	400,00	0,00	0,00%
				125 444,00	116 098,79	92,55%
85195		<i>Pozostała działalność</i>				
	2310	Dotacje celowe przekazane gminie na zadania bieżące realizowane na podstawie porozumień (umów) między jednostkami samorządu terytorialnego	nie było potrzeby wydatkowania środków	1 000,00	0,00	0,00%
	2710	Dotacja celowa na pomoc finansową udzielaną między jednostkami samorządu terytorialnego na dofinansowanie własnych zadań bieżących	wykonano wg planu	5 000,00	4 762,00	95,24%
	2820	Dotacja celowa z budżetu na finansowanie lub dofinansowanie zadań zleconych do realizacji stowarzyszeniom	wykonano wg planu	4 820,00	4 820,00	100,00%
				10 820,00	9 582,00	88,56%
				146 026,00	135 209,27	92,59%
852		Pomoc społeczna				
	85204	<i>Rodziny zastępcze</i>				
	4330	Zakup usług przez jednostki samorządu terytorialnego od innych jednostek samorządu terytorialnego	wykonano wg bieżących potrzeb	3 996,00	1 907,97	47,75%
				3 996,00	1 907,97	47,75%

85205		<i>Zadania w zakresie przeciwdziałania przemocy w rodzinie</i>				
	4170	Wynagrodzenia bezosobowe	wykonano wg planu	1 500,00	1 500,00	100,00%
	4210	Zakup materiałów i wyposażenia	nie było potrzeby wydatkowania środków	600,00	0,00	0,00%
				2 100,00	1 500,00	71,43%
85206		<i>Wspieranie rodziny</i>				
	4110	Składki na ubezpieczenia społeczne	wykonanie wg bieżących potrzeb	2 638,96	1 884,50	71,41%
	4120	Składki na Fundusz Pracy	wykonanie wg bieżących potrzeb	431,04	253,80	58,88%
	4170	Wynagrodzenia bezosobowe	wykonanie wg bieżących potrzeb	14 504,25	10 360,00	71,43%
				17 574,25	12 498,30	71,12%
85212		<i>Świadczenia rodzinne, świadczenia z funduszu alimentacyjnego oraz składki na ubezpieczenia emerytalne i rentowe z ubezpieczenia społecznego</i>				
	2910	Zwrot dotacji oraz płatności, w tym wykorzystanych niezgodnie z przeznaczeniem lub wykorzystanych z naruszeniem procedur, o których mowa w art. 184 ustawy, pobranych nienależnie lub w nadmiernej wysokości	wykonano wg bieżących potrzeb	500,00	91,00	18,20%
	3110	Świadczenia społeczne	wykonano wg planu	724 589,00	714 517,10	98,61%
	4010	Wynagrodzenia osobowe pracowników	wykonano wg planu	18 177,00	18 041,00	99,25%
	4110	Składki na ubezpieczenia społeczne	wykonano wg planu	51 780,00	50 080,46	96,72%
	4210	Zakup materiałów i wyposażenia	wykonano wg planu	464,00	274,12	59,08%
	4300	Zakup usług pozostałych	wykonanie wg bieżących potrzeb	4 742,00	3 916,91	82,60%
	4580	Pozostałe odsetki	wykonanie wg bieżących potrzeb	1 000,00	12,64	1,26%
	4610	Koszty postępowania sądowego i prokuratorskiego	wykonano wg bieżących potrzeb	700,00	582,76	83,25%
	4700	Szkolenia pracowników niebędących członkami korpusu służby cywilnej	wykonano wg planu	300,00	300,00	100,00%
				802 252,00	787 815,99	98,20%

85213		<i>Składki na ubezpieczenie zdrowotne opłacane za osoby pobierające niektóre świadczenia z pomocy społecznej, niektóre świadczenia rodzinne oraz za osoby uczestniczące w zajęciach w centrum integracji społecznej.</i>				
	4130	Koszty postępowania sądowego i prokuratorskiego	wykonano wg planu	5 341,00	5 001,90	93,65%
				5 341,00	5 001,90	93,65%
85214		<i>Zasiłki i pomoc w naturze oraz składki na ubezpieczenia emerytalne i rentowe</i>				
	3110	Świadczenia społeczne	wykonanie wg bieżących potrzeb	20 660,00	18 028,93	87,26%
	3119	Świadczenia społeczne	wykonano wg planu	5 738,50	5 738,50	100,00%
	4110	Składki na ubezpieczenia społeczne	nie było potrzeby wydatkowania środków	235,00	0,00	0,00%
	4210	Zakup materiałów i wyposażenia	nie było potrzeby wydatkowania środków	1 500,00	0,00	0,00%
	4300	Zakup usług pozostałych	wykonanie wg bieżących potrzeb	2 000,00	62,22	3,11%
	4330	Zakup usług przez jednostki samorządu terytorialnego od innych jednostek samorządu terytorialnego	nie było potrzeby wydatkowania środków	1 200,00	0,00	0,00%
				31 333,50	23 829,65	76,05%
85215		<i>Dodatki mieszkaniowe</i>				
	3110	Świadczenia społeczne	wykonano wg planu	49 000,00	48 155,02	98,28%
				49 000,00	48 155,02	98,28%
85216		<i>Zasiłki stałe</i>				
	3110	Świadczenia społeczne	wykonano wg planu	33 048,00	33 048,00	100,00%
	4300	Zakup usług pozostałych	wykonano wg planu	500,00	453,12	90,62%
				33 548,00	33 501,12	99,86%
85219		<i>Ośrodki pomocy społecznej</i>				
	3020	Wydatki osobowe niezaliczone do wynagrodzeń	realizacja wg bieżących potrzeb	1 450,00	1 240,31	85,54%
	4010	Wynagrodzenia osobowe pracowników	wykonano wg planu	322 314,00	311 596,54	96,67%
	4040	Dodatkowe wynagrodzenie roczne	wykonano wg planu	26 066,00	26 065,65	100,00%
	4110	Składki na ubezpieczenia społeczne	wykonano wg planu	64 000,00	59 838,84	93,50%
	4120	Składki na Fundusz Pracy	wykonano wg planu	7 000,00	6 330,24	90,43%
	4170	Wynagrodzenia bezosobowe	wykonano wg planu	7 800,00	7 800,00	100,00%
	4210	Zakup materiałów i wyposażenia	wykonano wg planu	13 510,00	13 476,19	99,75%
	4260	Zakup energii	wykonano wg planu	9 600,00	8 351,87	87,00%

	4270	Zakup usług remontowych	wykonano wg planu	6 000,00	5 231,52	87,19%
	4280	Zakup usług zdrowotnych	wykonanie wg bieżących potrzeb	1 115,00	640,00	57,40%
	4300	Zakup usług pozostałych	wykonano wg bieżących potrzeb	22 910,00	16 266,30	71,00%
	4350	Zakup usług dostępu do sieci Internet	wykonano wg planu	1 476,00	1 476,00	100,00%
	4360	Opłaty z tytułu zakupu usług telekomunikacyjnych świadczonych w ruchomej publicznej sieci telefonicznej	wykonano wg planu	250,00	250,00	100,00%
	4370	Opłata z tytułu zakupu usług telekomunikacyjnych świadczonych w stacjonarnej publicznej sieci telefonicznej.	wykonanie wg bieżących potrzeb	1 500,00	935,68	62,38%
	4400	Opłaty za administrowanie i czynsze za budynki, lokale i pomieszczenia garażowe	wykonano wg planu	3 700,00	3 355,65	90,69%
	4410	Podróże służbowe krajowe	wykonanie wg bieżących potrzeb	4 000,00	2 462,88	61,57%
	4430	Różne opłaty i składki	wykonanie wg bieżących potrzeb	1 000,00	849,00	84,90%
	4440	Odpisy na zakładowy fundusz świadczeń socjalnych	wykonano wg planu	9 025,00	8 959,29	99,27%
	4700	Szkolenia pracowników niebędących członkami korpusu służby cywilnej	wykonanie wg bieżących potrzeb	4 400,00	3 757,00	85,39%
				507 116,00	478 882,96	94,43%
85228		<i>Usługi opiekuńcze i specjalistyczne usługi opiekuńcze</i>				
	4300	Zakup usług pozostałych	wykonanie wg bieżących potrzeb	17 150,00	13 416,00	78,23%
				17 150,00	13 416,00	78,23%
85295		<i>Pozostała działalność</i>				
	3110	Świadczenia społeczne	wykonanie wg bieżących potrzeb	74 114,00	60 038,38	81,01%
	3119	Świadczenia społeczne	wykonano wg planu	9 656,88	9 656,88	100,00%
	4017	Wynagrodzenia osobowe pracowników	wykonano wg planu	28 911,74	28 911,74	100,00%
	4019	Wynagrodzenia osobowe pracowników	wykonano wg planu	680,28	680,28	100,00%
	4117	Składki na ubezpieczenia społeczne	wykonano wg planu	5 259,16	5 259,16	100,00%
	4119	Składki na ubezpieczenia społeczne	wykonano wg planu	123,74	123,74	100,00%
	4127	Składki na Fundusz Pracy	wykonano wg planu	708,41	708,41	100,00%
	4129	Składki na Fundusz Pracy	wykonano wg planu	16,67	16,67	100,00%
	4170	Wynagrodzenia bezosobowe	nie było potrzeby wydatkowania środków	1 000,00	0,00	0,00%
	4177	Wynagrodzenia bezosobowe	wykonano wg planu	18 406,90	18 406,90	100,00%

		4179	Wynagrodzenia bezosobowe	wykonano wg planu	433,10	433,10	100,00%
		4210	Zakup materiałów i wyposażenia	wykonano wg planu	2 210,00	2 089,90	94,57%
		4217	Zakup materiałów i wyposażenia	wykonano wg planu	9 131,75	9 131,75	100,00%
		4219	Zakup materiałów i wyposażenia	wykonano wg planu	214,87	214,87	100,00%
		4277	Zakup usług remontowych	wykonano wg planu	341,95	341,95	100,00%
		4279	Zakup usług remontowych	wykonano wg planu	8,05	8,05	100,00%
		4300	Zakup usług pozostałych	wykonanie wg bieżących potrzeb	800,00	300,00	37,50%
		4307	Zakup usług pozostałych	wykonano wg planu	37 072,70	37 072,70	100,00%
		4309	Zakup usług pozostałych	wykonano wg planu	872,30	872,30	100,00%
		4367	Opłaty z tytułu zakupu usług telekomunikacyjnych świadczonych w ruchomej publicznej sieci telefonicznej	wykonano wg planu	586,21	586,21	100,00%
		4369	Opłaty z tytułu zakupu usług telekomunikacyjnych świadczonych w ruchomej publicznej sieci telefonicznej	wykonano wg planu	13,79	13,79	100,00%
		4417	Podróże służbowe krajowe	wykonano wg planu	243,28	243,28	100,00%
		4419	Podróże służbowe krajowe	wykonano wg planu	5,72	5,72	100,00%
					190 811,50	175 115,78	91,77%
					1 660 222,25	1 581 624,69	95,27%
853			Pozostałe zadania w zakresie polityki społecznej				
	85305		Żłobki				
		2310	Dotacje celowe przekazane gminie na zadania bieżące realizowane na podstawie porozumień (umów) między jednostkami samorządu terytorialnego	wykonano wg planu	18 384,00	16 086,00	87,50%
					18 384,00	16 086,00	87,50%
					18 384,00	16 086,00	87,50%
854			Edukacyjna opieka wychowawcza				
	85412		Kolonie i obozy oraz inne formy wypoczynku dzieci i młodzieży szkolnej, a także szkolenia młodzieży				
		4300	Zakup usług pozostałych	wykonano wg planu	19 354,00	18 655,00	96,39%
					19 354,00	18 655,00	96,39%
	85415		Pomoc materialna dla uczniów				
		3240	Stypendia dla uczniów	wykonano wg bieżących potrzeb	12 975,80	9 306,00	71,72%

	3260	Inne formy pomocy dla uczniów	wykonano wg bieżących potrzeb	10 433,20	7 658,70	73,41%
				23 409,00	16 964,70	72,47%
				42 763,00	35 619,70	83,30%
900		Gospodarka komunalna i ochrona środowiska				
	90001	Gospodarka ściekowa i ochrona wód				
	3020	Wydatki osobowe niezaliczone do wynagrodzeń	wykonano wg planu	630,00	622,59	98,82%
	4010	Wynagrodzenia osobowe pracowników	wykonano wg planu	198 500,00	194 869,74	98,17%
	4040	Dodatkowe wynagrodzenie roczne	wykonano wg planu	14 410,00	14 406,63	99,98%
	4110	Składki na ubezpieczenia społeczne	wykonano wg planu	38 000,00	37 383,76	98,38%
	4120	Składki na Fundusz Pracy	wykonano wg planu	5 100,00	4 434,24	86,95%
	4210	Zakup materiałów i wyposażenia	wykonano wg planu	6 400,00	6 241,06	97,52%
	4260	Zakup energii	wykonano wg planu	38 200,00	36 257,89	94,92%
	4270	Zakup usług remontowych	wykonano wg planu	22 360,00	21 414,99	95,77%
	4280	Zakup usług zdrowotnych	wykonano wg planu	200,00	200,00	100,00%
	4300	Zakup usług pozostałych	wykonano wg planu	90 700,00	88 670,13	97,76%
	4360	Opłaty z tytułu zakupu usług telekomunikacyjnych świadczonych w ruchomej publicznej sieci telefonicznej	wykonano wg planu	1 400,00	1 385,53	98,97%
	4370	Opłata z tytułu zakupu usług telekomunikacyjnych świadczonych w stacjonarnej publicznej sieci telefonicznej.	wykonano wg bieżących potrzeb	500,00	104,47	20,89%
	4410	Podróże służbowe krajowe	wykonano wg planu	3 200,00	2 797,56	87,42%
	4420	Podróże służbowe zagraniczne	wykonano wg planu	200,00	180,71	90,36%
	4430	Różne opłaty i składki	wykonano wg planu	1 900,00	1 877,00	98,79%
	4440	Odpisy na zakładowy fundusz świadczeń socjalnych	wykonano wg planu	5 500,00	5 500,00	100,00%
	6050	Wydatki inwestycyjne jednostek budżetowych	wykonano wg planu	29 300,00	26 376,45	90,02%
				456 500,00	442 722,75	96,98%
	90002	Gospodarka odpadami				
	3020	Wydatki osobowe niezaliczone do wynagrodzeń	wykonano wg planu	90,00	90,00	100,00%
	4010	Wynagrodzenia osobowe pracowników	wykonano wg planu	86 050,00	84 497,29	98,20%
	4110	Składki na ubezpieczenia społeczne	wykonano wg planu	17 565,00	15 370,07	87,50%
	4120	Składki na Fundusz Pracy	wykonano wg bieżących potrzeb	2 370,00	1 544,40	65,16%
	4170	Wynagrodzenia bezosobowe	wykonano wg planu	1 910,00	1 870,00	97,91%
	4210	Zakup materiałów i wyposażenia	wykonano wg planu	15 900,00	15 689,02	98,67%

	4260	Zakup energii	wykonano wg bieżących potrzeb	2 000,00	665,02	33,25%
	4300	Zakup usług pozostałych	wykonano wg planu	238 761,00	238 640,61	99,95%
	4350	Zakup usług dostępu do sieci Internet	wykonano wg bieżących potrzeb	250,00	149,70	59,88%
	4360	Oplaty z tytułu zakupu usług telekomunikacyjnych świadczonych w ruchomej publicznej sieci telefonicznej	wykonano wg planu	300,00	268,05	89,35%
	4370	Oплата z tytułu zakupu usług telekomunikacyjnych świadczonych w stacjonarnej publicznej sieci telefonicznej.	wykonano wg bieżących potrzeb	750,00	579,36	77,25%
	4410	Podróże służbowe krajowe	wykonano wg planu	1 900,00	1 683,86	88,62%
	4440	Odpisy na zakładowy fundusz świadczeń socjalnych	wykonano wg planu	2 300,00	2 233,44	97,11%
	4700	Szkolenia pracowników niebędących członkami korpusu służby cywilnej	wykonano wg planu	2 350,00	2 058,10	87,58%
	6050	Wydatki inwestycyjne jednostek budżetowych	wykonano wg planu	101 020,00	100 977,37	99,96%
	6060	Wydatki na zakupy inwestycyjne jednostek budżetowych	wykonano wg planu	15 800,00	15 664,22	99,14%
				489 316,00	481 980,51	98,50%
90003		<i>Oczyszczanie miast i wsi</i>				
	4300	Zakup usług pozostałych	wykonano wg planu	34 700,00	34 405,43	99,15%
				34 700,00	34 405,43	99,15%
90015		<i>Oświetlenie ulic, placów i dróg</i>				
	4260	Zakup energii	wykonano wg planu	329 450,00	329 331,16	99,96%
	4270	Zakup usług remontowych	wykonano wg planu	105 000,00	104 897,11	99,90%
	6050	Wydatki inwestycyjne jednostek budżetowych	wykonano wg planu	263 148,00	256 706,68	97,55%
				697 598,00	690 934,95	99,04%
90095		<i>Pozostała działalność</i>				
	3030	Różne wydatki na rzecz osób fizycznych	wykonano wg planu	12 282,78	11 388,00	92,72%
	4170	Wynagrodzenia bezosobowe	wykonano wg planu	8 500,00	8 400,00	98,82%
	4210	Zakup materiałów i wyposażenia	wykonano wg bieżących potrzeb	500,00	110,00	22,00%
	4217	Zakup materiałów i wyposażenia	nie było potrzeby wydatkowania środków	12 315,00	0,00	0,00%
	4219	Zakup materiałów i wyposażenia	nie było potrzeby wydatkowania środków	2 685,00	0,00	0,00%
	4270	Zakup usług remontowych	wykonano wg bieżących potrzeb	4 000,00	3 281,55	82,04%
	4300	Zakup usług pozostałych	wykonano wg bieżących potrzeb	25 819,00	16 406,20	63,54%

	4307	Zakup usług pozostałych	wykonano wg bieżących potrzeb	16 420,00	1 060,32	6,46%
	4309	Zakup usług pozostałych	wykonano wg bieżących potrzeb	3 580,00	231,18	6,46%
	4430	Różne opłaty i składki	wykonano wg planu	781,00	781,00	100,00%
	6050	Wydatki inwestycyjne jednostek budżetowych	wykonano wg planu	1 056 178,18	1 031 350,17	97,65%
	6057	Wydatki inwestycyjne jednostek budżetowych	wykonano wg bieżących potrzeb	779 950,00	3 191,06	0,41%
	6059	Wydatki inwestycyjne jednostek budżetowych	wykonano wg bieżących potrzeb	170 050,00	12 734,98	7,49%
				2 093 060,96	1 088 934,46	52,03%
				3 771 174,96	2 738 978,10	72,63%
921		Kultura i ochrona dziedzictwa narodowego				
	92109	<i>Domy i ośrodki kultury, świetlice i kluby</i>				
	2480	Dotacja podmiotowa z budżetu dla samorządowej instytucji kultury	wykonano wg planu	659 300,00	659 300,00	100,00%
				659 300,00	659 300,00	100,00%
	92116	<i>Biblioteki</i>				
	2480	Dotacja podmiotowa z budżetu dla samorządowej instytucji kultury	wykonano wg planu	168 000,00	168 000,00	100,00%
				168 000,00	168 000,00	100,00%
	92195	<i>Pozostała działalność</i>				
	4210	Zakup materiałów i wyposażenia	wykonano wg planu	500,00	492,71	98,54%
				500,00	492,71	98,54%
				827 800,00	827 792,71	100,00%
925		Ogrody botaniczne i zoologiczne oraz naturalne obszary i obiekty chronionej przyrody				
	92503	<i>Rezerwy i pomniki przyrody</i>				
	2820	Dotacja celowa z budżetu na finansowanie lub dofinansowanie zadań zleconych do realizacji stowarzyszeniom	wykonano wg planu	4 500,00	4 500,00	100,00%
	4300	Zakup usług pozostałych	wykonano wg planu	6 000,00	5 616,00	93,60%
				10 500,00	10 116,00	96,34%
926		Kultura fizyczna				
	92695	<i>Pozostała działalność</i>				
	3030	Różne wydatki na rzecz osób fizycznych	wykonano wg planu	18 145,00	17 833,00	98,28%
	3040	Nagrody o charakterze szczególnym niezaliczone do wynagrodzeń	wykonano wg planu	95 500,00	95 150,00	99,63%


4010	Wynagrodzenia osobowe pracowników	wykonano wg planu	129 300,00	128 606,68	99,46%
4040	Dodatkowe wynagrodzenie roczne	wykonano wg planu	8 451,91	8 451,91	100,00%
4110	Składki na ubezpieczenia społeczne	wykonano wg planu	42 950,00	42 211,42	98,28%
4120	Składki na Fundusz Pracy	wykonano wg planu	3 750,00	3 487,88	93,01%
4170	Wynagrodzenia bezosobowe	wykonano wg planu	183 720,00	183 488,30	99,87%
4210	Zakup materiałów i wyposażenia	wykonano wg planu	81 615,00	80 942,53	99,18%
4260	Zakup energii	wykonano wg planu	30 275,00	30 137,32	99,55%
4270	Zakup usług remontowych	wykonano wg bieżących potrzeb	6 824,07	1 703,99	24,97%
4280	Zakup usług zdrowotnych	wykonano wg planu	3 735,00	3 520,00	94,24%
4300	Zakup usług pozostałych	wykonano wg planu	116 761,58	114 888,41	98,40%
4350	Zakup usług dostępu do sieci Internet	wykonano wg bieżących potrzeb	345,00	275,52	79,86%
4360	Opłaty z tytułu zakupu usług telekomunikacyjnych świadczonych w ruchomej publicznej sieci telefonicznej	wykonano wg bieżących potrzeb	50,00	40,01	80,02%
4370	Opłata z tytułu zakupu usług telekomunikacyjnych świadczonych w stacjonarnej publicznej sieci telefonicznej.	wykonano wg planu	1 880,00	1 651,37	87,84%
4400	Opłaty za administrowanie i czynsze za budynki, lokale i pomieszczenia garażowe	wykonano wg planu	4,67	4,67	100,00%
4410	Podróże służbowe krajowe	wykonano wg planu	9 548,09	9 089,98	95,20%
4430	Różne opłaty i składki	wykonano wg planu	18 061,00	17 409,18	96,39%
4440	Odpisy na zakładowy fundusz świadczeń socjalnych	wykonano wg planu	3 828,75	3 828,75	100,00%
4480	Podatek od nieruchomości	wykonano wg planu	380,00	373,00	98,16%
4700	Szkolenia pracowników niebędących członkami korpusu służby cywilnej	wykonano wg planu	289,00	289,00	100,00%
6060	Wydatki na zakupy inwestycyjne jednostek budżetowych	wykonano wg planu	54 960,00	54 960,00	100,00%
			810 374,07	798 342,92	98,52%
			810 374,07	798 342,92	98,52%
	RAZEM		26 800 801,78	24 790 318,39	92,50%

Skarbnik Gminy

Celina Nowak
Celina Nowak

WOJT

Kazimierz Adamczyk
Kazimierz Adamczyk



REALIZACJA DOCHODÓW Z DOTACJI Z ZAKRESU ZADAŃ ADMINISTRACJI RZĄDOWEJ ORAZ INNYCH ZADAŃ ZLECONYCH GMINIE USTAWAMI ZA 2013 ROK

DZIAŁ	ROZDZIAŁ	PARAGRAF	NAZWA KLASYFIKACJI	OPIS WYKONANIA	PLAN	WYKONANIE	%
010			Rolnictwo i łowiectwo				
	01095		<i>Pozostała działalność</i>				
		2010	Dotacje celowe otrzymane z budżetu państwa na realizację zadań bieżących z zakresu administracji rządowej oraz innych zadań zleconych gminie (związkom gmin) ustawami	wykonano wg planu	14 896,69	14 896,69	100,00%
					14 896,69	14 896,69	100,00%
					14 896,69	14 896,69	100,00%
750			Administracja publiczna				
	75011		<i>Urzędy wojewódzkie</i>				
		2010	Dotacje celowe otrzymane z budżetu państwa na realizację zadań bieżących z zakresu administracji rządowej oraz innych zadań zleconych gminie (związkom gmin) ustawami	wykonano wg planu	35 132,00	35 131,90	100,00%
					35 132,00	35 131,90	100,00%
					35 132,00	35 131,90	100,00%
751			Urzędy naczelnych organów władzy państwowej, kontroli i ochrony prawa oraz sądownictwa				
	75101		<i>Urzędy naczelnych organów władzy państwowej, kontroli i ochrony prawa</i>				
		2010	Dotacje celowe otrzymane z budżetu państwa na realizację zadań bieżących z zakresu administracji rządowej oraz innych zadań zleconych gminie (związkom gmin) ustawami	wykonano wg planu	2 900,00	2 900,00	100,00%
					2 900,00	2 900,00	100,00%
	75108		<i>Wybory do Sejmu i Senatu</i>				
		2010	Dotacje celowe otrzymane z budżetu państwa na realizację zadań bieżących z zakresu administracji rządowej oraz innych zadań zleconych gminie (związkom gmin) ustawami	wykonano wg planu	4 781,00	4 781,00	100,00%
					4 781,00	4 781,00	100,00%
					7 681,00	7 681,00	100,00%
752			Obrona narodowa				
	75212		<i>Pozostałe wydatki obronne</i>				
		2010	Dotacje celowe otrzymane z budżetu państwa na realizację zadań bieżących z zakresu administracji rządowej oraz innych zadań zleconych gminie (związkom gmin) ustawami	nie było potrzeby wydatkowania środków	600,00	0,00	0,00%

					600,00	0,00	0,00%
					<u>600,00</u>	<u>0,00</u>	<u>0,00%</u>
852			Pomoc społeczna				
	85212		Świadczenia rodzinne, świadczenie z funduszu alimentacyjnego oraz składki na ubezpieczenia emerytalne i rentowe z ubezpieczenia społecznego				
		2010	Dotacje celowe otrzymane z budżetu państwa na realizację zadań bieżących z zakresu administracji rządowej oraz innych zadań zleconych gminie ustawami	wykonano wg planu	796 252,00	784 153,96	98,48%
					796 252,00	784 153,96	98,48%
	85213		Składki na ubezpieczenie zdrowotne opłacane za osoby pobierające niektóre świadczenia z pomocy społecznej, niektóre świadczenia rodzinne oraz za osoby uczestniczące w zajęciach w centrum integracji społecznej.				
		2010	Dotacje celowe otrzymane z budżetu państwa na realizację zadań bieżących z zakresu administracji rządowej oraz innych zadań zleconych gminie (związkom gmin) ustawami	wykonano wg planu	2 112,00	2 027,58	96,00%
					2 112,00	2 027,58	96,00%
	85295		Pozostała działalność				
		2010	Dotacje celowe otrzymane z budżetu państwa na realizację zadań bieżących z zakresu administracji rządowej oraz innych zadań zleconych gminie (związkom gmin) ustawami	wykonano wg planu	28 410,00	27 562,00	97,02%
					28 410,00	27 562,00	97,02%
					826 774,00	813 743,54	98,42%
854			Edukacyjna opieka wychowawcza				
	85415		Pomoc materialna dla uczniów				
		2040	Dotacje celowe otrzymane z budżetu państwa na realizację zadań bieżących gmin z zakresu edukacyjnej opieki wychowawczej finansowanych w całości przez budżet państwa w ramach programów rządowych	wykonano wg bieżących potrzeb	9 115,00	7 658,70	84,02%
					9 115,00	7 658,70	84,02%
					9 115,00	7 658,70	84,02%
			RAZEM		894 198,69	879 111,83	98,31%

Skarbnik Gminy

Celina Nowak
Celina Nowak

WOJT

Kazimierz Adamczyk
Kazimierz Adamczyk

**REALIZACJA WYDATKÓW Z DOTACJI Z ZAKRESU ZADAŃ ADMINISTRACJI RZĄDOWEJ ORAZ INNYCH ZADAŃ
ZLECONYCH GMINIE USTAWAMI ZA 2013 ROK**

DZIAŁ	ROZDZIAŁ	PARAGRAF	NAZWA KLASYFIKACJI	OPIS WYKONANIA	PLAN	WYKONANIE	%
010			Rolnictwo i łowiectwo				
	01095		<i>Pozostała działalność</i>				
		4300	Zakup usług pozostałych	wykonano wg planu	292,09	292,09	100,00%
		4430	Różne opłaty i składki	wykonano wg planu	14 604,60	14 604,60	100,00%
					14 896,69	14 896,69	100,00%
					14 896,69	14 896,69	100,00%
750			Administracja publiczna				
	75011		<i>Urzędy wojewódzkie</i>				
		4010	Wynagrodzenia osobowe pracowników	wykonano wg planu	28 436,98	28 436,98	100,00%
		4110	Składki na ubezpieczenia społeczne	wykonano wg planu	4 219,31	4 219,31	100,00%
		4120	Składki na Fundusz Pracy	wykonano wg planu	696,71	696,71	100,00%
		4210	Zakup materiałów i wyposażenia	wykonano wg planu	1 148,25	1 148,15	99,99%
		4300	Zakup usług pozostałych	wykonano wg planu	30,75	30,75	100,00%
		4410	Podróże służbowe krajowe	wykonano wg planu	600,00	600,00	100,00%
					35 132,00	35 131,90	100,00%
					35 132,00	35 131,90	100,00%
751			Urzędy naczelnych organów władzy państwowej, kontrolli i ochrony prawa oraz sądownictwa				
	75101		<i>Urzędy naczelnych organów władzy państwowej, kontroli i ochrony prawa</i>				
		4110	Składki na ubezpieczenia społeczne	wykonano wg planu	416,97	416,97	100,00%
		4120	Składki na Fundusz Pracy	wykonano wg planu	44,58	44,58	100,00%
		4170	Wynagrodzenia bezosobowe	wykonano wg planu	2 438,45	2 438,45	100,00%
					2 900,00	2 900,00	100,00%
	75108		<i>Wybory do Sejmu i Senatu</i>				
		3030	Różne wydatki na rzecz osób fizycznych	wykonano wg planu	1 720,00	1 720,00	100,00%
		4110	Składki na ubezpieczenia społeczne	wykonano wg planu	235,82	235,82	100,00%
		4120	Składki na Fundusz Pracy	wykonano wg planu	30,71	30,71	100,00%
		4170	Wynagrodzenia bezosobowe	wykonano wg planu	1 379,00	1 379,00	100,00%
		4210	Zakup materiałów i wyposażenia	wykonano wg planu	1 204,00	1 204,00	100,00%

		4410	Podróże służbowe krajowe	wykonano wg planu	211,47	211,47	100,00%
					4 781,00	4 781,00	100,00%
					7 681,00	7 681,00	100,00%
752			Obrona narodowa				
	75212		<i>Pozostałe wydatki obronne</i>				
		4170	Wynagrodzenia bezosobowe	nie było potrzeby wydatkowania środków	600,00	0,00	0,00%
					600,00	0,00	0,00%
					600,00	0,00	0,00%
852			Pomoc społeczna				
	85212		<i>Świadczenia rodzinne, świadczenie z funduszu alimentacyjnego oraz składki na ubezpieczenia emerytalne i rentowe z ubezpieczenia społecznego</i>				
		3110	Świadczenia społeczne	wykonano wg planu	724 589,00	714 517,10	98,61%
		4010	Wynagrodzenia osobowe pracowników	wykonano wg planu	18 177,00	18 041,00	99,25%
		4110	Składki na ubezpieczenia społeczne	wykonano wg planu	51 780,00	50 080,46	96,72%
		4210	Zakup materiałów i wyposażenia	wykonano wg planu	464,00	274,12	59,08%
		4300	Zakup usług pozostałych	wykonano wg planu	942,00	941,28	99,92%
		4700	Szkolenia pracowników niebędących członkami korpusu służby cywilnej	wykonano wg planu	300,00	300,00	100,00%
					796 252,00	784 153,96	98,48%
	85213		<i>Składki na ubezpieczenie zdrowotne opłacane za osoby pobierające niektóre świadczenia z pomocy społecznej, niektóre świadczenia rodzinne oraz za osoby uczestniczące w zajęciach w centrum integracji społecznej.</i>				
		4130	Składki na ubezpieczenie zdrowotne	wykonano wg planu	2 112,00	2 027,58	96,00%
					2 112,00	2 027,58	96,00%
	85295		<i>Pozostała działalność</i>				
		3110	Świadczenia społeczne	wykonano wg planu	27 600,00	26 800,00	97,10%
		4210	Zakup materiałów i wyposażenia	wykonano wg planu	810,00	762,00	94,07%
					28 410,00	27 562,00	97,02%
					826 774,00	813 743,54	98,42%
864			Edukacyjna opieka wychowawcza				

	85415		Pomoc materialna dla uczniów				
		3260	Inne formy pomocy dla uczniów	wykonano wg potrzeb	9 115,00	7 658,70	84,02%
					9 115,00	7 658,70	84,02%
					9 115,00	7 658,70	84,02%
			RAZEM		894 198,69	879 111,83	98,31%

Skarbnik Gminy


Celina Nowak

WOJT

Kazimierz Adamczyk

REALIZACJA DOCHODÓW ORZYMANYCH Z BUDŻETU PAŃSTWA NA REALIZACJĘ WŁASNYCH ZADAŃ BIEŻĄCYCH GMIN ZA 2013 ROK

DZIAŁ	ROZDZIAŁ	PARAGRAF	NAZWA KLASYFIKACJI	OPIS WYKONANIA	PLAN	WYKONANIE	%
801			Oświata i wychowanie				
	80104		Przedszkola				
		2030	Dotacje celowe otrzymane z budżetu państwa na realizację własnych zadań bieżących gmin (związków gmin)	wykonano wg planu	105 156,00	102 445,80	97,42%
					105 156,00	102 445,80	97,42%
					105 156,00	102 445,80	97,42%
852			Pomoc społeczna				
	85206		Wspieranie rodziny				
		2030	Dotacje celowe otrzymane z budżetu państwa na realizację własnych zadań bieżących gmin (związków gmin)	wykonano wg potrzeb	16 202,25	12 498,30	77,14%
					16 202,25	12 498,30	77,14%
	85213		Składki na ubezpieczenie zdrowotne opłacane za osoby pobierające niektóre świadczenia z pomocy społecznej, niektóre świadczenia rodzinne oraz za osoby uczestniczące w zajęciach w centrum integracji społecznej.				
		2030	Dotacje celowe otrzymane z budżetu państwa na realizację własnych zadań bieżących gmin (związków gmin)	wykonano wg planu	2 975,00	2 974,32	99,98%
					2 975,00	2 974,32	99,98%
	85214		Zasiłki i pomoc w naturze oraz składki na ubezpieczenia emerytalne i rentowe				
		2030	Dotacje celowe otrzymane z budżetu państwa na realizację własnych zadań bieżących gmin (związków gmin)	wykonano wg planu	4 051,00	4 051,00	100,00%
					4 051,00	4 051,00	100,00%
	85216		Zasiłki stałe				
		2030	Dotacje celowe otrzymane z budżetu państwa na realizację własnych zadań bieżących gmin (związków gmin)	wykonano wg planu	33 048,00	33 048,00	100,00%
					33 048,00	33 048,00	100,00%
	85219		Ośrodki pomocy społecznej				
		2030	Dotacje celowe otrzymane z budżetu państwa na realizację własnych zadań bieżących gmin (związków gmin)	wykonano wg planu	71 387,00	71 387,00	100,00%
					71 387,00	71 387,00	100,00%

	85295		Pozostała działalność				
		2030	Dotacje celowe otrzymane z budżetu państwa na realizację własnych zadań bieżących gmin (związków gmin)	wykonano wg planu	24 301,00	20 682,26	85,11%
					24 301,00	20 682,26	85,11%
					151 964,25	144 640,88	95,18%
854			Edukacyjna opieka wychowawcza				
	85415		Pomoc materialna dla uczniów				
		2030	Dotacje celowe otrzymane z budżetu państwa na realizację własnych zadań bieżących gmin (związków gmin)	wykonano wg planu	6 364,00	6 045,80	95,00%
					6 364,00	6 045,80	95,00%
					6 364,00	6 045,80	95,00%
925							
	92503						
		2030	Dotacje celowe otrzymane z budżetu państwa na realizację własnych zadań bieżących gmin (związków gmin)	wykonano wg planu	4 000,00	4 000,00	100,00%
					4 000,00	4 000,00	100,00%
					4 000,00	4 000,00	100,00%
					267 484,25	257 132,48	96,13%
			RAZEM				

Skarbnik Gminy
Nowak
 Celina Nowak

WOJT
Adamczyk
 Kazimierz Adamczyk

REALIZACJA WYDATKÓW ORZYMANYCH Z BUDŻETU PAŃSTWA NA REALIZACJĘ WŁASNYCH ZADAŃ BIEŻĄCYCH GMIN ZA 2013 ROK

DZIAŁ	ROZDZIAŁ	PARAGRAF	NAZWA KLASYFIKACJI	OPIS WYKONANIA	PLAN	WYKONANIE	%
801			Oświata i wychowanie				
	80104		<i>Przedszkola</i>				
		4010	Wynagrodzenia osobowe pracowników	wykonano wg planu	68 444,00	68 444,00	100,00%
		4110	Składki na ubezpieczenia społeczne	wykonano wg planu	27 578,00	27 578,00	100,00%
		4120	Składki na Fundusz Pracy	wykonano wg planu	4 000,00	3 563,00	89,08%
		4260	Zakup energii	wykonano wg potrzeb	5 000,00	2 860,80	57,22%
		4440	Odpisy na Zakładowy Fundusz Świadczeń Socjalnych	nie było potrzeby wykorzystania środków	134,00	0,00	0,00%
					105 156,00	102 445,80	97,42%
					105 156,00	102 445,80	97,42%
852			Pomoc społeczna				
	85206		<i>Wspieranie rodziny</i>				
		4110	Składki na ubezpieczenia społeczne	wykonano wg potrzeb	2 442,96	1 884,50	77,14%
		4120	Składki na Fundusz Pracy	wykonano wg potrzeb	329,04	253,80	77,13%
		4170	Wynagrodzenia bezosobowe	wykonano wg potrzeb	13 430,25	10 360,00	77,14%
					16 202,25	12 498,30	77,14%
	85213		<i>Składki na ubezpieczenie zdrowotne opłacane za osoby pobierające niektóre świadczenia z pomocy społecznej, niektóre świadczenia rodzinne oraz za osoby uczestniczące w zajęciach w centrum integracji społecznej</i>				
		4130	Składki na ubezpieczenie zdrowotne	wykonano wg planu	2 975,00	2 974,32	99,98%
					2 975,00	2 974,32	99,98%
	85214		<i>Zasiłki i pomoc w naturze oraz składki na ubezpieczenia emerytalne i rentowe</i>				
		3110	Świadczenia społeczne	wykonano wg planu	4 051,00	4 051,00	100,00%
					4 051,00	4 051,00	100,00%
	85216		<i>Zasiłki stałe</i>				
		3110	Świadczenia społeczne	wykonano wg planu	33 048,00	33 048,00	100,00%
					33 048,00	33 048,00	100,00%
	85219		<i>Ośrodki pomocy społecznej</i>				

		4010	Wynagrodzenia osobowe pracowników	wykonano wg planu	60 139,00	60 139,00	100,00%
		4110	Składki na ubezpieczenia społeczne	wykonano wg planu	9 913,00	9 913,00	100,00%
		4120	Składki na Fundusz Pracy	wykonano wg planu	1 335,00	1 335,00	100,00%
					71 387,00	71 387,00	100,00%
	85295		<i>Pozostała działalność</i>				
		3110	Świadczenia społeczne	wykonano wg planu	24 301,00	20 682,26	85,11%
					24 301,00	20 682,26	85,11%
					151 964,25	144 640,88	95,18%
854			Edukacyjna opieka wychowawcza				
	85415		<i>Pomoc materialna dla uczniów</i>				
		3240	Stypendia dla uczniów	wykonano wg planu	6 045,80	6 045,80	100,00%
		3260	Inne formy pomocy dla uczniów	nie było potrzeby wykorzystania środków	318,20	0,00	0,00%
					6 364,00	6 045,80	95,00%
					6 364,00	6 045,80	95,00%
925			Ogrody botaniczne i zoologiczne oraz naturalne obszary i obiekty chronionej przyrody				
	92503		<i>Rezerwy i pomniki przyrody</i>				
		4300	Zakup usług pozostałych	wykonano wg planu	4 000,00	4 000,00	100,00%
					4 000,00	4 000,00	100,00%
					267 484,25	257 132,48	96,13%
			RAZEM				

Skarbnik Gminy
Celina Nowak
 Celina Nowak

WÓJT
Kazimierz Adamczyk
 Kazimierz Adamczyk

REALIZACJA DOCHODÓW Z TYTUŁU WYDAWANIA ZEZWOLEŃ NA SPRZEDAŻ NAPOJÓW ALKOHOLOWYCH ZA 2013 ROK

DZIAŁ	ROZDZIAŁ	PARAGRAF	NAZWA KLASYFIKACJI	OPIS WYKONANIA	PLAN	WYKONANIE	%
756			Dochody od osób prawnych, od osób fizycznych i od innych jednostek nieposiadających osobowości prawnej oraz wydatki związane z ich poborem				
	75618		Wpływy z innych opłat stanowiących dochody jednostek samorządu terytorialnego na podstawie ustaw				
		0480	Wpływy z opłat za zezwolenia na sprzedaż alkoholu	wykonano wg planu	101 230,00	98 118,70	96,93%
					101 230,00	98 118,70	96,93%
RAZEM					101 230,00	98 118,70	96,93%

Skarbnik Gminy

Nowak
Celina Nowak

Wójt
Adamczyk
Kazimierz Adamczyk

**REALIZACJA WYDATKÓW NA ZADANIA OKREŚLONE W GMINNYM PROGRAMIE
PRZECIWDZIAŁANIA NARKOMANII I PROFILAKTYKI ROZWIĄZYWANIA PROBLEMÓW
ALKOHOLOWYCH ZA 2013 ROK**

DZIAŁ	ROZDZIAŁ	PARAGRAF	NAZWA KLASYFIKACJI	OPIS WYKONANIA	PLAN	WYKONANIE	%
851			Ochrona zdrowia				
	85153		Zwalczanie narkomanii				
		2310	Dotacje celowe przekazane gminie na zadania bieżące realizowane na podstawie porozumień (umów) między jednostkami samorządu terytorialnego	wykonano wg planu	1 000,00	1 000,00	100,00%
		2820	Dotacja celowa z budżetu na finansowanie lub dofinansowanie zadań zleconych do realizacji stowarzyszeniom	wykonano wg planu	2 500,00	2 500,00	100,00%
		4170	Wynagrodzenia bezosobowe	wykonano wg planu	1 512,00	1 512,00	100,00%
		4210	Zakup materiałów i wyposażenia	wykonano wg bieżących potrzeb	600,00	491,40	81,90%
		4300	Zakup usług pozostałych	wykonano wg planu	4 000,00	4 000,00	100,00%
		4410	Podróże służbowe krajowe	wykonano wg bieżących potrzeb	150,00	25,08	16,72%
					9 762,00	9 528,48	97,61%
	85154		Przeciwdziałanie alkoholizmowi				
		2310	Dotacje celowe przekazane gminie na zadania bieżące realizowane na podstawie porozumień (umów) między jednostkami samorządu terytorialnego	wykonano wg planu	1 000,00	1 000,00	100,00%
		2820	Dotacja celowa z budżetu na finansowanie lub dofinansowanie zadań zleconych do realizacji stowarzyszeniom	wykonano wg planu	5 500,00	5 500,00	100,00%
		4010	Wynagrodzenia osobowe pracowników	wykonano wg planu	48 700,00	46 482,00	95,45%
		4040	Dodatkowe wynagrodzenie roczne	wykonano wg planu	3 600,00	3 292,04	91,45%
		4110	Składki na ubezpieczenia społeczne	wykonano wg planu	9 500,00	8 826,76	92,91%
		4120	Składki na Fundusz Pracy	wykonano wg bieżących potrzeb	1 500,00	1 188,96	79,26%
		4170	Wynagrodzenia bezosobowe	wykonano wg planu	11 544,00	11 028,00	95,53%
		4210	Zakup materiałów i wyposażenia	wykonano wg planu	6 700,00	6 351,33	94,80%

4260	Zakup energii	wykonano wg bieżących potrzeb	3 500,00	1 342,52	38,36%
4280	Zakup usług zdrowotnych	wykonano wg bieżących potrzeb	330,00	275,00	83,33%
4300	Zakup usług pozostałych	wykonano wg planu	27 450,00	26 233,95	95,57%
4350	Zakup usług dostępu do sieci Internet	wykonano wg planu	500,00	498,00	99,60%
4370	Opłaty z tytułu zakupu usług telekomunikacyjnych świadczonych w stacjonarnej publicznej sieci telefonicznej	wykonano wg bieżących potrzeb	100,00	40,59	40,59%
4390	Zakup usług obejmujących wykonanie ekspertyz, analiz i opinii	wykonano wg bieżących potrzeb	2 740,00	2 302,00	84,01%
4410	Podróże służbowe krajowe	wykonano wg bieżących potrzeb	200,00	91,96	45,98%
4430	Różne opłaty i składki	wykonano wg planu	400,00	388,00	97,00%
4440	Odpisy na zakładowy fundusz świadczeń socjalnych	wykonano wg bieżących potrzeb	1 500,00	1 137,68	75,85%
4610	Koszty postępowania sądowego i prokuratorskiego	wykonano wg bieżących potrzeb	280,00	120,00	42,86%
4700	Szkolenia pracowników niebędących członkami korpusu służby cywilnej	nie było potrzeby wydatkowania środków	400,00	0,00	0,00%
			125 444,00	116 098,79	92,55%
RAZEM			135 206,00	125 627,27	92,92%

Skarbnik Gminy

Celina Nowak
Celina Nowak

WÓJT
Kazimierz Adamczyk
Kazimierz Adamczyk

**REALIZACJA DOCHODÓW NA PROGRAMY REALIZOWANE ZE ŚRODKÓW, O
KTÓRYCH MOWA W ART. 5 UST. 1 PKT 2 I 3 ZA 2013 ROK**

DZIAŁ	ROZDZIAŁ	PARAGRAF	NAZWA KLASYFIKACJI	OPIS WYKONANIA	PLAN	WYKONANIE	%
750			Administracja publiczna				
	75095		<i>Pozostała działalność</i>				
		6207	Dotacje celowe w ramach programów finansowanych z udziałem środków europejskich oraz środków, o których mowa w art.5 ust.1 pkt. 3 oraz ust. 3 pkt 5 i 6 ustawy, lub płatności w ramach budżetu środków europejskich	realizacja przesunięta na 2014 rok	458 237,98	0,00	0,00%
					458 237,98	0,00	0,00%
					458 237,98	0,00	0,00%
801			Oświata i wychowanie				
	80101		<i>Szkoły podstawowe</i>				
		2007	Dotacje celowe w ramach programów finansowanych z udziałem środków europejskich oraz środków o których mowa w art.5 ust.1 pkt 3 oraz ust. 3 pkt 5 i 6 ustawy, lub płatności w ramach budżetu środków europejskich	wykonano wg planu	9 095,00	9 066,84	99,69%
		2009	Dotacje celowe w ramach programów finansowanych z udziałem środków europejskich oraz środków o których mowa w art.5 ust.1 pkt 3 oraz ust. 3 pkt 5 i 6 ustawy, lub płatności w ramach budżetu środków europejskich	wykonano wg planu	1 605,00	1 600,01	99,69%
					10 700,00	10 666,85	99,69%
					10 700,00	10 666,85	99,69%
852			Pomoc społeczna				
	85295		<i>Pozostała działalność</i>				
		2007	Dotacje celowe w ramach programów finansowanych z udziałem środków europejskich oraz środków o których mowa w art.5 ust.1 pkt 3 oraz ust. 3 pkt 5 i 6 ustawy, lub płatności w ramach budżetu środków europejskich	wykonano wg planu	100 662,10	100 662,10	100,00%
		2009	Dotacje celowe w ramach programów finansowanych z udziałem środków europejskich oraz środków o których mowa w art.5 ust.1 pkt 3 oraz ust. 3 pkt 5 i 6 ustawy, lub płatności w ramach budżetu środków europejskich	wykonano wg planu	2 368,52	2 368,52	100,00%
					103 030,62	103 030,62	100,00%
					103 030,62	103 030,62	100,00%
900			Gospodarka komunalna i ochrona środowiska				

90095		Pozostała działalność				
	2007	Dotacje celowe w ramach programów finansowanych z udziałem środków europejskich oraz środków o których mowa w art.5 ust.1 pkt 3 oraz ust. 3 pkt 5 i 6 ustawy, lub płatności w ramach budżetu środków europejskich	wykonano wg planu	5 000,00	5 008,10	100,16%
	6207	Dotacje celowe w ramach programów finansowanych z udziałem środków europejskich oraz środków, o których mowa w art.5 ust.1 pkt. 3 oraz ust. 3 pkt 5 i 6 ustawy, lub płatności w ramach budżetu środków europejskich	wykonano wg planu	950 000,00	1 118 952,44	117,78%
				955 000,00	1 123 960,54	117,69%
				955 000,00	1 123 960,54	117,69%
RAZEM				1 526 968,60	1 237 658,01	81,05%

Wójt Gminy

Celina Nowak
Celina Nowak

Wójt

Kazimierz Adamczyk
Kazimierz Adamczyk

**REALIZACJA WYDATKÓW NA PROGRAMY REALIZOWANE ZE ŚRODKÓW, O
KTÓRYCH MOWA W ART. 5 UST. 1 PKT 2 i 3 ZA 2013 ROK**

DZIAŁ	ROZDZIAŁ	PARAGRAF	NAZWA KLASYFIKACJI	OPIS WYKONANIA	PLAN	WYKONANIE	%
750			Administracja publiczna				
	75095		<i>Pozostała działalność</i>				
		4307	Zakup usług pozostałych	realizacja wg bieżących potrzeb	96 002,40	1 010,65	1,05%
		4309	Zakup usług pozostałych	realizacja wg bieżących potrzeb	16 941,60	178,35	1,05%
		6057	Wydatki inwestycyjne jednostek budżetowych	realizacja wg bieżących potrzeb	293 499,88	1 628,34	0,55%
		6059	Wydatki inwestycyjne jednostek budżetowych	realizacja wg bieżących potrzeb	51 794,10	287,35	0,55%
					458 237,98	3 104,69	0,68%
					458 237,98	3 104,69	0,68%
801			Oświata i wychowanie				
	80101		<i>Szkoły podstawowe</i>				
		4177	Wynagrodzenia bezosobowe	wykonano wg planu	8 925,00	8 925,00	100,00%
		4179	Wynagrodzenia bezosobowe	wykonano wg planu	1 575,00	1 575,00	100,00%
		4217	Zakup materiałów i wyposażenia	wykonano wg bieżących potrzeb	170,00	141,84	83,44%
		4219	Zakup materiałów i wyposażenia	wykonano wg bieżących potrzeb	30,00	25,01	83,37%
		4301	Zakup usług pozostałych	wykonano wg planu	12 814,29	12 804,76	99,93%
		4411	Podróże służbowe krajowe	wykonano wg planu	890,95	890,95	100,00%
		4421	Podróże służbowe zagraniczne	wykonano wg planu	7 344,43	7 344,43	100,00%
					31 749,67	31 706,99	99,87%
					31 749,67	31 706,99	99,87%
852			Pomoc społeczna				
	85214		<i>Pozostała działalność</i>				
		3119	Świadczenia społeczne	wykonano wg planu	5 738,50	5 738,50	100,00%
					5 738,50	5 738,50	100,00%
	85295		<i>Pozostała działalność</i>				
		3119	Świadczenia społeczne	wykonano wg planu	9 656,88	9 656,88	100,00%
		4017	Wynagrodzenia osobowe pracowników	wykonano wg planu	28 911,74	28 911,74	100,00%
		4019	Wynagrodzenia osobowe pracowników	wykonano wg planu	680,28	680,28	100,00%
		4117	Składki na ubezpieczenia społeczne	wykonano wg planu	5 259,16	5 259,16	100,00%

	4119	Składki na ubezpieczenia społeczne	wykonano wg planu	123,74	123,74	100,00%
	4127	Składki na Fundusz Pracy	wykonano wg planu	708,41	708,41	100,00%
	4129	Składki na Fundusz Pracy	wykonano wg planu	16,67	16,67	100,00%
	4177	Wynagrodzenia bezosobowe	wykonano wg planu	18 406,90	18 406,90	100,00%
	4179	Wynagrodzenia bezosobowe	wykonano wg planu	433,10	433,10	100,00%
	4217	Zakup materiałów i wyposażenia	wykonano wg planu	9 131,75	9 131,75	100,00%
	4219	Zakup materiałów i wyposażenia	wykonano wg planu	214,87	214,87	100,00%
	4277	Zakup usług remontowych	wykonano wg planu	341,95	341,95	100,00%
	4279	Zakup usług remontowych	wykonano wg planu	8,05	8,05	100,00%
	4307	Zakup usług pozostałych	wykonano wg planu	37 072,70	37 072,70	100,00%
	4309	Zakup usług pozostałych	wykonano wg planu	872,30	872,30	100,00%
	4367	Opłaty z tytułu zakupu usług telekomunikacyjnych świadczonych w ruchomej publicznej sieci telefonicznej	wykonano wg planu	586,21	586,21	100,00%
	4369	Opłaty z tytułu zakupu usług telekomunikacyjnych świadczonych w ruchomej publicznej sieci telefonicznej	wykonano wg planu	13,79	13,79	100,00%
	4417	Podróże służbowe krajowe	wykonano wg planu	243,28	243,28	100,00%
	4419	Podróże służbowe krajowe	wykonano wg planu	5,72	5,72	100,00%
				112 687,50	112 687,50	100,00%
				118 426,00	118 426,00	100,00%
900		Gospodarka komunalna i ochrona środowiska				
	90095	Pozostała działalność				
	4217	Zakup materiałów i wyposażenia	nie było potrzeby wydatkowania środków	12 315,00	0,00	0,00%
	4219	Zakup materiałów i wyposażenia	nie było potrzeby wydatkowania środków	2 685,00	0,00	0,00%
	4307	Zakup usług pozostałych	realizacja wg bieżących potrzeb	16 420,00	1 060,32	6,46%
	4309	Zakup usług pozostałych	realizacja wg bieżących potrzeb	3 580,00	231,18	6,46%
	6057	Wydatki inwestycyjne jednostek budżetowych	realizacja wg bieżących potrzeb	779 950,00	3 191,06	0,41%
	6059	Wydatki inwestycyjne jednostek budżetowych	realizacja wg bieżących potrzeb	170 050,00	12 734,98	7,49%
				985 000,00	17 217,54	1,75%
				985 000,00	17 217,54	1,75%
		RAZEM		1 593 413,65	153 237,68	9,62%

Skarbnik Gminy

Celina Nowak

Wójt
Kazimierz Adamczyk

**PRZYCHODY I ROZCHODY Z TYTUŁU ZACIĄGNIĘTYCH KREDYTÓW
I POŻYCZEK, NADWYŻKI Z LAT UBIEGŁYCH ZA 2013 ROK**

PARAGRAF	WYSZCZEGÓLNIENIE	PRZYCHODY PLAN	PRZYCHODY WYKONANIE	%
950	Wolne środki, o których mowa w art. 217 ust.2 pkt 6 ustawy	275 191,30	275 191,30	100,00%
952	Przychody z zaciągniętych pożyczek i kredytów na rynku krajowym	360 952,82	360 952,82	100,00%
957	Nadwyżka z lat ubiegłych	1 860 019,50	1 860 019,50	100,00%
RAZEM		2 496 163,62	2 496 163,62	100,00%

PARAGRAF	WYSZCZEGÓLNIENIE	ROZCHODY PLAN	ROZCHODY WYKONANIE	%
992	Splaty otrzymanych krajowych pożyczek i kredytów	93 796,42	93 796,42	100,00%
RAZEM		93 796,42	93 796,42	100,00%

Skarbnik Gminy

Celina Nowak
Celina Nowak

WOJT
Kazimierz Adamczyk
Kazimierz Adamczyk

WYDATKI

WYKAZ UDZIELONYCH DOTACJI DLA JEDNOSTEK SEKTORA FINANSÓW PUBLICZNYCH ZA 2013 ROK

DOTACJE CELOWE

DZIAŁ	ROZDZIAŁ	PARAGRAF	NAZWA KLASYFIKACJI	PLAN	WYKONANIE	PODMIOT
600			Transport i łączność			
	60004		<i>Lokalny transport zbiorowy</i>			
		2310	Dotacje celowe przekazane gminie na zadania bieżące realizowane na podstawie porozumień (umów) między jednostkami samorządu terytorialnego			
			<i>Komunikacja pasażerska</i>	261 210,00	260 237,00	Miasto Tychy
		2710	Dotacja celowa na pomoc finansową udzielaną między jednostkami samorządu terytorialnego na dofinansowanie własnych zadań bieżących			
			<i>Komunikacja pasażerska</i>	226 722,48	204 111,72	Województwo Śląskie
				487 932,48	464 348,72	95,17%
	60014		<i>Drogi publiczne powiatowe</i>			
		6300	Dotacja celowa na pomoc finansową udzielaną między jednostkami samorządu terytorialnego na dofinansowanie własnych zadań inwestycyjnych i zakupów inwestycyjnych			
			<i>PB-W modernizacji ul.Zamkowa (połączenie z A1)</i>	70 000,00	70 000,00	
			<i>PB-W Przebudowa skrzyżowania ulicy Chudowskiej z Kolejową w Omontowicach</i>	30 000,00	30 000,00	Powiat Mikołów
			<i>Modernizacja odcinka chodnika przy ul.Zamkowej</i>	50 000,00	50 000,00	
				150 000,00	150 000,00	100,00%
	60053		<i>Infrastruktura telekomunikacyjna</i>			
		2310	Dotacje celowe przekazane gminie na zadania bieżące realizowane na podstawie porozumień (umów) między jednostkami samorządu terytorialnego			
			<i>Budowa sieci szerokopasmowego dla społeczeństwa informacyjnego na terenie Gmin Górnego Śląska wraz z punktami dostępu Hot-Spot</i>	121,92	121,92	Miasto Gliwice
		2710	Dotacja celowa na pomoc finansową udzielaną między jednostkami samorządu terytorialnego na dofinansowanie własnych zadań bieżących			
			<i>Silesia-Net - budowa społeczeństwa informacyjnego w subregionie centralnym województwa Śląskiego : Powiat mikołowski oraz gminy powiatu mikołowskiego</i>	24 500,00	24 380,44	Powiat Mikołów

		6300	Dotacja celowa na pomoc finansową udzielaną między jednostkami samorządu terytorialnego na dofinansowanie własnych zadań inwestycyjnych i zakupów inwestycyjnych			
			<i>Silesia-Net - budowa społeczeństwa informacyjnego w subregionie centralnym województwa Śląskiego : Powiat mikołowski oraz gminy powiatu mikołowskiego</i>	88 038,94	88 034,08	Powiat Mikołów
		6610	Dotacje celowe przekazane dla powiatu na zadania bieżące realizowane na podstawie porozumień (umów) między jednostkami samorządu terytorialnego			
			<i>Budowa sieci szerokopasmowego dla społeczeństwa informacyjnego na terenie Gmin Górnego Śląska wraz z punktami dostępu Hot-Spot</i>	14 345,07	12 845,07	Miasto Gliwice
				127 005,93	125 381,51	98,72%
				764 938,41	739 730,23	96,70%
630			Turystyka			
	63003		<i>Zadania w zakresie upowszechniania turystyki</i>			
		2310	Dotacje celowe przekazane gminie na zadania bieżące realizowane na podstawie porozumień (umów) między jst	28 921,06	27 154,57	Urząd Miasta i Gminy Orzesze
				28 921,06	27 154,57	93,89%
710						
	71095		<i>Pozostała działalność</i>			
		2320	Dotacje celowe przekazane dla powiatu na zadania bieżące realizowane na podstawie porozumień (umów) między jednostkami samorządu terytorialnego			
			<i>Działania związane z dziką zwierzyną</i>	5 000,00	5 000,00	Powiat Mikołów
				5 000,00	5 000,00	100,00%
				5 000,00	5 000,00	100,00%
750			Administracja publiczna			
	75095		<i>Pozostała działalność</i>			
		2310	Dotacje celowe przekazane gminie na zadania bieżące realizowane na podstawie porozumień (umów) między jst			
			<i>Zintegrowany system zarządzania gminami powiatu mikołowskiego i Powiatu Mikołowskim w oparciu o system informacji o terenie (GIS)</i>	20 587,55	17 301,23	Miasto Mikołów
				20 587,55	17 301,23	84,04%
				20 587,55	17 301,23	84,04%
754			Bezpieczeństwo publiczne i ochrona przeciwpożarowa			
	75404		<i>Komendy Wojewódzkie Policji</i>			
		3000	Wpłata na państwowy fundusz celowy	20 000,00	20 000,00	Komenda Wojewódzka Policji
				20 000,00	20 000,00	10000,00%

	75421		Zarządzanie kryzysowe			
		2710	Dotacja celowa na pomoc finansową udzielaną między jednostkami samorządu terytorialnego na dofinansowanie własnych zadań bieżących			
			Dotacja na 112	11 461,00	11 461,00	Powiat Mikołów
				11 461,00	11 461,00	100,00%
	75495		Pozostała działalność			
		2710	Dotacja celowa na pomoc finansową udzielaną między jednostkami samorządu terytorialnego na dofinansowanie własnych zadań bieżących			
			Elektroniczny Strażnik	10 000,00	9 900,00	Powiat Mikołów
				10 000,00	9 900,00	99,00%
				41 461,00	41 361,00	99,76%
801			Oświata i wychowanie			
	80104		Przedszkola			
		2310	Dotacje celowe przekazane gminie na zadania bieżące realizowane na podstawie porozumień (umów) między jst			
			Pobyt dziecka w przedszkolu	37 800,00	18 606,36	UM Gliwice
					1 193,50	UM Mikołów
					5 876,28	UM Ruda Śl
					1 533,96	UM Żory
				37 800,00	27 210,10	71,98%
	80195		Pozostała działalność			
		2310	Dotacje celowe przekazane gminie na zadania bieżące realizowane na podstawie porozumień (umów) między jst			
			Nauka religii	8 086,00	1 375,94	Miasto Zabrze
				8 086,00	1 375,94	17,02%
				45 886,00	28 586,04	62,30%
851			Ochrona zdrowia			
	85153		Zwalczanie narkomanii			
		2310	Dotacje celowe przekazane gminie na zadania bieżące realizowane na podstawie porozumień (umów) między jst	1 000,00	1 000,00	"ZMIANA" Mikołów
				1 000,00	1 000,00	100,00%
	85154		Przeciwdziałanie alkoholizmowi			
		2310	Dotacje celowe przekazane gminie na zadania bieżące realizowane na podstawie porozumień (umów) między jst	1 000,00	1 000,00	"POWRÓT" Mikołów
				1 000,00	1 000,00	100,00%
	85195		Pozostała działalność			
		2310	Dotacje celowe przekazane gminie na zadania bieżące realizowane na podstawie porozumień (umów) między jst	1 000,00	0,00	nie udzielono

		2710	Dotacja celowa na pomoc finansową udzielaną między jednostkami samorządu terytorialnego na dofinansowanie własnych zadań bieżących			
			Organizacja i prowadzenie Izby Wyrzeźwierni dla osób nietrzeźwych z terenu Gminy Ormontowice	5 000,00	4 762,00	Starostwo Powiatowe Mikołów
				6 000,00	4 762,00	79,37%
				8 000,00	6 762,00	84,53%
853						
	85305		Złobki			
		2310	Dotacje celowe przekazane gminie na zadania bieżące realizowane na podstawie porozumień (umów) między jst			
			Pobyt dzieci w żłobku	18 384,00	16 086,00	Miasto Mikołów
				18 384,00	16 086,00	87,50%
				18 384,00	16 086,00	87,50%
			Razem	933 178,02	881 981,07	94,51%

Skarbnik Gminy

Celina Nowak
Celina Nowak

WOJT

Kazimierz Adamczyk
Kazimierz Adamczyk

WYDATKI

WYKAZ UDZIELONYCH DOTACJI DLA JEDNOSTEK SEKTORA FINANSÓW PUBLICZNYCH ZA 2013 ROK

DOTACJE PODMIOTOWE

DZIAŁ	ROZDZIAŁ	PARAGRAF	NAZWA KLASYFIKACJI	PLAN	WYKONANIE	PODMIOT
921			Kultura i ochrona dziedzictwa narodowego			
	92109		Domy i ośrodki kultury, świetlice i kluby			
		2480	Dotacja podmiotowa z budżetu dla samorządowej instytucji kultury	659 300,00	659 300,00	ARTeria Centrum Promocji i Kultury
				659 300,00	659 300,00	100,00%
	92116		Biblioteki			
		2480	Dotacja podmiotowa z budżetu dla samorządowej instytucji kultury	168 000,00	168 000,00	Gminna Biblioteka Publiczna
				168 000,00	168 000,00	100,00%
				827 300,00	827 300,00	100,00%
			Razem	827 300,00	827 300,00	100,00%

Skarbnik Gminy

Celina Nowak
Celina Nowak

WŁDZYT
Kazimierz Adamczyk
Kazimierz Adamczyk

WYDATKI

WYKAZ UDZIELONYCH DOTACJI DLA JEDNOSTEK SPOZA SEKTORA FINANSÓW PUBLICZNYCH ZA 2013 ROK

DOTACJE CELOWE

DZIAŁ	ROZDZIAŁ	PARAGRAF	NAZWA KLASYFIKACJI	PLAN	WYKONANIE	PODMIOT
754						
	75412					
		2820	Dotacja celowa z budżetu na finansowanie lub dofinansowanie zadań zleconych do realizacji stowarzyszeniom	7 974,00	7 962,40	Ochotnicza Straż Pożarna w Ormontowicach
				7 974,00	7 962,40	99,85%
				7 974,00	7 962,40	99,85%
851			Ochrona zdrowia			
	85153		<i>Zwalczanie narkomanii</i>			
		2820	Dotacja celowa z budżetu na finansowanie lub dofinansowanie zadań zleconych do realizacji stowarzyszeniom	2 500,00	650,00	"ZMIANA" Mikołów
					1 850,00	"POWRÓT" Mikołów
				2 500,00	2 500,00	100,00%
	85154		<i>Przeciwdziałanie alkoholizmowi</i>			
		2820	Dotacja celowa z budżetu na finansowanie lub dofinansowanie zadań zleconych do realizacji stowarzyszeniom	5 500,00	2 800,00	"POWRÓT" Mikołów
					2 700,00	"ZMIANA" Mikołów
				5 500,00	5 500,00	100,00%
	85195		<i>Pozostała działalność</i>			
		2820	Dotacja celowa z budżetu na finansowanie lub dofinansowanie zadań zleconych do realizacji stowarzyszeniom	4 820,00	3 500,00	Polski Związek Niewidomych Mikołów
					1 320,00	Stowarzyszenie Amazonek Powiatu Mikołowskiego
				4 820,00	4 820,00	100,00%
				12 820,00	12 820,00	100,00%
925			Ogrody botaniczne i zoologiczne oraz naturalne obszary i obiekty chronionej przyrody			
	92503		<i>Rezerwy i pomniki przyrody</i>			
		2820	Dotacja celowa z budżetu na finansowanie lub dofinansowanie zadań zleconych do realizacji stowarzyszeniom	4 500,00	4 500,00	Śląski Ogród Botaniczny
				4 500,00	4 500,00	100,00%
				4 500,00	4 500,00	100,00%
			Razem	25 294,00	25 282,40	99,95%

Skarbnik Gminy

Celina Nowak
Celina Nowak

Wójt

Kazimierz Adamczyk
Kazimierz Adamczyk

WYDATKI

WYKAZ UDZIELONYCH DOTACJI DLA JEDNOSTEK SPOZA SEKTORA FINANSÓW PUBLICZNYCH ZA 2013 ROK

DOTACJE PODMIOTOWE

DZIAŁ	ROZDZIAŁ	PARAGRAF	NAZWA KLASYFIKACJI	PLAN	WYKONANIE	PODMIOT
801			Oświata i wychowanie			
	80104		Przedszkola			
		2540	Dotacja podmiotowa z budżetu dla niepublicznej jednostki systemu oświaty	185 100,00	185 073,18	Katolicki Przedszkole Niepubliczne Sióstr Służebniczek w Ormontowicach
				185 100,00	185 073,18	99,99%
Razem				185 100,00	185 073,18	99,99%

Skarbnik Gminy

Celina Nowak
Celina Nowak

WOJT

Kazimierz Adamczyk
Kazimierz Adamczyk

Stopień zaawansowania realizacji wydatków majątkowych na dzień 31.12.2013

LP.	Klasyfikacja budżetowa		Nazwa zadania	Zakres rzeczowy	Główny Wykonawca	Jednostka organiz. wykonująca lub koordynująca wykonanie zadania	Okres realizacji		Planowane łączne nakłady finansowe	Nakłady poniesione do 31.12.2012	Plan wydatków na 2013	Wydatki poniesione od 01.01.2013 do 31.12.2013	% -towy postęp prac
	dział	rozdz					Data rozp.	Data zak.					
1.	010	01010	PB-W sieci wodociągowej przy ul.Solamia	Projekt sieci wodociągowej o średnicy 125mm i dł. 2196m wraz z przyłączami do budynków oraz węzłami wodomierzowymi – 22szt.	„projekt” Łukasz Kłak ul. Gdańska 17/2, 44-100 Gliwice	Urząd Gminy - Wydział Rozwoju i Inwestycji	5.06.2013	31.12.2013	29 250,00	0,00	30 000,00	29 250,00	100,00%
2	010	01010	Budowa wodociągu przy ul. Orzeskiej	Budowa odcinka sieci wodociągowej o średnicy zewnętrznej 110mm – dł. 1583mb wraz z przyłączami do budynków o średnicy zewnętrznej 40mm, dł. 578mb oraz węzłami wodomierzowymi	MEGALIT Edyta Wiącek ul. Mielecka 73, 28-230 Połaniec	Urząd Gminy - Wydział Rozwoju i Inwestycji	14.05.2013	31.08.2013	437 545,52	39 894,00	397 700,00	397 651,52	100,00%
									466 795,52	39 894,00	427 700,00	426 901,52	100,00%

3	400	40002	Modernizacja instalacji wody zimnej w budynkach 9,11,13 przy ul. Żabik	Modernizacja przyłącza wodociągowego z podziałem na 3 niezależne węzły wodomierzowe przy ul. Żabik 9,11,13	"Firma Wilczek" Karol Wilczek Orzesze	ZGKIW	09.05.2013	16.05.2013	12 906,04	0,00	13 500,00	12 906,04	100,00%
									12 906,04	0,00	13 500,00	12 906,04	100,00%
4	600	60014	<i>Dotacja celowa na pomoc finansową udzielaną między jednostkami samorządu terytorialnego na dofinansowanie własnych zadań inwestycyjnych i zakupów inwestycyjnych PB-W modernizacja drogi powiatowej - ul.Zamkowa (poł z A1)</i>	-	-	Urząd Gminy - Wydział Rozwoju i Inwestycji	-	-	70 000,00	0,00	70 000,00	70 000,00	100,00%
5	600	60014	<i>Dotacja celowa na pomoc finansową udzielaną między jednostkami samorządu terytorialnego na dofinansowanie własnych zadań inwestycyjnych i zakupów inwestycyjnych PB-W przebudowy skrzyżowania ul.Chudowskiej z Kolejowa w Ormontowicach</i>	-	-	Urząd Gminy - Wydział Rozwoju i Inwestycji	-	-	30 000,00	0,00	30 000,00	30 000,00	100,00%

6	600	60014	Dotacja celowa na pomoc finansową udzielaną między jednostkami samorządu terytorialnego na dofinansowanie własnych zadań inwestycyjnych i zakupów inwestycyjnych Modernizacja odcinka chodnika przy drodze powiatowej ul. Zamkowa	-	-	Urząd Gminy - Wydział Rozwoju i Inwestycji	-	-	50 000,00	0,00	50 000,00	50 000,00	100,00%
									150 000,00	0,00	150 000,00	150 000,00	100,00%
7	600	60014	PB-W modernizacji ul. Zamkowa (połączenie z A1)	Projekt modernizacji ul. Zamkowej	EURODROGA Milan Sternik Aleja Majowa 14/59, 44-100 Gliwice	Urząd Gminy - Wydział Rozwoju i Inwestycji	8.05.2013	27.09.2013	64 142,25	0,00	70 000,00	64 142,25	100,00%
8	600	60014	Modernizacja odcinka chodnika przy ul. Zamkowej	Budowa 2 odc. chodników: o dł. 133 mb i szer. 2 mb. oraz o dł. 50 mb i szer. 2 mb	COMPLEX S.C. Grzegorz Janik, Mirosław Michoń, ul. Stuska 5, 43-180 Orzesze	Urząd Gminy - Wydział Rozwoju i Inwestycji	06.09.2013	18.10.2013	49 900,19	0,00	50 000,00	49 900,19	100,00%
9	600	60014	PB-W przebudowa skrzyżowania ul. Chudowska z Kolejową	Projekt wyniesionego skrzyżowania wraz z przejściem dla pieszych	EURODROGA Milan Sternik Aleja Majowa 14/59, 44-100 Gliwice	Urząd Gminy - Wydział Rozwoju i Inwestycji	08.10.2013	12.12.2013	29 889,00	0,00	30 000,00	29 889,00	100,00%
									143 931,44	0,00	150 000,00	143 931,44	100,00%

10	600	60016	Zmiana docelowej organizacji ruchu drogowego w rejonie Zabik i Bukowej	Projekt oraz zmiana docelowej organizacji ruchu drogowego	EURODROGA Milan Sternik Aleja Majowa 14/59, 44-100 Gliwice / COMPLEX S.C., ul. Stuska 5 43-180 Orzesze	Urząd Gminy - Wydział Rozwoju i Inwestycji	27.05.2013	20.12.2013	13 566,90	0,00	13 602,10	13 566,90	100,00%
11	600	60016	Projekt organizacji ruchu ulicy Cichej w Ormontowicach oraz budowa progu zwalniającego	Projekt organizacji ruchu dla ul. Cichej oraz budowa progu zwalniającego	Projekt - Milan Sternik	ZGKiW	28.08.2013	19.08.2013	7 749,00	0,00	8 000,00	7 749,00	100,00%
12	600	60016	Wykonanie nowej organizacji ruchu drogowego przy ul. Działkowej	Zmiana docelowej organizacji ruchu drogowego	MARBUD Zakład Usług Budowlanych Mariusz Ogrodowski ul. Miodowa 5, 44-207 Rybnik	Urząd Gminy - Wydział Rozwoju i Inwestycji	28.11.2013	20.12.2013	33 263,28	0,00	35 000,00	33 263,28	100,00%
									54 579,18	0,00	56 602,10	54 579,18	100,00%
13	700	70004	Modernizacja instalacji wody ciepłej w budynkach 9,11,13 przy ul. Zabik	Modernizacja instalacji wody ciepłej w budynkach 9,11,13 przy ul. Zabik	"Firma Witczek" ul. Wiosny Ludów 10 43-180 Orzesze	ZGZG	14-05-2013	14-06-2013	17 000,00	0,00	17 000,00	17 000,00	100,00%
									17 000,00	0,00	17 000,00	17 000,00	100,00%
14	700	70005	Zakup gruntu	-	-	Urząd Gminy - Wydział Środowiska, Przedsiębiorczości i Gospodarki Gruntami	-	-	216 329,61	0,00	219 500,00	216 329,61	100,00%

									216 329,61	0,00	219 500,00	216 329,61	100,00%
15	710	71095	Zakup wiaty przystankowej	Wiatą przystankowa typ BETA 2003 przy ul. Dworcowej oraz wykonanie podłączenia oświetlenia gabloty reklamowej w/w wiacie	BUDOTECHNIKA Sp. Z o.o	ZGKIW	29.11.2013	17.12.2013	9 171,81	0,00	9 450,00	9 171,81	100,00%
									9 171,81	0,00	9 450,00	9 171,81	100,00%
16	750	75023	Zakup programu płatności masowych		REKORD Bielsko - Biąta	Urząd Gminy- Wydział Organizacyjny			5 977,80	0,00	6 000,00	5 977,80	100,00%
									5 977,80	0,00	6 000,00	5 977,80	100,00%

17	750	75095	Opracowanie analizy technicznej dla projektu pod nazwą: Przeciwdziałanie wykluczeniu cyfrowemu - eInclusion	Opracowanie analiz technicznych dla projektu pod nazwą: Przeciwdziałanie wykluczeniu cyfrowemu - eInclusion ; ZE ŚRODKÓW EUROPEJSKIEGO FUNDUSZU ROZWOJU REGIONALNEGO w ramach PROGRAMU OPERACYJNEGO INNOWACYJNA GOSPODARKA 2007-2013, Priorytet 8 – Społeczeństwo informacyjne – zwiększanie innowacyjności gospodarki, Działanie 8.3. – Przeciwdziałanie wykluczeniu cyfrowemu - eInclusion	Śląska Sieć Metropolitalna Sp. z o.o. ul. Bojkowska 37 lok. 3 44-100 Gliwice	Urząd Gminy - Wydział Rozwoju i Inwestycji	28.02.2013	8.03.2013	8 979,00	0,00	9 000,00	8 979,00	100,00%
									8 979,00	0,00	9 000,00	8 979,00	100,00%
18	801	80101	Przebudowa zespołu szatni przy sali gimnastycznej w Szkole Podstawowej	Wykonanie przyłącza gazu zasilającego wewnętrzną instalację gazową oraz montaż kotła kondensacyjnego + nadzór inw.	PBI Santech Spółka z.o.o. 44-100 Gliwice ul. Dunikowskiego 10	Zespół Szkolno-Przedszkolny w Gminie Omontowice	11.02.2013	04.03.2013	41 723,88	10 980,00	31 000,00	30 743,88	100,00%
									41 723,88	10 980,00	31 000,00	30 743,88	100,00%

19	801	80104	Wykonanie dróg ewakuacyjnych dla budynków jednostek oświatowych : etap I – Przedszkole	Wykonanie dróg ewakuacyjnych, wydzielenie pożarowe budynku oraz budowa pożarowa klatek schodowych w przedszkolu	Przedsiębiorstwo Handlowo Usługowe PSOFIX Jacek Zielonka Zabrze ul. Franciszkańska 24/27	Urząd Gminy - Wydział Rozwoju i Inwestycji	20.06.2013	14.08.2013	187 893,20	35 608,50	153 100,00	152 284,70	100,00%
									187 893,20	35 608,50	153 100,00	152 284,70	100,00%
20	900	90001	Modernizacja cieków w okolicach ul. Grabowa/Marzankowice	Odtworzenie i konserwacja skarp rowu wraz z wyrównaniem terenu w rejonie przepompowni P-5 przy ul. Grabowej w Ornontowicach	"Complex" G. Janik, M. Michoń Orzesze	ZGKIW	03.09.2013	03.09.2013	13 776,00	0,00	13 800,00	13 776,00	100,00%
21	900	90001	Nadbudowa studni kanalizacyjnych przy ul. Grabowej	Nadbudowa studni kanalizacyjnej przy ul. Grabowej	Firma Budowlana "D-ART." Damian Ogrodowski	ZGKIW	12.12.2013	20.12.2013	12 600,45	0,00	15 500,00	12 600,45	100,00%
									26 376,45	0,00	29 300,00	26 376,45	100,00%
22	900	90002	Wykonanie PSZOK-u	Wykonanie PSZOK-u		ZGZG	06.06.2013	24.10.2013	49 871,09	0,00	49 900,00	49 871,09	100,00%
23	900	90002	Wykonanie drogi dojazdowej do ul. Grabowej do PSZOK-u	Wykonanie drogi dojazdowej od ul. Grabowej do PSZOK-u	SOL-MIR ul. Słowackiego 17/11	ZGZG	30.08.2013	06.09.2013	25 516,78	0,00	25 520,00	25 516,78	100,00%
24	900	90002	Punkt zbiórki odpadów przy ul. Żabik	Wykonanie utwardzenia punktu zbiórki odpadów przy ul. Żabik	SOL-MIR ul. Słowackiego Mikołów	ZGZG	18.09.2013	11.10.2013	25 589,50	0,00	25 600,00	25 589,50	100,00%
25	900	90002	Zakup serwera	Zakup serwera DELL T110	PPUH "HERO" s.c. H.i R. Rożek Rynek 4A 43-180 Orzesze	ZGZG	03.04.2013	03.04.2013	5 147,72	0,00	5 200,00	5 147,72	100,00%

26	900	90002	Zakup programu do gospodarki odpadami na terenie Gminy Ormontowice	Zakup programu do gospodarki odpadami na terenie Gminy Ormontowice	ARISCO Sp. Z o.o 90-029 Łódź ul. Nawrota 114	ZGZG	18-04-2013	29-05-2013	10 516,50	0,00	10 600,00	10 516,50	100,00%
									116 641,59	0,00	116 820,00	116 641,59	100,00%
27	900	90015	Budowa oświetlenia ul.Bujakowska	Budowa 51 kompletów lamp oświetleniowych, oprawy typu BOY8,28LED o mocy 59 W - 46 szt. Oraz lampy sodowe typu SGS102 o mocy 150 W - 5 szt.	ETEC Sp. z o. o., ul. Kluczevska 2, 32-300 Olkusz	Urząd Gminy - Wydział Rozwoju i Inwestycji	30.08.2013	31.10.2013	276 814,23	36 999,99	245 148,00	239 814,24	100,00%
28	900	90015	Rozbudowa oświetlenia ul.Łąkowa	Postawienie 1 słupa żelbetowego oraz montaż 3 lamp oświetleniowych o mocy 70 W	Z. E. EKO-EL THERM II E. Pakul, ul. Staszica 1/127, 44-193 Knurów	Urząd Gminy - Wydział Rozwoju i Inwestycji	2.12.2013	20.12.2013	16 892,44	0,00	18 000,00	16 892,44	100,00%
									293 706,67	36 999,99	263 148,00	256 706,68	100,00%
29	900	90095	Wykonanie dokumentacji projektowej budowy kanalizacji deszczowej przy ul. Zwycięstwa w rejonie kościoła	Projekt kanalizacji deszczowej o średnicy D300 i długości ok. 200 m	Spółdzielnia Rzemieślnicza "Wielobranżowa" ul. Sienkiewicza 17, 42-600 Tarnowskie Góry	Urząd Gminy - Wydział Rozwoju i Inwestycji	8.05.2013	29.11.2013	12 054,00	0,00	12 142,66	12 054,00	100,00%

30	900	90095	Wykonanie piłkochwytu na boisku sportowym przy ul. Zwycięstwa	Wykonanie piłkochwytu ze słupów aluminiowych 80x80 mm, lakierowanych, pokrytych siatką PP bezwęzłową, o średnicy linki 3 mm, o dł. 63 mb i wys. 6m	Rotametr s.c. Rudolf Malczyk i Kamil Malczyk Ornontowice ul. Orzeska 9	Urząd Gminy - Wydział Rozwoju i Inwestycji	06.06.2013	14.06.2013	36 670,00	0,00	40 000,00	36 670,00	100,00%
31	900	90095	Budowa ogrodzenia w rejonie ul. Żabik 9	Uzupełnienie ogrodzenia prefabrykowanego o wym. 220x200 - 2 szt. 2. Nadbudowa - podwyższenie ogrodzenia o 1 m	Rotametr s.c. Rudolf Malczyk i Kamil Malczyk Ornontowice ul. Orzeska 9	Urząd Gminy - Wydział Rozwoju i Inwestycji	4.07.2013	31.07.2013	25 920,00	0,00	26 000,00	25 920,00	100,00%
32	900	90095	Zabudowa płotków przeciwniegowych na dachu budynku socjalnego	Zabudowa płotków przeciwniegowych na dachu budynku socjalnego	Przedsiębiorstwo Wielobranżowe "ROMES", ul. Gwarecka 4, 41-705 Ruda Śląska	Urząd Gminy - Wydział Rozwoju i Inwestycji	18.11.2013	10.12.2013	11 100,54	0,00	12 000,00	11 100,54	100,00%
									85 744,54	0,00	90 142,66	85 744,54	100,00%
33	926	92695	Zakup wyposażenia do siedziby GOSPIRU	Zakup pierwszego wyposażenia do siedziby GOSPIRU	Stolarstwo Meblowe Art. Wit Arkadiusz Witkowski	GOSPIR	11.06.2013	20.07.2013	47 460,00	0,00	47 460,00	47 460,00	100,00%
34	926	92695	Tablica wyników sportowych	Zakup tablicy wyników sportowych	NET-EKO Zielona Góra	GOSPIR	03.07.2013	12.07.2013	7 500,00	0,00	7 500,00	7 500,00	100,00%
									54 960,00	0,00	54 960,00	54 960,00	100,00%
RAZEM									1 892 716,73	123 482,49	1 797 222,75	1 769 234,24	100,00%

Sporządził: Szostok Izabela
Spyra Dariusz

Skarbnik Gminy
Celina Nowak
Celina Nowak

WOJT
Kazimierz Adamczyk
Kazimierz Adamczyk

**Informacja o przebiegu realizacji przedsięwzięć o których mowa w art.. 226 ust.3 ustawy o finansach publicznych na dzień
31.12.2013**

LP.	Klasyfikacja budżetowa		Nazwa zadania	Zakres rzeczowy	Główny Wykonawca	Jednostka organiz. wykonująca lub koordynująca wykonanie zadania	Okres realizacji		Planowane łączne nakłady finansowe	Nakłady poniesione do 31.12.2012	Plan wydatków na 2013	Wydatki poniesione od 01.01.2013 do 31.12.2013	% -towy postęp prac
	dział	rozdz					Data rozp.	Data zak.					
1			Razem dążymy do sukcesu - aktywna integracja w Gminie						10 408,74	0,00	0,00	0,00	0,00%
2	900	90095	Rewitalizacja obiektu - Park gminny Oromontowice	Wykonanie Rewitalizacji Parku Gminnego w ramach Regionalnego Programu Operacyjnego Województwa Śląskiego	-	Urząd Gminy - Wydział Rozwoju i Inwestycji	-	-	5 785 771,07	0,00	950 000,00	15 926,04	0,28%
3	750	75095	Zintegrowany system zarządzania gminami Powiatu Mikołowskiego i Powiatem Mikołowskim w oparciu o system informacji o terenie (GIS)	Opracowanie wektorowej mapy zasadniczej w zakresie dróg oraz sieci uzbrojenia terenu; szkolenia dla pracowników z obsługi systemu GIS, z obsługi oprogramowania systemowego oraz systemów zarządzania bazą danych	AUDMAX Błażej Biliński @ Piotr Dwórnik S.C. ul. Orzechowa 2, Królikowice, 55-040 Kobierzyce; Tukaj Mapping Central Europe Sp. z o.o. ul. Odrzańska 7 30-408 Kraków; GIS Partner Sp. z o.o. Rynek Ratusz 10 50-106 Wrocław; NIZELSKI & BORYS CONSULTING SP. J. 40-045 Katowice, Astrów 10;	Urząd Gminy - Wydział Rozwoju i Inwestycji	12.12.2008	30.05.2014	823 003,64	364 550,33	345 293,98	1 915,69	44,53%

4	600	60053	Budowa sieci szerokopasmowego dla społeczeństwa Informatycznego na terenie Gmin Górnego Śląska wraz z punktami dostępu HOT-SPOT	Budowa sieci szerokopasmowej bezprzewodowej transmisji danych. Instalacja i uruchomienie 1 stacji bazowej, 8 punktów hot-spot oraz 20 punktów kamerowych	Stimo Systemy Informatyczne ul. Sikorskiego 11a 38-400 Krosno	Urząd Gminy - Wydział Rozwoju i Inwestycji	1.06.2011	28.08.2014	195 045,00	0,00	14 345,07	12 845,07	6,59%
5	010	01010	PB-W Oczyszczalni Ormontowice - Pólmoc	Dokumentacja oczyszczalni ścieków o wydajności ok.900 m3/d	Biuro Projektów Gospodarki Wodno-Ściekowej HYDROSAN Sp. z o.o. ul. Sienkiewicza 10 44-101 Gliwice	Urząd Gminy - Wydział Rozwoju i Inwestycji	12.03.2009	30.06.2014	420 796,46	294 296,46	30 000,00	30 000,00	77,07%
6	010	01010	PB-W kanalizacji sanitarnej i deszczowej w Gminie Ormontowice	Dokumentacja kanalizacji sanitarnej i deszczowej dla 3 zlewni na terenie ok. 300 ha; dł. 50km łącznie, w tym 5,78 km kan. deszcz., 44,21 km kan. sanitarnej, 723 przyłącza kan. sanitarnej	Spółdzielnia Rzemieślnicza "WIELOBRANŻOW A" ul. Sienkiewicza 17 42-600 Tarnowskie Góry	Urząd Gminy - Wydział Rozwoju i Inwestycji	18.06.2009	30.08.2014	974 901,20	778 101,20	5 658,00	5 658,00	80,39%
7	600	60016	PBW przebudowy drogi do oczyszczalni Ormontowice Południe wraz z miejscami postojowymi	Projekt drogi o nawierzchni bitumicznej dł. ok. 240 mb i szer. 6 m wraz z miejscami postojowymi	Biuro Projektowo-Usługowe „ALDA” s.c. ul. Skrzyszowska 39c 44-300 Wodzisław Śląski	Urząd Gminy - Wydział Rozwoju i Inwestycji	02.08.2012	29.03.2013	17 958,00	14 366,40	3 591,60	3 591,60	100,00%

8	600	60053	Silesia-Net - budowa społeczeństwa informacyjnego w Subregionie Centralnym Województwa Śląskiego : Powiat Mikołowski oraz gminy Powiatu Mikołowskiego (Mikołów, Łaziska Górne, Orzesze, Ormontowice, Wiry)	Budowa kanalizacji teletechnicznej (światłowodów) na terenie gminy, instalacja 5 węzłów dystrybucyjnych: w Urzędzie Gminy, w Zespole Szkół Ponadgimnazjalnych, w Gimnazjum, w ARTerii Centrum Kultury i Promocji oraz w Bibliotece	Elmontaż Sp. z o.o. ul. Ks. Pr. St. Słonki 54, 34-300 Żywiec; NIZELSKI & BORYS CONSULTING SP. J. 40-045 Katowice, Astrów 10	Urząd Gminy - Wydział Rozwoju i Inwestycji	01.12.2008	30.06.2014	160 699,77	7 403,73	88 038,94	88 034,08	59,39%
9	900	90095	"Świątynia Dumania" - Park Archanioła w Ormontowicach	Zagospodarowanie terenu Starego Cmentarza. Wykonanie układów komunikacyjnych, rozmieszczenie małej architektury, nasadzenia zieleni	Firma MADO-1 ul. Jankowicka 23/25, 44-200 Rybnik	Urząd Gminy - Wydział Rozwoju i Inwestycji	26.03.2013	25.09.2013	2 033 974,00	12 054,00	29 055,00	21 920,00	1,67%

10	900	90095	Termomodernizacja budynku na boisku sportowym	Termomodernizacja obiektu na boisku sportowym (stolarstwo okienne, instalacja wod-kan i CO łącznie z kotłownią gazową, ocieplenie ścian i dachu). Pow. zabudowy 256,93m ² ; kubatura 1775,49m ³ ; pow. użytkowa 404,47m ²	Spółdzielnia Rzemieśnicza „BUDREM”	Urząd Gminy - Wydział Rozwoju i Inwestycji	13.11.2012	31.05.2013	1 101 370,35	178 033,83	923 336,52	910 401,63	98,83%
11	600	60016	PBW ul.Grabowej	Projekt dalszej części ul. Grabowej o nawierzchni bitumicznej dł. ok. 180 mb i szer. 6 m	Biuro Projektowo-Usługowe „ALDA” s.c. ul. Skrzyszowska 39c 44-300 Wodzisław Śląski	Urząd Gminy - Wydział Rozwoju i Inwestycji	02.08.2012	29.03.2013	14 514,00	0,00	2 902,80	2 902,80	20,00%
12	010	01010	PB-W kanalizacji sanitarnej i deszczowej w rejonie ul. Zamkowej	Dokumentacja projektowa sieci kanalizacji sanitarnej i deszczowej	Zakład Wielobranżowy "KOSZT-BUD", ul. Zejera 29e, 41-922 Radzionków	Urząd Gminy - Wydział Rozwoju i Inwestycji	29.07.2013	31.03.2013	22 140,00	0,00	13 644,00	13 284,00	60,00%
13	600	60016	Budowa ul. Solarnia	Dokumentacja III etapu drogi do Kolonii Solarnia o dł. 528m i szer. 5m	-	Urząd Gminy - Wydział Rozwoju i Inwestycji	8.04.2010	31.12.2015	592 936,00	22 973,60	0,00	0,00	3,87%

14	010	01010	Budowa wodociągu przy ul. Kolejowej	Dokumentacja ok. 6,1km sieci wodociągowej PE110 oraz ok. 160 przyłączy	-	Urząd Gminy - Wydział Rozwoju i Inwestycji	5.08.2009	31.12.2015	2 418 746,84	146 400,00	469 400,00	466 906,96	25,36%
									14 572 266,07	1 648 805,95	2 875 265,91	1 573 385,87	22,11%

Sporządził : Szostok Izabela
Spyra Dariusz

Skarbnik Gminy
Celina Nowak
Celina Nowak

Wójt
Kazimierz Adamczyk
Kazimierz Adamczyk

Załącznik Nr 2
do Zarządzenia
Wójta Gminy Ornontowice
Nr 397/2014
z dnia 25 lutego 2014 r.

GMINNY ZAKŁAD OPIEKI ZDROWOTNEJ

Skarbnik Gminy


Celina Nowak

WÓJT


Kazimierz Adamczyk

Sprawozdanie Gminnego Ośrodka Zdrowia w Ornontowicach odnośnie wykonania planu finansowego za 2013 r.

GMINNY OŚRODEK ZDROWIA
w Ornontowicach
43-178 Ornontowice ul. Klasztorne 1
tel. 336 19 97 woj. śląskie
ident. 273515190 NIP 969 11 05 700

Przychody

Przychody na 2013 rok	Plan na 2013r.	Przychód w zł	% wykon
701//01/01 P O Z	1.050 000,00	1.047 396,48	99,75
701//02 i 702/1 Medycyna pracy	1.017 000,00	980 844,24	96,44
701/03 Dzierżawa i media	38 000,00	38.447,39	101,18
701//04 Fizykoterapia	45 000,00	46 387,00	103,08
750 Przychody finansowe	10 000,00	9 943,46	99,43
Ogółem przychody	2.160.000,00	2.123 018,57	98,29

Koszty

Koszty na 2013 rok	Plan na 2013r.	Koszty w zł	% wykonania
401 – zużycie materiałów, energii elek. zużycie leków, wody, materiałów na cele gospodarcze, oleju opałowego	175 000,00	170 784,87	97,59
402 – usługi obce medyczne, serwisowe, pocztowe, bankowe, remontowe	459 000,00	435 650,51	94,91
405 – wynagrodzenia na rzecz pracowników: umowy o pracę, umowy zlecenia	980 000,00	978 768,56	99,87
406 – świadczenia na rzecz pracowników ubezpieczenia społeczne, szkolenia pracowników.	341 000,00	340 553,34	99,87
408 – amortyzacja środków trwałych	55 000,00	47 575,93	86,50
409 – pozostałe koszty rodzajowe Podróże służbowe, ubezpieczenia OC	25 000,00	22 606,30	90,43
761 – pozostałe koszty operacyjne	125 000,00	124 934,61	99,95
Ogółem koszty	2.160 000,00	2.120 874,12	98,19

Przychody na dzień 31.12.2013r = 2.123 018,57
Koszty na dzień 31.12.2013r. = 2.120 874,12

Wynik finansowy = + **2 144,45**

GŁÓWNA KSIĘGOWA
[Signature]
mgr Danuta Machała

DYREKTOR
GMINNEGO OŚRODKA ZDROWIA
W ORNONTOWICACH
[Signature]
LEK MED BARBARA SZCZUKA

LEK MED BARBARA SZCZUKA

Содержание

1. Общие сведения о работе за отчетный период

2. Анализ выполнения плана

3. Анализ выполнения плана по основным показателям

4. Анализ выполнения плана по основным показателям

5. Анализ выполнения плана по основным показателям

6. Анализ выполнения плана

7. Анализ выполнения плана

8. Анализ выполнения плана

9. Анализ выполнения плана

10. Анализ выполнения плана по основным показателям

11. Анализ выполнения плана

Содержание

1. Общие сведения о работе за отчетный период

2. Анализ выполнения плана

3. Анализ выполнения плана

4. Анализ выполнения плана по основным показателям

5. Анализ выполнения плана

6. Анализ выполнения плана по основным показателям

7. Анализ выполнения плана

8. Анализ выполнения плана по основным показателям

9. Анализ выполнения плана

10. Анализ выполнения плана

11. Анализ выполнения плана по основным показателям

12. Анализ выполнения плана

13. Анализ выполнения плана по основным показателям

14. Анализ выполнения плана

15. Анализ выполнения плана

16. Анализ выполнения плана по основным показателям

17. Анализ выполнения плана

18. Анализ выполнения плана по основным показателям

19. Анализ выполнения плана

20. Анализ выполнения плана по основным показателям

Załącznik Nr 3
do Zarządzenia
Wójta Gminy Ornontowice
Nr 397/2014
z dnia 25 lutego 2014 r.

INSTYTUCJA KULTURY

ARTERIA CENTRUM KULTURY I PROMOCJI

Skarbnik Gminy


Celina Nowak

WÓJT

Kazimierz Adamczyk

**Sprawozdanie roczne z wykonania planu finansowego
 ARTerii Centrum Kultury i Promocji w Ornontowicach
 za okres 01.01.2013 r. - 31.12.2013 r.**

ZESTAWIENIE PRZYCHODÓW

KONTO	NAZWA KONTA / PRZYCHODY	PLAN	WYKONANIE	%
130	Rachunek bankowy	8 237,57	8 237,57	100
200-02	Rozrachunki z odbiorcami	820,00	820,00	100
700-01	Kółka i warsztaty	39 535,00	38 842,50	98,25
700-02	Reklama i ogłoszenia w gazecie	16 790,00	16 790,00	100
700-03	Sprzedaż gazet	8 826,43	8 826,43	100
700-04	Wynajem sali i sprzętu	26 535,00	26 535,00	100
700-07	Sprzedaż wydawnictw	1 000,00	953,60	95,36
700-06 700-08	Sprzedaż pozostała (media)	30 795,30	30 795,30	100
700-09	Imprezy biletowane	37 975,00	37 975,00	100
750	Przychody finansowe	101,00	101,00	100
760-01	Dotacja podmiotowa	659 300,00	659 300,00	100
760-02 760-04	Dotacja celowa	4 789,00	4 789,00	100
Razem:		834 704,30	833 965,40	99,93

**Sprawozdanie roczne z wykonania planu finansowego
ARTerii Centrum Kultury i Promocji w Ornontowicach
za okres 01.01.2013 r. - 31.12.2013 r.**

ZESTAWIENIE KOSZTÓW

KONTO	NAZWA KONTA / KOSZTY	PLAN	WYKONANIE	%
201	Rozrachunki z odbiorcami		11,64	
401	Amortyzacja		16 475,50	
402	Zużycie materiałów i energii	146 115,63	143 850,11	98,45
403	Usługi obce	155 538,41	127 772,60	82,15
404	Wynagrodzenia	413 689,00	413 688,04	99,99
405	Świadczenia na rzecz pracowników oraz składki ZUS	67 932,10	66 178,55	97,42
406	Podatki i opłaty	21 116,10	20 093,45	95,16
407	Pozostałe koszty	30 313,06	26 885,46	88,69
Razem:		834 704,30	814 943,71	97,63

Ornontowice, 17.01.2014 r.

DYREKTOR ARTerii
Centrum Kultury i Promocji
w ORNONTOWICACH
mgr inż. Aleksandra Malczyk

.....
Dyrektor

GLÓWNA KSIĘGOWA ARTerii
Centrum Kultury i Promocji
w ORNONTOWICACH
mgr Marta Kotarba - Szatoń

.....
Główna Księgowa

ARTeria
Centrum Kultury i Promocji
w ORNONTOWICACH
43-178 Ornontowice, ul. Zwycięstwa 26
Tel. 32/23-54-698
Regon 272606335, NIP 960-11-05-231

Ornontowice, 10.10.2014 r.

**Zestawienie przychodów
ARTerii Centrum Kultury i Promocji
za okres 01.01.2013 r. - 31.12.2013 r.**

I. Stan początkowy	9 057,57
II. Dotacja z Urzędu Gminy Ornontowice	659 300,00
III. Przychody z działalności statutowej	160 717,83
z tego:	
- ogniska, kółka, warsztaty	38 842,50
- reklama i ogłoszenia	16 790,00
- sprzedaż Głosu Ornontowic	8 826,43
- wynajem	26 535,00
- sprzedaż książek	953,60
- sprzedaż pozostała	30 795,30
- imprezy biletowane	37 975,00
IV. Przychody finansowe	101,00
V. Pozostałe przychody	4 789,00

łącznie przychody wyniosły: 833 965,40 zł

Wykorzystana dotacja została przeznaczona w całości na działalność statutową instytucji.
Stan konta bankowego to kwota 34981,55 zł.

DYREKTOR ARTerii
Centrum Kultury i Promocji
w ORNONTOWICACH
Aleksandra Malczyk
mgr inż. Aleksandra Malczyk

.....
DYREKTOR

GLÓWNA KSIĘGOWA ARTerii
Centrum Kultury i Promocji
w ORNONTOWICACH
Marta Kotarba - Szatoń
mgr Marta Kotarba - Szatoń

.....
GLÓWNA KSIĘGOWA

ARTeria
Centrum Kultury i Promocji
w ORNONTOWICACH
43-178 Ormontowice, ul. Zwycięstwa 26
Tel. 32/23-54-698
Regon 14260633E, NIP 969-11-05-231

**Informacja o należnościach, zobowiązaniach
oraz stanie rachunku bankowego
na dzień 31.12.2013 r.**

ARTeria Centrum Kultury i Promocji w Ormontowicach posiada należności wymagalne na kwotę 504,00 zł za reklamę, sprzedaż gazet i nie posiada zobowiązań wymagalnych.

Zobowiązania krótkoterminowe wobec dostawców usług wynoszą 0,00 zł.

Stan rachunku bankowego wynosi 34.981,55 zł (słownie: trzydzieści cztery tysiące dziewięćset osiemdziesiąt jeden złotych 55/100).

DYREKTOR ARTerii
Centrum Kultury i Promocji
w ORNONTOWICACH
Mały
mgr inż. Aleksandra Malczyk

.....
Dyrektor

GLÓWNA KSIĘGOWA ARTerii
Centrum Kultury i Promocji
w ORNONTOWICACH
Marta
mgr Marta Kotarba - Szatoń

.....
Główna Księgowa

Ormontowice, 10.01.2014 r.

Sprawozdanie z działalności ARTerii - Centrum Kultury i Promocji w Ornontowicach za 2013 rok

Zgodnie ze swoim statutem ARTeria jest organizatorem lub współorganizatorem wielu wydarzeń kulturalnych w Ornontowicach, z których największymi były Dni Ornontowic, Dożynki, Barbórka, Strojenie Choinki, Dni Patronalne oraz wiele pomniejszych.

W ARTerii Centrum Kultury i Promocji w Ornontowicach odbywają się w systemie cotygodniowym następujące zajęcia:

- nauka gry na instrumentach klawiszowych - 42 osoby;
- nauka gry na gitarze - 20 osób;
- nauka śpiewu - 6 osób;
- zajęcia taneczne - 28 osób;
- zajęcia fotograficzne dla dorosłych - 11 osób;
- zajęcia filmowe - 8 osób oraz uczniowie 1 klasy gimnazjum

W ramach edukacji kulturalnej kontynuujemy cykl bezpłatnych spotkań z muzykami z Filharmonii Śląskiej dla dzieci. W koncertach uczestniczą dzieci z Ochronki, Przedszkola im. Kubusia Puchatka oraz pierwszych klas Szkoły Podstawowej - Ponad 200 dzieci comiesięcznie uczestniczy w tych zajęciach. W tym roku dodatkową atrakcją dla dzieci były naklejki ze świerszczem „Kulturalnym”.

Z arteryjnego studia fotograficznego korzysta nie tylko grupa fotograficzna, ale także regularnie uczniowie klas drugich gimnazjum pod okiem Pani Taistry. Wyposażenie zakupione w ubiegłym roku przy dofinansowaniu Ministra Kultury i Dziedzictwa

www.centrumarteria.pl / sekretariat@centrum.pl

Narodowego sprawiło, że mamy warunki porównywalne z profesjonalnymi studiami fotograficznymi.

Ciekawym efektem współpracy pomiędzy instytucjami jest otwarcie w roku szkolnym 2013/2014 klasy o profilu filmowym.

W tym roku już po raz drugi odbył się Parkowy Plener Fotograficzny, tym razem we współpracy z Fotoedukcją. Podczas XVII Dni Ornontowic zamieniono przestrzeń parkową w świat z „Alicji w Krainie Czarów”.

Przy ARTerii działają:

Amatorski Teatr „Naumiony”

Chór „Jutrzenka”,

Kapela Podwórkowa „Śląskie Bajery”

Koło Gospodyń Wiejskich

Zespół „Manowce”

Zespół wokalny

Zespół The Funky Affair

Zespół Rootsvelt

Arteria prowadząc działalność kulturalno-promocyjną współpracuje również z następującymi organizacjami:

Koło Gospodyń Wiejskich

Koło Emerytów i Rencistów

FASO - Forum Aktywności Społecznej Ornontowic

Ochotnicza Straż Pożarna

GKS Gwarek Ornontowice

oraz grupami pasjonatów działającymi w:

Polskim Związku Pszczelarzy

Polskim Związku Hodowców Gołębi

Polskim Związku Hodowców Drobego Inwentarza

Ze względu na dużą ilość działań cyklicznych oraz wydarzeń odbywających się w ARTerii i sali przy ulicy Bankowej 1, zmieniliśmy rozkład czasu pracy pracowników.

www.centrumarteria.pl / sekretariat@centrum.pl

Pozwoliło to na udostępnienie ARTerii w godzinach 8.00-21.00 od poniedziałku do piątku oraz w soboty od 9.00 do 15.00. Dodatkowo nasi pracownicy są zawsze, gdy w budynku odbywają się zajęcia lub imprezy. Poza statutowymi działaniami jako instytucja kultury jesteśmy otwarci na wszelkie inicjatywy społeczne naszych mieszkańców, dlatego staliśmy się ważnym miejscem spotkań, zebrań i różnych uroczystości.

Warto zwrócić uwagę na sukcesy Teatru „Naumiony” w I półroczu 2013 r. 11 kwietnia 2013 r. z rąk Pani Emilii Krakowskiej, przedstawicielce Teatru Naumiony odebrali statuetkę za zajęcie I miejsca w kategorii: „Instytucje kultury, stowarzyszenia, osoby dorosłe” na II Festiwalu Małych Form Artystycznych w ramach Chorzowskiej Akademii Teatralnej, za spektakl pt. „Hebama”.

W dniach 12-17 kwietnia odbywały się XL Tyskie Spotkania Teatralne, podczas których nasz teatr wraz kapelą Śląskie Bajery otrzymali nagrodę za sztukę pt. Marika. Miniony rok był bardzo aktywny dla „Naumionego”, gdyż pomiędzy wyjazdami, przeglądami i próbami odbyła się także premiera sztuki pt. Hebama. Niezwykle ciepłe przyjęcie przez widzów zaowocowało kolejnymi zaproszeniami na sceny Górnego Śląska, ale także raz w miesiącu zapraszamy na spektakl do Ornontowic. Sala ARTerii za każdym razem pęka w szwach. Ważną zeszłoroczną nagrodą dla Teatru jest zajęcie I miejsca na XXXI Ogólnopolskim Przeglądzie Teatralnym.

Prawdziwym hitem stały się Jasełka w gwarze śląskiej wystawione po raz pierwszy 29 grudnia 2013 roku.

Dzięki nawiązanej współpracy z Muzeum Górnos Śląskim w Bytomiu, Panie z zespołu folklorystycznego „Marzanki” uczestniczyły w projekcie Etnografika w ramach IV edycji Akademii Orange. Dzięki angażowaniu pań, uczniowie bytomskich gimnazjów przeprowadzali badania terenowe w Ornontowicach.

Dużym przedsięwzięciem okazała się organizacja 130-lecia zakupu posiadłości w Ornontowicach przez Rodzinę Hegenscheidt. Zorganizowana wystawa, publikacja oraz przygotowany film dokumentalny spotkały się z dużym aplauzem i zaowocowały comiesięcznymi spotkaniami z najstarszymi mieszkańcami Ornontowic oraz dokumentowaniem tzw. historii mówionej o naszej miejscowości.

Powyższe działania to doskonały materiał promocyjny naszej Gminy. Z jednej strony dziedzictwo kulturowe, z drugiej zaś wspaniałe miejsce jak nasz park. Dodatkowo wykorzystując najpopularniejsze aplikacje internetowe jak youtube czy facebook docieramy do każdego zakątka Ziemi. Nasz kanał na Youtubie obejrzało od listopada 2012 roku prawie 14000 widzów, kilku z nich na stałe go subskrybuje. Do końca czerwca znalazło się na nim 30 filmów wyprodukowanych przez nas. Do tego należy doliczyć filmy stworzone na potrzeby kanału Gminy Ornontowice (Złote gody, Turniej Narciarski, Barbórka, Życzenia Świąteczne). Wykorzystując sprzęt video staramy się rejestrować wszystkie ważne wydarzenia na terenie Gminy Ornontowice.

Dbając o dziedzictwo i dostęp do publikacji postanowiliśmy zdigitalizować archiwum Głosu Ornontowic. Dzięki tej inicjatywie każdy może „sięgnąć” nawet do najstarszych numerów ornontowickiej gazety samorządowej. Linki do archiwum znajdują się na stronie www.ornontowice.pl oraz www.centrumarteria.pl.

Wszystkie nasze działania i inicjatywy promujemy na naszej stronie www oraz na fanpage`u na facebook`u. Zauważamy wysoką skuteczność tego środka informacji i komunikacji, dlatego mocno stawiamy na fotografię i film.

W ramach prowadzonej działalności promocyjnej w całości został sfinansowany kolejny Powiatowy Przegląd Formacji Tanecznych w Gimnazjum w Ornontowicach. Efektem tego przeglądu była organizacja I Maratonu Tanecznego w Ornontowicach z udziałem m.in. Mateusza Sobecko i Martyny Andrzejczak.

Warto też nadmienić, że w I półroczu własnym sumptem dokonaliśmy remontu sal zajęć. To jeszcze bardziej podniosło atrakcyjność zajęć w ARTerii.

Wymienione zostały płytki na schodach do budynku przy ulicy Bankowej, gdyż dotychczasowe stanowiły poważne zagrożenie dla korzystających z niej osób.

Pod koniec roku rozpoczęto dostosowanie instalacji hydrantowej zgodnie z zaleceniami Państwowej Straży Pożarnej. Zadanie to zastało zakończone na początku stycznia 2014 roku.

DYREKTOR ARTerii
Centrum Kultury i Promocji
w ORNONTOWICACH
Mateusz
mgr inż. Aleksander Malczyk

www.centrumarteria.pl / sekretariat@centrum.pl

Załącznik Nr 4
do Zarządzenia
Wójta Gminy Ornontowice
Nr 397/2014
z dnia 25 lutego 2014 r.

INSTYTUCJA KULTURY

GMINNA BIBLIOTEKA PUBLICZNA

Skarbnik Gminy

Nowak
Celina Nowak

WÓJT
Adamczyk
Kazimierz Adamczyk

**Informacja o przebiegu z wykonania planu finansowego
Gminnej Biblioteki Publicznej w Ornontowicach
za okres 01.01.2013 r. - 31.12.2013 r.**

ZESTAWIENIE PRZYCHODÓW

Konto	Nazwa konta / przychody	Plan	Wykonanie	%
700	Przychody (wydruki)	1 407,60	1 407,60	100
750	Przychody finansowe	16,00	16,00	100
760-01	Dotacja podmiotowa	168 000,00	168 000,00	100
760-02	Dotacja celowa	6 030,00	6 030,00	100
760-03	Darowizny		1 191,00	
760-04	Pozostałe przychody (kary, upomnienia)	277,00	277,00	100
Razem:		175 730,60	176 921,60	100,67

ZESTAWIENIE KOSZTÓW

Konto	Nazwa konta / koszty	Plan	Wykonanie	%
401	Zużycie energii i materiałów	31 261,62	31 261,62	100
402	Usługi obce	6 141,95	6 141,95	100
403	Pozostałe opłaty (licencje)	605,16	605,16	100
404	Wynagrodzenia	109 372,14	109 372,14	100
405	Świadczenia na rzecz pracowników oraz składki ZUS	25 725,31	25 725,31	100
406	Pozostałe koszty (m.in. spotkania autorskie, ubezpieczenia)	3 815,42	3 815,42	100
Razem:		176 921,60	176 921,60	100

Ornontowice, 27.01.2014 r.


DYREKTOR
Gminnej Biblioteki Publicznej
w ORNONTOWICACH
Marcin Wajszczyk
mgr Marcin Wajszczyk

GŁÓWNA KSIĘGOWA
Gminnej Biblioteki Publicznej
w ORNONTOWICACH
Bogusław Muras
mgr Bogusław Muras


**Informacja o zobowiązaniach, należnościach
oraz stanie rachunku bankowego
na dzień 31.12.2013 r.**

Gminna Biblioteka Publiczna w Ornontowicach nie posiada należności i zobowiązań wymagalnych.

Stan rachunku bankowego wynosi 0,00 zł (słownie: zero złotych 00/100).

DYREKTOR
Gminnej Biblioteki Publicznej
w ORNONTOWICACH

mgr Marcin Wajszczyk

.....
DYREKTOR

GŁÓWNA KSIĘGOWA
Gminnej Biblioteki Publicznej
w ORNONTOWICACH

mgr Bogusława Muras

.....
GŁÓWNA KSIĘGOWA

Ornontowice, 27.01.2014 r.

Sprawozdanie
z działalności Gminnej Biblioteki Publicznej w Ornontowicach
za okres 1 stycznia – 31 grudnia 2013 r.

Statutowym celem działalności Gminnej Biblioteki Publicznej w Ornontowicach jest zaspokajanie potrzeb oświatowych, kulturalnych i informacyjnych mieszkańców Gminy Ornontowice oraz uczestniczenie w upowszechnianiu wiedzy i kultury (§ 8 Statutu Gminnej Biblioteki Publicznej w Ornontowicach, nadanego Uchwałą Rady Gminy Ornontowice nr XLIX/394/09 z dnia 21 grudnia 2009 r.).

Strukturę organizacyjną Biblioteki, zakres działań, podział czynności i odpowiedzialność poszczególnych pracowników określa Regulamin Organizacyjny.

Na dzień 31.12.2013 r. Biblioteka zatrudniała 4 osoby na umowę o pracę.

Ogólnopolskie akcje czytelnicze oraz imprezy stałe i cykliczne organizowane przez Bibliotekę:

- „Cała Polska czyta dzieciom” /styczeń-czerwiec/;
- „Biblioteczna Akademia Malucha” /styczeń-czerwiec, wrzesień-grudzień/;
- „Ferie z Biblioteką” /styczeń-luty/;
- Plebiscyt na Najlepszych Czytelników Roku /luty/;
- Dyskusyjny Klub Kulturalny /styczeń-czerwiec/;
- „Ogólnopolski Tydzień Bibliotek” /maj/;
- Wystawa rękodzieła artystycznego mieszkańców gminy Ornontowice /marzec-kwiecień, październik-listopad/;
- bezpłatne szkolenie komputerowe dla osób w wieku 50+ pt. „Z Biblioteką w komputerowy świat” /marzec-kwiecień/;
- „Prosto i przystępnie o domowych finansach – spotkania w bibliotece” /luty-kwiecień/;
- rajd rowerowy „Odjazdowy bibliotekarz” /maj/;
- „Wakacje z biblioteką” /lipiec-sierpień/;
- „Narodowe Czytanie” /wrzesień/;
- „Tydzień Zakazanych Książek” /wrzesień/;
- „Jesienne spotkania z książką” /listopad-grudzień/;
- „Gimnazjalista w bibliotece” /listopad-grudzień/.

Udział biblioteki w gminnych imprezach:

- uczestnictwo w Finale Wielkiej Orkiestry Świątecznej Pomocy /styczeń/;
- uczestnictwo w Ornontowickim Dniu Sportu oraz Europejskim Tygodniu Sportu” /maj/;
- uczestnictwo na festynie podczas Dni Ornontowic /czerwiec/.

Statystyka (stan na 31.12.2013 r.):

- czytelnicy zarejestrowani: **1140** osób;
- odwiedziny w bibliotece ogółem: **20311** osób, w tym:
- odwiedziny w czytelni komputerowej: **4388** osób;
- wypożyczenia na zewnątrz: **25459** woluminów książek, czasopism i dokumentów elektronicznych;
- wypożyczenia w czytelni: **2833** woluminów książek i czasopism.

Udział biblioteki w programach realizacja projektów:

- realizacja projektu w ramach Programu Rozwoju Bibliotek, przy współpracy z Fundacją Wspomagania Wsi „Prosto i przystępnie o domowych finansach – spotkania w bibliotece” (pozyskana kwota: 1.500,00 zł);
- udział w projekcie „Angielski 123 w bibliotece” (dostęp do bezpłatnego e-learningowego kursu języka angielskiego dla dorosłych), we współpracy z firmą Funmedia (umowa obowiązuje do końca sierpnia br.);
- przystąpienie do Programu Biblioteki Narodowej „Zakup nowości wydawniczych do bibliotek” – złożenie wniosku w czerwcu (dotowana kwota: 4.500,00 zł);
- uczestnictwo w Programie Rozwoju Bibliotek (2009-2013).

**Przegląd ważniejszych wydarzeń w okresie sprawozdawczym
tj. od 01.01.2013 r. do 31.12.2013 r.**

<i>Data</i>	<i>Wydarzenie</i>	<i>Liczba uczest.</i>
8.01.2013 r.	Konkurs „Kartka świąteczna – Boże Narodzenie i Nowy Rok” - spotkanie z laureatami, rozdanie nagród.	11
11.01.2013 r.	Biblioteczna Akademia Malucha – spotkanie z dziećmi w Przedszkolu im. Aniołów Stróżów; przeczytanie bajek: „Gdzie jest moja czapeczka?”, „Kacper pudło z zabawkami”, „Pan Brumm wybiera się na wycieczkę”.	37
11.01.2013 r.	Biblioteczna Akademia Malucha – spotkanie z dziećmi z Przedszkola im. Kubusia Puchatka w Omontowicach pt. „Jak powstaje książka, poszanowanie książek”; czytanie wiersza „Lament książek” i opowiadania Piątkowskiej „Narty”; zabawy z książką, zasady poszanowania książek.	18
18.01.2013 r.		21
8.02.2013 r.		19
13.01.2012 r.	Udział biblioteki w Finale Wielkiej Orkiestry Świątecznej Pomocy organizowanym w miejscowym Gimnazjum; sprzedaż książek cegiełek, gry i kolorowanki dla dzieci.	
18.01.2013 r.	Dyskusyjny Klub Kulturalny – temat: „Podsumowanie kulturalne 2012 roku”.	5
6.02.2013 r.	Biblioteczna Akademia Malucha – spotkanie z dziećmi z Przedszkola im. Aniołów Stróżów; zapoznanie dzieci z biblioteką, pogadanka nt. bezpiecznych ferii; przeczytanie bajek: „Kacper i strachy”, „Rodzina”.	38
11.02.2013 r. - 22.02.2013 r.	FERIE W BIBLIOTECE 2013 /6 spotkań/ <ul style="list-style-type: none"> • „Herbatka z lalą Alą” – serwetki, dekoracje stołów – zajęcia plastyczno-techniczne; • „Tańcowała igła z nitką” – wyszywanie kartek; • „Gry i zabawy walentynkowe” – wspólne gry i zabawy, miniturnieje, łamigłówki; 	99

Data	Wydarzenie	Liczba uczest.
	<ul style="list-style-type: none"> • „Płyty CD inaczej” – wykonywanie pajacyków i rybek z wykorzystaniem płyt CD; • „Gry komputerowe dla młodzieży” – rozgrywki komputerowe; • „EKO-logiczna biblioteka, czyli recyklingowe inspiracje” – skarbonki z butelek plastikowych, pajęczki ze słomek; 	
26.02.2013 r.	Realizacja projektu Prosto i przystępnie o domowych finansach – spotkania w bibliotece - 1. spotkanie otwarte dla mieszkańców na temat: „Tajemnice domowego budżetu”, prowadzone przez trenera finansowego Martę Grzesicę.	14
1.03.2013 r.	Biblioteczna Akademia Malucha – spotkanie z dziećmi w Przedszkolu im. Aniołów Stróżów; pogadanka nt. przyjaźni w czasie choroby i bezpieczeństwa; przeczytanie bajek: <i>„Ja ciebie wyleczę, powiedział miś”, „Wilk i siedem kozłatek”</i> .	39
4.03.2012 r.	Spotkanie z laureatami plebiscytu „Najlepszy czytelnik 2012 roku”; przedstawienie teatralne w wykonaniu dzieci z Zespołu Szkolno-Przedszkolnego w gminie Ornontowice pod kier. Justyny Podbielskiej-Smolorz; rozdanie najlepszym czytelnikom nagród w postaci książek; poczęstunek.	9
2.03.2013 r.	Dyskusyjny Klub Kulturalny – wyjście do sali ARTerii na prapremierę spektaklu „Hebama” w wykonaniu teatru Naumiony.	7
6.-3.2013 r. - 8.04.2013 r.	Szkolenie komputerowe dla osób w wieku 50+ „Z biblioteką w komputerowy świat” – tura VIII	7
15.03.2013 r.	Dyskusyjny Klub Kulturalny – spotkanie z podróżnikiem Krzysztofem Fillą.	11
19.03.2013 r.	Realizacja projektu Prosto i przystępnie o domowych finansach – spotkania w bibliotece - 2. spotkanie otwarte dla mieszkańców na temat: „Nie mam oszczędności. Dlaczego? Czy warto oszczędzać?”, prowadzone przez trenera finansowego Martę Grzesicę.	12
18.03.2013 r. - 12.04.2013 r.	Wystawa twórczości artystycznej mieszkańców gminy Ornontowice – prace wystawiają: Bronisława Janiczek (haft, szydełko), Mariola Maciejczyk (rysunek, grafika) i Barbara Gilner (rysunek, grafika).	290
5.04.2013 r.	Biblioteczna Akademia Malucha – spotkanie z dziećmi z Przedszkola im. Kubusia	22
12.04.2013 r.	Puchatka w Ornontowicach pt. „Kosmiczne podróże literackie”; zagadki i zadania	22
19.04.2013 r.	ukryte w rakiecie, wyświetlenie historyjki obrazkowej o Koziołku Matółku w kosmosie.	22
5.04.2013 r.	Spotkanie autorskie z Romanem Pankiewiczem – podróżnikiem, autorem książki „Islandia-trzeci żywioł”.	35
9.04.2013 r.	Realizacja projektu Prosto i przystępnie o domowych finansach – spotkania w bibliotece - 3. spotkanie otwarte dla mieszkańców na temat: „Po co mi własny rachunek bankowy?”, prowadzone przez trenera finansowego Martę Grzesicę.	14
12.04.2013 r.	Biblioteczna Akademia Malucha – spotkanie z dziećmi w Przedszkolu im. Aniołów Stróżów; pogadanka nt. higieny osobistej oraz ostrożności w korespondencji i kontaktach z nieznanymi; przeczytanie bajek: <i>„Miko nie chce się myć”, „Droga przyjaciółko”</i> .	37
23.04.2013 r.	Realizacja projektu Prosto i przystępnie o domowych finansach – spotkania w bibliotece - 4. spotkanie otwarte dla mieszkańców na temat: „Jak bezpieczne brać kredyty i pożyczki? Czy warto się ubezpieczać?”, prowadzone przez trenera finansowego Martę Grzesicę.	15
26.04.2013 r.	Biblioteczna Akademia Malucha – spotkanie z dziećmi w Przedszkolu im. Aniołów Stróżów; pogadanka nt. nawiązywania nowych znajomości; przeczytanie bajek: <i>„Miko i Mimiki razem”, „Pan miś jest głodny”</i> .	23
26.04.2013 r.	Dyskusyjny Klub Kulturalny – temat spotkania: „Kartki pocztowe – hobby naszych klubowiczów”	5
8.05.2013 r. -15.05.2013 r.	X Ogólnopolski Tydzień Bibliotek pod hasłem: „Biblioteka przestrzenią dla kreatywnych”: <ul style="list-style-type: none"> • warsztaty drukarskie prowadzone przez Kalander z Gliwic /2 spotkania/; • „Czarna książka kolorów” - spotkanie czytelnicze dla dzieci; 	194

Data	Wydarzenie	Liczba uczest.
	<ul style="list-style-type: none"> • spotkanie autorskie z Jerzym Buczyńskim, autorem książek o Śląsku, m.in. „Godulowa saga”, „Zwierciadło śląskie”; • „Kreatywna biblioteka” - spotkanie dla młodzieży; • Dzień bibliotekarza i bibliotek – spotkanie środowiska bibliotekarskiego gminy Ornontowice; • „Kreatywne zabawy z książką” - spotkania dla najmłodszych /2 spotkania/; • Strażak czyta dzieciom – spotkanie Benedykta Kasprzyckiego; • inne atrakcje: amnestia dla czytelników zwlekających z oddaniem książek, kiermasz książek, upominki, słodycze i balony dla dzieci. 	
25.05.2013 r.	Ogólnopolski rajd rowerowy „Odjazdowy bibliotekarz” - wycieczka rowerowa dla mieszkańców trasą: Ornontowice-Orzesze-Woszczyce-Palowice-Ornontowice; rajd organizowany we współpracy z bibliotekami publicznymi w Orzeszu i Wyrach; zwiedzanie kościołów w Woszczycach i Palowicach, przejażdżka wozami konnymi po terenach Pojezierza Palowickiego, wspólne ognisko z pieczeniem kiełbasek.	48
27.05.2013 r. - 28.05.2013 r.	„Biblioteka na sportowo” - rozgrywki sportowe w ramach Europejskiego Tygodnia Sportu.	5
29.05.2013 r.	„Turniej gier i zabaw sportowych dla dzieci z nagrodami” gry i zabawy w ramach Ornontowickiego Dnia Sportu.	4
7.06.2013 r.	Biblioteczna Akademia Malucha – spotkanie z dziećmi z Przedszkola im. Kubusia Puchatka w Ornontowicach pt. „Wakacje tuż, tuż”; czytanie bajek o tematyce wakacyjnej: „Pan Brumm jedzie na wycieczkę”, „Pan Brumm jedzie pociągiem”;	14
17.06.2013 r.	wykonywanie łódek z papieru techniką origami; słoneczkowe życzenia i muszelkowe zagadki.	24
12.06.2013 r.	Zakończenie konkursu plastycznego „Plakat promujący oszczędzanie”, organizowanego w ramach projektu Prosto i przystępnie o domowych finansach; spotkanie z laureatami konkursu i rozdanie nagród rzeczowych.	8
15.06.2013 r.	Udział biblioteki w XVII Dniach Ornontowic – kolorowanki, łągielówki, wykonywanie przez dzieci prac plastycznych z wykorzystaniem przygotowanych szablonów, akcje: Książka za darmo i Bookcrossing, balony, upominki, zakładki do książek, słodycze.	
21.06.2013 r.	Biblioteczna Akademia Malucha – spotkanie z dziećmi w Przedszkolu im. Aniołów Stróżów; pogadanka nt. spędzania wolnego czasu i bezpieczeństwa podczas wakacji; przeczytanie bajek: „O kurce, która chciała zobaczyć morze”, „Mały króliczek jedzie pod namiot”.	42
28.06.2013 r.	Dyskusyjny Klub Kulturalny – temat: „Podróże kulinarne, czyli co można zjeść w innych krajach”.	6
28.06.2013 r. - 20.09.2013 r.	Konkurs fotograficzny dla mieszkańców powiatu mikołowskiego „Przylapani na czytaniu... moje wakacje z książką”.	18
1.07.2013 r. - 31.08.2013 r.	Wakacje z Biblioteką 2013: <ul style="list-style-type: none"> • Gry komputerowe dla młodzieży; • „Leśne skrzaty, czyli szyszkowe ludziki” – zajęcia plastyczno-techniczne; • „Czarne na białym, białe na czarnym” - zajęcia plastyczno-techniczne; • „Papierowe plecionki” - zajęcia plastyczno-techniczne; • „Mandale – kolorujemy i tworzymy sami” - zajęcia plastyczno-techniczne; • „Papierowe zawijanki” - zajęcia plastyczno-techniczne; • Gry komputerowe dla młodzieży; • „Ozdabiamy okno” - zajęcia plastyczno-techniczne. • Codziennie do dyspozycji: gry planszowe, kolorowanki itp. 	88
6.09.2013 r.	Narodowe Czytanie – Aleksander Fredro - spotkania z uczniami Zespołu Szkolno-Przedszkolnego, utwory Fredry czytali uczniowie miejscowego Gimnazjum; czytanie	133

Data	Wydarzenie	Liczba uczest.
	przez Dyrektora biblioteki utworów w Niepublicznym Przedszkolu im. Aniołów Stróżów w Ornontowicach; wbijanie pamiątkowych pieczęci; krzyżówka dla wszystkich ze znajomości utworów Fredry.	
20.09.2013 r.	Biblioteczna Akademia Malucha – spotkanie z dziećmi w Przedszkolu im. Aniołów Stróżów; „Spotkanie po wakacjach” - pogadanka nt. spędzonych wakacji, przeczytanie bajki „Marysia i wesoły dzień w przedszkolu”, „Statek Noego” i „Gruffalo”.	36
20.09.2013 r.	Dyskusyjny Klub Kulturalny – pierwsze powakacyjne spotkanie, temat: „Wakacyjne wspomnienia klubowiczów”.	10
27.09.2013 r.	Biblioteczna Akademia Malucha – pierwsze spotkania z dziećmi z Przedszkola im. Kubusia Puchatka w Ornontowicach; przeczytanie bajki „Franklin i książka z biblioteki”, zaznajomienie dzieci z podstawowymi pojęciami bibliotecznymi, wycieczka po bibliotece, zapoznanie z regulaminem biblioteki, założenie karty czytelnika dla grupy	19
25.10.2013 r.		22
31.10.2013 r.		17
30.09.2013 r.	Zakończenie konkursu fotograficznego „Przylapani na czytaniu...” - spotkanie z laureatami i rozdanie nagród.	12
1.10.2013 r. - 31.10.2013 r.	Jesienna zabawa literacka – krzyżówki i łamigłówki dla dzieci, młodzieży i dorosłych	17
7.10.2013 r. - 8.11.2013 r.	Wystawa rękodziela artystycznego mieszkańców gminy Ornontowice – kwiaty z krepiny włoskiej i bukiety z cukierków p. Jolanty Miśkowicz.	380
od 8.10.2013 r.	Kurs języka angielskiego „Angielski 123 w bibliotece” - zajęcia 2 razy w tygodniu, w dwóch grupach.	8
16.10.2013 r. - 15.11.2013 r.	Szkolenie komputerowe z podstaw obsługi komputera i Internetu dla osób w wieku 50+ pn. „Z biblioteką w komputerowy świat”; 2 razy w tygodniu po 1,5 h, 2 grupy.	8
17.10.2013 r.	Biblioteczna Akademia Malucha – spotkanie z dziećmi w Przedszkolu im. Aniołów Stróżów; „O zwierzętach i strasznych napadach złości” - pogadanka nt. obowiązków związanych z posiadaniem zwierząt oraz o tym, jak sobie radzić ze złościami; przeczytanie bajek: „Miko i pies”, „Marysia – nadąsana złośnica”, „Zawsze wesoło z biedronką Fionką”.	41
18.10.2013 r.	Dyskusyjny Klub Kulturalny – temat: „Zjawiska paranormalne”	9
20.11.2013 . - 5.12.2013 r.	Jesienne Spotkania z Książką – temat: María Kownacka ; spotkania z uczniami klas I-III Zespołu Szkolno-Przedszkolnego w gminie Ornontowice; przedstawienie życia i twórczości pisarki, poetki i autorki sztuk teatralnych, czytanie fragmentów utworów, oglądanie bajki o Plastusiu; ogłoszenie konkursu na wykonanie dowolną techniką postaci Plastusia; 8 spotkań.	172
26.11.2013 r. - 13.12.2013 r.	Gimnazjalista w bibliotece – lekcje biblioteczne dla uczniów Gimnazjum im. Noblistów Polskich w Ornontowicach; tematy: „Wydawnictwa informacyjne” oraz „Współczesne wyszukiwanie informacji”; 8 spotkań prowadzonych w formie prezentacji multimedialnej i praktycznych ćwiczeń.	
29.11.2013 r.	Biblioteczna Akademia Malucha – drugie spotkania z dziećmi z Przedszkola im. Kubusia Puchatka w Ornontowicach; temat: „Bohaterowie bajek i baśni: czarownice i wróżki”; pogadanka połączona z prezentacją multimedialną nt. postaci bajkowych, które mają moc czarowania i wróżenia, przykłady z bajek, czytanie opowiadania z książki „Zaklęcia i żarty milej pani Marty”.	46
3.12.2013 r.		19
11.12.2013 r.	Świąteczne warsztaty rękodziela artystycznego – choinki z wikliny papierowej i gwiazdy betlejemskie z krepiny włoskiej; prowadzi p. Jolanta Miśkowicz	13
17.12.2013 r.		11
12.12.2013 r.	Biblioteczna Akademia Malucha – trzecie spotkania z dziećmi z Przedszkola im. Kubusia Puchatka w Ornontowicach; temat: „Idą święta... tradycje wigilijne”; pogadanka nt. Świąt Bożego Narodzenia na podstawie opowiadania Renaty Piątkowskiej pt. „Wigilia”; przeczytanie bajki o bohaterach ze Stumilowego lasu pt. „Śnieg na gwiazdkę”; wykonywanie przez dzieci papierowych choinek.	35
17.12.2013 r.		37
12.12.2013 r.	Biblioteczna Akademia Malucha – trzecie spotkanie z dziećmi w Przedszkolu im. Aniołów Stróżów; „O tych, co spać nie mogą” - pogadanka i przeczytanie bajek.	37

Data	Wydarzenie	Liczba uczest.
	„O zółwiu, który chciał spać” i „Krowa Matylda nie może zasnąć”.	
12.12.2013 r.	„Angielski 123 w bibliotece” - spotkanie integracyjne z uczestnikami kursu języka angielskiego; turnieje: „Czy znasz słowa tej piosenki?” i „Kultowe cytaty filmowe”.	7
19.12.2013 r.	Biblioteczna Akademia Malucha – czwarte spotkanie z dziećmi w Przedszkolu im. Aniołów Stróżów; temat: „O Świętach Bożego Narodzenia”; pogadanka, przeczytanie bajek: „Franklin i prezent świąteczny”, „Kamilka ubiera choinkę”	36
23.12.2013 r.	Zakończenie konkursu plastycznego na temat <i>Plastusia</i> – bohatera książek Marii Kownackiej; konkurs organizowany w ramach Jesiennych Spotkań z Książką - ogłoszenie wyników.	59

Ormontowice, 27.01.2014 r.

DYREKTOR
Gminnej Biblioteki Publicznej
w ORMONTOWICACH
M. Wajszczyk
mgr *M. Wajszczyk*

GMINNA BIBLIOTEKA PUBLICZNA
43-178 ORMONTOWICE, ul. Klasztorna 1
tel. 32/ 33 61 390
Regon 241374998, NIP 635-18-06-045

Załącznik Nr 5
do Zarządzenia Wójta Gminy
Ormontowice
Nr 397/2014
z dnia 25 lutego 2014 r.

INFORMACJA

O STANIE MIENIA

KOMUNALNEGO

Skarbnik Gminy

Nowak
Celina Nowak

WÓJTA

Kazimierz Adamczyk
Kazimierz Adamczyk

INFORMACJA
O STANIE MIENIA KOMUNALNEGO
GMINY ORNONTOWICE
ZA ROK 2013

WEDŁUG STANU NA DZIEŃ 31.12.2013 ROKU

Informacja obejmuje okres od dnia 01.01.2013r. do dnia 31.12.2013r.

Zgodnie z definicją zawartą w art. 44 kodeksu cywilnego mienie stanowią własność i inne prawa majątkowe przysługujące danemu podmiotowi.

Niniejsza informacja o stanie mienia komunalnego Gminy Ornontowice sporządzona została w oparciu o analityczną i syntetyczną ewidencję środków trwałych prowadzoną przez urząd oraz jednostki budżetowe. Ponadto dane zawarte w informacji zgodne są z prowadzoną przez Starostę Powiatu Mikołowskiego „Ewidencją Gruntów i Budyneków”.

Na podstawie art. 267 ustawy o finansach publicznych z 2009 roku (DZ.U. z 2013r. poz. 885) informacja o stanie mienia komunalnego, zawiera:

- dane dotyczące przysługujących jednostce samorządu terytorialnego praw własności,
- dane dotyczące: innych niż własność praw majątkowych, w tym w szczególności o ograniczonych prawach rzeczowych, użytkowaniu wieczystym, wierzytelnościach, udziałach w spółkach, akcjach,
- dane o zmianach w stanie mienia komunalnego, w zakresie określonym w pkt 1 i 2, od dnia złożenia poprzedniej informacji;
- dane o dochodach uzyskanych z tytułu wykonywania prawa własności i innych praw majątkowych oraz z wykonywania posiadania;
- inne dane i informacje o zdarzeniach mających wpływ na stan mienia komunalnego.

Porównanie wartości mienia komunalnego za lata 2012 i 2013

Wartość rynkowa

Wartość rynkowa posiadanego mienia komunalnego Gminy Ormontowice z uwzględnieniem wartości szacunkowych dla tych składników majątku, które pozostają bez wyceny według stanu na dzień 31 grudnia 2013 roku **wynosi 94.491.876,99 zł**

	ROK 2012		ROK 2013		Różnica
Wartość posiadanego mienia komunalnego Gminy Ormontowice	Nieruchomości zabudowane	44.954.288,55	Nieruchomości zabudowane	46.892.380,36	+1.938.091,81
	Nieruchomości gruntowe	10.948.746,45	Nieruchomości gruntowe	11.095.799,12	+ 147.052,67
	Sieci wodno-kanalizacyjne	22.331.804,64	Sieci wodno-kanalizacyjne	22.446.413,42	+ 114.608,78
	Zestawienie ulic	10.700.227,87	Zestawienie ulic	12.149.492,76	+ 1.449.264,89
	Udziały w spółkach	100,00	Udziały w spółkach	100,00	0
	Razem:	88.935.167,51	Razem:	92.584.185,66	3.649.018,15
	Nieruchomości nabyte	314.737,12	Nieruchomości nabyte	356.780,32	
	Zdarzenia wpływające na stan mienia za 2012 rok	3.038.070,03	Zdarzenia wpływające na stan mienia za 2013 rok	1.550.911,01	
	Razem:	92.287.974,66	Razem:	94.491.876,99	
	Dochody uzyskane przez Gminę Ormontowice		Dochody uzyskane z tytułu prawa własności netto	3.184.727,43	-----
		Użytkowanie wieczyste	1.159,93	-----	
		Nieruchomości zbyte netto	605.782,50	-----	
	Razem:	3.038.070,03	Razem:	3.791.669,86	-----

Wartości księgowe

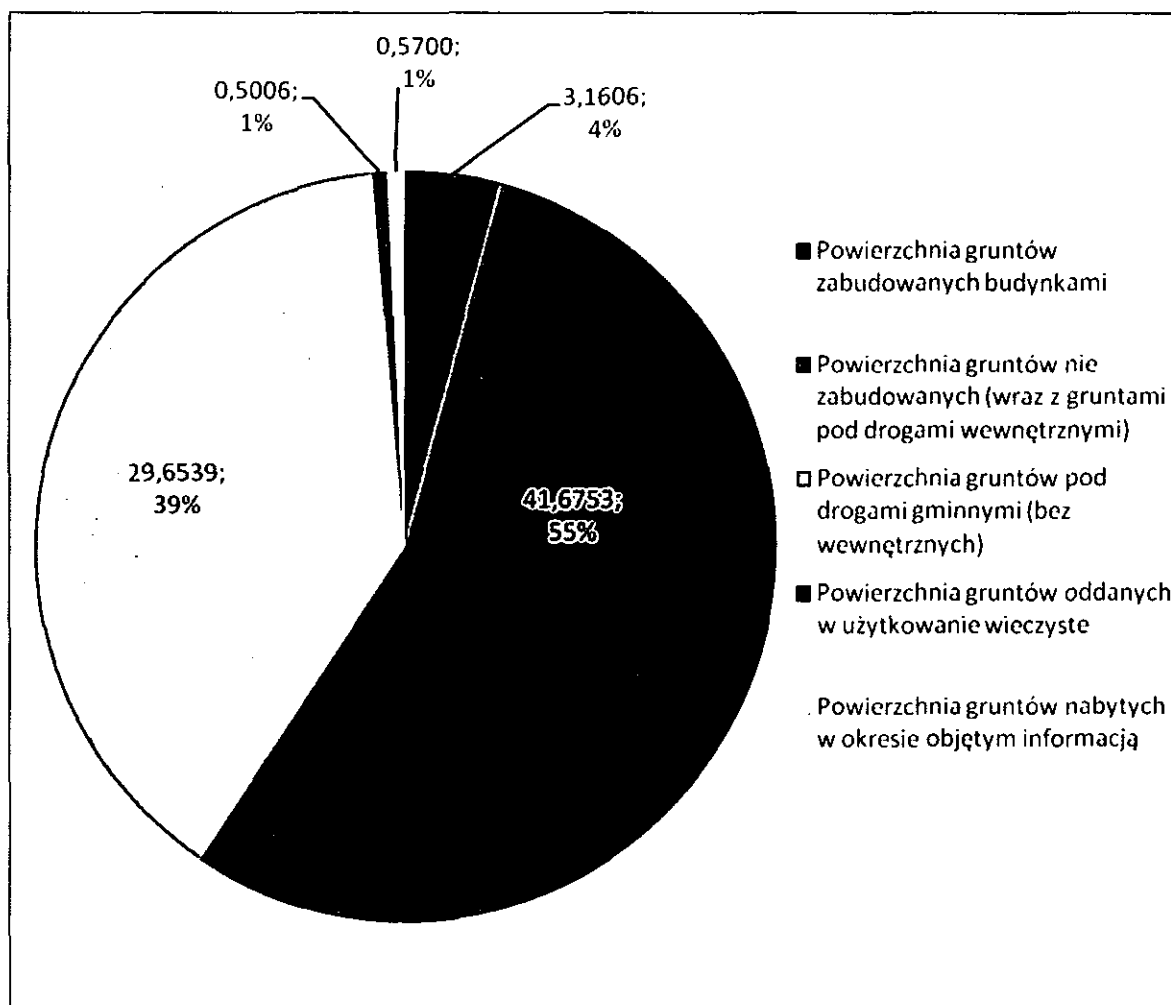
Wartość księgowa posiadanego mienia komunalnego Gminy Ormontowice **wynosi 93.028.517,93 zł**

	ROK 2012		ROK 2013		Różnica
Wartość posiadanego mienia komunalnego Gminy Ormontowice	Nieruchomości zabudowane	44.832.853,35	Nieruchomości zabudowane	46.770.945,16	+ 1.938.091,81
	Nieruchomości gruntowe	9.747.332,57	Nieruchomości gruntowe	9.914.155,71	+ 166.823,14
	Sieci wodno-kanalizacyjne	22.331.804,64	Sieci wodno-kanalizacyjne	22.446.413,42	+ 114.608,78
	Zestawienie ulic	10.269.682,82	Zestawienie ulic	11.989.212,31	+ 1.719.529,49
	Udziały w spółkach	100,00	Udziały w spółkach	100,00	0
	Razem:	87.181.773,38	Razem:	91.120.826,60	3.939.053,22
	Nieruchomości nabyte	314.737,12	Nieruchomości nabyte	356.780,32	
	Zdarzenia wpływające na stan mienia za 2012 rok	3.038.070,03	Zdarzenia wpływające na stan mienia za 2013 rok	1.550.911,01	
	Razem:	90.534.580,53	Razem:	93.028.517,93	
	Dochody uzyskane przez Gminę Ormontowice		Dochody uzyskane z tytułu prawa własności netto	3.184.727,43	-----
		Użytkowanie wieczyste	1.159,93	-----	
		Nieruchomości zbyte netto	605.782,50	-----	
	Razem:	3.038.070,03	Razem:	3.791.669,86	-----

według stanu na dzień 31 grudnia 2013 roku.

Zestawienie powierzchni gruntów stanowiących mienie komunalne Gminy Ornontowice

Powierzchnia gruntów zabudowanych budynkami	3,1606
Powierzchnia gruntów nie zabudowanych wraz z gruntami pod drogami wewnętrznymi (w tym grunty przeznaczone pod budownictwo mieszkaniowe 5.5402 ha)	41,6753
Powierzchnia gruntów pod drogami gminnymi (bez gruntów pod drogami wewnętrznymi)	29,6539
Powierzchnia gruntów oddanych w użytkowanie wieczyste	0,5006
Powierzchnia gruntów nabytych w okresie objętym informacją	0,5700
Razem powierzchnia gruntów:	75,5604



Razem pow. gruntów tworzących mienie komunalne Gminy Ornontowice **75,5604 ha** – grunty oddane w użytkowanie wieczyste **0,5006 ha** – grunty o nie uregulowanym stanie prawnym **6,8543 ha** = powierzchnia gruntów o uregulowanym stanie prawnym w dniu 31.12.2013 roku wynosi **68,4755 ha**.

W bieżącym okresie sprawozdawczym zakończono część postępowań związanych z regulacją stanu prawnego gruntów pod drogami. Powierzchnia gruntów o nieuregulowanym stanie prawnym z 11,5293 ha zmniejszyła się do powierzchni 6,8543 ha.

Wyjaśnienie salda
Nieruchomości zabudowane Gminy Ornontowice według stanu na dzień 31.12.2013 roku

kwota za rok 2012	Zmiana wartości rynkowej	Zmiana wartości historycznej	Zmiana wartości na skutek:	Szczegółowe informacje o zmianach na stronie 18 niniejszej informacji
	44 954 288,55	1 226 088,49		
Wartość rynkowa + 1.938.091,81 zł	119,40	119,40	Wzrost w wyniku korekty błędu popełnionego w poprzedniej informacji	
	1 088 435,45	0,00	Wzrost wartości w wyniku nakładów inwestycyjnych w 2013r Gwarek	
	11 100,54	0,00	Wzrost wartości w wyniku nakładów inwestycyjnych w 2013r bud socjalny	
	187 893,20	0,00	Wzrost wartości w wyniku nakładów inwestycyjnych - drogi ewakuacyjne	
	9 171,81	0,00	Wzrost wartości w wyniku nakładów inwestycyjnych - wiata przystankowa	
	14 040,55	0,00	Wzrost wartości w wyniku nakładów inwestycyjnych - oświetlenie zew. Orlik	
	12 988,36	0,00	Wzrost wartości w wyniku nakładów inwestycyjnych cz VI ubr informacji słup nn	
	31 999,88	0,00	Wzrost w wyniku nakładów inwestycyjnych cz VI ubr informacji - monitoring	
	86 707,01	0,00	Wzrost w wyniku nakładów inwestycyjnych cz VI ubr informacji linia nn - nasyp	
	13 687,00	0,00	Wzrost w wyniku nakładów inwestycyjnych cz VI ubr informacji - ośw. Tartaczna	
	32 946,37	0,00	Wzrost w wyniku nakładów inwestycyjnych cz VI ubr informacji - ośw. Solarnia	
	64 312,50	0,00	Wzrost w wyniku nakładów inwestycyjnych cz VI ubr informacji - ogrodzenie	
	54 982,60	0,00	Wzrost w wyniku nakładów inwestycyjnych cz VI ubr informacji - sięgacz leśna	
	17 899,98	0,00	Wzrost w wyniku nakładów inwestycyjnych cz VI ubr informacji - zegar	
	181 512,95	0,00	Wzrost w wyniku nakładów inwestycyjnych cz VI ubr informacji modernizacja ulic	
	65 605,74	0,00	Wzrost w wyniku nakładów inwestycyjnych cz VI ubr informacji organizacja ruchu	
	58 548,00	0,00	Wzrost w wyniku nakładów inwestycyjnych cz VI ubr informacji modern chodnika	
	25 589,50	0,00	Wzrost w wyniku nakładów inwestycyjnych Punkt zbiórki odpadów	
	49 871,09	0,00	Wzrost w wyniku nakładów inwestycyjnych punkt zbiórki odpadów PSZOK	
25 516,78	0,00	Wzrost w wyniku nakładów inwestycyjnych droga do PSZOKa		
13 054,00	0,00	Wzrost w wyniku nakładów inwestycyjnych kontener socjalny GOSPİR		
11 981,43	0,00	Wzrost w wyniku nakładów inwestycyjnych cz VI ubr informacji instal alarmów		
24 644,00	0,00	Wzrost w wyniku nakładów inwestycyjnych kontener socjalny ZGKiW		
7 500,00	0,00	Wzrost wartości w wyniku nakładów - tablica wyników GOSPİR		
152 016,33	0,00	spadek w wyniku sprzedaży mieszkań		
Suma za rok 2013	46 892 380,36	1 226 207,89		

Wyjaśnienie salda
Zestawienie sieci wodociągowych i kanalizacji według stanu na dzień 31.12.2013 roku

kwota za rok 2012		Zmiana wartości na skutek:	Szczegółowe informacje o zmianach na stronie 31 niniejszej informacji
	22 331 804,64		
+ 114.608,78	39 200,59	Wzrost wartości w wyniku nakładów inwestycyjnych cz VI ub. informacji	
	70 820,89	Wzrost wartości w wyniku nakładów inwestycyjnych cz VI ub. informacji	
	4 587,30	Wzrost wartości w wyniku nakładów inwestycyjnych cz VIII ub. informacji	
kwota za rok 2013	22 446 413,42		

Wyjaśnienie salda
Nieruchomości niezabudowane Gminy Ornontowice według stanu na dzień 31.12.2013 roku

	Zmiana wartości rynkowej	Zmiana wartości historycznej	Przyczyna zmian:	
suma za rok 2012	10 948 746,45	9 747 332,57		
Wartość księgową + 166.823,14 zł Wartość rynkowa + 147.052,67 zł	0,00	1 410,00	wzrost wartości w wyniku przyjęcia wartości dla gruntu bez ceny	Szczegółowe informacje o zmianach na stronie 27 niniejszej informacji
	0,00	2 475,00	wzrost wartości w wyniku przyjęcia wartości dla gruntu bez ceny	
	0,00	1 294,80	wzrost wartości w wyniku przyjęcia wartości dla gruntu bez ceny	
	0,00	500,00	wzrost wartości w wyniku przyjęcia wartości dla gruntu bez ceny	
	8 065,60	8 065,60	wzrost wartości w wyniku nabycia za odszkodowaniem cz.IV ub informacji	
	6 995,60	6 995,60	wzrost wartości w wyniku nabycia za odszkodowaniem cz.IV ub informacji	
	8 685,60	8 685,60	wzrost wartości w wyniku nabycia za odszkodowaniem cz.IV ub informacji	
	4 121,95	4 121,95	wzrost wartości w wyniku nabycia za odszkodowaniem cz.IV ub informacji	
	13 900,00	13 900,00	wzrost wartości w wyniku nabycia za odszkodowaniem cz.IV ub informacji	
	9 138,50	9 138,50	wzrost wartości w wyniku nabycia za odszkodowaniem cz.IV ub informacji	
	204 800,00	204 800,00	wzrost wartości w wyniku nabycia dz.499/259 cz.IV ub informacji	
	8 800,00	8 800,00	wzrost wartości w wyniku nabycia dz.2475/109	
	0,80	0,80	korekta błędu pisarskiego popełnionego w ubiegłorocznej informacji	
	43 194,27	43 194,27	wzrost wartości w wyniku nabycia dz.1940/325 cz.IV ub informacji	
	144 700,00	144 700,00	Spadek wartości w związku z likwidacją dz.2823/12	
	11 849,65	1 858,98	Spadek wartości w związku ze sprzedażą udziałów w działkach pod blokami	
	4 100,00	0,00	Spadek wartości w związku ze sprzedażą dz.1890/294	
Suma za rok 2013	11 095 799,12	9 914 155,71		

Wyjaśnienie salda
Grunty pod drogami według stanu na dzień 31.12.2013 roku

	Zmiana wartości rynkowej	Zmiana wartości księgowej	Zmiana wartości na skutek:	
kwota za rok 2012	10 700 227,87	3 999 292,02		
Księgowe + 1.719.529,49 Rynkowe + 1.449.264,89 Saldo	363 000,00	363 000,00	Wzrost wartości w związku z uregulowaniem stanu prawnego dz 477/72	Szczegółowe informacje o zmianach na stronach 37-38 niniejszej informacji
	0,00	29 382,00	Wzrost wartości w związku z wprowadzeniem wartości dla działki 2242/171	
	0,00	74 148,00	Wzrost wartości w związku z wprowadzeniem wartości dla działki 2365/170	
	0,00	7 400,00	Wzrost wartości w związku z wprowadzeniem wartości dla działki 66	
	0,00	39 485,00	Wzrost wartości w związku z wprowadzeniem wartości dla działki 2935/26	
	7 542,00	7 542,00	Wzrost wartości w związku z uregulowaniem stanu prawnego ul. Graniczna 2061/300	
	1 385,60	11 500,00	Wzrost wartości w związku z wypłatą odszkodowania dz. 2008/320	
	505,60	4 140,00	Wzrost wartości w związku z wypłatą odszkodowania dz. 2013/318	
	4 100,00	7 400,00	Wzrost wartości w związku z wprowadzeniem wartości dla działki 2531/187	
	92 160,00	92 160,00	Wzrost wartości w związku z uregulowaniem stanu prawnego dz 835/146	
	140 040,00	140 040,00	Wzrost wartości w związku z uregulowaniem stanu prawnego dz.506/133	
	146 760,00	146 760,00	Wzrost wartości w związku z uregulowaniem stanu prawnego dz 948/133	
	384 600,00	384 600,00	Wzrost wartości w związku z uregulowaniem stanu prawnego dz 219	
	0,00	19 600,00	Wzrost wartości w związku z wprowadzeniem wartości dla działki 2258/161	
	8 090,63	8 090,63	Wzrost wartości w związku z uregulowaniem stanu prawnego dz 2584/48 i 2592/48	
	112 800,00	112 800,00	Wzrost wartości w związku z uregulowaniem stanu prawnego dz 538/182	
	0,00	16 350,00	Wzrost wartości w związku z wprowadzeniem wartości dla działki 1759/168	
	0,00	16 190,00	Wzrost wartości w związku z wprowadzeniem wartości dla działki 2043/178	
	0,00	3 380,00	Wzrost wartości w związku z wprowadzeniem wartości dla działki 2733/125	
	41 861,12	41 861,12	Wzrost wartości w związku z przyjęciem środka trwałego dz 3193/12	
102 838,88	102 838,88	Wzrost wartości w związku z przyjęciem środka trwałego dz 3194/12		
1 856,54	5 490,94	wzrost wartości w związku z wypłatą odszkodowania za grunt dz. 2015/318		
1 115,60	9 270,00	wzrost wartości w związku z wypłatą odszkodowania za grunt dz. 2018/318		
9 473,38	9 473,38	wzrost wartości w związku z wypłatą odszkodowania za grunt dz. 2021/317, 2023/316		
6 840,00	6 840,00	wzrost wartości w związku z wypłatą odszkodowania za grunt dz.2029/312		
1 585,60	13 140,00	wzrost wartości w związku z wypłatą odszkodowania za grunt dz.2034/307, 2037/305		
1 695,60	14 090,00	wzrost wartości w związku z wypłatą odszkodowania za grunt dz.2040/301		
4 480,40	13 274,80	wzrost wartości w związku z wypłatą odszkodowania za grunt dz.2043/300, 2046/299		
432,74	1 267,14	wzrost wartości w związku z wypłatą odszkodowania za grunt dz.2049/300, 2051/300		
15 835,60	15 835,60	wzrost wartości w związku z przeniesieniem działki 2273/12 z cz IV ub informacji		
265,60	2 180,00	wzrost wartości w związku z wypłatą odszkodowania za grunt dz.2052/300, 2055/300		
kwota za rok 2013	12 149 492,76	5 718 821,51		

I. Nieruchomości zabudowane Gminy Ornontowice.

Przedmiot	Cena jednostkowa	Nr działki	Powierzchnia	Wartość	wartość gruntu księgową
Budynek Urzędu Gminy wartość budynku	6 176 633,54				
zagospodarowanie terenu przed budynkiem	14 640,00				
szambo monolityczne kopernik	5 612,00				
modernizacja budynku - klimatyzacja	30 407,38				
system alarmowy i antywłamaniowy	7 894,62				
modernizacja instalacji C.O	40 355,43			6 659 018,07	
rozbudowa infrastruktury sieciowej	29 193,50				
modernizacja budynku - klimatyzacja	295 700,11				
system ochrony wraz z inst. Alarmową	11 981,43				
udział w gruncie 735/1000	11 454,97	2088/91	0,0750		11 454,97
udział w gruncie 735/1000	10 355,09	2279/91	0,0678		10 355,09
grunt	24 790,00	2280/91	0,0389		24 790,00
Remiza OSP wartość budynku	1 288 250,40				
wartość gruntu	53 500,00	2237/91	0,1285	1 341 750,40	53 500,00
Gminny Ośrodek Zdrowia po modernizacji	2 369 985,87				
adaptacja pomieszczeń przyziemia	79 226,23	3009/12		2 515 098,18	
modernizacja budynku	21 369,08				
wartość gruntu	44 517,00		0,1349		44 517,00
Zespół szkolno-przedszkolny					
szkoła podstawowa im. Karola Miarki	2 818 515,13				
parking, chodniki, ogrodzenie	149 606,96				
instalacja c.o, system grzewczy, kotłownia	561 523,12				
przedszkole im. Kubusia Puchatka,	1 346 316,03				
rowerownia	56 967,27				
system alarmowy i monitoring	22 434,29				
Gimnazjum w Ornontowicach					
budynek gimnazjum	2 945 530,60	1907/294		12 625 648,73	
sala gimnastyczna z wyposażeniem	2 826 995,94				
system alarmowy i monitoring	18 322,51				
ścianka wspinaczkowa + atlas	101 157,84				
wentylacja w pomieszczeniach ZUP	7 120,75				
refleksy	20 450,02				
ogrodzenie	40 623,16				
place i chodniki	159 571,85				
sieć kanalizacji	76 542,67				
sieć wodociągowa	4 290,09				
boisko tartanowe z oświetleniem	1 059 280,50				
wartość gruntu	410 400,00		0,9852		410 400,00
RAZEM:			1,4303	23.141.515,38	555.017,06

RAZEM Z PRZENIESIENIA:			1,4303	23.141.515,38	555.017,06
Budynek przy ul. Zwycięstwa 26					
wartość budynku Arterii (były GDK)	516 259,53				
wartość budynku biurowego	86 184,83				
klimatyzator, prowadnica kurtyny, inne	29 957,84	2390/91		708 123,95	
kurtyna	14 865,85				
oświetlenie kierunkowe i sprzęt oświetleniowy	11 895,00				
wartość gruntu	48 960,90		0,1196		48 960,90
Pawilon handlowy „Anatol”					
wartość lokalu 2/7	43 246,77	2223/37		48 476,70	
wartość udziału w gruncie 1445/6356	5 229,93		0,1185		5 229,93
Zabytkowe założenie parkowo-palacowe					
alejki spacerowe + schody	133 644,44	Grunt ujęto w części II		1 828 948,51	
alejka spacerowa + ławki	52 248,50				
rewitalizacja parku - etap I	1 368 905,57				
oświetlenie w parku	274 150,00				
Budynek GKS „Gwarek”					
estrada przy GKS „Gwarek”	79 763,50				
plac przed estradą z kostki betonowej	84 968,47				
trybuny na boisku	294 358,78				
zadaszenie trybun	20 984,00				
ogrodzenie boiska sportowego Zwycięstwa	64 312,50				
tablica wyników	7 500,00				
siatki osłonowe na boisku	15 494,00				
warstwa drenażowa pod boiskiem do gry w piłkę plażową	13 835,53				
wartość gruntu	92 200,00	1904/294			92 200,00
wartość gruntu	474 100,00	1943/294	1,3705		474 100,00
Budynek socjalny ul. Żabik					
ogrodzenie w rejonie budynku	48 572,50	Grunt ujęto w części II		2 034 061,03	
ogrodzenie cz. II w rejonie budynku	11 980,40				
droga dojazdowa do budynku	610 000,00				
Boisko przy ul. Jasnej					
	122 330,00			122 330,00	
Parking w centrum gminy z kostki betonowej					
wartość gruntu	273 845,02				
wartość gruntu	49 300,00	1944/294		324 545,02	49 300,00
wartość gruntu	1 400,00	1945/294	0,1217		1 400,00
Parkingi z kostki brukowej na terenie Gminy					
ul. Zamkowa droga i chodnik	210 485,28	Grunt ujęto w części II		658 324,51	
ul. Zwycięstwa/Bankowa przy OSP	51 253,08				
ul. Żabik (plac postojowy)	29 036,00				
ul. Słoneczna + dojście do przedszkola	6 107,35				
ul. Akacyjowa (plac postojowy)	24 321,25				
ul. Słoneczna	11 814,71				
ul. Zwycięstwa w rejonie budynku urzędu	194 622,22				
ul. Akacyjowa przed budynkiem nr 9	30 058,10				
ul. Akacyjowa	50 801,28				
ul. Akacyjowa	49 825,24				
RAZEM:			3,1606	31.263.489,33	1.226.207,89

RAZEM Z PRZENIESIENIA:			3,1606	31.263.489,33	1.226.207,89
Szalety komunalne	224 318,83	Grunt ujęto w części II			
plac postojowy przed szaletami	12 289,46			276 237,82	
droga dojazdowa do szalet z kostki betonowej	39 629,53				
Garaże		Grunt ujęto w części II			
garaże - konstrukcja metalowa	3 900,15				
garaż z bramą uchylną	4 999,56			18 126,51	
garaże blaszane	4 801,92				
garaże blaszane D-55 (grupa gospodarcza)	4 424,88				
Wiaty przystankowe przekazane do ZGKIW		Grunt ujęto w części II			
KBO 018 Gamma ul. Orzeska	4 277,86				
KBO 018 Gamma ul. Zwycięstwa	6 238,65				
KBO 018 Gamma ul. Dworcowa	6 238,66				
Beta ul. Zwycięstwa (pętla)	5 569,56			67 428,63	
Beta ul. Zwycięstwa (myto)	5 569,00				
Beta ul. Zwycięstwa	5 569,00				
Beta ul. Orzeska	4 552,43				
Gamma ul. Zwycięstwa (centrum)	8 730,04				
Alfa ul. Bujakowska	5 368,31				
Beta ul. Dworcowa	9 171,81				
wiata w administracji UG ul. Orzeska	6 143,31				
Centralny przystanek	764 950,78	Grunt ujęto w części II		764 950,78	
Zatoka autobusowa przy ul. Orzeskiej w Ornontowicach	101 019,25			101 019,25	
Pętla autobusowa	204 548,12	Grunt ujęto w części II		204 548,12	
Obiekty inżynierii lądowej i wodnej będące w administrowaniu ZGZG		Grunt ujęto w części II			
linie kablowe N/n i 20 KV	201 919,79				
ekran oddzielający boisko	16 778,66				
punkt zbiórki odpadów ul. Żabik	25 589,50				
punkt selektywnej zbiórki odpadów PSZOK	49 871,09				
droga dojazdowa do pszoka	25 516,78			321 546,63	
stacja transformatorowa	1 870,81				
RAZEM:			3,1606	33.017.347,07	1.226.207,89

RAZEM Z PRZENIESIENIA:		3,1606	33.017.347,07	1.226.207,89
Elementy promocyjne				
tablice informacyjne na terenie Gminy	9 052,40	Grunt ujęto w części II	121 199,18	
tablice informacyjne w UG	12 029,20			
namiot	3 462,36			
namiot	3 489,20			
scena plenerowa	67 100,00			
ścianka promocyjna z trybuną	5 928,47			
kosze na śmieci	8 364,00			
gablota mapa Gminy	7 686,00			
gablota ekspozycyjna	4 087,55			
Oświetlenie na terenie Gminy		Grunt ujęto w części II	2 746 579,00	
pętla autobusowa	9 898,49			
centralny przystanek + parking	115 228,00			
ul. Akacyjowa	129 511,30			
ul. Zwycięstwa	236 766,86			
ul. Bankowa	13 214,50			
ul. Żabik i Bukowa	37 031,70			
ul. Leśna	214 494,72			
ul. Bukowa	11 050,82			
jar nad Potokiem Ornontowickim	23 983,00			
skrzyżowanie Orzeska / Bujakowska	3 660,73			
ul. Orzeska w rejonie parku	19 544,41			
ul. Zwycięstwa (plac)	9 149,87			
skrzyżowanie Zwycięstwa / Zamkowa	49 693,41			
zasilanie komory wodociągowej	9 730,03			
parking samochodowy Zwycięstwa	12 722,12			
ścieżka nad Potokiem Ornontowickim	28 397,13			
ul. Polna	24 454,63			
ul. Marzankowice	155 072,14			
ul. Jasna, Słoneczna, Nowa	290 014,50			
ul. Dworcowa	7 256,57			
ul. Chudowska	39 606,88			
ul. Boczna	9 273,17			
parking za budynkiem urzędu	24 947,62			
doświetlenie ul. Kolejowej	24 995,88			
ul. Zamkowa dojazd do Kopalni „Budryk”	7 777,06			
ul. Krótka	16 500,12			
oświetlenie sięgaczy ul. Zwycięstwa	19 742,99			
doświetlenie ul. Jarzębinowa	33 987,91			
modernizacja lamp ul. Kolejowa	39 500,29			

oświetlenie placu zabaw ul. Chudowska	15 119,62			
oświetlenie placu zabaw ul. Jasna	10 731,35			
oświetlenie placu zabaw ul. Żabik	9 368,28			
oświetlenie krzyża na cmentarzu	12 282,68			
ul. Orzeska przystanek autobusowy	21 996,15			
doświetlenie ul. Kolejowej	21 185,82			
oświetlenie wyjazdu z ul. Okrężnej	4 980,11			
ul. Grabowa	107 372,58			
oświetlenie trybun na boisku	16 888,53			
oświetlenie przejścia ul. Akacjowa	6 353,14			
oświetlenie ul. Chudowskiej	19 882,79			
oświetlenie ciągu pieszego Zwycięstwa	279 887,61			
oświetlenie ciągu pieszego Zwycięstwa	66 178,86			
oświetlenie ulicy Solarnia	141 209,04			
przebudowa słupów linii nn Żabik	6 141,14			
skablowanie linii napowietrznej (Orlik)	40 769,44			
przebudowa słupów Sn Okrężna	44 019,42			
oświetlenie obok budynku socjalnego	39 040,00			
sięgacz ul. Zwycięstwa obok nasypu	37 820,00			
przyłącze i oświetlenie pompowni P1	7 711,57			
oświetlenie ul. Polna	10 423,68			
oświetlenie zewnętrzne obok Orlik	19 279,04			
słupki nn przy ul. Zwycięstwa 16	12 988,36			
instal elektryczna dla monitoring park	31 999,88			
przebudowa słupów nn - nasyp kolej	86 707,01			
oświetlenie Tartaczna	13 687,00			
oświetlenie Solarnia	32 946,37			
przepompownia P1 (ZGKiW)	11 235,00			
pozostałe (ZGKiW)	1 167,68			
RAZEM:		3,1606	35.885.125,25	1.226.207,89

RAZEM Z PRZENIESIENIA:		3,1606	35.885.125,25	1.226.207,89			
Chodniki na terenie Gminy							
ul. Bankowa	97 553,42						
ul. Żabik	12 000,00						
ul. Zwycięstwa	178 468,72						
ul. Słoneczna i Boczna	7 999,17						
ul. Dworcowa	388 265,41						
ul. Orzeska i Akcyjowa	226 290,00						
ul. Grabowa	89 078,51						
skrzyżowanie ulic Zamkowej i Zwycięstwa	67 349,27						
ul. Zwycięstwa	135 543,41						
ul. Akcyjowa dojsście do zespołu garaży	6 722,70	Grunt ujęto w części II	2 437 919,58				
ul. Zwycięstwa w rejonie cmentarza	7 659,98						
ul. Zwycięstwa GKS Gwarek (trybuny)	16 430,25						
ul. Kolejowa (rejon pomnika)	11 349,57						
ul. Zwycięstwa (rejon urzędu gminy)	10 817,44						
ul. Chudowska	276 602,72						
ul. Grabowa (w rejonie budynku nr 13)	33 478,74						
chodniki do czterech placów zabaw	7 942,97						
ul. Orzeska (ciąg piszy)	699 978,56						
ul. Orzeska (przedłużenie chodnika)	62 125,83						
ul. Orzeska (rejon kościoła)	43 583,28						
ul. Grabowa ciąg pieszy	43 188,84						
zjazd w kierunku ul. Grabowej	15 490,79						
Kompleks ORLIK Akcyjowa							
budynek zaplecza	427 708,90				Grunt ujęto w części II	1 531 874,50	
boisko do gry w piłkę nożną	408 840,86						
boisko wielofunkcyjne	280 965,44						
ogrodzenie	168 105,02						
oświetlenie	118 127,72						
parking z placem manewrowym	112 925,64						
chodnik północny	10 400,48						
chodnik południowy	4 800,44						
RAZEM:		3,1606	39.854.919,33	1.226.207,89			

RAZEM Z PRZENIESIENIA:		3,1606	39.854.919,33	1.226.207,89
Kompleks ORLIK Okrężna				
boisko do gry w piłkę nożną	440 757,81	Grunt ujęto w części II	1 433 043,65	
boisko wielofunkcyjne	198 096,51			
budynek zaplecza	404 592,91			
ogrodzenie	134 441,23			
oświetlenie	67 099,55			
chodniki	178 173,64			
pogłębienie i profilowanie rowu	9 882,00			
Jezdnia wraz z chodnikiem ul. Orzeska w kierunku od Kościoła do ul. Akacyjowej	645 089,97		645 089,97	
Wjazdy do posesji przy ul. Orzeskiej na odcinku od Tartacznej do Bujakowskiej	46 245,69		46 245,69	
Zjazd dla rowerów w rejonie placu zabaw przy ulicy Chudowskiej	4 874,99		4 874,99	
Wjazdy oraz dojścia piesze do posesji w rejonie ulicy Zwycięstwa	54 012,45		54 012,45	
Wysepki na ulicy Zwycięstwa	72 453,18		72 453,18	
Nawierzchnia ul. Marzankowice (łącznik pomiędzy ulicą Dworcową a L. Spyry w Bujakowie)	67 509,82	Grunt ujęto w części IV	67 509,82	
Droga do przepompowni P-2				
etap I	94 356,14		173 745,72	
etap II odtworzenie + dobudowa	79 389,58			
Droga dojazdowa do zespołu garaży	39 184,00	Grunt ujęto w części II	39 184,00	
Łącznik ulicy Kolejowej i Polnej	131 368,10	Grunt ujęto w części II	131 368,10	
Mostki 2 sztuki na Potoku Ornontowickim	14 152,00		14 152,00	
Odcinek jezdni wraz z podbudową i krawężnikami	27 948,66		27 948,66	
Ogrodzenie parkingu usytuowanego przy ulicy Zwycięstwa	38 248,62	Grunt ujęto w części II	38 248,62	
Siatki osłonowe na boisku	10 077,20	Grunt ujęto w części II	10 077,20	
Ogrodzenie cmentarza przy ul. Zwycięstwa w Ornontowicach	193 436,25		193 436,25	
	RAZEM:	3,1606	42.806.309,63	1.226.207,89

RAZEM Z PRZENIESIENIA:		3,1606	42.806.309,63	1.226.207,89
Ogrodzenie cmentarza przy ul. Zwycięstwa w Ornontowicach	168 954,51		168 954,51	
Pamiatkowa płyta pomnikowa	5 000,00	Grunt ujęto w części II	5 000,00	
Droga dojazdowa od skrzyżowania ulicy Kolejowej i Pośredniej do posesji w II i III linii zabudowy wjazd do posesji przy ul. Kolejowej	214 142,43 28 527,88	Grunt ujęto w części II	242 670,31	
Korytowanie i tłuczniowanie sięgacza ul. Zwycięstwa w rej posesji 37	103 404,28		103 404,28	
Łącznik drogowy pomiędzy ulicami Cicha i Nowa z destruktu bitumicznego	237 010,62	Grunt ujęto w części II	237 010,62	
sięgacz ul. Leśnej rejon posesji 5-7	54 982,60	Grunt ujęto w części II	54 982,60	
Sieć tras rowerowych na terenie powiatu mikołowskiego - infrastruktura aktywnych form turystyki /na terenie Gminy Ornontowice	475 022,96	Grunt ujęto w części II	475 022,96	
Znaki wzbudzone na azylach w rejonie ulicy Kolejowej	14 760,00	Grunt ujęto w części II	14 760,00	
Modernizacja nawierzchni ulic Klasztorna, Polna, rejon Dworcowej (ZGKiW)	181 512,95		181 512,95	
Organizacja ruchu na ul. Akacyjnej (ZGKiW)	65 605,74		65 605,74	
Modernizacja chodników ul. Zamkowa i Akacyjowa (ZGKiW)	58 548,00		58 548,00	
Ławy fundamentowe pozycja pozaksięgowa wykazywana w oparciu o posiadane ekspertyzy i wyceny biegłego	121 435,20		121 435,20	
moduł kontenerowy Typ K1 nr 6790	19 661,55		19 661,55	
RAZEM:		3,1606	44.554.878,35	1.226.207,89

RAZEM Z PRZENIESIENIA:		3,1606	44.554.878,35	1.226.207,89
kontener socjalny z blachy ocynkowanej boisko ul. Klasztorna GOSPİR	13 054,00		13 054,00	
konterer socjalny ZGKiW	24 644,00		24 644,00	
wolnostojący zegar czterostronny ul. Zwycięstwa	17 899,98		17 899,98	
Oslony metalowe na drzewa	3 191,52	Grunt ujęto w części II	3 191,52	
Place zabaw w Ornontowicach przy ul. Chudowskiej, Jasnej, Żabik, Akacjowej plus nakłady poniesione na placach	88 105,12 75 636,03 83 051,19 97 043,60	Grunt ujęto w części II	343 835,94	
Lokale mieszkalne w budynkach wielorodzinnych przy ul. Akacjowej wraz z pomieszczeniami przynależnymi wg ich wartości inwentarzowej (szczegółowe dane o liczbie mieszkań umieszczono w tabeli poniżej)		Grunt ujęto w części II	1 685 163,90	
Lokale mieszkalne w budynkach wielorodzinnych przy ul. Żabik wg ich wartości inwentarzowej (szczegółowe dane o liczbie mieszkań umieszczono w tabeli poniżej)		Grunt ujęto w części II	249 712,67	
		3,1606	46 892 380,36	1 226 207,89

Wartość księgową wykazanego w tabeli I mienia (po odliczeniu wartości przyjętej dla ław fundamentowych) wynosi **46.770.954,16 zł.**

$$46.892.380,36 \text{ zł} - 121.435,20 \text{ zł} = 46.770.954,16 \text{ zł.}$$

**Zestawienie lokali mieszkalnych w budynkach wielorodzinnych przy ulicy Akacjowej
w Ornontowicach.**

Oznaczenie lokalu	Powierzchnia lokalu wraz z pomieszcze- niami przynależny- mi	cena jednostkowa	Wartość jednostkowa	Rodzaj wartości
Lokal mieszkalny 1/1	63,30	1 221,2040553	77 302,22	Wartość inwentarzowa
Lokal mieszkalny 3/3	52,10	1 221,2040553	63 624,73	
Lokal mieszkalny 3/8	64,50	1 221,2040553	78 767,66	
Lokal mieszkalny 4/6	51,20	1 221,2040553	62 525,65	
Lokal mieszkalny 4/9	64,10	1 221,2040553	78 279,18	
Lokal mieszkalny 7/6	65,72	1 221,2040553	80 257,53	
Lokal mieszkalny 7/9	54,02	1 221,2040553	65 969,44	
Lokal mieszkalny 7/10	65,16	1 221,2040553	79 573,66	
Lokal mieszkalny 7/20	54,94	1 221,2040553	67 092,95	
Lokal mieszkalny 9/8	52,25	1 221,2040553	63 807,91	
Lokal mieszkalny 11/6	52,30	1 221,2040553	63 868,97	
Lokal mieszkalny 12/5	62,90	1 221,2040553	76 813,74	
Lokal mieszkalny 12/7	64,71	1 221,2040553	79 024,11	
Lokal mieszkalny 20/13	52,76	1 221,2040553	64 430,73	
Lokal mieszkalny 22/1	52,96	1 221,2040553	64 674,97	
Lokal mieszkalny 24/8	65,74	1 221,2040553	80 281,95	
Lokal mieszkalny 27/16	52,26	1 221,2040553	63 820,12	
Lokal mieszkalny 27/17	53,51	1 221,2040553	65 346,63	
Lokal użytkowy budynek 26	12,65	1 221,2040553	15 448,23	
Lokal użytkowy nr 1 (8)	39,50	1 221,2040553	48 237,56	
Lokal użytkowy nr 2 (8)	40,10	1 221,2040553	48 970,28	
Lokal mieszkalny nr 1 (19)	41,70	1 221,2040553	50 924,21	
Lokal mieszkalny nr 2 (19)	61,27	1 221,2040553	74 823,17	
Lokal mieszkalny nr 2a (20)	55,92	1 221,2040553	68 289,73	
Lokal użytkowy nr 1 (20) piwnica	84,35	1 221,2040553	103 008,57	
	1379,92		1 685 163,90	

liczba lokali mieszkalnych - 21, liczba lokali użytkowych - 4

**Zestawienie lokali mieszkalnych w budynkach wielorodzinnych
przy ulicy Żabik w Ornontowicach.**

Oznaczenie lokalu	Powierzchnia lo- kalu wraz z po- mieszczeniami przynależnymi	cena jednostkowa	Wartość jednostkowa	Rodzaj wartości	
Lokal mieszkalny 9/1	33,30	204,746289827	6 818,05	Wartość inwentarzowa	
Lokal mieszkalny 9/3	33,50	204,746289827	6 859,00		
Lokal mieszkalny 9/101	33,30	204,746289827	6 818,05		
Lokal mieszkalny 9/102	33,50	204,746289827	6 859,00		
Lokal mieszkalny 9/103	33,50	204,746289827	6 859,00		
Lokal mieszkalny 9/104	33,30	204,746289827	6 818,05		
Lokal mieszkalny 9/110	33,30	204,746289827	6 818,05		
Lokal mieszkalny 9/201	33,30	204,746289827	6 818,05		
Lokal mieszkalny 9/202	33,50	204,746289827	6 859,00		
Lokal mieszkalny 9/205	33,50	204,746289827	6 859,00		
Lokal mieszkalny 9/209	27,70	204,746289827	5 671,47		
Lokal mieszkalny 9/210	33,30	204,746289827	6 818,05		
Lokal mieszkalny 9/211	19,85	204,746289827	4 064,21		
Lokal mieszkalny 9/409	27,70	204,746289827	5 671,47		
Lokal mieszkalny 11/5	33,50	204,746289827	6 859,00		
Lokal mieszkalny 11/103	33,50	204,746289827	6 859,00		
Lokal mieszkalny 11/107	33,50	204,746289827	6 859,00		
Lokal mieszkalny 11/108	33,50	204,746289827	6 859,00		
Lokal mieszkalny 11/109	33,50	204,746289827	6 859,00		
Lokal mieszkalny 11/203	33,50	204,746289827	6 859,00		
Lokal mieszkalny 11/205	33,50	204,746289827	6 859,00		
Lokal mieszkalny 11/309	33,50	204,746289827	6 859,00		
Lokal mieszkalny 11/405	33,50	204,746289827	6 859,00		
Lokal mieszkalny 11/408	33,50	204,746289827	6 859,00		
Lokal mieszkalny 13/3	33,50	204,746289827	6 859,00		
Lokal mieszkalny 13/7	33,30	204,746289827	6 818,05		
Lokal mieszkalny 13/8	28,00	204,746289827	5 732,90		
Lokal mieszkalny 13/10	33,30	204,746289827	6 818,05		
Lokal mieszkalny 13/101	33,30	204,746289827	6 818,05		
Lokal mieszkalny 13/202	28,00	204,746289827	5 732,90		
Lokal mieszkalny 13/203	28,00	204,746289827	5 732,90		
Lokal mieszkalny 13/208	33,50	204,746289827	6 859,00		
Lokal mieszkalny 13/302	28,00	204,746289827	5 732,90		
Lokal mieszkalny 13/303	28,00	204,746289827	5 732,90		
Lokal mieszkalny 13/401	33,30	204,746289827	6 818,05		
lokal użytkowy 9/6	49,51	204,746289827	10 136,99		
lokal użytkowy 9/9	52,36	204,746289827	10 720,52		
	1219,62		249 712,67		

liczba lokali mieszkalnych - 35, liczba lokali użytkowych - 2

Opis zdarzeń mających wpływ na zmianę wartości mienia komunalnego Gminy Ornontowice

(cz. 1 nieruchomości zabudowane):

1. Wzrost o + 119,40 zł w związku z korektą błędu pisarskiego popełnionego w ubiegłorocznej informacji.
2. Wzrost o + 1.088.435,45 zł z związku z poniesieniem nakładów inwestycyjnych na realizację inwestycji – termomodernizacja budynku Gwarka.
3. Wzrost o + 11.100,54 zł z związku z poniesieniem nakładów inwestycyjnych na realizację inwestycji – montaż dodatkowych elementów na budynku socjalnym.
4. Wzrost o + 187.893,20 zł z związku z poniesieniem nakładów inwestycyjnych na realizację inwestycji – drogi ewakuacyjne w Zespole Szkolno-Przedszkolnym.
5. Wzrost o + 9.171,81 zł z związku z poniesieniem nakładów inwestycyjnych na realizację inwestycji – montaż wiaty przystankowej.
6. Wzrost o + 14.040,55 zł z związku z poniesieniem nakładów inwestycyjnych na realizację inwestycji – budowa oświetlenia zewnętrznego w kompleksie Orlik.
7. Wzrost o łączną kwotę + 633.171,82 zł w związku z poniesionymi wydatkami na realizację inwestycji w 2012 roku. Inwestycje te (słupy nn, monitoring, linia nn, oświetlenie ul. Tartaczna i Solarnia, ogrodzenie, sięgacz ul. Leśnej, zegar, modernizacja ulic, organizacja ruchu, modernizacja chodnika, instalacja alarmów) były szczegółowo opisywane w części VI ubiegłorocznej informacji jako zdarzenia mające wpływ na stan mienia komunalnego Gminy w poprzednim okresie sprawozdawczym. W bieżącej informacji zostały wykazane jako wzrost wartości nieruchomości zabudowanych.
8. Wzrost o + 25.589,50 zł z związku z poniesieniem nakładów inwestycyjnych na realizację inwestycji – punkt zbiórki odpadów.
9. Wzrost o + 49.871,09 zł z związku z poniesieniem nakładów inwestycyjnych na realizację inwestycji – punkt selektywnej zbiórki odpadów PSZOK.
10. Wzrost o + 25.516,78 zł z związku z poniesieniem nakładów inwestycyjnych na realizację inwestycji – realizacja dojazdu do punktu selektywnej zbiórki odpadów.
11. Wzrost o + 13.054,00 zł z związku z poniesieniem nakładów inwestycyjnych na realizację inwestycji – zakup kontenera socjalnego przez GOSPİR.
12. Wzrost o + 24.644,00 zł z związku z poniesieniem nakładów inwestycyjnych na realizację inwestycji – zakup kontenera socjalnego przez ZGKiW.
13. Wzrost o + 7.500,00 zł z związku z poniesieniem nakładów inwestycyjnych na realizację inwestycji – montaż tablicy wyników na budynku „Gwarka”.
14. Spadek o -152.016,33 zł w związku ze sprzedażą mieszkań w budynkach wielorodzinnych. Szczegółowe dane o liczbie mieszkań zostały przedstawione w IV części niniejszej informacji jak nieruchomości zbyte w bieżącym okresie sprawozdawczym.

II. Grunty niezabudowane Gminy Ornontowice.

oznaczenie działki	położenie, nazwa ulicy	powierzchnia w ha	rynkowa cena jednostkowa zł/m	wartość rynkowa	Uwagi/rodzaj wartości	Wartość księgowo historyczna
2344/12	Orzeska - park	0,0094	15,00	1 410,00	inwentarzowa	1 410,00
1972/27	Orzeska - park	1,2547	9,44	118 400,00	inwentarzowa	118 400,00
2417/29	Orzeska - park	0,0479	9,45	4 524,31	inwentarzowa	4 524,31
2418/29	Orzeska - park	0,3343	9,45	31 575,69	inwentarzowa	31 575,69
1970/30	Orzeska - park	0,7621	50,00	381 050,00	inwentarzowa	381 050,00
1416/29	Orzeska - park	1,3373	9,44	126 200,00	inwentarzowa	126 200,00
2071/26	Orzeska - park	1,7224	50,00	861 200,00	inwentarzowa	861 200,00
1974/27	Orzeska - park	0,1016	50,00	50 800,00	inwentarzowa	50 800,00
533/28	Orzeska - park	0,0814	20,29	16 513,94	inwentarzowa	16 513,94
2054/26	Orzeska - park	0,2666	50,00	133 300,00	inwentarzowa	133 300,00
2231/71	Orzeska dojazdowa	0,0563	20,07	11 300,00	inwentarzowa	11 300,00
2266/71	Orzeska dojazdowa	0,0103	20,39	2 100,00	inwentarzowa	2 100,00
1932/26	Orzeska	0,0680	4,28	2 913,00	inwentarzowa	2 913,00
2052/26	Orzeska oczyszczalnia	0,3081	9,44	29 100,00	inwentarzowa	29 100,00
2055/26	Orzeska oczyszczalnia	0,4087	9,44	38 600,00	inwentarzowa	38 600,00
2757/71	Orzeska droga dojazd	0,0142	11,09	1 575,20	inwentarzowa	1 575,20
2772/71	Orzeska droga dojazd	0,0093	39,52	3 675,80	inwentarzowa	3 675,80
1402/30	Akacyjowa	0,3337	7,85	26 208,50	inwentarzowa	48 600,00
1401/30		0,2851	7,85	22 391,50		
2415/58	Akacyjowa - ława	0,0746	25,94	19 351,24	inwentarzowa	19 351,24
2414/58		0,1646	20,00	32 920,00	szacunkowa	
2412/30	Akacyjowa - ława	0,1992	20,16	40 158,72	inwentarzowa	40 158,72
2418/59	Akacyjowa	0,1282	25,94	33 255,08	inwentarzowa	33 255,08
2411/30	Akacyjowa	0,6821	38,73	264 200,00	inwentarzowa	264 200,00
2900/59	Akacyjowa	0,1412	21,04	29 705,00	inwentarzowa	29 705,00
2898/59	Akacyjowa	0,0752	21,04	15 820,00	inwentarzowa	15 820,00
2897/59	Akacyjowa	0,0764	21,05	16 080,00	inwentarzowa	16 080,00
2894/59	Akacyjowa	0,0028	21,07	590,00	inwentarzowa	590,00
2892/59	Akacyjowa	0,0311	21,04	6 543,00	inwentarzowa	6 543,00
2891/59	Akacyjowa	0,4145	21,04	87 199,00	inwentarzowa	87 199,00
2498/59	Akacyjowa	0,0105	20,95	2 200,00	inwentarzowa	2 200,00
2499/59	Akacyjowa	0,0105	20,95	2 200,00	inwentarzowa	2 200,00
2930/60	Akacyjowa	0,5544	36,84	204 264,60	inwentarzowa	204 264,60
2933/60	Akacyjowa	3,8507	36,84	1 418 761,60	inwentarzowa	1 418 761,60
Razem:		13,8274		4.036.086,18		4.003.166,18

Razem z przeniesienia:		13,8274		4.036.086,18		4.003.166,18
2635/60	Akacyjowa – garaże	0,1891	20,84	39 400,00	inwentarzowa	39 400,00
2661/60	Akacyjowa - garaże	0,1911	7,85	15 000,00	inwentarzowa	15 000,00
2721/26	Akacyjowa - staw	0,2266	7,86	17 800,00	inwentarzowa	17 800,00
2564/60	Akacyjowa - staw	0,3318	7,84	26 000,00	inwentarzowa	26 000,00
2724/26	Akacyjowa - ogródki	2,4752	9,44	233 700,00	inwentarzowa	233 700,00
2938/60	Akacyjowa	0,2379	20,00	47 580,00	szacunkowa	6 963,32
2939/60	Akacyjowa	0,2825	20,00	56 500,00	szacunkowa	8 268,76
2722/26	Akacyjowa - ogródki	0,0849	9,42	8 000,00	inwentarzowa	8 000,00
2387/26	Akacyjowa	0,2020	27,28	55 100,00	inwentarzowa	55 100,00
2491/26	Akacyjowa	0,0758	10,00	7 580,00	szacunkowa	2 218,00
2492/26	Akacyjowa	0,0186	10,00	1 860,00	szacunkowa	544,42
2493/26	Akacyjowa	0,0032	2,93	93,70	inwentarzowa	93,70
2495/26	Akacyjowa	0,1027	2,93	3 005,02	inwentarzowa	3 005,02
2675/60	Akacyjowa	0,0500	40,00	20 000,00	szacunkowa	1 463,50
64	Działkowa	0,1230	24,66	30 333,76	inwentarzowa	30 333,76
2855/26	Działkowa	0,0285	33,13	9 442,05	inwentarzowa	17 226,28
2857/26	Działkowa	0,0235	33,12	7 784,23		
2901/26	Dworcowa - Grabowa	0,1146	30,62	35 087,92	inwentarzowa	35 087,92
1818/154	Zamkowa - zaplecze	0,1221	33,00	40 293,00	szacunkowa	13 626,36
3138/170	Zamkowa - zaplecze	0,0869	34,77	30 215,13	szacunkowa	6 802,88
3139/170	Zamkowa - zaplecze	0,0866	34,77	30 110,82	szacunkowa	6 779,40
3140/170	Zamkowa - zaplecze	0,0175	34,77	6 084,75	szacunkowa	1 369,97
3141/170	Zamkowa - zaplecze	0,0798	34,77	27 746,46	szacunkowa	6 247,07
3142/170	Zamkowa - zaplecze	0,0760	34,77	26 425,20	szacunkowa	5 949,59
3143/170	Zamkowa - zaplecze	0,0648	34,77	22 530,96	szacunkowa	5 072,83
3144/170	Zamkowa - zaplecze	0,0646	34,77	22 461,42	szacunkowa	5 057,15
3145/170	Zamkowa - zaplecze	0,0646	34,77	22 461,42	szacunkowa	5 057,15
3146/170	Zamkowa - zaplecze	0,0606	34,77	21 070,62	szacunkowa	4 744,01
3147/170	Zamkowa - zaplecze	0,0663	34,77	23 052,51	szacunkowa	5 190,23
3148/170	Zamkowa - zaplecze	0,0722	34,77	25 103,94	szacunkowa	5 652,11
3149/170	Zamkowa - zaplecze	0,0797	34,77	27 711,69	szacunkowa	6 239,24
3150/170	Zamkowa - zaplecze	0,0772	34,77	26 842,44	szacunkowa	6 043,53
3151/170	Zamkowa - zaplecze	0,0785	34,77	27 294,45	szacunkowa	6 145,30
3152/170	Zamkowa - zaplecze	0,0770	34,77	26 772,90	szacunkowa	6 027,87
3153/170	Zamkowa - zaplecze	0,1026	34,77	35 674,02	szacunkowa	8 031,94
3154/170	Zamkowa - zaplecze	0,0770	34,77	26 772,90	szacunkowa	6 027,87
3155/170	Zamkowa - zaplecze	0,0762	34,77	26 494,74	szacunkowa	5 965,24
3156/170	Zamkowa - zaplecze	0,0871	34,77	30 284,67	szacunkowa	6 818,54
3157/170	Zamkowa - zaplecze	0,0995	34,77	34 596,15	szacunkowa	7 789,26
Razem:		20,2052		5.210.353,05		4.634.008,40

Razem z przeniesienia:		20,2052		5.210.353,05		4.634.008,40
3158/170	Zamkowa - zaplecze	0,0884	34,77	30 736,68	szacunkowa	6 920,31
3159/170	Zamkowa - zaplecze	0,0967	34,77	33 622,59	szacunkowa	7 570,07
3160/170	Zamkowa - zaplecze	0,0884	34,77	30 736,68	szacunkowa	6 920,31
3161/170	Zamkowa - zaplecze	0,0882	34,77	30 667,14	szacunkowa	6 904,65
3162/170	Zamkowa - zaplecze	0,0926	34,77	32 197,02	szacunkowa	7 249,10
3163/170	Zamkowa - zaplecze	0,0885	34,77	30 771,45	szacunkowa	6 928,14
3164/170	Zamkowa - zaplecze	0,0480	34,77	16 689,60	szacunkowa	3 757,63
3165/170	Zamkowa - zaplecze	0,2226	34,77	77 398,02	szacunkowa	17 426,03
3166/170	Zamkowa - zaplecze	0,1845	34,77	64 150,65	szacunkowa	14 443,41
3167/170	Zamkowa - zaplecze	0,0873	34,77	30 354,21	szacunkowa	6 834,20
3168/170	Zamkowa - zaplecze	0,0929	34,77	32 301,33	szacunkowa	7 272,59
3169/170	Zamkowa - zaplecze	0,1095	34,91	38 226,44	szacunkowa	8 572,10
2606/132	Zamkowa - zaplecze	0,1335	33,00	44 055,00	szacunkowa	14 898,60
3115/154	Zamkowa - zaplecze	0,0118	32,69	3 857,42	szacunkowa	1 304,79
3118/154	Zamkowa - zaplecze	0,0927	32,69	30 303,63	szacunkowa	10 250,33
3119/154	Zamkowa - zaplecze	0,0651	32,69	21 281,19	szacunkowa	7 198,46
3120/154	Zamkowa - zaplecze	0,0643	32,69	21 019,67	szacunkowa	7 110,00
3121/154	Zamkowa - zaplecze	0,0392	32,73	12 830,39	szacunkowa	4 334,55
2555/12	Zamkowa	0,0192	33,00	6 336,00	Szacunkowa	1 017,60
2347/12	Zamkowa	0,2225	33,00	73 425,00	szacunkowa	41 400,00
2820/122	Zamkowa	0,1639	32,34	53 000,00	inwentarzowa	53 000,00
2822/122	Zamkowa	0,0511	35,81	18 300,00	inwentarzowa	18 300,00
2792/12	Zamkowa	0,1172	29,71	34 820,00	inwentarzowa	34 820,00
2793/12	Zamkowa	0,1453	29,73	43 200,00	inwentarzowa	43 200,00
2794/12	Zamkowa	0,1509	29,71	44 830,00	inwentarzowa	44 830,00
2795/12	Zamkowa	0,1432	29,73	42 570,00	inwentarzowa	42 570,00
2796/12	Zamkowa	0,0594	29,71	17 650,00	inwentarzowa	17 650,00
2357/122	Zamkowa	0,0669	27,87	18 645,03	inwentarzowa	42 840,78
2360/122	Zamkowa	0,1083	22,34	24 195,75	inwentarzowa	
2828/12	Zamkowa	0,1000	35,00	35 000,00	inwentarzowa	35 000,00
2829/12	Zamkowa	0,1000	35,00	35 000,00	inwentarzowa	35 000,00
2830/12	Zamkowa	0,1000	35,00	35 000,00	inwentarzowa	35 000,00
3013/12	Zamkowa	0,2566	34,09	87 474,58	inwentarzowa	87 474,58
3014/12	Zamkowa	0,6444	34,09	219 675,05	inwentarzowa	219 675,05
3015/12	Zamkowa	0,4288	34,09	146 177,31	inwentarzowa	146 177,31
3016/12	Zamkowa	0,2768	34,09	94 360,73	inwentarzowa	94 360,73
3017/12	Zamkowa	0,8748	34,09	298 218,09	inwentarzowa	298 218,09
3018/12	Zamkowa	0,0752	34,09	25 635,57	inwentarzowa	25 635,57
3019/12	Zamkowa	0,0024	34,09	818,16	inwentarzowa	818,16
Razem:		26,0063		7.145.883,43		6.096.891,54

Razem z przeniesienia:		26,0063		7.145.883,43		6.096.891,54
3008/12	Zamkowa	0,1429	33,00	47 157,00	inwentarzowa	47 157,00
3010/12	Zamkowa	0,0818	33,00	26 994,00	inwentarzowa	26 994,00
3011/12	Zamkowa	0,0155	33,00	5 115,00	inwentarzowa	5 115,00
3064/12	Zamkowa	0,1868	34,09	63 680,00	inwentarzowa	63 680,00
3065/12	Zamkowa	0,1857	34,09	63 305,00	inwentarzowa	63 305,00
3066/12	Zamkowa	0,1273	34,09	43 396,50	inwentarzowa	43 396,50
3067/12	Zamkowa	0,9061	34,09	308 888,00	inwentarzowa	308 888,00
3068/12	Zamkowa	0,8568	34,09	292 081,50	inwentarzowa	292 081,50
3069/12	Zamkowa	0,1088	34,09	37 090,00	inwentarzowa	39 090,00
3070/12	Zamkowa	0,1837	34,09	62 623,00	inwentarzowa	62 623,00
3071/12	Zamkowa	0,1227	34,09	41 828,20	inwentarzowa	41 828,20
3072/12	Zamkowa	0,0685	34,09	23 351,50	inwentarzowa	23 351,50
3073/12	Zamkowa	0,1726	34,09	58 839,00	inwentarzowa	58 839,00
3074/12	Zamkowa	0,1486	34,09	50 657,81	inwentarzowa	50 657,81
2475/109	Klasztorna	0,0475	18,53	8 800,00	inwentarzowa	8 800,00
1896/294	Klasztorna	0,0032	30,00	960,00	inwentarzowa	960,00
2826/12	Zamkowa	0,0736	35,87	26 400,00	inwentarzowa	26 400,00
2464/105	Zamkowa dr przep	0,0288	18,00	5 184,00	inwentarzowa	19 278,00
2474/105	Zamkowa dr przep	0,0564	8,83	4 980,12	inwentarzowa	
2472/105	Zamkowa dr przep	0,0248	10,00	2 480,00	inwentarzowa	
2471/105	Zamkowa dr przep	0,1372	8,83	12 114,76	inwentarzowa	
2463/105	Zamkowa dr przep	0,0189	35,18	6 648,32	inwentarzowa	6 648,32
2468/105	Zamkowa dr przep	0,0082	39,26	3 219,58	inwentarzowa	3 119,58
2466/105	Zamkowa dr przep	0,0089	39,27	3 495,03	inwentarzowa	3 495,03
2470/105	Zamkowa dr przep	0,0088	41,61	3 662,06	inwentarzowa	3 662,06
2554/12	Zamkowa do KWK	0,1356	5,30	7 186,80	inwentarzowa	7 186,80
2549/12	Zamkowa do KWK	0,1818	5,30	9 635,40	inwentarzowa	9 635,40
2373/12	Zamkowa do KWK	0,0493	5,30	2 612,90	inwentarzowa	2 612,90
2375/12	Zamkowa do KWK	0,5771	5,30	30 586,30	inwentarzowa	30 586,30
2550/12	Zamkowa do KWK	0,0654	5,30	3 466,20	inwentarzowa	3 466,20
1933/33	Okrężna	1,0085	5,25	52 900,00	inwentarzowa	52 900,00
2227/33	Okrężna	0,4058	34,67	140 700,00	inwentarzowa	140 700,00
2131/33	Okrężna	0,0172	39,61	6 812,94	inwentarzowa	57 514,76
2132/33	Okrężna	0,1280	39,61	50 701,82	inwentarzowa	
2190/170	Cyprysowa	0,0129	24,90	3 212,10	szacunkowa	1 439,64
2188/170	Cyprysowa	0,0003	24,90	74,70	szacunkowa	33,48
2186/170	Cyprysowa	0,0011	24,90	273,90	szacunkowa	122,76
2217/170	Cyprysowa	0,0075	33,00	2 475,00	szacunkowa	2 475,00
2237/171	Cyprysowa	0,0019	30,00	570,00	inwentarzowa	570,00
Razem:		32,3228		8.660.041,87		7.610.688,28

Razem z przeniesienia:		32,3228		8.660.041,87		7.610.688,28
2238/171	Cyprysowa	0,0020	30,00	600,00	inwentarzowa	600,00
2512/171	Leśna	0,0380	31,84	12 100,00	inwentarzowa	12 100,00
2906/171	Karola Miarki	0,1563	27,01	42 211,00	inwentarzowa	42 211,00
2907/171	Karola Miarki	0,1055	27,01	28 492,00	inwentarzowa	28 492,00
2908/171	Karola Miarki	0,0948	27,01	25 602,00	inwentarzowa	25 602,00
2909/171	Karola Miarki	0,0764	27,01	20 633,00	inwentarzowa	20 633,00
2910/171	Karola Miarki	0,0904	27,01	24 413,00	inwentarzowa	24 413,00
2912/171	Karola Miarki	0,0683	27,01	18 445,00	inwentarzowa	18 445,00
2977/143	Karola Miarki	0,0021	87,32	1 833,72	inwentarzowa	1 833,72
2537/187	Jarzębinowa	0,1472	4,76	7 000,00	inwentarzowa	7 000,00
2955/187	Jarzębinowa	0,4386	30,61	134 256,00	inwentarzowa	134 256,00
2334/187	Jarzębinowa	0,0001	24,90	24,90	szacunkowa	9,00
2335/187	Jarzębinowa	0,0048	9,00	432,00	inwentarzowa	432,00
2197/179	Jarzębinowa	0,0052	24,90	1 294,80	szacunkowa	1 294,80
2818/171	Jarzębinowa	0,0414	17,63	7 300,00	inwentarzowa	7 300,00
2320/179	Jarzębinowa	0,0211	4,00	844,00	inwentarzowa	844,00
2196/171	Jarzębinowa	0,0382	30,00	11 460,00	inwentarzowa	11 460,00
2102/360	Zwycięstwa - pętla	0,1182	39,93	47 200,00	inwentarzowa	47 200,00
2104/360	Zwycięstwa - pętla	0,0066	14,89	983,00	inwentarzowa	983,70
1483/294	Zwycięstwa - studnia	0,0038	39,47	1 500,00	inwentarzowa	1 500,00
1787/87	Zwycięstwa - boisko	0,0652	4,00	2 608,00	inwentarzowa	2 608,00
1916/4	Zwycięstwa - boisko	0,4948	41,65	206 100,00	inwentarzowa	206 100,00
1698/360	Zwycięstwa	0,1787	25,07	44 800,00	inwentarzowa	44 800,00
873/34	Zwycięstwa szalety	0,0114	33,33	3 800,00	inwentarzowa	3 800,00
2161/35	Zwycięstwa szalety	0,2530	32,21	81 500,00	inwentarzowa	81 500,00
2239/91	Zwycięstwa za ug	0,0553	41,59	23 000,00	inwentarzowa	23 000,00
2240/91	Zwycięstwa za ug	0,0050	42,00	2 100,00	inwentarzowa	2 100,00
2282/89	Zwycięstwa za ug	0,0084	41,69	3 502,00	inwentarzowa	3 502,00
2283/89	Zwycięstwa za ug	0,0206	41,68	8 587,00	inwentarzowa	8 587,00
2284/89	Zwycięstwa za ug	0,0213	41,68	8 878,00	inwentarzowa	8 878,00
2315/91	Zwycięstwa za ug	0,0025	41,58	1 039,54	inwentarzowa	1 039,54
2316/91	Zwycięstwa za ug	0,0028	41,58	1 164,29	inwentarzowa	1 164,29
2317/91	Zwycięstwa za ug	0,0339	41,58	14 096,17	inwentarzowa	14 096,17
2515/91	Zwycięstwa za ug	0,0016	41,63	666,00	inwentarzowa	666,00
2516/91	Zwycięstwa za ug	0,0664	41,62	27 634,00	inwentarzowa	27 634,00
2517/91	Zwycięstwa za ug	0,0040	40,94	1 637,50	inwentarzowa	1 637,50
2518/91	Zwycięstwa za ug	0,2556	40,94	104 635,60	inwentarzowa	104 635,60
2526/89	Zwycięstwa za ug	0,0402	41,67	16 751,34	inwentarzowa	16 751,34
2527/89	Zwycięstwa za ug	0,0463	41,67	19 293,21	inwentarzowa	19 293,21
Razem:		35,3488		9.618.458,94		8.569.090,15

Razem z przeniesienia:		35,3488		9.618.458,94		8.569.090,15
2528/89	Zwycięstwa za ug	0,0426	41,68	17 754,45	inwentarzowa	17 754,45
2224/37	Zwycięstwa - Anatol	0,4163	46,91	195 300,00	inwentarzowa	195 300,00
2088/266	Zwycięstwa dr. do- jazd Szala	0,0184	24,33	4 476,80	inwentarzowa	4 476,80
2086/266	Zwycięstwa dr. do- jazd Szala	0,0382	22,66	8 655,18	inwentarzowa	8 655,18
2090/266	Zwycięstwa dr. do- jazd Szala	0,0157	25,28	3 968,52	inwentarzowa	3 968,52
2084/266	Zwycięstwa dr. do- jazd Szala	0,0377	22,84	8 610,08	inwentarzowa	8 610,08
2094/266	Zwycięstwa dr. do- jazd Szala	0,0069	33,81	2 333,10	inwentarzowa	2 333,10
2098/266	Zwycięstwa dr. do- jazd Szala	0,0134	26,75	3 584,16	inwentarzowa	3 584,16
2100/267	Zwycięstwa dr. do- jazd Szala	0,0858	22,20	19 047,60	inwentarzowa	25 864,32
2102/267	Zwycięstwa dr. do- jazd Szala	0,0307	22,20	6 816,72	inwentarzowa	
2096/266	Zwycięstwa dr. do- jazd Szala	0,0061	67,57	4 121,95	inwentarzowa	4 121,95
2232/283	Zwycięstwa	0,0090	50,00	4 500,00	inwentarzowa	4 500,00
1752/66	Zwycięstwa dr. do- jazd Oaza	0,0199	39,70	7 900,00	inwentarzowa	7 900,00
2328/64	Zwycięstwa dr. do- jazd Oaza	0,0138	26,50	3 656,84	inwentarzowa	3 656,84
2326/65	Zwycięstwa dr. do- jazd Oaza	0,0191	25,16	4 804,68	inwentarzowa	4 804,68
2333/70	Zwycięstwa dr. do- jazd Oaza	0,0042	48,44	2 034,48	inwentarzowa	2 034,48
1776/66	Zwycięstwa dr. do- jazd Oaza	0,0082	28,61	2 346,10	inwentarzowa	3 004,16
2331/70		0,0023	28,61	658,06	inwentarzowa	
1697/360	Zwycięstwa / Chu- dowska	0,1039	24,35	25 300,00	inwentarzowa	25 300,00
3	Zwycięstwa	0,3200	8,91	28 502,68	inwentarzowa	28 502,68
5	Zwycięstwa	0,1300	17,43	22 664,02	inwentarzowa	22 664,02
2480/111	Zwycięstwa	0,0016	12,00	192,00	inwentarzowa	16 920,00
2482/111		0,1394	12,00	16 728,00		
2115/40	Zwycięstwa	0,0220	35,94	7 907,21	inwentarzowa	7 907,21
1176/360	Zwycięstwa	0,0278	50,00	13 900,00	inwentarzowa	13 900,00
2415/183	Zwycięstwa	0,0192	47,60	9 138,50	inwentarzowa	9 138,50
1003/181	Zwycięstwa	0,4964	8,15	40 456,60	inwentarzowa	40 456,60
504/180	Zwycięstwa	0,0450	8,15	3 667,60	inwentarzowa	3 667,60
503/179	Zwycięstwa	0,4720	8,15	38 468,00	inwentarzowa	38 468,00
502/179	Zwycięstwa	0,0420	8,15	3 423,00	inwentarzowa	3 423,00
501/178	Zwycięstwa	0,0220	8,15	1 793,00	inwentarzowa	1 793,00
500/177	Zwycięstwa	0,4550	8,15	37 082,60	inwentarzowa	37 082,60
499/176	Zwycięstwa	0,0190	8,15	1 548,60	inwentarzowa	1 548,60
498/175	Zwycięstwa	0,1470	8,15	11 980,60	inwentarzowa	11 980,60
2128/33	Zwycięstwa	0,0124	21,95	2 721,35	inwentarzowa	2 721,35
Razem:		38,6118		10.184.501,42		9.135.132,63

Razem z przeniesienia:		38,6118		10.184.501,42		9.135.132,63
1982/8	Zwycięstwa	0,2932	14,78	43 343,72	inwentarzowa	43 343,72
1983/8	Zwycięstwa					
1702/362	Chudowska	0,1270	8,75	11 109,16	inwentarzowa	11 109,16
2428/26	Dworcowa/Orzeska	0,1730	16,00	27 680,00	inwentarzowa	27 680,00
2441/137	Żabik - transformator	0,0025	20,00	500,00	inwentarzowa	500,00
3050/125	Żabik	0,0788	21,88	17 240,52	inwentarzowa	17 240,52
2734/125	Żabik	0,0706	21,88	15 447,28	inwentarzowa	15 447,28
2730/137	Żabik	0,0799	20,00	15 980,00	szacunkowa	847,77
2290/116	Żabik	0,0290	10,00	2 900,00	szacunkowa	1,35
1912/125	Żabik	0,0676	41,14	27 807,80	inwentarzowa	27 807,80
2915/138	Żabik	0,1868	10,85	20 272,85	szacunkowa	916,88
3051/125	Żabik	0,0029	77,48	2 247,00	inwentarzowa	2 247,00
2188/294	Jasna plac zabaw	0,0479	26,57	12 728,50	inwentarzowa	12 728,50
2189/294	Jasna boisko	0,1920	26,57	51 020,00	inwentarzowa	51 020,50
1709/294	Jasna boisko	0,2450	50,00	122 500,00	inwentarzowa	122 500,00
1477/325	Nowa (Łańcuchow- nia)	0,2985	13,43	40 088,55	szacunkowa	0,00
1940/325	Nowa (Łańcuchow- nia)	0,0735	58,77	43 194,27	inwentarzowa	43 194,27
2719/68	Hutnicza	0,0082	22,90	1 877,55	inwentarzowa	1 877,60
2720/68	Hutnicza	0,0132	22,90	3 022,40	inwentarzowa	3 022,40
1455/68	Bujakowska dr. do- jazdowa	0,0395	9,23	3 647,71	inwentarzowa	3 647,71
1566/294	Słoneczna plac za- baw	0,0679	39,16	26 588,24	inwentarzowa	26 588,24
2847/130	dr dojazdowa do ul. Leśnej	0,0843	37,17	31 335,98	inwentarzowa	31 335,98
2449/188	dr dojazdowa do ul. Leśnej	0,0080	55,36	4 428,68	inwentarzowa	4 428,68
2942/172	dr dojazdowa do ul. Leśnej	0,1386	46,34	64 234,44	inwentarzowa	64 234,44
2943/172						
1947/148	dr dojazdowa do ul. Leśnej	0,0138	27,54	3 800,94	inwentarzowa	3 800,94
2981/148	dr dojazdowa do ul. Leśnej	0,0154	26,97	4 153,98	inwentarzowa	4 153,98
2988/148	dr dojazdowa do ul. Leśnej	0,0607	20,81	12 632,33	inwentarzowa	12 632,33
3095/184	dr dojazdowa do ul. Leśnej	0,0186	43,36	8 065,60	inwentarzowa	8 065,60
3131/172	dr dojazdowa do ul. Leśnej	0,0160	43,72	6 995,60	inwentarzowa	6 995,60
3135/169	dr dojazdowa do ul. Leśnej	0,0184	47,20	8 685,60	inwentarzowa	8 685,60
2494/259	Kolejowa	0,0805	40,00	32 200,00	inwentarzowa	32 200,00
2495/259	Kolejowa	0,0881	40,00	35 240,00	inwentarzowa	35 240,00
2496/259	Kolejowa	0,0465	40,00	18 600,00	inwentarzowa	18 600,00
Razem:		41,2977		10.904.070,12		9.777.226,48

Razem z przeniesienia:		41,2977		10.904.070,12		9.777.226,48
2497/259	Kolejowa	0,0192	40,00	7 680,00	inwentarzowa	7 680,00
2498/259	Kolejowa	0,0923	40,00	36 920,00	inwentarzowa	36 920,00
2499/259	Kolejowa	0,0948	40,00	37 920,00	inwentarzowa	37 920,00
2500/259	Kolejowa	0,0906	40,00	36 240,00	inwentarzowa	36 240,00
2703/206	ul. Tartaczna	0,0807	15,95	12 871,65	inwentarzowa	12 871,65
SUMA:		41,6753		11 035 701,77		9 908 858,13

Nieruchomości będące w administrowaniu Zakładu Gospodarki Zasobami Gminy.

Oznaczenie nieruchomości	Ułamek współwłasności	Szacunkowa wartość ułamka współwłasności	Inwentarzowa wartość ułamka współwłasności
2507/60 Akacyjowa Nieruchomość Wspólna 1	0,042	1 424,42	132,65
2506/60 Akacyjowa Nieruchomość Wspólna 3	0,204	5 122,44	640,07
2494/26 Akacyjowa Nieruchomość Wspólna 7	0,223	5 980,86	393,05
2390/26 Akacyjowa Nieruchomość Wspólna 9	0,088	2 172,72	942,80
2389/52 Akacyjowa Nieruchomość Wspólna 11	0,057	1 728,30	389,03
2388/52 Akacyjowa Nieruchomość Wspólna 13	0,096	4 201,92	544,94
2486/26 Akacyjowa Nieruchomość Wspólna 20	0,039	1 076,40	446,24
2487/26 Akacyjowa Nieruchomość Wspólna 21	0,067	1 758,75	112,37
2488/26 Akacyjowa Nieruchomość Wspólna 23	0,069	1 449,00	139,39
2490/26 Akacyjowa Nieruchomość Wspólna 27	0,077	2 901,36	621,19
2602/137	0,2176	2 100,00	222,88
2598/137 Żabik Budynek Wielorodzinny nr 9	0,3090	10 646,28	439,10
2599/137 Żabik Budynek Wielorodzinny nr 11	0,1911	8 961,40	258,52
2600/137 Żabik Budynek Wielorodzinny nr 13	0,2176	10 573,50	15,35
Suma:		60 097,35	5 297,58

Razem wartość rynkowa: 11.035.701,77 zł + 60.097,35 zł = 11.095.799,12 zł

Wartość księgowa gruntów niezabudowanych (9.908.858,13zł) oraz wartość księgowa udziałów w gruncie znajdującym się pod budynkami wielorodzinnymi przy ul. Akacyjowej i Żabik (5.297,58zł) wynosi 9.914.155,71 zł

**Opis zdarzeń mających wpływ na zmianę wartości mienia komunalnego Gminy Ornontowice
(cz. 2 nieruchomości niezabudowane):**

1. Wzrost o + 5.679,80 zł w związku z przyjęciem wartości księgowej dla środków trwałych (gruntów), które dotychczas w ewidencji środków trwałych figurowały bez ceny. W poprzedniej informacji o stanie mienia komunalnego były wykazywane jako pozycje bez wartości.
2. Wzrost o + 298.901,52 zł w związku z nabyciem nieruchomości (gruntów oznaczonych ewidencyjnymi numerami działek: 3095/184, 3131/172, 3095/184, 2096/266, 1176/360, 2415/183, 499/259, 1940/325) w poprzednim okresie sprawozdawczym. Wartości te w poprzedniej informacji o stanie mienia komunalnego były wykazywane w części VI w tabeli grunty nabyte w okresie sprawozdawczym.
3. Wzrost o + 8.800,00 zł w związku z nabyciem nieruchomości (gruntu oznaczonego ewidencyjnym numerem działki: 2475/109) w poprzednim okresie sprawozdawczym. Wartości te w poprzedniej informacji o stanie mienia komunalnego były wykazywane w części VI w tabeli grunty nabyte w okresie sprawozdawczym.
4. Wzrost o + 0,80 zł w związku z korektą błędu pisarskiego popełnionego w poprzedniej informacji o stanie mienia komunalnego.
5. Spadek o – 144.700,00 zł w związku z likwidacją środka trwałego w związku z podziałem geodezyjnym gruntu tj. działki 2823/12. Podział dotyczył wydzielenia działek drogowych. Wartość ta z tabeli grunty niezabudowane została wykreślona. W obecnej informacji o stanie mienia działki powstałe w związku z podziałem wykazano w części 4 jako grunty pod drogami (3193/12, 3194/12).
6. Spadek o – 4.100,00 zł w związku ze sprzedażą działki numer 1890/294.

III. Zestawienie sieci wodociągowej oraz kanalizacji sanitarnej i deszczowej.

Przedmiot	Wartość	Uwagi
Oczyszczalnia ścieków Cov Turbo SH 3x60 m	1 317 757,08	
Oczyszczalnia ścieków KOS	23 212,62	
Przepompownia ścieków P1	165 140,00	
Przepompownia ścieków przy ul. Zamkowej	139 697,00	
Studnia wraz z kratą kosзовą	12 626,00	
Studnie wodomierzowa ul. Zwycięstwa nr 89 i 119, oraz przy ul. Hutniczej (przy granicy Gminy)	125 736,81	
Studnie wodomierzowe ul. Zamkowa, Nowa, Bujakowska, Polna, Zwycięstwa	122 388,04	
Kolektor kanalizacji deszczowej ul. Bujakowska	84 976,91	
Kolektor ściekowy w oczyszczalni Biobłok	178 301,54	
Łączniki wodociągowe ul. Polna i Orzeska	43 069,91	
Piaskownik - adaptacja	29 298,06	
Przeływomierz elektromagnetyczny FM – 300 wraz ze studnią kanalizacyjną	9 682,64	
Komora rozdzielcza przy ul. Lipowej	12 960,05	
Komora redukcyjno-pomiarowa przy ul. Nowej	12 922,72	
Komora wodomierzowa przy ul. Solarnia	27 674,54	
Studnia wodomierzowa przy ul. Nowej	9 811,00	
Piloty sterujące (dwie sztuki)	9 339,72	
Przepustnica kołnierzyowa z przekładnią i napędem	30 121,80	
Zabudowa hydrantu przy ul. Zamkowej	7 076,00	
zabudowa pomp do przetaczania ścieków oraz systemów telemetrycznych do zdalnego sterowania i monitorowania przepompowni ścieków	70 629,41	
Przepust pod ulicą Marzankowice	27 531,45	
Rura osłonowa dla sieci internetowej przy ul. Orzeskiej	35 542,38	
Rury betonowe stanowiące część kanalizacji ul. Zwycięstwa, Leśna	92 737,53	
odwodnienie rowu na skrzyżowaniu Kolejowej i Pośredniej	4 587,30	
Reduktor ciśnienia	7 868,86	
Razem:	2.600.689,37	

Razem z przeniesienia:		2.600.689,37
Kanalizacja deszczowa, odwadniająca i sanitarna		
ul. Jarzębinowa	55 541,86	
ul. Tartaczna, i ul. Bujakowska	22 971,70	
ul. Okrężna	53 578,74	
ul. Leśna	21 589,82	
ul. Kolejowa	60 005,67	
ul. Kolejowa	40 335,74	
ul. Kolejowa	28 932,40	
kanalizacja odwadniająca	37 419,62	
kanalizacja K - 4	1 801 864,46	
kanalizacja K - 1 sanitarna	592 884,62	
kanalizacja K - 1 deszczowa	550 866,62	
kanalizacja K - 2	4 150 138,85	
kanalizacja sanitarna ul. Jarzębinowa	187 573,95	
deszczowa na parkingu ul. Zwycięstwa	38 615,62	
kanalizacja deszczowa ul. Akacyjowa	81 503,96	
kanalizacja deszczowa ul. Akacyjowa	190 147,78	
kanalizacja deszczowa ul. Akacyjowa	27 196,10	
kanalizacja deszczowa ul. Akacyjowa	135 839,91	
kanalizacja deszczowa ul. Akacyjowa	108 671,94	
kanalizacja sanitarna ul. Akacyjowa	18 178,40	
kanalizacja sanitarna ul. Akacyjowa	34 182,26	
kanalizacja sanitarna ul. Akacyjowa	88 873,87	
kanalizacja sanitarna ul. Łąkowa	13 342,35	
kanalizacja deszczowa ul. Bujakowska	6 619,82	
kanalizacja deszczowa ul. Bujakowska	28 398,00	
kanalizacja deszczowa ul. Cicha	190 800,83	
kanalizacja sanitarna i deszczowa ul. Tartaczna	226 926,73	11 811 849,34
kanalizacja deszczowa ul. Kolejowa	61 382,35	
kanalizacja deszczowa ul. Krótka	56 439,07	
kanalizacja deszczowa ul. Grabowa	52 824,40	
kanalizacja sanitarna ul. Grabowa	45 473,26	
Przylącze kanalizacji sanitarnej ul. Orzeska	4 500,00	
kanalizacja sanitarna i deszczowa ul. Żabik	6 368,40	
kanalizacja deszczowa ul. Zwycięstwa	50 417,72	
kanalizacja deszczowa ul. Zwycięstwa	56 256,63	
kanalizacja deszczowa ul. Orzeska	45 434,11	
ul. Okrężna - studnia kanalizacyjna	15 250,00	
kanalizacja sanitarna przy ul. Polnej	783 303,08	
przepompownia P6 w ramach budowy kanalizacji sanitarnej przy ul. Polnej	63 733,51	
kanalizacja deszczowa w ramach budowy kanalizacji sanitarnej i deszczowej przy ul. Dworcowej i Marzankowice	260 281,88	
kanalizacja sanitarna i deszczowa w rejonie ul. Dworcowej i Marzankowice	1 375 851,65	
przepompownia P5 w ramach budowy kanalizacji sanitarnej i deszczowej w rejonie ul. Dworcowej i Marzankowice	117 045,62	
kanalizacja deszczowa w rejonie ul. Polnej	3 843,75	
studnia kanalizacji deszczowej w rejonie ulicy Kolejowej	5 957,81	
kanalizacja deszczowa ul. Dworcowa w rejonie zjazdu w kierunku ulicy Grabowej	14 484,48	
Razem:		14.412.538,71

Razem z przeniesienia:		14.412.538,71	
Sieci wodociągowe			
podłączenia domowe	359,49		
ul. Zwycięstwa bez przyłączy	31 845,95		
sieć wodociągowa z przyłączami	44 760,31		
ul. Orzeska	83 430,33		
sieć wodociągowa II i III linia zabudowy	53 449,31		
ul. Kolejowa	36 831,07		
sieć wodociągowa	2 700,11		
ul. Marzankowice	8 567,04		
ul. Marzankowice	3 585,17		
ul. Marzankowice	3 255,28		
ul. Marzankowice	4 339,82		
ul. Marzankowice	1 085,25		
ul. Marzankowice	867,84		
ul. Cicha (strona południowa)	60 228,48		
ul. Marzankowice i ul. K. Miarki	81 481,17		
ul. Klasztorna	64 739,35		
ul. Cyprysowa	51,00		
ul. Świerkowa	44,50		
ul. Leśna	342,00		
ul. Zwycięstwa	39 282,79		
wodociąg magistralny (w tym komora 73.947.00)	723 990,95		
łącznik sieci rozdzielczej z przesyłową	24 758,66		
ul. Tartaczna	28 924,53		
ul. Zwycięstwa + hydrant	6 185,74		
ul. Leśna i Orzeska wraz z przyłączami	71 300,46	8 033 874,71	
wodociąg przesyłowy	126 976,24		
ul. Tartaczna wraz z hydrantami	113 073,00		
łącznik ul. Kolejowa - Zwycięstwa	229 385,01		
ul. Cicha	39 040,00		
ul. Kolejowa wraz z przyłączami	440 475,34		
ul. Klonowa wraz z przyłączami	94 412,43		
ul. Łąkowa	145 291,78		
ul. Grabowa	61 205,16		
ul. Kolejowa wraz z przyłączami	66 922,35		
ul. Zamkowa-Orzeska	369 366,33		
ul. Orzeska oraz od Bujakowskiej do Działkowej	589 141,39		
ul. Leśna	893 245,17		
ul. Zwycięstwa w rejonie pawilonu i kościoła	174 357,58		
ul. Karola Miarki	23 485,00		
ul. Zwycięstwa	10 311,79		
ul. Ogrodowa	5 535,00		
ul. Zwycięstwa wraz z przyłączeniami (ST/2/128/05)	1 017 014,99		
ul. Zwycięstwa (Sapard)	635 890,31		
ul. Zwycięstwa rejon posesji nr 73	39 200,59		
ul. Chudowska	70 820,89		
ul. Akacyjowa, Bujakowska, Hutnicza	781 251,76		
ul. Dworcowej i Marzankowice	731 066,00		
Razem:		22 446 413,42	

Opis zdarzeń mających wpływ na zmianę wartości mienia komunalnego Gminy Ornontowice

(cz. 3 sieci drogowe):

1. Wzrost o + 39.200,59 zł w związku z nakładami inwestycyjnymi poniesionymi w poprzednim okresie sprawozdawczym. Kwota ta była wykazana w poprzedniej informacji o stanie mienia w części VIII jako zdarzenia mające wpływ na stan mienia.
2. Wzrost o + 70.820,89 zł w związku z nakładami inwestycyjnymi poniesionymi w poprzednim okresie sprawozdawczym. Kwota ta była wykazana w poprzedniej informacji o stanie mienia w części VIII jako zdarzenia mające wpływ na stan mienia.
3. Wzrost o + 4.587,30 zł w związku z nakładami inwestycyjnymi poniesionymi w poprzednim okresie sprawozdawczym. Kwota ta była wykazana w poprzedniej informacji o stanie mienia w części VIII jako zdarzenia mające wpływ na stan mienia.

IV. Zestawienie gruntów pod drogami.

Oznaczenie nieruchomości			Powierzchnia	Cena	Wartość	Uwagi	księgowa wartość gruntu historyczna
Akrapowa	2485/26	uregulowany	1,0742	107 420,00	140 986,00	szacunkowa	31 441,80
	2505/60	uregulowany	0,1569	15 690,00		szacunkowa	4 592,45
	2676/60	uregulowany	0,0234	3 276,00		szacunkowa	684,92
	2501/59	uregulowany	0,0052	2 000,00		inwentarzowa	2 000,00
	2636/60	uregulowany	0,0604	12 600,00		inwentarzowa	12 600,00
	Zrealizowane inwestycje						
Bankowa	1103/90	nie uregulowany	0,0909		14 000,00		
	2241/91	uregulowany	0,0553	5 400,00		inwentarzowa	5 400,00
	2238/91	uregulowany	0,0206	8 600,00		inwentarzowa	8 600,00
	Zrealizowane inwestycje						
Jasna Słoneczna, Boczna	1707/294	uregulowany	0,9779	488 950,00	488 950,00	inwentarzowa	488 950,00
	Zrealizowane inwestycje						
Bukowa	2408/138	Skarb Państwa UW KWK Bu- dryk	0,1147		0,00		
	2406/138		0,0557				
	2403/134		0,0931				
	2704/134		0,2953				
	Zrealizowane inwestycje						
Cicha, Spokojna	979/298	uregulowany	0,1209	60 450,00	558 470,00	inwentarzowa	60 450,00
	977/288	uregulowany	0,9110	455 500,00		inwentarzowa	455 500,00
	1740/283	uregulowany	0,0285	2 850,00		inwentarzowa	2 850,00
	1609/283	uregulowany	0,0099	990,00		inwentarzowa	990,00
	2148/289	uregulowany	0,0022	375,00		inwentarzowa	375,00
	2145/289	uregulowany					
	2146/289	uregulowany	0,2204	38 305,00		inwentarzowa	38 305,00
	2150/289	uregulowany					
	Zrealizowane inwestycje						
Cytrynowa	2242/171	uregulowany	0,0600	29 382,00	103 530,00	inwentarzowa	29 382,00
	2365/170	uregulowany	0,1514	74 148,00		inwentarzowa	74 148,00
	Zrealizowane inwestycje						
Działkowa	2723/26	uregulowany	0,3335	69 500,00	1 342 145,23	inwentarzowa	69 500,00
	2563/60	uregulowany	0,0305	6 400,00		inwentarzowa	6 400,00
	2932/60	uregulowany	0,0418	15 490,00		szacunkowa	15 400,90
	2931/60	uregulowany	0,2062	75 972,90		inwentarzowa	75 972,90
	66	uregulowany	0,0740	7 400,00		inwentarzowa	7 400,00
	2623/60	nie uregulowany	0,0284				
	2625/60	nie uregulowany	0,0013				
	2656/61	nie uregulowany	0,0802				
	2566/61	uregulowany	0,1807	34 404,27		inwentarzowa	34 404,27
	2621/65	nie uregulowany	0,0114				
	2627/60	nie uregulowany	0,0048				
	2629/42	uregulowany	0,0517	16 414,75		inwentarzowa	16 414,75
		Zrealizowane inwestycje nawierzchnia				1 116 563,31	
Razem:			5,5724		2.648.081,23		1.441.761,99

			5,5724		2.648.081,23		1.441.761,99
	Razem z przeniesienia:						
	2935/26	uregulowany	0,7897	39 485,00		inwentarzowa	39 485,00
	2895/59	uregulowany	0,0775	16 304,00		inwentarzowa	16 304,00
	2893/59	uregulowany	0,0249	5 239,00		inwentarzowa	5 239,00
	2274/55	uregulowany	0,0759	6 000,00		inwentarzowa	6 000,00
	2899/59	uregulowany	0,4016	84 485,00		inwentarzowa	84 485,00
	2896/59	uregulowany	0,1152	24 235,00	971 484,86	inwentarzowa	24 235,00
	2863/55	uregulowany	0,0315	16 075,54		inwentarzowa	16 075,54
	2860/55	uregulowany	0,0271	14 589,48		inwentarzowa	14 589,48
	2867/53	uregulowany	0,1214	58 571,50		inwentarzowa	58 571,50
	2882/53	nie uregulowany	0,2360				
	Zrealizowane inwestycje						
Grabowa	nawierzchnia			706 500,34		inwentarzowa	
	1574/322	nie uregulowany					
	771/315	nie uregulowany	0,0392				
	766/314	nie uregulowany	0,0095				
	2061/300	uregulowany	0,0125	7 542,00		inwentarzowa	7 542,00
	2008/230	uregulowany	0,0253	11 505,60		inwentarzowa	11 505,60
	2011/320	uregulowany	0,0018	720,00		szacunkowa	5,60
	2013/318	uregulowany	0,0091	4 145,60		inwentarzowa	4 145,60
	2015/318	uregulowany	0,0091	5 496,54		inwentarzowa	5 496,54
	2018/318	uregulowany	0,0204	9 275,60		inwentarzowa	9 275,60
	2021/317	uregulowany	0,0097				
	2023/316	uregulowany	0,0007	9 473,38		inwentarzowa	9 473,38
	2024/316	uregulowany	0,0053				
	2025/317	nie uregulowany	0,0140				
	2027/311	nie uregulowany	0,0095		100 058,66		
	2029/312	uregulowany	0,0114	6 840,00		inwentarzowa	6 840,00
	2031/307	nie uregulowany	0,0059				
	2034/307	uregulowany	0,0080	13 145,60		inwentarzowa	13 145,60
	2037/305	uregulowany	0,0209				
	2040/301	uregulowany	0,0310	14 095,60		inwentarzowa	14 095,60
	2043/300	uregulowany	0,0189				
	2046/299	uregulowany	0,0031	13 280,40		inwentarzowa	13 280,40
	2049/300	uregulowany	0,0012	1 272,74		inwentarzowa	1 272,74
	2051/300	uregulowany	0,0009				
	2052/300	uregulowany	0,0015	2 185,60		inwentarzowa	2 185,60
	2055/300	uregulowany	0,0033				
	2057/300	uregulowany	0,0020	800,00		szacunkowa	5,60
	2059/300	uregulowany	0,0007	280,00		szacunkowa	5,60
Grabiczna	Zrealizowane inwestycje						
	758/68	uregulowany	0,0975	39 750,00	39 750,00	inwentarzowa	39 750,00
Hłubcza	Zrealizowane inwestycje						
	2328/187	uregulowany	0,0195	1 755,00		inwentarzowa	1 755,00
	2531/187	uregulowany	0,0220	7 400,00		inwentarzowa	7 400,00
	2819/171	uregulowany	0,0907	16 844,00	460 025,96	inwentarzowa	16 000,00
Jarzębnowa	Zrealizowane inwestycje						
	droga i kanalizacja			434 026,96		inwentarzowa	
Razem:			7,9778		4.219.400,71		1.869.926,97

Razem z przeniesienia:			7,9778		4.219.400,71		1.869.926,97
K. Marli	835/146	uregulowany	0,1536	92 160,00	510 326,48	inwentarzowa	92 160,00
	1475/178	uregulowany	0,0118	3 600,00		inwentarzowa	3 600,00
	2911/171	uregulowany	0,0270	7 292,00		inwentarzowa	7 292,00
	Zrealizowane inwestycje						
	nawierzchnia			407 274,48		inwentarzowa	
Klaszowa	2275/9	uregulowany	0,2864	28 640,00	62 690,00	inwentarzowa	28 640,00
	1732/294	uregulowany	0,0681	34 050,00		inwentarzowa	34 050,00
	Zrealizowane inwestycje						
Kleszowa	506/133	nie uregulowany	0,2334	140 040,00	140 040,00	inwentarzowa	140 040,00
Koligowa	Zrealizowane inwestycje						
	352C	nie uregulowany	0,5440		556 961,00		
	744/22	nie uregulowany					
	1259/22	uregulowany	0,1704	17 040,00		inwentarzowa	17 040,00
	2207/22	uregulowany	0,8409	252 363,66		inwentarzowa	252 363,66
	2208/22	uregulowany	0,9074	272 313,66		inwentarzowa	272 313,66
	2206/22	nie uregulowany	0,5440				
	1733/352	nie uregulowany	0,0102				
	1896/22	nie uregulowany	2,5149				
	1895/22	uregulowany	0,0506	15 243,68		inwentarzowa	15 243,68
1734/352	nie uregulowany	0,2658					
Krotka	976/289	uregulowany	0,1402	70 100,00	70 100,00	inwentarzowa	70 100,00
	85/6p	nie uregulowany	0,2759				
	Zrealizowane inwestycje						
Lesna	948/133	nie uregulowany	0,0652	146 760,00	618 873,33	inwentarzowa	146 760,00
	219	nie uregulowany	0,6410	384 600,00		inwentarzowa	384 600,00
	2420/220	nie uregulowany	0,2131				
	2258/161	uregulowany	0,0980	19 600,00		inwentarzowa	19 600,00
	2295/166	uregulowany	0,1125	9 890,80		inwentarzowa	9 890,80
	2929/215	uregulowany	0,0202	3 446,28		inwentarzowa	3 446,28
	1869/153	uregulowany		20 104,00		inwentarzowa	20 104,00
	1905/153	uregulowany	0,0943				
	1634/148	uregulowany	0,0870	18 709,16		inwentarzowa	18 709,16
	2983/148	uregulowany	0,0079	2 894,40		inwentarzowa	2 894,40
	2985/153	uregulowany	0,0309	12 868,69		inwentarzowa	12 868,69
	Zrealizowane inwestycje						
Lipowa	1715/294	uregulowany	0,3086	154 300,00	173 350,00	inwentarzowa	154 300,00
	1721/294	nie uregulowany	0,0619				
	1731/294	uregulowany	0,0381	19 050,00		inwentarzowa	19 050,00
Zrealizowane inwestycje							
Razem:			16,8011		6.351.741,52		3.594.993,30

Razem z przeniesienia:			16,8011		6.351.741,52		3.594.993,30
	1067/99	uregulowany	0,1069	53 450,00		inwentarzowa	53 450,00
	1053/100	uregulowany	0,0607	10 125,52		inwentarzowa	10 125,52
	2438/100	uregulowany					
	2979/100	uregulowany	0,0018	1 948,64		inwentarzowa	1 948,64
	1070/197	nie uregulowany	0,0110				
	1063/100	nie uregulowany	0,0275		450 017,80		
	1049/100	nie uregulowany	0,0141				
	1054/100	nie uregulowany	0,0154				
	1081/100	nie uregulowany	0,0211				
	1083/100	nie uregulowany	0,0124				
	Zrealizowane inwestycje						
Lakowa	budowa ulicy łakowej			384 493,64		inwentarzowa	
	2576/31	nie uregulowany	0,0233				
	2573/31	uregulowany	0,0010	1 367,22		inwentarzowa	1 367,22
	2574/31	uregulowany	0,0117	4 620,27		inwentarzowa	4 620,27
	2578/31	uregulowany	0,0157	5 805,51		inwentarzowa	5 805,51
	2584/48	uregulowany	0,0067	8 090,63		inwentarzowa	8 090,63
	2592/48	uregulowany	0,0091				
	2454/53	uregulowany	0,0161	10 001,26		inwentarzowa	10 001,26
	2581/53	uregulowany	0,0243				
	2559/53	nie uregulowany	0,0151				
	2397/35	uregulowany	0,0730	2 190,00		inwentarzowa	2 190,00
	2586/48	uregulowany	0,0074	3 260,16		inwentarzowa	3 260,16
	2588/48	uregulowany	0,0034	2 380,92		inwentarzowa	2 380,92
	2590/48	uregulowany	0,0010				
	2400/38	nie uregulowany	0,0107		123 910,42		
	2595/53	uregulowany	0,0035	2 086,53		inwentarzowa	2 086,53
	2582/50	uregulowany	0,0156	5 766,90		inwentarzowa	5 766,90
	2452/55	uregulowany	0,0016	440,00		inwentarzowa	440,00
	2457/53	nie uregulowany	0,0022				
	2456/55	uregulowany	0,0167	5 053,58		inwentarzowa	5 053,58
	2460/55	nie uregulowany	0,0179				
	2461/55	nie uregulowany	0,0071				
	2398/35	nie uregulowany	0,0084				
	1410/31	nie uregulowany	0,0496				
	461/38	nie uregulowany	0,0008				
	2760/48	nie uregulowany	0,0044				
	Zrealizowane inwestycje						
Marzankowice	Nawierzchnia i kanalizacja			72 847,44		inwentarzowa	
	1627/283	uregulowany	0,0555	5 550,00		inwentarzowa	5 550,00
	1628/283	uregulowany	0,0928	9 280,00		inwentarzowa	9 280,00
	1610/283	nie uregulowany	0,0100				
	1613/283	nie uregulowany	0,0065		386 345,17		
	Zrealizowane inwestycje						
	nawierzchnia z kanalizacją			319 174,00		inwentarzowa	
Ogródowa	nawierzchnia			52 341,17		inwentarzowa	
Razem:			17,5224		7.312.014,91		3.726.410,73

Razem z przeniesienia:			17,5224		7.312.014,91		3.726.410,73
Okręga	1771/21	uregulowany	0,5138	51 380,00	72 111,09	inwentarzowa	51 380,00
	1935/33	uregulowany	0,0164	3 000,00		inwentarzowa	3 000,00
	2226/33	uregulowany	0,0749	17 731,09		inwentarzowa	17 731,09
	Zrealizowane inwestycje						
Pola	74	uregulowany	0,9168	458 400,00	921 765,60	inwentarzowa	458 400,00
	1257/22	uregulowany	0,3798	37 980,00		inwentarzowa	37 980,00
	2273/12	uregulowany	0,0206	15 835,60		inwentarzowa	15 835,60
	75	uregulowany	0,8191	409 550,00		inwentarzowa	409 550,00
Zrealizowane inwestycje							
Pośrednia	538/182	uregulowany	0,1880	112 800,00	692 039,65	inwentarzowa	112 800,00
	1920/169	uregulowany	0,0153	3 798,24		inwentarzowa	3 798,24
	1759/168	uregulowany	0,1635	16 350,00		inwentarzowa	16 350,00
	Zrealizowane inwestycje kanalizacja, chodnik, jezdnia, most			559 091,41		inwentarzowa	
Świerkowa	2043/178	uregulowany	0,1619	16 190,00	16 190,00	inwentarzowa	16 190,00
	Zrealizowane inwestycje						
Zabik	2596/137	uregulowany	0,2083	20 830,00	63 657,15	szacunkowa	2 210,15
	2914/138	uregulowany	0,1879	20 387,15		szacunkowa	920,71
	2733/125	uregulowany	0,0169	3 380,00		inwentarzowa	3 380,00
	2732/137	uregulowany	0,0297	2 970,00		szacunkowa	315,13
	2731/137	uregulowany	0,0169	16 090,00		szacunkowa	1 707,20
Zrealizowane inwestycje							
Nowa	1037/293	nie uregulowany	4,2318		0,00		
	Zrealizowane inwestycje						
Kwiatowa, Zabudowa, Mychowska, Solarna i wczesnej w całości ulica Solarna)	1811/141	uregulowany	0,1486	11 800,00	1 424 741,20	inwentarzowa	11 888,00
	857/143	uregulowany	0,2140	15 200,00		inwentarzowa	15 210,00
	734/142	uregulowany	0,0200			inwentarzowa	
	2186/127	uregulowany	0,0433	10 825,00		inwentarzowa	10 825,00
	2187/127	uregulowany	0,0644	16 100,00		inwentarzowa	16 100,00
	1832/127	uregulowany	0,2828	22 624,00		inwentarzowa	22 624,00
	1835/57	uregulowany	0,0008	4 536,00		inwentarzowa	4 536,00
	1837/57	uregulowany	0,0559				
	1824/106	uregulowany	0,0463	3 704,00		inwentarzowa	3 704,00
	1840/74	uregulowany	0,2182	17 456,00		inwentarzowa	17 456,00
	1818/127	uregulowany	0,0736	5 888,00		inwentarzowa	5 888,00
	1821/106	uregulowany	0,0392	3 136,00		inwentarzowa	3 136,00
	1827/127	uregulowany	0,0064	512,00		inwentarzowa	512,00
	1830/122	uregulowany	0,0782	6 256,00		inwentarzowa	6 256,00
	1813/146	uregulowany	0,1162	9 296,00		inwentarzowa	9 296,00
	1854/77	uregulowany	0,3005	24 040,00		inwentarzowa	24 040,00
	1851/59	uregulowany	0,0164	14 754,28		inwentarzowa	14 754,28
	1842/82	uregulowany	0,2609	22 095,75		inwentarzowa	22 095,75
	1863/65	uregulowany	0,0049	441,00		inwentarzowa	441,00
	1870/64	uregulowany	0,0112				
	1868/64	uregulowany	0,0018	1 056,00		inwentarzowa	1 056,00
	1867/65	uregulowany	0,0066				
	1845/90	uregulowany	0,0211	1 848,35		inwentarzowa	1 848,35
	1847/90	uregulowany	0,1852	15 652,87		inwentarzowa	15 652,87
1848/87	uregulowany	0,0043	495,20		inwentarzowa	495,20	
1857/67	uregulowany	0,0754	6 032,00		inwentarzowa	6 032,00	
1856/66	uregulowany	0,0086	688,00		inwentarzowa	688,00	

	1874/67	uregulowany	0,0032	558,00		inwentarzowa	558,00
	1872/67	uregulowany	0,0030				
	1877/66	uregulowany	0,0103	1 088,00		inwentarzowa	1 088,00
	1878/67	uregulowany	0,0033				
	1881/66	uregulowany	0,0103	1 744,00		inwentarzowa	1 744,00
	1882/67	uregulowany	0,0115				
	1888/101	uregulowany	0,0311	2 488,00		inwentarzowa	2 488,00
	1861/65	uregulowany	0,0056	504,00		inwentarzowa	504,00
	1828/127	uregulowany	0,1081	9 526,19		inwentarzowa	9 526,19
	1773/21	nie uregulowany	0,1250				
	477/72	uregulowany	0,6050	363 000,00		inwentarzowa	363 000,00
	1852/22	nie uregulowany	0,0022				
	Zrealizowane inwestycje						
	nawierzchnia			831 396,56		inwentarzowa	
	2686/206	uregulowany	0,0654	7 848,00		inwentarzowa	7 848,00
	2695/206	uregulowany	0,0041	1 551,64		szacunkowa	653,95
	2393/206	uregulowany	0,0349	13 252,82		szacunkowa	5 566,55
	2422/206	uregulowany	0,0195	7 404,48		szacunkowa	3 116,79
	2688/203	uregulowany	0,2939	59 392,00		inwentarzowa	59 392,00
	2689/203	uregulowany	0,0051				
	2697/210	uregulowany	0,0303	3 636,00		inwentarzowa	3 636,00
	2685/201	uregulowany	0,0078	936,00	899 045,28	inwentarzowa	936,00
	2690/206	uregulowany	0,0051	744,00		inwentarzowa	744,00
	2694/206	uregulowany	0,0011				
	2693/204	uregulowany	0,0051	612,00		inwentarzowa	612,00
	2246/201	nie uregulowany	0,0103				
	2716/200	uregulowany	0,0452	20 214,73		inwentarzowa	20 214,73
	2710/200	uregulowany	0,0149				
	Zrealizowane inwestycje						
Tarłazna	nawierzchnia i oświetlenie			783 453,61		inwentarzowa	
	3193/12	uregulowany	0,1168	41 861,12		inwentarzowa	41 861,12
	3194/12	uregulowany	0,2870	102 838,88	747 927,88	inwentarzowa	102 838,88
	Zrealizowane inwestycje						
Skoszu	budowa ulicy Skośnej			603 227,88		inwentarzowa	
SUMA:			29,6539		12 149 492,76		5 718 821,51

Wartość księgowa nieruchomości zajętych pod drogi wynosi 11.989.212,31 zł (w tym wartość księgowa gruntów 5.718.821,51 + wartość księgowa nakładów inwestycyjnych 6.270.390,80 zł)

Opis zdarzeń mających wpływ na wartość mienia komunalnego Gminy Ornontowice

(cz. IV grunty pod drogami):

1. Wzrost o + 29.636,66 w wartościach rynkowych oraz o + 90.666,26 zł w wartościach księgowych w związku z wypłatą odszkodowań za grunt przejęty pod drogi (działki przy ul. Granicznej numer 2008/320, 2013/318, 2015/318, 2018/318, 2021/317, 2023/316, 2029/312, 2034/307, 2037/305, 2040/301, 2043/300, 2046/299, 2049/300, 2051/300, 2052/300, 2055/300).

2. Wzrost o + 1.254.992,63 zł w wartościach rynkowych i księgowych w związku z uregulowaniem stanu prawnego gruntów pod drogami publicznymi (działki numer 477/72, 2061/300, 835/146, 506/133, 948/133, 219, 2584/48, 2592/48, 538/182).
3. Wzrost o + 144.700,00 zł w wartościach rynkowych i księgowych w związku przyjęciem środków trwałych (działki numer 3193/12, 3194/12).
4. Wzrost o +213.335,00 zł w wartościach księgowych w związku z wprowadzeniem zmian w ewidencji środków trwałych wartości dla środków trwałych, które w ewidencji dotychczas figurowały bez wartości (działki numer 2242/171, 2365/170, 66, 2935/26, 2531/187, 2258/161, 1759/168, 2043/178, 2733/125).

V. **Dane dotyczące innych niż własność praw majątkowych, w tym ograniczone prawa rzeczowe, użytkowanie wieczyste, wierzytelności, udziały w spółkach.**

Udziały w spółkach

Oznaczenie spółki	Wartość udziałów
Towarzystwo Ubezpieczeń wzajemnych „TUZ” udziały członkowskie	100,00 zł
Razem:	100,00 zł

Użytkowanie wieczyste

Przedmiot oddany w użytkowanie wieczyste	powierzchnia	wartość opłaty rocznej	wartość opłaty z tytułu przekształcenia prawa użytkowania w prawo własności
2133/171, 2134/171	0,0173	49,52	
2137/171, 2138/171	0,0177	41,67	
2147/171, 2148/171	0,0222	52,26	
2179/171, 2180/170	0,0247	58,14	
2187/171, 2185/170	0,0247	58,14	
2189/171, 2191/170, 2192/170	0,0233	59,78	
2045/171	0,0244	56,95	
2047/171	0,0261	61,44	
2068/178	0,0251	59,09	
2053/171	0,0283	65,85	
2074/171	0,0248	58,38	
2075/171	0,0248	58,38	
2057/171	0,0262	61,67	
2077/171	0,0253	59,56	
1096/31, 2248/31	0,1657	359,10	
Suma:	0,5006	1 159,93	0,00

W okresie objętym niniejszym sprawozdaniem nie zarejestrowano żadnego wniosku o przekształcenie prawa użytkowania wieczystego w prawo własności w związku z czym nie uzyskano wpływów do budżetu z tego tytułu.

V. Dane o zmianach w stanie mienia komunalnego w zakresie objętym w pkt. 1 i 2 od dnia złożenia poprzedniej informacji.

Zestawienie nieruchomości nabytych w okresie objętym informacją.

przedmiot nabycia	powierzchnia	cena jednostkowa	wartość	uwagi
prawo własności do działki 1770/21 położonej w Ormontowicach w rejonie ulicy Solarnia nabytej z mocy prawa na podstawie decyzji komunalizacyjnej	0,2830	60,00	169 800,00	nieodpłatne nabycie
prawo własności do działki 1772/21 położonej w Ormontowicach w rejonie ulicy Solarnia nabytej z mocy prawa na podstawie decyzji komunalizacyjnej	0,0920	60,00	55 200,00	nieodpłatne nabycie
prawo własności do działki 1936/359 położonej w Ormontowicach w rejonie ulicy Solarnia nabytej z mocy prawa na podstawie decyzji komunalizacyjnej	0,0068	60,00	4 080,00	nieodpłatne nabycie
prawo własności do działki 2106/267 położonej w Ormontowicach przy ulicy Zwycięstwa, nabytych na podstawie aktu notarialnego w drodze umowy darowizny	0,0113	56,57	6 392,22	nieodpłatne nabycie
prawo własności do działki 2827/12 położonej w Ormontowicach przy ulicy Skośnej, nabytych na podstawie aktu notarialnego w drodze umowy darowizny	0,1000	112,03	112 032,50	
prawo własności do działki 3192/172 położonej w Ormontowicach przy ulicy Leśnej nabytej z mocy prawa na podstawie decyzji zatwierdzającej podział nieruchomości za odszkodowaniem	0,0199	43,70	8 695,60	
prawo własności do działki 1860/12 położonej w Ormontowicach przy ulicy Zamkowej, nabytej na podstawie decyzji o lokalizacji inwestycji celu publicznego wydanej przez Starostę Powiatu Mikołowskiego	0,0010	12,00	120,00	koszt dotychczasowych wydatków, bez wartości gruntu, za który odszkodowanie zostanie wypłacone w 2014 roku
prawo własności do działki 2956/19 położonej w Ormontowicach przy ulicy Zamkowej, nabytej na podstawie decyzji o lokalizacji inwestycji celu publicznego wydanej przez Starostę Powiatu Mikołowskiego	0,0560	0,82	460,00	koszt dotychczasowych wydatków, bez wartości gruntu, za który odszkodowanie zostanie wypłacone w 2014 roku
RAZEM	0,5700		356 780,32	

Zestawienie nieruchomości zbytych w okresie objętym informacją.

Przedmiot zbycia	Powierzchnia	Wartość netto	Vat	wartość brutto
samochód ciężarowy o nadwoziu pożarniczym Jelcz		44 000,00		44 000,00
samochód ciężarowy Żuk		1 600,00		1 600,00
lokal mieszkalny usytuowany w budynku wielorodzinnym położonym w Ormontowicach przy ul. Żabik 13/102		20 521,58		20 521,58
lokal mieszkalny usytuowany w budynku wielorodzinnym położonym w Ormontowicach przy ul. Akacja 1/2		10 355,93		10 355,93
lokal mieszkalny usytuowany w budynku wielorodzinnym położonym w Ormontowicach przy ul. Żabik 13/109		7 844,86		7 844,86
lokal mieszkalny usytuowany w budynku wielorodzinnym położonym w Ormontowicach przy ul. Akacja 7/17		15 051,09		15 051,09
lokal mieszkalny usytuowany w budynku wielorodzinnym położonym w Ormontowicach przy ul. Akacja 21/3		18 648,65		18 648,65
lokal mieszkalny usytuowany w budynku wielorodzinnym położonym w Ormontowicach przy ul. Żabik 11/204		7 421,32		7 421,32
lokal mieszkalny usytuowany w budynku wielorodzinnym położonym w Ormontowicach przy ul. Żabik 9/304		7 999,54		7 999,54
lokal mieszkalny usytuowany w budynku wielorodzinnym położonym w Ormontowicach przy ul. Żabik 9/306		7 970,35		7 970,35
lokal mieszkalny usytuowany w budynku wielorodzinnym położonym w Ormontowicach przy ul. Akacja 9/10		17 413,71		17 413,71
lokal mieszkalny usytuowany w budynku wielorodzinnym położonym w Ormontowicach przy ul. Akacja 13/6		17 430,66		17 430,66
lokal mieszkalny usytuowany w budynku wielorodzinnym położonym w Ormontowicach przy ul. Akacja 12/8		14 968,74		14 968,74
Razem:		191.226,43		191.226,43

Razem z przeniesienia:		191.226,43		191.226,43
lokal mieszkalny usytuowany w budynku wielorodzinnym położonym w Ormontowicach przy ul. Akacyjowa 13/7		17 986,11		17 986,11
lokal mieszkalny usytuowany w budynku wielorodzinnym położonym w Ormontowicach przy ul. Żabik 11/306		43 130,00		43 130,00
lokal mieszkalny usytuowany w budynku wielorodzinnym położonym w Ormontowicach przy ul. Żabik 11/411		24 240,00		24 240,00
lokal mieszkalny usytuowany w budynku wielorodzinnym położonym w Ormontowicach przy ul. Żabik 9/405		42 980,00		42 980,00
lokal mieszkalny usytuowany w budynku wielorodzinnym położonym w Ormontowicach przy ul. Żabik 13/207		49 350,00		49 350,00
lokal mieszkalny usytuowany w budynku wielorodzinnym położonym w Ormontowicach przy ul. Akacyjowa 7/8		123 500,00		123 500,00
lokal mieszkalny usytuowany w budynku wielorodzinnym położonym w Ormontowicach przy ul. Żabik 13/210		43 430,00		43 430,00
lokal mieszkalny usytuowany w budynku wielorodzinnym położonym w Ormontowicach przy ul. Żabik 9/408		41 410,00		41 410,00
prawo własności do działki 1890/294 położonej w Ormontowicach przy ul. Jasnej na podstawie aktu notarialnego		8 220,00	1 890,60	10 110,60
zwrot bonifikat w związku ze sprzedażą mieszkań przed upływem 5 lat		20 309,96		20 309,96
SUMA:		605 782,50	1 890,60	607 673,10

VI. Dane o dochodach uzyskanych z tytułu prawa własności i innych praw majątkowych oraz z wykonania posiadania.

Źródło dochodu	Kwota dochodu	Uwagi
Dochody z najmu i dzierżawy składników majątkowych, w tym:	367 885,06	
• wpływy z czynszu regulowanego ZGZG	310 540,45	
• dochody z najmu uzyskane przez ZGZG	21 050,36	
• uzyskane przez urząd gminy czynsze	36 294,25	
Dochody z usług:	108 481,10	
• uzyskane przez ZGZG (ciepło)	103 348,87	
• uzyskane przez ZGZG (azart, domofon)	3 291,94	
• uzyskane przez ZGZG (inne usługi)	1 840,29	
Dochody uzyskane ze sprzedaży wody:	1 797 030,44	
• uzyskane przez ZGZG	88 469,80	
• uzyskane przez ZGKiW + odsetki	1 706 814,09	
	1 746,55	
Dochody uzyskane ze sprzedaży energii:	505,14	
• uzyskane przez ZGZG	505,14	
Dochody uzyskane za odprowadzanie ścieków:	441 100,28	
• uzyskane przez ZGKiW + odsetki	401 649,38	
• uzyskane przez ZGKiW + odsetki	1 529,13	
• uzyskane przez ZGZG	37 921,77	
Dochody uzyskane za odpady:	406 755,53	
• uzyskane przez ZGZG odpady stałe	33 386,93	
• uzyskane przez ZGZG	373 368,60	
Inne dochody:	38 487,68	
• uzyskane przez ZGKiW	3 235,33	
• uzyskane przez ZGKiW	15 745,23	
• Uzyskane przez urząd odsetki	79,77	
• Uzyskane przez ZGZG	12 018,74	
	6 473,37	
	286,17	
	42,67	
	606,40	
Dochody uzyskane z opłaty z tytułu wzrostu wartości nieruchomości i odszkodowań :	24 482,20	
Decyzja nr 1	21 624,00	
Decyzja nr 2	2 858,20	
Dochody uzyskane ze sprzedaży mienia komunalnego	605 782,50	
Dochody z użytkowania wieczystego	1 159,93	
Razem:	3 791 669,86	

VII. Opis zdarzeń mających wpływ na stan mienia komunalnego Gminy Ornontowice w wyniku zrealizowanych inwestycji.

Nazwa zrealizowanej inwestycji	wartość
Wykonanie piłkochwyłów na boisku sportowym przy ul. Zwycięstwa (ST/2/277/13)	36 670,00
Budowa ogrodzenia w rejonie ulicy Żabik 9 (ST/2/278/13)	25 920,00
Budowa sieci wodociągowej przy ul. Kolejowej (ST/2/279/13)	613 306,96
Budowa sieci wodociągowej przy ul. Orzeskiej (ST/2/280/13)	437 545,52
Budowa odcinka chodnika przy ul. Zamkowej (ST/2/281/13)	49 900,19
Budowa oświetlenia ulicy Bujakowskiej (ST/2/282/13)	276 814,23
Budowa oświetlenia ulicy Łąkowej (ST/2/283/13)	16 892,44
Organizacja ruchu na ulicy Działkowej (ST/2/284/13)	33 263,28
Organizacja ruchu na ulicy Żabik i Bukowa (ST/2/285/13)	13 566,90
Modernizacja przyłączy z podziałem na trzy niezależne węzły wodomierzowe przy ul. Żabik (ZGKiW)	12 906,04
Wykonaniu progę zwalniającego przy ul. Cichej (ZGKiW)	7 749,00
Modernizacja, konserwacja i odtworzenie rowu wraz z wyrównaniem terenu w rejonie przepompowni P-5 (ZGKiW)	13 776,00
Nadbudowa studni kanalizacyjnych przy ul. Grabowej w Ornontowicach (ZGKiW)	12 600,45
Suma:	1. 550. 911,01

IX. Inne dane i informacje o zdarzeniach mających wpływ na wartość posiadanego mienia.

Gminie Ornontowice nie przysługują ograniczone prawa rzeczowe tj.: użytkowanie, hipoteki, zastawy i spółdzielcze prawa do lokali mieszkalnych.

Na rzecz Gminy Ornontowice i kaźdoczesnych właścicieli działek numer 39/14 i 39/16 usytuowanych w Ornontowicach przy ul. Zwycięstwa (w rejonie planowanej budowy oczyszczalni ścieków) została ustanowiona za wynagrodzeniem służebność drogi. Kwota wynagrodzenia wynosiła: 1257,06 zł

Gmina Ornontowice jest użytkownikiem wieczystym gruntów stanowiących własność Skarbu Państwa o łącznej powierzchni 5,4547 ha. Szczegółowe dane o tych nieruchomościach, ich powierzchni i wartości zawarto w działach I, II i IV niniejszej informacji.

Gmina w swoim zasobie posiada nieruchomości obciążone ograniczonymi prawami rzeczowymi tj.:

1. ustanowionym na podstawie aktów notarialnych **prawem służebności przesyłu** dla sieci elektroenergetycznych i stacji transformatorowych stanowiących własność innego podmiotu - Vatenfall Distribution Poland; działki numer : 2499/59, 2493/26, 2441/137, 2440/91, 2373/12, 1220/294, 2498/59, 2891/59, 2897/59, 2242/91, 2243/91, 2280/91, 2730/137,
2. ustanowionym na podstawie aktu notarialnego **prawem bezpłatnego użytkowania** pomieszczeń oraz korzystania z części wspólnych budynku usytuowanego przy ul. Klasztornej 1 na rzecz Gminnego Ośrodka Zdrowia w Ornontowicach; działka numer 3009/12.

Gmina ma w swoim posiadaniu nieruchomości o nieuregulowanym stanie prawnym, które na dzień 30 czerwca 2000 roku stanowiły grunty rolne Skarbu Państwa i nie zostały oddane we władanie Agencji Nieruchomości Rolnych w związku z czym stały się z mocy prawa własnością gminy na terenie której były położone. W stosunku do tych nieruchomości przed Wojewodą Śląskim toczy się postępowanie o wydanie decyzji deklaratoryjnych stwierdzających nabycie z mocy prawa przez gminę Ornontowice nieruchomości oznaczonych jako działki: 1751/68 (Zwycięstwa - centrum), 1608/283 (skrzyżowanie Zwycięstwa – Cicha).

Gmina Ornontowice włada nieruchomościami o nie uregulowanym stanie prawnym zajętych pod publiczne drogi gminne. W stosunku do tych nieruchomości toczy się postępowanie przed Wojewodą lub też w okresie sprawozdawczym wystąpiono z wnioskami o wydanie stosownych decyzji. Szczegółowe dane o działkach zajętych pod drogi, ich stanie prawnym oraz powierzchni wykazano w części IV niniejszej informacji w tabeli *grunty pod drogami*.

Nie toczy się żadne postępowanie z udziałem Gminy Ornontowice o zwrot wywłaszczonych nieruchomości, oraz o zwrot skomunalizowanych nieruchomości.

W bieżącym okresie sprawozdawczym Starosta Powiatu Mikołowskiego rozpoczął względem Gminy procedury związane z określeniem kwoty odszkodowań, jakie będą przysługiwać osobom fizycznym za przejęcie z mocy prawa działek zajętych pod ulicę Graniczną. Szczegółowe informacje o tych nieruchomościach zawarto w dziale *IV grunty pod drogami*.


W okresie objętym sprawozdaniem nadal prowadzono postępowanie wyjaśniające i zmierzające do uregulowania stanu prawnego gruntów oddanych (zgodnie z zapisem Ewidencji gruntów i budynków prowadzonej przez Starostę) w użytkowanie wieczyste na rzecz podmiotu, który fizycznie nie istnieje tj. Spółdzielni Mieszkaniowej „Górnik”. W skład nieruchomości w stosunku do których prowadzone jest postępowanie wchodzi następujące działki 2044/178, 2051/171, 2071/171, 2142/171, 2150/171, 2168/170, 2176/170, 2198/178, 2211/178, 2212/178 o łącznym obszarze 0.1010 ha.

W okresie objętym sprawozdaniem nadal prowadzono postępowania zmierzające do uzyskania zwrotu zwaloryzowanych kwot bonifikat, udzielonych osobom fizycznym przy sprzedaży na ich rzecz prawa własności do lokali mieszkalnych, w związku ze zbyciem tychże lokali na rzecz osób trzecich, przed upływem 5-cio letniego okresu wskazanego w ustawie o gospodarce gruntami.

Informację o stanie mienia komunalnego za okres od 01.01.2013r. do 31.12.2013r.

sporządziła: Małgorzata Konarska

Skarbnik Gminy


Celina Nowak


Kazimierz Adamczyk