

**UCHWAŁA NR XXIX/298/13
RADY GMINY ORNONTOWICE**

z dnia 30 kwietnia 2013 r

w sprawie zatwierdzenia sprawozdania finansowego wraz ze sprawozdaniem z wykonania budżetu Gminy Ornontowice za 2012 rok.

Na podstawie art. 18 ust. 2 pkt 4 ustawy z dnia 8 marca 1990r. o samorządzie gminnym (tekst jednolity Dz. U z 2001r Nr 142 poz 1591 z późn. zm), w związku z art 270 ust. 4 ustawy z dnia 27 sierpnia 2009r. o finansach publicznych (Dz. U. z 2009r. Nr 157 poz. 1240 z późn zm.), na wniosek Wójta Gminy, po pozytywnej opinii Regionalnej Izby Obrachunkowej w Katowicach oraz Komisji Rewizyjnej

**Rada Gminy Ornontowice
Uchwała**

§ 1. Zatwierdzić po rozpatrzeniu sprawozdanie finansowe wraz ze sprawozdaniem z wykonania budżetu Gminy Ornontowice za 2012 rok, stanowiące załącznik do niniejszej uchwały


§ 2. Uchwała wchodzi w życie z dniem podjęcia i podlega ogłoszeniu na tablicach ogłoszeń Urzędu Gminy. W tym zakresie wykonanie powierza się Wójtowi Gminy

Przewodniczący Rady Gminy


Tadeusz Zientek

Z up. mgr Karol Clichecki


prawnik

Nazwa i adres jednostki sprawozdawczej Urząd Gminy Ormontowice ul. Zwycięstwa 26 a 43-178 ORNONTOWICE	BILANS jednostki budżetowej i samorządowego zakładu budżetowego sporządzony na dzień 31-12-2012 r.	Adresat Regionalna Izba Obrachunkowa w Katowicach
Numer identyfikacyjny REGON 271505454		Wysłać bez pisma przewodniego 0DC3A58C81FADCBF 

AKTYWA	Stan na początek roku	Stan na koniec roku	PASYWA	Stan na początek roku	Stan na koniec roku
A Aktywa trwałe	86 809 555,57	68 886 392,34	A Fundusz	71 669 839,47	75 408 747,04
A I Wartości niematerialne i prawne	3 275,07	31 931,91	A I Fundusz jednostki	70 245 759,80	71 193 864,47
A II Rzeczowe aktywa trwałe	66 806 180,50	68 854 360,43	A II Wynik finansowy netto (+,-)	1 424 079,67	4 214 882,57
A II.1 Środki trwałe	64 536 518,61	66 200 109,24	A II 1 Zysk netto (+)	12 410 658,13	15 372 235,68
A II 1 1 Grunty	12 222 274,33	15 298 471,54	A II 2 Strata netto (-)	-10 986 578,46	-11 157 353,11
A II 1 2 Budynki, lokale i obiekty inżynierii lądowej i wodnej	51 428 774,79	49 824 862,38	A III Nadwyżka środków obrotowych (-)	0,00	0,00
A II 1 3 Urządzenia techniczne i maszyny	334 696,05	637 186,31	A IV Odpisy z wyniku finansowego (-)	0,00	0,00
A II 1 4 Środki transportu	158 513,98	114 155,95	A V Fundusz mienia zlikwidowanych jednostek	0,00	0,00
A II 1 5 Inne środki trwałe	392 259,46	325 433,06	B Państwowe fundusze celowe	0,00	0,00
A II 2 Środki trwałe w budowie (inwestycje)	2 269 661,89	2 654 251,19	C Zobowiązania i rezerwy na zobowiązania	3 258 759,59	2 303 299,78
A II 3 Zaliczka na środki trwałe w budowie (inwestycje)	0,00	0,00	C I Zobowiązania długoterminowe	1 070 680,80	0,00
A III Należności długoterminowe	0,00	0,00	C II Zobowiązania krótkoterminowe	2 188 078,79	2 303 299,78
A IV Długoterminowe aktywa finansowe	100,00	100,00	C II 1 Zobowiązania z tytułu dostaw i usług	329 313,26	357 036,33
A IV 1 Akcje i udziały	100,00	100,00	C II 2 Zobowiązania wobec budżetów	10 733,09	9 413,21
A IV 2 Inne papiery wartościowe	0,00	0,00	C II 3 Zobowiązania z tytułu ubezpieczeń i innych świadczeń	119 697,44	136 179,97
A IV 3 Inne długoterminowe aktywa finansowe	0,00	0,00	C II 4 Zobowiązania z tytułu wynagrodzeń	579 687,35	595 458,14
A V Wartość mienia zlikwidowanych jednostek	0,00	0,00	C II.5 Pozostałe zobowiązania	1 029 951,60	1 099 558,40
B Aktywa obrotowe	8 606 771,23	9 305 800,41	C II 6 Sumy obce (depozytowe, zabezpieczenie wykonania umów)	118 696,05	105 653,73

skarbnik Gminy

(główny księgowy)

BeSTia

Regionalna Izba Obrachunkowa w Katowicach

Wpł. dnia 2013-04-03

2013-01-31

zarejestrowany (rok, miesiąc, dzień)

0DC3A58C81FADCBF

W C I T

(kierownik jednostki)

B I Zapasy	69 099,42	83 235,71	C II 7 Rozliczenia z tytułu środków na wydatki budżetowe i z tytułu dochodów budżetowych	0,00	0,00
B I 1 Materiały	68 330,15	80 712,83	C III Rezerwy na zobowiązania	0,00	0,00
B I 2 Półprodukty i produkty w toku	0,00	0,00	D Fundusze specjalne	169 469,74	142 163,93
B I 3 Produkty gotowe	0,00	0,00	D 1 Zakładowy Fundusz Świadczeń Socjalnych	169 469,74	142 163,93
B I 4 Towary	769,27	2 522,78	D 2 Inne fundusze	0,00	0,00
B II Należności krótkoterminowe	8 203 488,69	9 078 865,67	E Rozliczenia międzyokresowe	318 258,00	337 982,00
B II.1 Należności z tytułu dostaw i usług	47 255,77	34 819,27	E I Rozliczenia międzyokresowe przychodów	318 258,00	337 982,00
B II.2 Należności od budżetów	14 054,43	120 120,78	E II Inne rozliczenia międzyokresowe	0,00	0,00
B II 3 Należności z tytułu ubezpieczeń i innych świadczeń	0,00	8,53			
B II 4 Pozostałe należności	8 120 488,52	8 923 309,09			
B II 5 Rozliczenia z tytułu środków na wydatki budżetowe i z tytułu dochodów budżetowych	21 691,97	607,00			
B III Krótkoterminowe aktywa finansowe	330 187,91	130 496,11			
B.III.1 Środki pieniężne w kasie	0,00	0,00			
B.III.2 Środki pieniężne na rachunkach bankowych	194 248,52	130 496,11			
B.III.3 Środki pieniężne państwowego funduszu celowego	0,00	0,00			
B.III.4 Inne środki pieniężne	135 939,39	0,00			
B.III.5 Akcje lub udziały	0,00	0,00			
B.III.6 Inne papiery wartościowe	0,00	0,00			
B.III.7 Inne krótkoterminowe aktywa finansowe	0,00	0,00			
B IV Rozliczenia międzyokresowe	3 995,21	13 202,92			
Suma aktywów	76 416 326,80	78 192 192,75	Suma pasywów	76 416 326,80	78 192 192,75

A. Objasnienie - wykazane w bilansie wartości aktywów trwałych i obrotowych są pomniejszone odpowiednio o umorzenie i odpisy aktualizujące.

B. Informacje uzupełniające istotne dla rzetelności i przejrzystości sytuacji finansowej i majątkowej.

Przed
Celina Nowak

(główny księgowy)

2013-01-31

(rok, miesiąc, dzień)

W O J T

Arłamczuk
Arłamczuk

(kierownik jednostki)

Symbol	Opis	Wartość
1	Umorzenie wartości niematerialnych i prawnych	263 888,87
2	Umorzenie środków trwałych	24 166 910,53
3	Umorzenie pozostałych środków trwałych	3 042 329,90
4	Odpisy aktualizujące środki trwałe	0,00
5	Odpisy aktualizujące środki trwałe w budowie	0,00
6	Odpisy aktualizujące wartości niematerialne i prawne	0,00
7	Odpisy aktualizujące należności	971 364,45
8	Odchylenia od cen ewidencyjnych towarów	1 048,16
9	Umorzenie zbiorów bibliotecznych	76 712,52

Skarbnik Gminy

Nowak
Celina Nowak

Za zgodność odpisu
z oryginałem

Ornontowice, dnia 30.04.2013

URZĄD GMINY ORNONTOWICE

ul. Zwycięstwa 26a

43-178 ORNONTOWICE

tel. 32 23-55-320

Identyfikator 271505454

Skarbnik Gminy

Nowak
Celina Nowak

(główny księgowy)

2013-01-31

(rok, miesiąc, dzień)

W O B T

Nowak
(kierownik jednostki)

Wyjaśnienia do bilansu


Skarbnik Gmi


Celina Nowak
(główny księgowy)

BeSTia

2013-01-31
(rok, miesiąc, dzień)

0DC3A58C81FADCBF

W O J T

Włodzisław Adamczyk
(kierownik jednostki)

Nazwa i adres jednostki sprawozdawczej		Rachunek zysków i strat jednostki (wariant porównawczy)	Adresat	
Numer identyfikacyjny REGON			Wysłać bez pisma przewodniego	
Urząd Gminy Ornontowice ul Zwycięstwa 26 a 43-178 ORNONTOWICE		sporządzony na na dzień 31-12-2012 r.	Regionalna Izba Obrachunkowa w Katowicach	
271505454			5E46B8C59665CE28 	
		Stan na koniec roku poprzedniego	Stan na koniec roku bieżącego	
A.	Przychody netto z podstawowej działalności operacyjnej	22 497 981,65	24 123 990,80	
A I	Przychody netto ze sprzedaży produktów	1 485 040,60	1 681 002,53	
A II	Zmiana stanu produktów (zwiększenia - wartość dodatnia, zmniejszenie - wartość ujemna)	-8 415,30	9 207,71	
A III	Koszt wytworzenia produktów na własne potrzeby jednostki	0,00	0,00	
A IV	Przychody netto ze sprzedaży towarów i materiałów	60 931,04	59 986,76	
A V	Dotacje na finansowanie działalności podstawowej	0,00	0,00	
A VI	Przychody z tytułu dochodów budżetowych	20 960 425,31	22 373 793,80	
B.	Koszty działalności operacyjnej	23 000 575,60	20 614 246,76	
B I	Amortyzacja	2 676 438,68	2 834 708,96	
B II	Zużycie materiałów i energii	2 706 384,34	3 044 015,08	
B III	Usługi obce	1 605 439,23	1 439 142,86	
B IV	Podatki i opłaty	3 286 755,73	416 498,42	
B V	Wynagrodzenia	8 942 563,16	8 862 236,53	
B VI	Ubezpieczenia społeczne i inne świadczenia dla pracowników	2 272 457,99	2 437 678,44	
B VII	Pozostałe koszty rodzajowe	430 417,95	503 634,88	
B VIII	Wartość sprzedanych towarów i materiałów	42 879,74	41 701,78	
B IX	Inne świadczenia finansowane z budżetu	1 037 208,78	1 034 629,81	
B X	Pozostałe obciążenia	30,00	0,00	
C.	Zysk (strata) z działalności podstawowej (A - B)	-502 593,95	3 509 744,04	
D.	Pozostałe przychody operacyjne	37 653,79	14 912,92	
D I	Zysk ze zbycia niefinansowych aktywów trwałych	0,00	0,00	
D II	Dotacje	0,00	0,00	
D.III	Inne przychody operacyjne	37 653,79	14 912,92	
E.	Pozostałe koszty operacyjne	624 656,93	10 377,20	
E I.	Koszty inwestycji finansowanych ze środków własnych samorządów (tj. obrachunkowa zakładowy budżetowych i dochodów jednostek budżetowych gromadzonych na wydzielonym rachunku	0,00	0,00	

Skarbnik Gminy
[Signature]
główny księgowy

BeSTia

Regionalna Izba Obrachunkowa
Katowice
Wpisano dnia 2013-04-03
2013-01-31
Kierownik jednostki
Krzysztof Adamczyk
fok 9 miesiąc, dzień
5E46B8C59665CE28

W O S T
Kierownik jednostki
Krzysztof Adamczyk

E II	Pozostałe koszty operacyjne	624 656,93	10 377,20
F.	Zysk (strata) z działalności operacyjnej (C + D - E)	-1 089 597,09	3 514 279,76
G.	Przychody finansowe	3 545 514,44	1 731 712,26
G I	Dywidendy i udziały w zyskach	0,00	0,00
G II	Odsetki	3 545 514,44	1 731 712,26
G III	Inne	0,00	0,00
H.	Koszty finansowe	1 038 066,56	1 031 109,45
H I	Odsetki	1 038 066,56	1 031 109,45
H II	Inne	0,00	0,00
I.	Zysk (strata) z działalności gospodarczej (F + G - H)	1 417 850,79	4 214 882,57
J.	Wynik zdarzeń nadzwyczajnych (J.I. - J.II.)	0,00	0,00
J I	Zyski nadzwyczajne	0,00	0,00
J II	Straty nadzwyczajne	0,00	0,00
K.	Zysk (strata) brutto (I +/- J)	1 417 850,79	4 214 882,57
L.	Podatek dochodowy	0,00	0,00
M.	Pozostałe obowiązkowe zmniejszenia zysku (zwiększenia straty) oraz nadwyżki środków obrotowych	0,00	0,00
N.	Zysk (strata) netto (K - L - M)	1 417 850,79	4 214 882,57

Informacje uzupełniające istotne dla oceny rzetelności i przejrzystości sytuacji finansowej :

Symbol	Opis	Wartość
AI	Wyłączenie	85 537,95
AIII	Wyłączenie	16 126,76
AVI	Wyłączenie	32 868,88
BII	Wyłączenie	78 481,97
BIX	Wyłączenie	23 794,30
BVII	Wyłączenie	3,80

Karbnik Gminy

Celina Nowak

główny księgowy

2013-01-31

rok, miesiąc, dzień

5E46B8C59665CE28

W O J T

Kazimierz Adamczuk

kierownik jednostki

Wyjaśnienia do sprawozdania

Skarbnik Gminy

Nowak
Celina Nowak

Za zgodność odpisu
z oryginałem

Ornontowice, dnia 30.01.2013.....

URZĄD GMINY ORNONTOWICE
ul. Zwycięstwa 26a
43-178 ORNONTOWICE
tel. 32 23-55-320
Identyfikator 271505454

Skarbnik Gminy

Nowak
Celina Nowak
główny księgowy

2013-01-31


rok, miesiąc, dzień

W O U T

Adamczyk
kierownik jednostki

BeSTia

5E46B8C59665CE28

Nazwa i adres jednostki sprawozdawczej Urząd Gminy Ornontowice ul Zwycięstwa 26 a 43-178 ORNONTOWICE	BILANS z wykonania budżetu państwa, jednostki samorządu terytorialnego Gmina ORNONTOWICE sporządzony na dzień 31-12-2012 r.	Adresat Regionálna Izba Obrachunkowa w Katowicach
		Wysłać bez pisma przewodniego ED2D346DF05B9946 
Numer identyfikacyjny REGON 271505454		

AKTYWA	Stan na początek roku	Stan na koniec roku	PASYWA	Stan na początek roku	Stan na koniec roku
I Środki pieniężne	3 389 595,83	3 693 374,72	I Zobowiązania	2 098 464,48	732 436,56
I 1 Środki pieniężne	3 389 595,83	3 693 374,72	I 1 Zobowiązania finansowe	2 097 834,12	732 436,56
I 1 1 Środki pieniężne budżetu	3 389 595,83	3 693 374,72	I 1 1 Krótkoterminowe (do 12 miesięcy)	0,00	0,00
I 1 2 Pozostałe środki pieniężne	0,00	0,00	I 1 2 Długoterminowe (powyżej 12 miesięcy)	2 097 834,12	732 436,56
II Należności i rozliczenia	135 939,39	110 973,75	I 2 Zobowiązania wobec budżetów	630,36	0,00
II.1 Należności finansowe	0,00	0,00	I 3 Pozostałe zobowiązania	0,00	0,00
II 1 1 Krótkoterminowe (do 12 miesięcy)	0,00	0,00	II Aktywa netto budżetu	1 108 812,74	2 908 945,92
II 1 2 Długoterminowe (powyżej 12 miesięcy)	0,00	0,00	II 1 Wynik wykonania budżetu (+,-)	-4 107 632,33	1 590 183,18
II 2 Należności od budżetów	135 939,39	109 659,78	II 1 1 Nadwyżka budżetu (+)	0,00	1 590 183,18
II 3 Pozostałe należności i rozliczenia	0,00	1 313,97	II 1 2 Deficyt budżetu (-)	-4 107 632,33	0,00
III Inne aktywa	0,00	176 329,98	II 1 3 Niewykonane wydatki (-)	0,00	0,00
			II.2 Wynik na operacjach niekasowych (+,-)	112 062,53	209 950,00
			II 3 Rezerwa na niewygasające wydatki	0,00	0,00
			II 4 Środki z prywatyzacji	0,00	0,00
			II 5 Skumulowany wynik budżetu (+,-)	5 104 382,54	1 108 812,74
			III Inne pasywa	318 258,00	339 295,97
Suma aktywów	3 525 535,22	3 980 678,45	Suma pasywów	3 525 535,22	3 980 678,45

Informacje uzupełniające:

Skarbnik Gminy

Marek Szabak
Marek Szabak

skarbnik

Regionálna Izba Obrachunkowa
3 980 678,45

2013-04-20
Sylvia Majatny
zarejestrowano pod numerem
przekazano 2013-01-31

rok, miesiąc, dzień

W O S T

[Signature]
Przewodnicząca Zarządu

Symbol	Opis	Wartość
1	Udzielone gwarancje i poręczenia	0,00
2	Otrzymane gwarancje i poręczenia	0,00
3	Inne informacje istotne dla rzetelności i przejrzystości budżetu	0,00
A II 3	Należność od instytucji płatniczych z tytułu wydatków projektu poniesionych ze środków własnych i podlegających refundacji ze środków pochodzących z budżetu Unii Europejskiej	1 313,97

Skarbnik Gminy

Beata Nowak
Beata Nowak

skarbnik

2013-01-31

rok, miesiąc, dzień

W O B T

Kazimierz Adamczyk
Kazimierz Adamczyk

zarząd

Skarbnik Gminy


Celina Nowak

Za zgodność odpisu
z oryginałem

Ornontowice, dnia 30.01.2013.....

URZĄD GMINY ORNONTOWICE
ul. Zwycięstwa 26a
43-178 ORNONTOWICE
tel. 32 23-55-320
Identyfikator 271505454

Skarbnik Gminy


Celina Nowak


skarbnik

2013-01-31

rok, miesiąc, dzień

W O I T


Kazimierz Adamczyk
zarząd

Nazwa i adres jednostki sprawozdawczej Urząd Gminy Ornontowice ul Zwycięstwa 28 a 43-178 ORNONTOWICE		Zestawienie zmian w funduszu jednostki sporządzone na na dzień 31-12-2012 r.	Adresat Regionalna Izba Obrachunkowa w Katowicach	
Numer identyfikacyjny REGON 271505454			Wysłać bez pisma przewodniego 339E7AF4CEC60FD0 	
			Stan na koniec roku poprzedniego	Stan na koniec roku bieżącego
I	Fundusz jednostki na początku okresu (BO)		65 291 538,73	70 245 759,80
I 1	Zwiększenie funduszu (z tytułu)		43 873 783,02	39 971 707,13
I 1 1	Zysk bilansowy za rok ubiegły		12 255 538,07	12 410 658,13
I 1 2	Zrealizowane wydatki budżetowe		26 795 554,98	22 602 363,50
I 1 3	Zrealizowane płatności ze środków europejskich		0,00	19 661,55
I 1 4	Środki na inwestycje		2 964 187,19	1 909 821,63
I 1 5	Aktualizacja wyceny środków trwałych		0,00	0,00
I 1 6	Nieodpłatnie otrzymane środki trwałe i środki trwałe w budowie oraz wartości niematerialne i prawne		1 525 584,79	3 009 040,00
I 1 7	Aktywa przejęte od zlikwidowanych lub połączonych jednostek		0,00	0,00
I 1 8	Aktywa otrzymane w ramach centralnego zaopatrzenia		0,00	0,00
I 1 9	Pozostałe odpisy z wyniku finansowego za rok bieżący		0,00	0,00
I 1 10	Inne zwiększenia		332 917,99	20 162,32
I 2	Zmniejszenia funduszu jednostki (z tytułu)		38 919 561,95	39 023 602,46
I 2 1	Strata za rok ubiegły		9 915 989,63	10 986 578,46
I 2 2	Zrealizowane dochody budżetowe		22 572 667,18	24 304 313,28
I 2 3	Rozliczenie wyniku finansowego i środków obrotowych za rok ubiegły		0,00	0,00
I 2 4	Dotacje i środki na inwestycje		5 452 547,10	3 685 570,95
I 2 5	Aktualizacja wyceny środków trwałych		0,00	0,00
I 2 6	Wartość sprzedanych i nieodpłatnie przekazanych środków trwałych i środków trwałych w budowie oraz wartości niematerialnych i prawnych		730 942,83	41 053,19
I 2 7	Pasywa przejęte od zlikwidowanych lub połączonych jednostek		0,00	0,00
I 2 8	Aktywa przekazane w ramach centralnego zaopatrzenia		0,00	0,00
I 2 9	Inne zmniejszenia		247 415,21	6 086,58
II.	Fundusz jednostki na koniec okresu (BZ)		70 245 759,80	71 193 864,47
III.	Wynik finansowy netto za rok bieżący (+)		1 424 079,67	4 214 882,57
III 1	zysk netto (+)		12 410 658,13	15 372 235,68


 Sylwia Majętny
 główny księgowy

Regionalna Izba Obrachunkowa
 w Katowicach
 Wpł
 dnia 2013-01-31
 Sylwia Majętny
 zarejestrowano pod numerem
 przekazano ..rok..miesiąc..dzień.....

W O I T

 Karolina Jędrzejczyk

III 2	strata netto (-)	-10 986 578,46	-11 157 353 11
IV.	Nadwyżka dochodów jednostek budżetowych, nadwyżka środków obrotowych samorządowych zakładów budżetowych	0,00	0,00
V.	Fundusz (II+,-III-IV)	71 669 839,47	75 408 747,04

Informacje uzupełniające istotne dla oceny rzetelności i przejrzystości sytuacji finansowej :

skarbnik Gminy

Krawiec
Gmina Nowak

główny księgowy

2013-01-31

rok, miesiąc, dzień

339E7AF4CEC60FD0

W O J T

Kazimierz Adamczyk
Kazimierz Adamczyk

księgowy jednostki

Wyjaśnienia do sprawozdania

Skarbnik Gminy


Celina Nowak

URZĄD GMINY ORNONTOWICE
ul. Zwycięstwa 26a
43-178 ORNONTOWICE
tel. 32 23-55-320
Identyfikator 271505454

Za zgodność odpisu
z oryginałem

Ornontowice, dnia 30.04.2014

Skarbnik Gminy


Celina Nowak

główny księgowy

2013-01-31

rok, miesiąc, dzień

W O S T


Adamczyk
księgownik jednostki

GMINA ORNONTOWICE

**Sprawozdanie
z wykonania
budżetu gminy
za 2012 rok**



**ZARZĄDZENIE NR 260/2013
WÓJTA GMINY ORNONTOWICE**

z dnia 6 marca 2013 r.

w sprawie przedstawienia sprawozdania rocznego z wykonania budżetu gminy za 2012 r.

Na podstawie przepisów, art 30 ust. 2 pkt 4 Ustawy z dnia 8 marca 1990r. o samorządzie gminnym (tekst jednolity Dz.U Nr 142 poz.1591 z 2001r.z późniejszymi zmianami),art. 267, art. 269 ustawy z dnia 27 sierpnia 2009r. o finansach publicznych (Dz U z 2009r. Nr 157, poz. 1240 z późniejszymi zmianami).

**Wójt Gminy Ornontowice
Postanawia**

§ 1. Przedstawić Radzie Gminy sprawozdanie roczne z wykonania budżetu gminy za 2012 r. w brzmieniu załącznika nr 1 do niniejszego zarządzenia, sprawozdania Gminnego Zakładu Opieki Zdrowotnej w brzmieniu załącznika nr 2 do niniejszego zarządzenia, sprawozdania ARTerii - Centrum Kultury i Promocji w brzmieniu załącznika nr 3 do niniejszego zarządzenia, sprawozdania Gminnej Biblioteki w brzmieniu załącznika nr 4 oraz informacji o stanie mienia Gminy Ornontowice w brzmieniu załącznika nr 5 do niniejszego zarządzenia.

§ 2. Przedstawić do Regionalnej Izby Obrachunkowej w Katowicach sprawozdania z wykonania budżetu gminy za 2012 rok, sprawozdania o których mowa w art. 265 pkt. 2 uofp wraz z informacją o stanie mienia komunalnego

§ 3. Wykonanie zarządzenie powierzam Skarbnikowi Gminy.

§ 4. Zarządzenie wchodzi w życie z dniem podpisania

Wójt Gminy Ornontowice


Kazimierz Adamczyk

RADCA PRAWNY

**mgr Stanisław Cichecki
ADWOKAT**

Załącznik Nr 1
do Zarządzenia Wójta Gminy
Ornontowice

Nr 260/2013
z dnia 6 marca 2013 r.

**Sprawozdanie opisowe z
wykonania budżetu gminy
Ornontowice
za 2012 r.**

Uchwałą Rady Gminy Nr XIV/136/11 z dnia 21 grudnia 2011 r. uchwalono Budżet Gminy na 2012 r.

Dochody budżetowe na rok 2012 uchwalono w kwocie: 22 403 464,40 zł

1. dochody majątkowe w kwocie 2 254 373,38 zł

2. dochody bieżące w kwocie 20 149 091,02 zł

w tym :

- dotacje na realizację zadań z zakresu administracji rządowej i innych zadań zleconych gminie w wysokości 832 002,00 zł

Wydatki budżetowe na rok 2012 uchwalono w kwocie: 22 887 165,38 zł

1. wydatki majątkowe w kwocie 2 449 623,88 zł

2. wydatki bieżące w kwocie 20 437 541,50 zł

w tym

- wydatki na realizację zadań z zakresu administracji rządowej i innych zadań zleconych gminie w wysokości 832 002,00 zł

Przychody na rok 2012 uchwalono w wysokości - 1 943 827,79 zł

zaś rozchody w wysokości - 1 460 126,81 zł

Dochody w kwocie 1 931 504,38 zł z tytułu projektów realizowanych w ramach:

1 Programu Operacyjnego Kapitału Ludzkiego uchwalono w kwocie 77 131,00 zł

2 Programu Rozwoju Obszarów Wiejskich uchwalono w kwocie 1 854 373,38 zł

Wydatki w kwocie 179 175,00 zł tytułu projektów realizowanych w ramach:

1 Programu Operacyjnego Kapitału Ludzkiego uchwalono w kwocie 138 175,00 zł

2 Zintegrowanego Programu na Rzecz Ucznienia się Przez Całe Życie uchwalono w kwocie 41 000,00 zł.

Korekty planu dochodów i wydatków w 2012 r. dokonano na podstawie Zarządzeń Wójta Gminy Omontowice oraz Uchwał Rady Gminy Omontowice.

Analiza zarządzeń i uchwał:

Uchwała Rady Gminy Nr XV/147/12 z dnia 25.01.2012 r.

zwiększenie dochodów 16 000,00 zł

zwiększenie wydatków 16 000,00 zł

Zarządzenie Wójta Gminy Nr 133/2012 z dnia 20.02.2012 r.

zwiększenie dochodów 2 600,00 zł

zwiększenie wydatków 2 600,00 zł

Zarządzenie Wójta Gminy Nr 136/2012 z dnia 7.03.2012 r.	
zwiększenie dochodów	112,00 zł
zwiększenie wydatków	112,00 zł
Zarządzenie Wójta Gminy Nr 138/2012 z dnia 15.03.2012 r.	
zwiększenie dochodów	9 028,00 zł
zwiększenie wydatków	9 028,00 zł
Uchwała Rady Gminy Nr XVII/164/12 z dnia 27.03.2012 r.	
zwiększenie dochodów	3 174,85 zł
zwiększenie wydatków	3 174,85 zł
zwiększenie przychodów	20 439,91 zł
zwiększenie rozchodów	20 439,91 zł
Zarządzenie Wójta Gminy Nr 143/2012 z dnia 13.04.2012 r.	
zwiększenie dochodów	4 268,00 zł
zwiększenie wydatków	4 268,00 zł
zmniejszenie dochodów	215,00 zł
zmniejszenie wydatków	215,00 zł
Uchwała Rady Gminy Nr XVII/175/12 z dnia 25.04.2012 r.	
zwiększenie dochodów	217 156,25 zł
zmniejszenie dochodów	186 051,00 zł
zwiększenie wydatków	31 105,25 zł
Zarządzenie Wójta Gminy Nr 150/2012 z dnia 26.04.2012 r.	
zwiększenie dochodów	8 554,40 zł
zwiększenie wydatków	8 554,40 zł
Zarządzenie Wójta Gminy Nr 153/2012 z dnia 10.05.2012 r.	
zwiększenie dochodów	1 128,00 zł
zwiększenie wydatków	1 128,00 zł
Zarządzenie Wójta Gminy Nr 160/2012 z dnia 22.05.2012 r.	
zwiększenie dochodów	1 046,00 zł
zwiększenie wydatków	1 046,00 zł
Uchwała Rady Gminy Nr XIX/180/12 z dnia 30.05.2012 r.	
zwiększenie dochodów	5 561,90 zł
zwiększenie wydatków	5 561,90 zł
Uchwała Rady Gminy Nr XX/184/12 z dnia 20.06.2012 r.	
zwiększenie dochodów	12 678,00 zł
zwiększenie wydatków	12 678,00 zł
zmniejszenie dochodów	200 000,00 zł
zmniejszenie wydatków	200 000,00 zł
Zarządzenie Wójta Gminy Nr 172/2012 z dnia 27.06.2012 r.	
zwiększenie dochodów	103 030,62 zł
zwiększenie wydatków	103 030,62 zł

Zarządzenie Wójta Gminy Nr 177/2012 z dnia 17.07.2012 r.	
zwiększenie dochodów	16 047,00 zł
zwiększenie wydatków	16 047,00 zł
zmniejszenie dochodów	1 167,00 zł
zmniejszenie wydatków	1 167,00 zł
Zarządzenie Wójta Gminy Nr 186/2012 z dnia 09.08.2012 r.	
zwiększenie dochodów	15 089,00 zł
zwiększenie wydatków	15 089,00 zł
Uchwała Rady Gminy Nr XXI/190/12 z dnia 29.08.2012 r.	
zwiększenie dochodów	1 259 493,99 zł
zwiększenie wydatków	1 658 611,99 zł
zwiększenie przychodów	399 118,00 zł
Zarządzenie Wójta Gminy Nr 193/2012 z dnia 30.08.2012 r.	
zwiększenie dochodów	9 584,00 zł
zwiększenie wydatków	9 584,00 zł
Zarządzenie Wójta Gminy Nr 195/2012 z dnia 20.09.2012 r.	
zwiększenie dochodów	47,15 zł
zwiększenie wydatków	47,15 zł
Zarządzenie Wójta Gminy Nr 201/2012 z dnia 28.09.2012 r.	
zwiększenie dochodów	188,00 zł
zwiększenie wydatków	188,00 zł
zmniejszenie dochodów	324,00 zł
zmniejszenie wydatków	324,00 zł
Uchwała Rady Gminy Nr XXII/205/12 z dnia 03.10.2012 r.	
zwiększenie dochodów	157 351,59 zł
zwiększenie wydatków	157 351,59 zł
zmniejszenie dochodów	510,00 zł
zmniejszenie wydatków	510,00 zł
Zarządzenie Wójta Gminy Nr 212/2012 z dnia 30.10.2012 r.	
zwiększenie dochodów	12 053,06 zł
zwiększenie wydatków	12 053,06 zł
zmniejszenie dochodów	3 906,00 zł
zmniejszenie wydatków	3 906,00 zł
Uchwała Rady Gminy Nr XXIII/216/12 z dnia 31.10.2012 r.	
zwiększenie dochodów	152 000,00 zł
zwiększenie wydatków	152 000,00 zł
Zarządzenie Wójta Gminy Nr 217/2012 z dnia 14.11.2012 r.	
zwiększenie dochodów	6 804,00 zł
zwiększenie wydatków	6 804,00 zł

Zarządzenie Wójta Gminy Nr 226/2012 z dnia 30.11.2012 r.	
zwiększenie dochodów	600,00 zł
zwiększenie wydatków	600,00 zł
Zarządzenie Wójta Gminy Nr 231/2012 z dnia 10.12.2012 r.	
zwiększenie dochodów	1 107,00 zł
zwiększenie wydatków	1 107,00 zł
Uchwała Rady Gminy Nr XXV/244/12 z dnia 19.12.2012 r.	
zmniejszenie przychodów	250 328,82 zł
zmniejszenie wydatków	250 328,82 zł
zmniejszenie dochodów	581 201,10 zł
zmniejszenie wydatków	581 201,10 zł

Budżet Gminy w 2012 roku zamknął się następującymi kwotami:

Plan dochodów po zmianach wynosi - **23 444 793,11 zł**
Plan przychodów po zmianach wynosi - **2 113 056,88 zł**

25 557 849,99 zł

Plan wydatków po zmianach wynosi - **24 077 283,27 zł**
Plan rozchodów po zmianach wynosi - **1 480 566,72 zł**

25 557 849,99 zł

	Plan po zmianach wg uchwał	Plan wg sprawozdań	Wykonanie	% wykonania
Dochody	23 444 793,11	23 444 793,11	24 217 220,48	103,29
Wydatki	24 077 283,27	24 077 283,27	22 627 037,30	93,98
Nadwyżka / Deficyt	-632 490,16	- 632 490,16	1 590 183,18	x
Przychody ogółem	2 113 056,88	2 113 056,88	3 355 436,04	158,80
Rozchody ogółem	1 480 566,72	1 480 566,72	1 480 566,72	100,00

Analiza dochodów:

Dochody ogółem na plan **23 444 793,11 zł** w 2012 r. wykonano w wysokości **24 217 220,48 zł** co stanowi **103,29 %** z czego :

- dochody bieżące na plan **20 860 439,74 zł**, wykonanie **21 769 364,89 zł** co stanowi **89,90 %** wykonanych dochodów ogółem.
- dochody majątkowe na plan **2 584 353,37 zł**, wykonanie **2 447 855,59 zł** co stanowi **10,10 %** dochodów ogółem.

Dotacje na realizację zadań z zakresu administracji rządowej i innych zadań zleconych gminie na plan **873 171,46 zł** wykonano **856 847,61 zł** co stanowi **98,13%**.

Do najważniejszych dochodów własnych gminy uzyskanych w 2012 r. należą:

- podatek od nieruchomości	5 100 175,94 zł
- udziały we wpływach podatku dochodowego od osób fizycznych	4 341 090,00 zł
- udziały we wpływach podatku dochodowego od osób prawnych	1 566 766,59 zł
- opłata eksploatacyjna	738 764,81 zł
- dochody z tytułu sprzedaży mienia	162 289,00 zł
- dochody ze sprzedaży wody	1 629 904,58 zł
- dochody z najmu i dzierżawy	603 747,93 zł

Wykonanie opłaty eksploatacyjnej uzależnione jest od eksploatacji prowadzonej przez KWK „Budryk” oraz KWK „Bolesław Śmiały” na terenie gminy.

Należności opłaty eksploatacyjnej za III i IV kwartał br. wpłynęły do końca miesiąca stycznia następnego roku zgodnie z wyliczeniem przygotowanym przez kopalnię. W związku z powyższym wykonanie opłaty eksploatacyjnej obejmuje wpłatę za IV kwartał 2011 roku i I, II kwartał 2012 roku.

W I półroczu 2012 roku, na rzecz JSW zakład KWK „Budryk” S.A. w Ornontowicach, dokonano zwrotu odsetek od nadpłaty w podatku od nieruchomości dotyczącego budowli podziemnych w wyrobiskach górniczych za lata 1996-2000 w kwocie 925 000,00 zł, natomiast w II półroczu tym samym tytułem zwrócono 75 000,00 zł.

W 2012 roku wpływy ze sprzedaży składników majątkowych ukształtowały się na poziomie 95,46 % w stosunku do planu. Począwszy od początku roku do sprzedaży przygotowano i wystawiono nieruchomości gruntowe i lokale mieszkalne.

Dochody z tytułu opłaty za sprzedaż alkoholu wyniosły 97 000,00 zł z czego wykonano w kwocie 99 617,22 zł co stanowi 102,70 %

Realizacja pozostałych dochodów przebiegała zgodnie z planem

	Plan wg sprawozdań	Wykonanie	% wykonania	% do dochodów ogółem
DOCHODY BUDŻETOWE z tego:	23 444 793,11	24 217 220,48	103,29	100,00
Dochody własne				
- podatek dochodowy od osób prawnych	1 085 236,00	1 566 766,59	144,37	6,46
- podatek dochodowy od osób fizycznych	4 465 012,00	4 341 090,00	97,22	17,92
- podatek rolny	148 515,00	150 097,70	101,06	0,61
- podatek od nieruchomości	4 967 136,90	5 100 175,94	102,67	21,06
- podatek leśny	5 817,00	5 719,83	98,32	0,02
- podatek od środków transportowych	162 575,00	179 728,70	110,55	0,74
- podatek od dział gosp osób fizycznych, opłacany w formie karty podatkowej	5 000,00	5 709,81	114,20	0,02
- podatek od spadków i darowizn	43 386,00	59 684,00	137,56	0,24
- podatek od czynności cywilnoprawnych	163 188,70	184 721,00	113,19	0,76
- wpływy z opłaty skarbowej	14 000,00	15 003,00	107,16	0,06
- wpływy z opłaty eksploatacyjnej	738 764,00	738 764,81	100,00	3,05
- wpływy z opłaty targowej	1 500,00	1 530,00	102,00	0,006
- wpływy z opłaty za zezwolenia na sprzedaż alkoholu	97 000,00	99 617,22	102,70	0,41
- dochody majątkowe	2 584 353,37	2 447 855,59	94,71	10,10
Dotacje celowe w tym				
- na zadania z zakresu administracji rządowej	873 171,46	856 847,61	98,13	3,53
- na zadania własne	155 774,00	151 071,82	96,98	0,62

- na zadania realizowane na podstawie porozumień z organami administracji rządowej	11 500,00	11 500,00	100,00	0,04
- na zadania realizowane na podstawie porozumień z j s t	0,00	0,00	x	x
Środki otrzymane od pozostałych jednostek zaliczanych do sektora fp	97 832,30	97 832,30	100,00	0,40
Dotacje rozwojowe	2 329 747,07	2 200 960,29	94,51	9,08
Dotacje rozwojowe oraz środki na finansowanie Wspólnej Polityki Rolnej	178 994,62	169 834,36	94,88	0,70
Część oświatowa subwencji ogólnej dla jst	4 391 045,00	4 391 045,00	100,00	18,13
Uzupełnienie subwencji ogólnej dla jst	0,00	112 480,00	x	0,46

Skutki obniżenia górnych stawek podatkowych oraz udzielonych ulg, odroczeń, umorzeń i zwolnień

	Wartość	Relacja do dochodów ogółem %
skutki obniżenia górnych stawek podatków	134 639,85	0,53
skutki udzielonych ulg i zwolnień	369 034,37	1,58
skutki decyzji wydanych przez organ podatkowy - umorzenie zaległości podatkowych	0,00	x
skutki decyzji wydanych przez organ podatkowy - rozłożenie na raty, odroczenie terminu płatności	0,00	x

Zaległości

	analogiczny okres roku ubiegłego	stan na koniec okresu	wzrost / spadek
Ogółem	853 124,08	919 966,48	66 842,40
w tym podatkowe	182 629,04	215 174,01	32 544,97

Analiza rozchodów:

	Plan wg sprawozdań	Wykonanie	% wykonania
Splaty kredytów i pożyczek w tym	1 480 566,72	1 480 566,72	100,00
na realizację programów i projektów realizowanych z udziałem środków pochodzących z UE	1 096 096,81	1 096 096,81	100,00
Pozyczka udzielona	0,00	0,00	0,00
Wykup papierów wartościowych w tym	0,00	0,00	0,00
na realizację programów i projektów realizowanych z udziałem środków pochodzących z UE	0,00	0,00	0,00
Wykup obligacji samorządowych w tym	0,00	0,00	0,00
Inne cele	0,00	0,00	0,00

W dniu 14.12.2012 roku Gmina Ornontowice podpisała umowę z Wojewódzkim Funduszem Ochrony Środowiska i Gospodarki Wodnej w Katowicach w sprawie częściowego warunkowego umorzenia pożyczki nr 239/2009/51/GW/zw/P z dnia 13.10.2009 roku na kwotę 84 130,00 zł oraz pożyczki nr 228/2009/51/GW/zw/P z dnia 05.10.2009 roku na kwotę 125 820,00 zł.

Zobowiązania na dzień 31 12 2012 r. wynoszą **556 105,58 zł** i przedstawiono je w poniższej tabeli:

Lp.	Nazwa banku	Kwota zadłużenia	Przeznaczenie	Kwota i termin spłaty
1	WFOŚIGW KATOWICE 263/2009/51/OA/oe/P	407 317,40	Termomodernizacja Zespołu Szkolno- Przedszkolnego w Ornontowicach ul Zwycięstwa 7	2013 – 54 080,00 2014 – 54 080,00 2015 – 54 080,00 2016 – 54 080,00 2017 – 54 080,00 2018 – 54 080,00 2019 – 54 080,00 2020 – 28 757,40

2	Bank Ochrony Środowiska S A S/97/10/2012/1128/F/C	71 621,38	Termomodernizacja na budynku sportowym w Ornontowicach	2013 – 32 571,42 2014 – 39 049,96
3	WFOŚIGW KATOWICE 241/2012/51/OA/no/P	77 167,80	Termomodernizacja na budynku sportowym w Ornontowicach	2013 – 14 290,00 2014 – 28 580,00 2015 – 28 580,00 2016 – 5 717,80
		556 106,58		556 106,58

Analiza wydatków:..

Wydatki ogółem na plan **24 077 283,27 zł** w 2012 r wykonano w wysokości **22 627 037,30 zł** co stanowi **93,98 %**, z czego:

- wydatki bieżące na plan **21 124 078,00 zł** wykonano w kwocie **20 480 170,94 zł** co stanowi **90,51 %** wykonanych wydatków,
- wydatki majątkowe na plan **2 953 205,27 zł** wykonano w wysokości **2 146 866,36 zł** co stanowi **9,48 %** ogółem wykonanych wydatków.

Wydatki z zakresu administracji rządowej i innych zadań zleconych gminie na plan **873 171,46 zł** wykonano **856 847,61 zł** co stanowi **98,13 %**.

Wynagrodzenia i pochodne na plan **10 554 747,36 zł** wykonano w wysokości **10 441 458,34 zł** co stanowi **46,14 %** ogółem wykonanych wydatków.

Wydatki na zadania określone w gminnym programie przeciwdziałania narkomanii i profilaktyce rozwiązywania problemów alkoholu ogółem na plan 139 168,00 zł wykonano w kwocie 129 172,26 zł co stanowi 94,86 % planu.

W 2012 roku na zadania w/w programu dołożono ze środków budżetu gminy kwotę 29 555,04 zł

W 2012 roku udzielono dotacji z budżetu gminy:

a) dla jednostek sektora finansów publicznych:

- dotacje celowe w kwocie 737 250,45 zł co stanowi 71,24 % planu dotacji,
- dotacje podmiotowe w kwocie 845 817,00 zł co stanowi 100,00 % planu dotacji,

b) dla jednostek spoza sektora finansów publicznych w kwocie 211 905,88 zł co stanowi 99,25 % planu

W roku 2012 budżetu gminy został dodatkowo , po stronie wydatków bieżących, obciążony kwotą 1 391 684,00 zł z czego:

- dokonano zwrotu, na rzecz JSW zakład KWK „Budryk „ S A. w Ornontowicach odsetek od nadpłaty w podatku od nieruchomości dotyczących budowli podziemnych w wyrobiskach górniczych za lata 1996-2000 w kwocie 925 000,00 zł, natomiast w II półroczu tym samym tytułem zwrócono 75 000,00 zł,
- dokonano wpłaty do budżetu państwa tzw. „Janosikowego” kwotę 391 684,00 zł

	Plan wg sprawozdań	Wykonania	% wykonania	% do wydatków ogółem
WYDATKI OGÓLEM z tego:	24 077 263,27	22 627 037,30	93,98	100,00
- bieżące z tego	21 124 078,00	20 480 170,94	96,95	90,51
- wynagrodzenia i pochodne	10 554 747,36	10 441 458,34	98,92	46,14
- wydatki na zadania z zakresu administracji rządowej na zadania zlecone	873 171,46	856 847,61	98,13	3,78
- wydatki otrzymane z budżetu państwa na zadania własne	155 774,00	151 071,82	96,98	0,66
- wydatki na obsługę długu	32 768,00	30 595,87	93,37	0,13
- wydatki z tytułu udzielonych poręczeń i gwarancji	0,00	0,00	x	x
- majątkowe w tym	2 953 205,27	2 146 866,36	72,69	9,49
inwestycyjne	2 953 205,27	2 146 866,36	72,69	9,49

Udział procentowy wydatków jednostek budżetowych, w wykonanych wydatkach ogółem wynosi:

Lp.	Nazwa jednostki	Kwota wydatków	% w ogólnej kwocie wydatków
1.	Zespół Szkolno-Przedszkolny	4 135 717,15	18,28
2.	Gimnazjum	2 223 991,36	9,83
3.	Zakład Usługowo-Pomocniczy dla Jednostek Oświatowych	935 337,39	4,14
4.	Świetlica Profilaktyczno-Wychowawcza i Terapeutyczna	90 491,04	0,40
5.	Gminny Ośrodek Pomocy Społecznej	1 673 021,68	7,39
6.	Zakład Gospodarki Komunalnej i Wodociągowej	3 153 987,25	13,94
7.	Zakład Gospodarki Zasobami Gminy	947 984,55	4,19
8.	Gminny Ośrodek Sportu i Rekreacji	639 885,83	2,83
9.	Urząd Gminy	8 826 621,05	39,00
	w tym zwrot odsetek od nadpłaty podatku od nieruchomości za lata 1996-2000 i wpłata jest do budżetu państwa („Janosikowe”)	1 391 684,00	6,15
	SUMA	22 627 037,30	100,00

Należności wymagalne na dzień 31.12.2012 r. wynoszą **1 126 704,28 zł** natomiast zobowiązania wynoszą **556 106,58 zł**, a wymagalnych zobowiązań gmina nie posiada

12

Stan środków na rachunkach bankowych na dzień 31.12.2012 r. roku przedstawia się następująco:

Lp.	Nazwa jednostki	Stan środków na rachunkach bankowych
1.	Urząd Gminy	234 279,89
2.	Zespół Szkolno-Przedszkolny	0,00
3.	Gimnazjum	0,00
4.	Zakład Usługowo-Pomocniczy dla Jednostek Oświatowych	0,00
5.	Gminny Ośrodek Pomocy Społecznej	0,00
6.	Zakład Gospodarki Komunalnej i Wodociągowej	0,00
7.	Zakład Gospodarki Zasobami Gminy	0,00
8.	ARTeria Centrum Kultury i Promocji	24 607,22
9.	Gminna Biblioteka Publiczna	0,00
10.	Świetlica Profilaktyczno - Wychowawcza i Terapeutyczna	0,00
11.	Gminny Ośrodek Sportu i Rekreacji	0,00
12.	Sumy depozytowe	105 653,73
	w tym lokaty	100 619,02
13.	FŚS Urząd Gminy	8 159,96
14.	FŚS Zespołu Szkolno - Przedszkolnego	5 454,13
15.	FŚS Gimnazjum	8 451,04
16.	FŚS GOPS	1 000,19
17.	FŚS ZUP dla JO	498,01
18.	FŚS ZGZG	624,34
19.	FŚS ZGKiW	299,64
20.	FŚS Świetlica Profilaktyczno-Wychowawcza i Terapeutyczna	63,35
21.	FŚS Gminny Ośrodek Sportu i Rekreacji	291,72

Na dzień 31.12.2012 roku Urząd Gminy posiadał na koncie podstawowym lokaty terminowe w kwocie **3 459 094,83 zł**.

Wykaz jednostek budżetowych o których mowa w art. 223 uofp

l. p.	Nazwa jednostki	Rachunek dochodów
1.	Zespół Szkolno-Przedszkolny	Nie posiada wyodrębnionego rachunku dochodów
2.	Gimnazjum	Nie posiada wyodrębnionego rachunku dochodów

Analiza dochodów i wydatków na realizację programów finansowanych z udziałem środków, o których mowa w art. 5 ust. 1 pkt. 2 i 3.

Dochody w kwocie **1 931 504,38 zł** z tytułu projektów realizowanych w ramach:
1. Programu Operacyjnego Kapitału Ludzkiego uchwalono w kwocie 77 131,00 zł
2. Programu Rozwoju Obszarów Wiejskich uchwalono w kwocie 1 854 373,38 zł

Wydatki w kwocie **179 175,00 zł** tytułu projektów realizowanych w ramach:
1. Programu Operacyjnego Kapitału Ludzkiego uchwalono w kwocie 138 175,00 zł
2. Zintegrowanego Programu na Rzecz Uczenia się Przez Całe Życie uchwalono w kwocie 41 000,00 zł.

Korekty planu dochodów i wydatków w roku 2012 r. dokonano na podstawie Zarządzeń Wójta Gminy Omontowice oraz Uchwał Rady Gminy Omontowice.

Analiza zarządzeń i uchwał:

Zarządzenie Wójta Gminy Nr 133/2012 z dnia 20.02.2012 r.
zmniejszenie wydatków 513,12 zł
zwiększenie wydatków 513,12 zł

Dokonano przeniesienia wydatków pomiędzy paragrafami

Zarządzenie Wójta Gminy Nr 160/2012 z dnia 22.05.2012 r.
zmniejszenie wydatków 13 888,00 zł

Dokonano przeniesienia wydatków pomiędzy rozdziałami.

Zarządzenie Wójta Gminy Nr 172/2012 z dnia 27.06.2012 r.
zwiększenie dochodów 103 030,62 zł
zwiększenie wydatków 103 030,62 zł

Zwiększono dochody i wydatki budżetu gminy na rok 2012 z tytułu podpisania aneksu nr 5 do umowy ramowej projektu „Razem dążymy do sukcesu - aktywna integracja w Gminie Omontowice”.

Zarządzenie Wójta Gminy Nr 177/2012 z dnia 17.07.2012 r.
zmniejszenie dochodów 1 167,00 zł
zmniejszenie wydatków 1 167,00 zł

Dokonano zmniejszenia dochodów i wydatków budżetu gminy na rok 2012

zmniejszenie wydatków 2 600,01 zł
zwiększenie wydatków 2 600,01 zł

Dokonano przeniesienia wydatków pomiędzy paragrafami.

Zarządzenie Wójta Gminy Nr 186/2012 z dnia 09.08.2012 r.

zmniejszenie wydatków	600,00 zł
zwiększenie wydatków	600,00 zł

Dokonano przeniesienia wydatków pomiędzy paragrafami

Uchwała Rady Gminy Nr XXI/190/12 z dnia 29.08.2012 r.

zwiększenie dochodów	933 611,67 zł
zwiększenie wydatków	933 611,67 zł

Zwiększono dochody i wydatki budżetu gminy na rok 2012 na zadanie pn. „Zintegrowany system zarządzania gminami powiatu mikołowskiego i Powiatem Mikołowskim w oparciu o system informacji o terenie GIS”

zwiększenie wydatków	163 745,48 zł
----------------------	---------------

Dokonano przeniesienia wydatków pomiędzy paragrafami budżetu gminy na rok 2012 w zadaniu pn. „Zintegrowany system zarządzania gminami powiatu mikołowskiego i Powiatem Mikołowskim w oparciu o system informacji o terenie GIS”

Zarządzenie Wójta Gminy Nr 195/2012 z dnia 20.09.2012 r.

zmniejszenie wydatków	39 912,03 zł
zwiększenie wydatków	9 800,03 zł

Dokonano przeniesienia wydatków pomiędzy paragrafami.

Uchwała Rady Gminy Nr XXII/205/12 z dnia 03.10.2012 r.

zwiększenie wydatków	20 000,00 zł
----------------------	--------------

Zwiększono wydatki budżetu gminy na rok 2012 w związku z realizacją Programu „COMENIUS-Partnerskie Projekty Szkół” zgodnie z umową nr 2011-1-TR1-COM06-27361 3 zawartą z fundacją rozwoju Systemu Edukacji – Narodową Agencją Programu „Uczenie się przez całe życie”.

Zarządzenie Wójta Gminy Nr 212/2012 z dnia 30.10.2012 r.

zmniejszenie wydatków	478,00 zł
zwiększenie wydatków	478,00 zł

Dokonano przeniesienia wydatków pomiędzy rozdziałami.

Uchwała Rady Gminy Nr XXIII/216/12 z dnia 31.10.2012 r.

zmniejszenie wydatków	704,00 zł
-----------------------	-----------

Dokonano przeniesienia wydatków pomiędzy paragrafami.

Zarządzenie Wójta Gminy Nr 217/2012 z dnia 14.11.2012 r.

zmniejszenie wydatków	944,00 zł
-----------------------	-----------

Dokonano przeniesienia wydatków pomiędzy rozdziałami.

Zarządzenie Wójta Gminy Nr 226/2012 z dnia 30.11.2012 r.

zmniejszenie wydatków

330,00 zł

zwiększenie wydatków

330,00 zł

Dokonano przeniesienia wydatków pomiędzy paragrafami.

Uchwała Rady Gminy Nr XXV/244/12 z dnia 19.12.2012 r.

zmniejszenie dochodów

458 237,98 zł

zmniejszenie wydatków

458 237,98 zł

Dokonano zmniejszenia dochodów i wydatków budżetu gminy na 2012 rok w zadaniu pn. „Zintegrowany system zarządzania gminami powiatu mikołowskiego i Powiatem Mikołowskim w oparciu o system informacji o terenie GIS”.

Dochody środków pochodzących z budżetu UE i innych bezzwrotnych środków zagranicznych

Dział	Rozdział	Paragraf	Plan wg sprawozdań	Wykonanie	% wykonania do planu
010	01010	6207	1 854 373,38	1 834 805,04	98,94
750	75095	6207	475 373,69	366 155,25	77,02
801	80101	2007	64 569,40	56 783,15	87,94
801	80101	2009	11 394,60	10 020,59	87,94
852	85295	2007	100 662,10	100 662,10	100,00
852	85295	2009	2 368,52	2 368,52	100,00
RAZEM			2 508 741,69	2 370 794,65	94,50

Wydatki środków pochodzących z budżetu UE i innych bezzwrotnych środków zagranicznych

Dział	Rozdział	Paragraf	Plan wg sprawozdań	Wykonanie	% wykonania do planu
750	75095	4307	13 740,51	3 003,36	21,86
750	75095	4309	21 346,57	530,00	2,48
750	75095	6057	461 633,18	364 550,33	78,97

750	75095	6059	142 398,91	64 332,41	45,18
801	80101	4117	109,42	109,42	100,00
801	80101	4119	19,31	19,31	100,00
801	80101	4127	15,94	15,67	98,31
801	80101	4129	2,82	2,77	98,23
801	80101	4177	29 267,62	26 343,90	90,01
801	80101	4179	5 164,89	4 648,93	90,01
801	80101	4211	500,00	271,78	54,36
801	80101	4217	7 015,90	5 288,20	75,37
801	80101	4219	1 238,10	933,23	75,38
801	80101	4247	25 058,00	22 780,77	90,91
801	80101	4249	4 422,00	4 020,14	90,91
801	80101	4301	15 350,00	11 619,08	75,69
801	80101	4307	3 102,50	2 245,19	72,37
801	80101	4309	547,50	396,21	72,37
801	80101	4411	1 600,00	993,74	62,10
801	80101	4421	43 450,00	36 108,48	83,10
801	80101	4431	100,00	0,00	0,00
852	85214	3119	5 418,00	5 417,57	99,99
852	85295	3119	9 978,00	9 977,81	99,99
852	85295	4017	26 082,74	26 082,74	100,00
852	85295	4019	613,72	613,72	100,00
852	85295	4117	4 742,57	4 742,57	100,00
852	85295	4119	111,59	111,59	100,00
852	85295	4127	585,60	585,60	100,00
852	85295	4129	13,78	13,78	100,00

852	85295	4177	17 586,21	17 586,21	100,00
852	85295	4179	413,79	413,79	100,00
852	85295	4217	12 419,39	12 419,39	100,00
852	85295	4219	292,23	292,23	100,00
852	85295	4277	341,95	341,95	100,00
852	85295	4279	8,05	8,05	100,00
852	85295	4307	38 171,85	38 171,85	100,00
852	85295	4309	898,15	898,15	100,00
852	85295	4367	488,51	488,51	100,00
852	85295	4369	11,49	11,49	100,00
852	85295	4417	243,28	243,28	100,00
852	85295	4419	5,72	5,72	100,00
RAZEM			894 509,79	666 638,92	74,53

skarbnik Gminy
Nowak
 Celina Nowak

W O T
Kazimierz Adamczyk
 Kazimierz Adamczyk

DOCHODY ZA 2012 ROK

REALIZACJA W POSZCZEGÓLNYCH DZIAŁACH, ROZDZIAŁACH I PARAGRAFACH

PRZEDSTAWIA SIĘ NASTĘPUJĄCO :

DZIAŁ	ROZDZIAŁ	PARAGRAF	TREŚĆ	OPIS WYKONANIA	PLAN DOCHODÓW	WYKONANIE DOCHODÓW	%
010	01010		Rolnictwo i łowiectwo				
			Infrastruktura wodociągowa i sanitacyjna wsi				
		6207	Dotacje celowe w ramach programów finansowanych z udziałem środków europejskich oraz środków, o których mowa w art 5 ust 1 pkt 3 oraz ust 3 pkt 5 i 6 ustawy, lub płatności w ramach budżetu środków europejskich	wykonano wg planu	1 854 373,38	1 834 805,04	98,94%
					1 854 373,38	1 834 805,04	98,94%
150	01095		Pozostała działalność				
		2010	Dotacje celowe otrzymane z budżetu państwa na realizację zadań bieżących z zakresu administracji rządowej oraz innych zadań zleconych gminie (związkom (gmin) ustawami)	wykonano wg planu	12 026,46	12 026,46	100,00%
					12 026,46	12 026,46	100,00%
					1 866 399,84	1 846 831,50	98,95%
400	15095		Przetwórstwo przemysłowe				
			Pozostała działalność				
		2020	Dotacje celowe otrzymane z budżetu państwa na zadania bieżące realizowane przez gminę na podstawie porozumień z organami administracji rządowej	wykonano wg planu	11 500,00	11 500,00	100,00%
					11 500,00	11 500,00	100,00%
40001	0830		Wytwarzanie i zaopatrywanie w energię elektryczną, gaz i wodę				
			Dostarczanie ciepła				
			Wpływy z usług	wykonano wg planu	182 000,00	175 803,51	96,60%
					182 000,00	175 803,51	96,60%

40002	Dostarczanie wody						
	0630	Wpływy z usług	wykonano wg planu	1 528 400,00	1 629 904,58	106,64%	
	0920	Pozostałe odsetki	wykonano wg planu	1 000,00	1 512,74	151,27%	
	0970	Wpływy z różnych dochodów	niezaplanowane dochody	0,00	964,72	0,00%	
				1 529 400,00	1 632 382,04	106,73%	
40003	Dostarczanie energii elektrycznej						
	0630	Wpływy z usług	wykonano wg planu	600,00	831,30	138,55%	
				600,00	831,30	138,55%	
				1 712 000,00	1 809 016,85	105,67%	
600	Transport i łączność						
	60004	Lokalny transport zbiorowy					
	2910	Wpływy ze zwrotów dotacji oraz płatności, w tym wykorzystanych niezgodnie z przeznaczeniem lub wykorzystanych z naruszeniem procedur, o których mowa w art. 184 ustawy, pobranych nienależnie lub w nadmiernej wysokości	wykonano wg planu	21 640,00	21 640,70	0,00%	
				21 640,00	21 640,70	0,00%	
60053	Infrastruktura telekomunikacyjna						
	2910	Wpływy ze zwrotów dotacji oraz płatności, w tym wykorzystanych niezgodnie z przeznaczeniem lub wykorzystanych z naruszeniem procedur, o których mowa w art. 184 ustawy, pobranych nienależnie lub w nadmiernej wysokości	niezaplanowane dochody	0,00	51,27	0,00%	
				0,00	51,27	0,00%	
				21 640,00	21 691,97	0,00%	
700	Gospodarka mieszkaniowa						
	70005	Gospodarka gruntami i nieruchomościami					
	0470	Wpływy z opłat za zarząd, użytkowanie i użytkowanie wieczyste nieruchomości	wykonano wg planu	1 148,00	1 148,53	100,05%	
	0690	Wpływy z różnych opłat	wykonano wg planu	2 417,51	5 441,20	225,07%	

710	71095	0750	Dochody z najmu i dzierżawy składników majątkowych Skarbu Państwa, jednostek samorządu terytorialnego lub innych jednostek zaliczanych do sektora finansów publicznych oraz innych umów o podobnym charakterze	wykonano wg planu	536 966,00	576 224,45	107,31%
		0830	Wpływy z usług	wykonano wg planu	5 000,00	6 222,60	124,45%
		0870	Wpływy ze sprzedaży składników majątkowych	wykonano wg planu	170 000,00	162 289,00	95,46%
		0920	Pozostałe odsetki	wykonano wg planu	7 300,00	10 443,51	0,00%
		0970	Wpływy z różnych dochodów	wykonano wg planu	13 040,79	13 074,29	100,26%
						735 872,30	774 843,58
					735 872,30	774 843,58	105,30%
750	75011		Działalność usługowa				
			Pozostała działalność				
		0750	Dochody z najmu i dzierżawy składników majątkowych Skarbu Państwa, jednostek samorządu terytorialnego lub innych jednostek zaliczanych do sektora finansów publicznych oraz innych umów o podobnym charakterze	wykonano wg planu	16 000,00	19 383,48	121,15%
		0830	Wpływy z usług	wykonano wg planu	1 440,00	1 980,00	137,50%
		0920	Pozostałe odsetki	niezaplanowane dochody	0,00	7,61	0,00%
		0970	Wpływy z różnych dochodów	wykonano wg planu	6 148,00	6 251,25	101,68%
				23 588,00	27 622,34	117,10%	
				23 588,00	27 622,34	117,10%	
75023	75023		Administracja publiczna				
			Urzędy wojewódzkie				
		2010	Dotacje celowe otrzymane z budżetu państwa na realizację zadań bieżących z zakresu administracji rządowej oraz innych zadań zleconych gminie (związkom gmin) ustawami	wykonano wg planu	36 981,00	36 837,73	99,61%
					36 981,00	36 837,73	99,61%
		0590	Wpływy z opłat za koncesje i licencje	niezaplanowane dochody	0,00	200,00	0,00%

	0920	Pozostałe odsetki		niezaplanowane dochody	0,00	27,68	0,00%
	0970	Wpływy z różnych dochodów		wykonano wg planu	7 000,00	6 953,17	99,33%
					7 000,00	7 180,85	102,58%
75095		Pozostała działalność					
	6207	Dotacje celowe w ramach programów finansowanych z udziałem środków europejskich oraz środków, o których mowa w art 5 ust 1 pkt 3 oraz ust 3 pkt 5 i 6 ustawy, lub płatności w ramach budżetu środków europejskich		wykonano wg planu - środki finansowe na projekt GIS	475 373,69	366 155,25	77,02%
					475 373,69	366 155,25	77,02%
					519 354,69	410 173,83	78,98%
751		Urzędy naczelnych organów władzy państwowej, kontroli i ochrony prawa oraz sądownictwa					
	75101	Urzędy naczelnych organów władzy państwowej, kontroli i ochrony prawa					
	2010	Dotacje celowe otrzymane z budżetu państwa na realizację zadań bieżących z zakresu administracji rządowej oraz innych zadań zleconych gminie (związkom gmin) ustawami		wykonano wg planu	3 000,00	3 000,00	100,00%
					3 000,00	3 000,00	100,00%
	75108	Wybory do Sejmu i Senatu					
	2010	Dotacje celowe otrzymane z budżetu państwa na realizację zadań bieżących z zakresu administracji rządowej oraz innych zadań zleconych gminie (związkom gmin) ustawami		wykonano wg planu	112,00	112,00	100,00%
					112,00	112,00	100,00%
					3 112,00	3 112,00	100,00%
754		Bezpieczeństwo publiczne i ochrona przeciwpożarowa					
	75405	Komendy powiatowe Policji					
	0970	Wpływy z różnych dochodów		wykonano wg planu - zwrot środków za 2011 r.	4 700,00	4 732,43	0,00%
					4 700,00	4 732,43	0,00%
					4 700,00	4 732,43	0,00%

756			Dochody od osób prawnych, od osób fizycznych i od innych jednostek nieposiadających osobowości prawnej oraz wydatki związane z ich poborem					
	75601		Wpływy z podatku dochodowego od osób fizycznych					
		0350	Podatek od działalności gospodarczej osób fizycznych, opłacany w formie karty podatkowej	dochody przekazane z Urzędów Skarbowych	5 000,00	5 709,81	114,20%	
					5 000,00	5 709,81	114,20%	
	75615		Wpływy z podatku rolnego, podatku leśnego, podatku od czynności cywilnoprawnych, podatków i opłat lokalnych od osób prawnych i innych jednostek organizacyjnych					
		0310	Podatek od nieruchomości	wykonano wg planu	4 224 950,33	4 320 712,70	102,27%	
		0320	Podatek rolny	wykonano wg planu	10 543,00	10 309,00	97,78%	
		0330	Podatek leśny	wykonano wg planu	5 648,00	5 542,00	98,12%	
		0340	Podatek od środków transportowych	wykonano wg planu	89 175,00	90 520,50	101,51%	
		0500	Podatek od czynności cywilnoprawnych	dochody przekazane z Urzędów Skarbowych	500,00	2 187,00	437,40%	
		0690	Wpływy z różnych opłat	niezaplanowane dochody	0,00	26,40	0,00%	
		0910	Odsetki od nieterminowych wpłat z tytułu podatków i opłat	niezaplanowane dochody	0,00	2 330,00	0,00%	
					4 330 816,33	4 431 627,60	102,33%	
	75616		Wpływy z podatku rolnego, podatku leśnego, podatku od spadków i darowizn, podatku od czynności cywilnoprawnych oraz podatków i opłat lokalnych od osób fizycznych					
		0310	Podatek od nieruchomości	wykonano wg planu	742 186,57	779 463,24	105,02%	
		0320	Podatek rolny	wykonano wg planu	137 972,00	139 788,70	101,32%	
		0330	Podatek leśny	wykonano wg planu	169,00	177,83	105,22%	
		0340	Podatek od środków transportowych	wykonano wg planu	73 400,00	89 208,20	121,54%	
		0360	Podatek od spadków i darowizn	dochody przekazane z Urzędów Skarbowych	43 386,00	59 684,00	137,57%	
		0430	Wpływy z opłaty targowej	wykonano wg planu	1 500,00	1 530,00	102,00%	
		0500	Podatek od czynności cywilnoprawnych	dochody przekazane z Urzędów Skarbowych	162 688,70	182 534,00	112,20%	

	0690	Wpływy z różnych opłat	niezaplanowane dochody	0,00	4 327,20	0,00%
	0910	Odsetki od nieterminowych wpłat z tytułu podatków i opłat	wykonano wg planu	7 300,00	8 019,17	0,00%
75616				1 168 602,27	1 264 732,34	108,23%
	0410	Wpływy z innych opłat stanowiących dochody jednostek samorządu terytorialnego na podstawie ustaw	wykonano wg planu	14 000,00	15 003,00	107,16%
	0480	Wpływy z opłaty za zezwolenia na sprzedaż alkoholu	wykonano wg planu	97 000,00	99 617,22	102,70%
	0490	Wpływy z innych lokalnych opłat pobieranych przez jednostki samorządu terytorialnego na podstawie odrębnych ustaw	niezaplanowane dochody - opłata za zajęcie pasa drogowego	0,00	4 281,71	0,00%
	0510	Wpływy z opłaty eksploatacyjnej od przedsiębiorstw górnictwa węgla kamiennego	wykonano wg planu	738 764,00	738 764,81	100,00%
	0690	Wpływy z różnych opłat	niezaplanowane dochody	0,00	8,80	0,00%
	0920	Pozostałe odsetki	niezaplanowane dochody	0,00	2,28	0,00%
75621				849 764,00	857 677,82	100,93%
		Udziały gmin w podatkach stanowiących dochód budżetu państwa				
	0010	Podatek dochodowy od osób fizycznych	dochody przekazane z Ministerstwa Finansów	4 465 012,00	4 341 090,00	97,22%
	0020	Podatek dochodowy od osób prawnych	wykonano wg planu - najwyższy podatek wpłynął z US Bielsko - Biala	1 085 236,00	1 566 766,59	144,37%
				5 550 248,00	5 907 856,59	106,44%
				11 904 430,60	12 467 604,16	104,73%
756		Różne rozliczenia				
75801		Część oświatowa subwencji ogólnej dla jednostek samorządu terytorialnego				
	2920	Subwencje ogólne z budżetu państwa	wykonano wg planu	4 391 045,00	4 391 045,00	100,00%
				4 391 045,00	4 391 045,00	100,00%
75802		Uzupełnienie subwencji ogólnej dla jednostek samorządu terytorialnego				
	2750	Środki na uzupełnienie dochodów gmin	wykonano wg planu	0,00	112 480,00	0,00%
				0,00	112 480,00	0,00%

75814	Różne rozliczenia finansowe								
0920	Pozostałe odsetki	wykonano wg planu - odsetki od lokat	113 210,00	121 339,16	107,18%				
			113 210,00	121 339,16	107,18%				
			4 504 255,00	4 624 864,16	102,68%				
801	Oświata i wychowanie								
80101	Szkoły podstawowe								
0690	Wpływy z różnych opłat	wykonanie według zapotrzebowania na duplikaty legitymacji	200,00	122,00	61,00%				
0750	Dochody z najmu i dzierżawy składników majątkowych Skarbu Państwa, jednostek samorządu terytorialnego lub innych jednostek zaliczanych do sektora finansów publicznych oraz innych umów o podobnym charakterze	wykonano wg planu	2 000,00	1 610,00	80,50%				
0970	Wpływy z różnych dochodów	niezaplanowane dochody	0,00	569,13	0,00%				
2007	Dotacje celowe w ramach programów finansowanych z udziałem środków europejskich oraz środków o których mowa w art 5 ust 1 pkt 3 oraz ust. 3 pkt 5 i 6 ustawy, lub płatności w ramach budżetu środków europejskich	wykonano wg planu	64 569,40	56 783,15	87,94%				
2009	Dotacje celowe w ramach programów finansowanych z udziałem środków europejskich oraz środków o których mowa w art 5 ust 1 pkt 3 oraz ust. 3 pkt 5 i 6 ustawy, lub płatności w ramach budżetu środków europejskich	wykonano wg planu	11 394,60	10 020,59	87,94%				
			78 164,00	69 104,87	88,41%				
80104	Przedszkola								
0690	Wpływy z różnych opłat	wykonano wg planu	80 000,00	92 813,45	116,02%				
0920	Pozostałe odsetki	niezaplanowane dochody	0,00	185,79	0,00%				
0970	Wpływy z różnych dochodów	wykonano wg planu	15 900,00	21 216,66	133,44%				
			95 900,00	114 215,90	119,10%				
80110	Gimnazja								
0690	Wpływy z różnych opłat	wykonano wg planu	150,00	98,00	65,33%				

					wykonano wg planu - dodatkowo wynajem sal na kurs komputerowy	4 500,00	6 530,00	145,11%
	0750	Dochody z najmu i dzierzawy składników majątkowych Skarbu Państwa, jednostek samorządu terytorialnego lub innych jednostek zaliczanych do sektora finansów publicznych oraz innych umów o podobnym charakterze						
	0920	Pozostałe odsetki			niezaplanowane dochody	0,00	0,25	0,00%
	0970	Wpływy z różnych dochodów			wykonano wg planu	3 150,00	1 117,04	35,46%
						7 800,00	7 745,29	99,30%
80148		Stolówki szkolne i przedszkolne						
	0830	Wpływy z usług			wykonano wg planu	328 800,00	348 592,42	106,02%
	0920	Pozostałe odsetki			niezaplanowane dochody	0,00	257,72	0,00%
	0970	Wpływy z różnych dochodów			niezaplanowane dochody	0,00	92,00	0,00%
						328 800,00	348 942,14	106,13%
80195		Pozostała działalność						
	0970	Wpływy z różnych dochodów			wykonano wg planu	5 600,00	6 032,29	107,72%
	2030	Dotacje celowe otrzymane z budżetu państwa na realizację własnych zadań bieżących gmin (związków gmin)			wykonano wg planu	188,00	188,00	100,00%
						5 788,00	6 220,29	107,47%
						516 452,00	546 228,49	105,77%
851		Ochrona zdrowia						
	85195	Pozostała działalność						
	0570	Grzywny, mandaty i inne kary pieniężne od osób fizycznych			dochody z zaległości za 2011 r - kara za niestawienie się na przesłuchaniu	0,00	30,00	0,00%
	0690	Wpływy z różnych opłat			dochody z zaległości za 2011 r	0,00	8,80	0,00%
	0970	Wpływy z różnych dochodów			zwrot wpłat za lata ubiegłe z Izby Wyrzeźwien	1 000,00	597,89	59,79%
						1 000,00	636,69	63,67%
						1 000,00	636,69	63,67%
852		Pomoc społeczna						

85212.		Świadczenia rodzinne świadczenie z funduszu alimentacyjnego oraz składki na ubezpieczenia emerytalne i rentowe z ubezpieczenia społecznego						
	0690	Wpływy z różnych opłat	wykonano wg planu	0,00	8,80	0,00%		
	0920	Pozostałe odsetki	niezaplanowane dochody	0,00	467,17	0,00%		
	0970	Wpływy z różnych dochodów	wykonano wg planu	5 500,00	7 170,56	130,37%		
	0980	Wpływ z tytułu zwrotów wypłaconych świadczeń z funduszu alimentacyjnego	niezaplanowane dochody	0,00	9 625,36	0,00%		
	2010	Dotacje celowe otrzymane z budżetu państwa na realizację zadań bieżących z zakresu administracji rządowej oraz innych zadań zleconych gminie (związkom gmin) ustawami	wykonano wg planu	793 996,00	783 664,02	98,70%		
				799 496,00	800 935,91	100,18%		
85213		Składki na ubezpieczenie zdrowotne opłacane za osoby pobierające niektóre świadczenia z pomocy społecznej, niektóre świadczenia rodzinne oraz za osoby uczestniczące w zajęciach w centrum integracji społecznej.						
	2010	Dotacje celowe otrzymane z budżetu państwa na realizację zadań bieżących z zakresu administracji rządowej oraz innych zadań zleconych gminie (związkom gmin) ustawami	wykonano wg planu	2 528,00	2 246,40	88,86%		
	2030	Dotacje celowe otrzymane z budżetu państwa na realizację własnych zadań bieżących gmin (związków gmin)	wykonano wg planu	2 943,00	2 754,96	93,61%		
				5 471,00	5 001,36	91,42%		
85214		Zasiłki i pomoc w naturze oraz składki na ubezpieczenia emerytalne i rentowe						
	2030	Dotacje celowe otrzymane z budżetu państwa na realizację własnych zadań bieżących gmin (związków gmin)	wykonano wg planu	6 672,00	6 639,72	99,52%		
				6 672,00	6 639,72	99,52%		
85216		Zasiłki stałe						
	0690	Wpływy z różnych opłat	niezaplanowane dochody	0,00	8,80	0,00%		
	0920	Pozostałe odsetki	niezaplanowane dochody	5,80	5,80	100,00%		

	0970	Wpływy z różnych dochodów	wykonano wg planu	41,35	41,35	100,00%
	2030	Dotacje celowe otrzymane z budżetu państwa na realizację własnych zadań bieżących gmin (związków gmin)	wykonano wg planu	32 694,00	30 610,56	93,63%
				32 741,15	30 666,51	93,66%
85219		Ośrodki pomocy społecznej				
	0970	Wpływy z różnych dochodów	niezaplanowane dochody	0,00	95,00	0,00%
	2030	Dotacje celowe otrzymane z budżetu państwa na realizację własnych zadań bieżących gmin (związków gmin)	wykonano wg planu	74 508,00	73 469,80	98,61%
				74 508,00	73 564,80	98,73%
85228		Usługi opiekuńcze i specjalistyczne usługi opiekuńcze				
	0630	Wpływy z usług	niezaplanowane dochody	0,00	1 220,74	0,00%
	2010	Dotacje celowe otrzymane z budżetu państwa na realizację zadań bieżących z zakresu administracji rządowej oraz innych zadań zleconych gminie (związkom gmin) ustawami	wykonano wg planu	7 728,00	2 461,00	31,85%
				7 728,00	3 681,74	47,64%
85295		Pozostała działalność				
	2007	Dotacje celowe w ramach programów finansowanych z udziałem środków europejskich oraz środków o których mowa w art 5 ust 1 pkt 3 oraz ust 3 pkt 5 i 6 ustawy, lub płatności w ramach budżetu środków europejskich	wykonano wg planu	100 662,10	100 662,10	100,00%
	2009	Dotacje celowe w ramach programów finansowanych z udziałem środków europejskich oraz środków o których mowa w art 5 ust 1 pkt 3 oraz ust 3 pkt 5 i 6 ustawy, lub płatności w ramach budżetu środków europejskich	wykonano wg planu	2 368,52	2 368,52	100,00%
	2010	Dotacje celowe otrzymane z budżetu państwa na realizację zadań bieżących z zakresu administracji rządowej oraz innych zadań zleconych gminie (związkom gmin) ustawami	wykonano wg planu	16 800,00	16 500,00	98,21%
	2030	Dotacje celowe otrzymane z budżetu państwa na realizację własnych zadań bieżących gmin (związków gmin)	wykonano wg planu	28 912,00	28 912,00	100,00%

854						148 742,62	148 442,62	99,80%
							1 068 932,66	99,40%
	85415							
		2030			wykonano wg planu	9 857,00	8 496,78	86,20%
						9 857,00	8 496,78	86,20%
						9 857,00	8 496,78	86,20%
900								
	90001							
		0830			wykonano wg planu	319 120,00	371 007,80	116,26%
		0920			niezaplanowane dochody	0,00	3,74	0,00%
		0970			wykonano wg planu	1 700,00	2 802,34	164,84%
						320 820,00	373 813,88	116,52%
	90003							
		0830			wykonano wg planu	50 500,00	52 773,38	104,50%
						50 500,00	52 773,38	104,50%
	90095							
		0690			wpływy z Wojewódzkiego Funduszu Ochrony Środowiska	52 637,61	52 637,61	100,00%
		0970			niezaplanowane dochody	0,00	419,80	0,00%
		2460			wykonano wg planu	13 226,00	13 226,00	100,00%
		6280			wykonano wg planu - dotacja z WFOŚi GW	84 606,30	84 606,30	100,00%
						150 469,91	150 889,71	100,28%

921					521 789,91	577 476,97	110,67%
				Kultura i ochrona dziedzictwa narodowego			
92109				Domy i ośrodki kultury, świetlice i kluby			
	0970			Wpływy z różnych dochodów	5 073,00	5 073,03	100,00%
					5 073,00	5 073,03	100,00%
					5 073,00	5 073,03	100,00%
926				Kultura fizyczna			
				Pozostała działalność			
	0970			Wpływy z różnych dochodów	8 410,00	8 383,04	99,68%
					8 410,00	8 383,04	99,68%
					8 410,00	8 383,04	99,68%
				RAZEM	23 444 793,11	24 217 220,48	103,29%

Skarbnik Gminy
Nowak
 Celina Nowak

~~W O J T~~
 Kancelaria Gminy

WYDATKI ZA 2012 ROK

REALIZACJA W POSZCZEGÓLNYCH DZIAŁACH, ROZDZIAŁACH I PARAGRAFACH

PRZEDSTAWIA SIĘ NASTĘPUJĄCO :

DZIAŁ	ROZDZIAŁ	PARAGRAF	TREŚĆ	OPIS WYKONANIA	PLAN WYDATKÓW	WYKONANIE WYDATKÓW	%
010	01010		Rolnictwo i łowiectwo				
			Infrastruktura wodociągowa i sanitacyjna wsi				
		6050	Wydatki inwestycyjne jednostek budżetowych	wykonano wg planu	216 708,60	155 187,08	71,61%
					216 708,60	155 187,08	71,61%
01030			Izby rolnicze				
	2850		Wpłaty gmin na rzecz izb rolniczych w wysokości 2% uzyskanych wpływów z podatku rolnego	wykonano wg planu	3 600,00	2 936,69	81,57%
					3 600,00	2 936,69	81,57%
01095			Pozostała działalność				
	4300		Zakup usług pozostałych	wykonano wg planu	235,81	235,81	100,00%
	4430		Różne opłaty i składki	wykonano wg planu	11 790,65	11 790,65	100,00%
					12 026,46	12 026,46	100,00%
150	15095		Przetwórstwo przemysłowe				
			Pozostała działalność				
		4300	Zakup usług pozostałych	wykonano wg planu	14 391,00	14 391,00	100,00%
					14 391,00	14 391,00	100,00%
400	40002		Wytwarzanie i zaopatrywanie w energię elektryczną, gaz i wodę				
			Dostarczanie wody				
		3020	Wydatki osobowe niezaliczone do wynagrodzeń	wykonano wg planu	430,00	429,96	99,99%
		4010	Wynagrodzenia osobowe pracowników	wykonano wg planu	116 850,00	116 803,72	99,87%
	4040		Dodatkové wynagrodzenie roczne	wykonano wg planu	9 100,00	9 059,95	99,56%
	4110		Składki na ubezpieczenia społeczne	wykonano wg planu	22 000,00	21 989,24	100,00%
	4120		Składki na Fundusz Pracy	wykonano wg planu	3 100,00	2 997,20	96,68%
	4210		Zakup materiałów i wyposażenia	wykonano wg planu	46 040,00	45 711,90	99,29%

4260	Zakup energii	wykonano wg planu	1 109 000,00	1 101 680,25	99,34%
4270	Zakup usług remontowych	wykonano wg planu	25 700,00	25 434,35	98,97%
4280	Zakup usług zdrowotnych	wykonano wg planu	340,00	240,00	70,59%
4300	Zakup usług pozostałych	wykonano wg planu	16 570,00	16 411,44	99,04%
4350	Zakup usług dostępu do sieci Internet	wykonano wg planu	1 200,00	1 197,72	99,81%
4360	Opłaty z tytułu zakupu usług telekomunikacyjnych świadczonych w ruchomej publicznej sieci telefonicznej	wykonano wg planu	1 160,00	1 159,18	99,93%
4370	Opłata z tytułu zakupu usług telekomunikacyjnych świadczonych w stacjonarnej publicznej sieci telefonicznej	wykonano wg planu	650,00	649,38	99,90%
4410	Podróże służbowe krajowe	wykonano wg planu	3 750,00	3 726,51	99,37%
4430	Różne opłaty i składki	wykonano wg planu	1 900,00	1 877,00	98,79%
4440	Odpisy na zakładowy fundusz świadczeń socjalnych	wykonano wg planu	3 000,00	2 909,85	97,00%
4610	Koszty postępowania sądowego i prokuratorskiego	realizacja wg bieżących potrzeb	500,00	255,20	51,04%
4700	Szkolenia pracowników niebędących członkami korpusu służby cywilnej	wykonano wg planu	920,00	910,20	98,93%
			1 362 310,00	1 353 453,05	99,35%
			1 362 310,00	1 353 453,05	99,35%
600	Transport i łączność				
60004	Lokalny transport zbiorowy				
2310	Dotacje celowe przekazane gminie na zadania bieżące realizowane na podstawie porozumień (umów) między jednostkami samorządu terytorialnego	wykonano wg planu	247 680,00	239 936,00	96,87%
2710	Dotacja celowa na pomoc finansową udzielaną między jednostkami samorządu terytorialnego na dofinansowanie własnych zadań bieżących	wykonano wg planu	181 347,70	181 347,70	100,00%
4300	Zakup usług pozostałych	wykonano wg planu	26 655,60	26 168,20	98,17%
			455 683,30	447 451,90	98,19%
60014	Drogi publiczne powiatowe				
6300	Dotacja celowa na pomoc finansową udzieloną między jednostkami samorządu terytorialnego na dofinansowanie własnych zadań inwestycyjnych i zakupów inwestycyjnych	wykonano wg planu	200 000,00	199 813,69	99,91%
			200 000,00	199 813,69	99,91%

60016	Drogi publiczne gminne							
4210	Zakup materiałów i wyposażenia	wykonano wg planu	10 000,00	9 400,87	94,01%			
4300	Zakup usług pozostałych	wykonano wg planu	26 400,00	24 345,90	92,22%			
6050	Wydatki inwestycyjne jednostek budżetowych	wykonano wg planu	496 889,60	491 556,00	98,93%			
60053	Infrastruktura telekomunikacyjna		533 289,60	525 302,77	98,50%			
2710	Dotacja celowa na pomoc finansową udzielaną między jednostkami samorządu terytorialnego na dofinansowanie własnych zadań bieżących	wykonano wg planu	24 250,00	23 987,82	98,92%			
6300	Dotacja celowa na pomoc finansową udzielaną między jednostkami samorządu terytorialnego na dofinansowanie własnych zadań inwestycyjnych i zakupów inwestycyjnych	realizacja wg bieżących potrzeb	278 098,25	2 569,48	0,92%			
60095	Pozostała działalność		302 348,25	26 557,30	8,78%			
6050	Wydatki inwestycyjne jednostek budżetowych	wykonano wg planu	58 600,00	58 548,00	99,91%			
700	Gospodarka mieszkaniowa		1 549 921,15	1 257 673,66	81,14%			
70004	Różne jednostki obsługi gospodarki mieszkaniowej							
4010	Wynagrodzenia osobowe pracowników	wykonano wg planu	176 411,90	176 244,34	99,91%			
4040	Dodatkové wynagrodzenie roczne	wykonano wg planu	16 414,72	16 414,72	100,00%			
4110	Składki na ubezpieczenia społeczne	wykonano wg planu	36 110,00	35 964,57	99,60%			
4120	Składki na Fundusz Pracy	wykonano wg planu	4 740,00	4 701,13	99,18%			
4170	Wynagrodzenia bezosobowe	wykonano wg planu	10 200,00	10 200,00	100,00%			
4210	Zakup materiałów i wyposażenia	wykonano wg planu	13 509,01	13 378,56	99,03%			
4260	Zakup energii	wykonano wg planu	407 345,03	390 657,22	95,90%			
4270	Zakup usług remontowych	wykonano wg planu	67 111,17	66 869,65	99,64%			
4280	Zakup usług zdrowotnych	wykonano wg planu	102,00	102,00	100,00%			
4300	Zakup usług pozostałych	wykonano wg planu	175 432,00	173 468,91	98,88%			
4350	Zakup usług dostępu do sieci Internet	wykonano wg planu	399,24	399,24	100,00%			
4360	Opłaty z tytułu zakupu usług telekomunikacyjnych świadczonych w ruchomej publicznej sieci telefonicznej	wykonano wg planu	1 080,00	1 044,52	96,71%			

4370	Opłata z tytułu zakupu usług telekomunikacyjnych świadczonych w stacjonarnej publicznej sieci telefonicznej.	wykonano wg planu	1 990,00	1 955,74	98,28%
4410	Podróże służbowe krajowe	wykonano wg planu	5 550,00	5 544,40	99,90%
4430	Różne opłaty i składki	wykonano wg planu	9 668,00	9 668,00	100,00%
4440	Odpisy na zakładowy fundusz świadczeń socjalnych	wykonano wg planu	4 014,72	4 014,72	100,00%
4530	Podatek od towarów i usług (VAT)	realizacja wydatków nie była potrzebna	13 000,00	0,00	0,00%
4610	Koszty postępowania sądowego i prokuratorskiego	wykonano wg planu	8 917,51	8 851,68	99,26%
4700	Szkolenia pracowników niebędących członkami korpusu służby cywilnej	wykonano wg planu	510,00	510,00	100,00%
6050	Wydatki inwestycyjne jednostek budżetowych	wykonano wg planu	5 000,00	4 966,32	99,33%
			957 505,30	924 955,72	96,60%
70005	Gospodarka gruntami i nieruchomościami				
4300	Zakup usług pozostałych	wykonano wg planu	20 000,00	14 412,62	72,06%
4430	Różne opłaty i składki	wykonano wg planu	26 670,00	24 669,76	92,50%
4510	Opłaty na rzecz budżetu państwa	wykonano wg planu	2 000,00	1 408,00	70,40%
4520	Opłaty na rzecz budżetów jednostek samorządu terytorialnego	wykonano wg planu	20 000,00	19 339,41	96,70%
4530	Podatek od towarów i usług (VAT)	realizacja wg bieżących potrzeb	100,00	1,50	1,50%
6060	Wydatki na zakupy inwestycyjne jednostek budżetowych	wykonano wg planu	95 400,00	94 381,00	98,93%
			164 170,00	154 212,29	93,93%
			1 121 675,30	1 079 168,01	96,21%
710	Działalność usługowa				
71004	Plany zagospodarowania przestrzennego				
4300	Zakup usług pozostałych	wykonano wg planu	39 920,85	39 920,85	100,00%
			39 920,85	39 920,85	100,00%
71013	Prace geodezyjne i kartograficzne (nieinwestycyjne)				
4300	Zakup usług pozostałych	wykonano wg planu	20 000,00	17 589,00	87,95%
			20 000,00	17 589,00	87,95%
71095	Pozostała działalność				
3020	Wydatki osobowe niezaliczone do wynagrodzeń	wykonano wg planu	700,00	696,09	99,44%
4010	Wynagrodzenia osobowe pracowników	wykonano wg planu	358 800,00	358 068,78	99,80%

4040	Dodatkowe wynagrodzenie roczne	wykonano wg planu	28 440,00	28 432,15	99,97%
4110	Składki na ubezpieczenia społeczne	wykonano wg planu	64 900,00	64 900,00	100,00%
4120	Składki na Fundusz Pracy	wykonano wg planu	7 500,00	7 191,64	95,89%
4170	Wynagrodzenia bezosobowe	wykonano wg planu	4 400,00	4 400,00	100,00%
4210	Zakup materiałów i wyposażenia	wykonano wg planu	72 910,01	72 365,15	99,25%
4260	Zakup energii	wykonano wg planu	4 720,00	4 690,42	99,37%
4270	Zakup usług remontowych	wykonano wg planu	10 668,15	10 661,36	99,94%
4280	Zakup usług zdrowotnych	wykonano wg planu	500,00	500,00	100,00%
4300	Zakup usług pozostałych	wykonano wg planu	72 236,84	69 623,78	96,38%
4360	Opłaty z tytułu zakupu usług telekomunikacyjnych świadczonych w ruchomej publicznej sieci telefonicznej	wykonano wg planu	1 150,00	1 149,62	99,97%
4370	Opłata z tytułu zakupu usług telekomunikacyjnych świadczonych w stacjonarnej publicznej sieci telefonicznej	wykonano wg planu	550,00	532,27	96,78%
4410	Podróże służbowe krajowe	wykonano wg planu	3 650,00	3 629,23	99,43%
4420	Podróże służbowe zagraniczne	wykonano wg planu	210,00	205,20	97,71%
4430	Różne opłaty i składki	wykonano wg planu	7 631,00	7 539,50	98,80%
4440	Odpisy na zakładowy fundusz świadczeń socjalnych	wykonano wg planu	13 250,00	12 853,69	97,01%
4700	Szkolenia pracowników niebędących członkami korpusu służby cywilnej	wykonano wg planu	3 000,00	2 960,00	98,67%
			655 216,00	650 398,88	99,26%
			715 136,85	707 908,73	98,99%
750	Administracja publiczna				
	Urzędy wojewódzkie				
4010	Wynagrodzenia osobowe pracowników	wykonano wg planu	26 722,00	26 722,00	100,00%
4040	Dodatkowe wynagrodzenie roczne	wykonano wg planu	2 212,00	2 212,00	100,00%
4110	Składki na ubezpieczenia społeczne	wykonano wg planu	4 908,51	4 908,51	100,00%
4120	Składki na Fundusz Pracy	wykonano wg planu	709,49	709,49	100,00%
4210	Zakup materiałów i wyposażenia	wykonano wg planu	479,00	479,00	100,00%
4300	Zakup usług pozostałych	wykonano wg planu	1 200,00	1 200,00	100,00%
4410	Podróże służbowe krajowe	wykonano wg planu	750,00	606,73	80,90%
			36 981,00	36 837,73	99,61%
75022	Rady gmin (miast i miast na prawach powiatu)				

3030	Różne wydatki na rzecz osób fizycznych	wykonano wg planu	166 492,00	165 556,11	99,44%
4210	Zakup materiałów i wyposażenia	wykonano wg planu	2 495,00	1 703,20	68,26%
4300	Zakup usług pozostałych	wykonano wg planu	10 700,00	10 315,50	96,41%
4360	Opłaty z tytułu zakupu usług telekomunikacyjnych świadczonych w ruchomej publicznej sieci telefonicznej	wykonano wg planu	700,00	617,96	88,28%
4430	Różne opłaty i składki	wykonano wg planu	1 476,00	1 476,00	100,00%
			181 863,00	179 668,77	98,79%
75023	Urzędy gmin (miast i miast na prawach powiatu)				
3020	Wydatki osobowe niezaliczone do wynagrodzeń	realizacja wg bieżących potrzeb	2 500,00	1 044,31	41,77%
4010	Wynagrodzenia osobowe pracowników	wykonano wg planu	1 964 833,44	1 937 681,63	98,62%
4040	Dodatkowe wynagrodzenie roczne	wykonano wg planu	151 854,39	151 853,73	100,00%
4100	Wynagrodzenia agencyjno-prowizyjne	wykonano wg planu	300,00	258,00	86,00%
4110	Składki na ubezpieczenia społeczne	wykonano wg planu	343 773,40	337 348,55	98,13%
4120	Składki na Fundusz Pracy	wykonano wg planu	60 511,00	41 372,05	68,37%
4140	Wpłaty na Państwowy Fundusz Rehabilitacji Osob Niepełnosprawnych	wykonano wg planu	43 600,00	36 309,00	83,28%
4170	Wynagrodzenia bezosobowe	wykonano wg planu	74 400,00	60 449,00	81,25%
4210	Zakup materiałów i wyposażenia	wykonano wg planu	187 559,00	128 887,88	68,72%
4260	Zakup energii	wykonano wg planu	48 321,00	47 339,39	97,97%
4270	Zakup usług remontowych	wykonano wg planu	29 047,61	24 311,56	83,70%
4280	Zakup usług zdrowotnych	wykonano wg planu	5 000,00	3 771,00	75,42%
4300	Zakup usług pozostałych	wykonano wg planu	275 382,80	203 556,59	73,92%
4350	Zakup usług dostępu do sieci Internet	wykonano wg planu	9 060,00	7 808,04	86,18%
4360	Opłaty z tytułu zakupu usług telekomunikacyjnych świadczonych w ruchomej publicznej sieci telefonicznej	wykonano wg planu	5 000,00	4 403,66	88,07%
4370	Opłata z tytułu zakupu usług telekomunikacyjnych świadczonych w stacjonarnej publicznej sieci telefonicznej	wykonano wg planu	12 600,00	11 320,94	89,85%
4380	Zakup usług obejmujących tłumaczenia	wykonano wg planu	60,00	60,00	100,00%
4390	Zakup usług obejmujących wykonanie ekspertyz, analiz i opinii	realizacja wg bieżących potrzeb	50 500,00	21 245,00	42,07%
4410	Podróże służbowe krajowe	wykonano wg planu	30 000,00	29 787,67	99,29%
4420	Podróże służbowe zagraniczne	wykonano wg planu	3 350,00	3 052,08	91,11%

4430	Różne opłaty i składki	wykonano wg planu	62 893,00	54 644,65	86,89%
4440	Odpisy na zakładowy fundusz świadczeń socjalnych	wykonano wg planu	42 789,06	42 723,42	99,85%
4500	Pozostałe podatki na rzecz budżetów jednostek samorządu terytorialnego	wykonano wg planu	41,00	41,00	100,00%
4510	Opłaty na rzecz budżetu państwa	realizacja wg bieżących potrzeb	200,00	17,00	8,50%
4610	Koszty postępowania sądowego i prokuratorskiego	realizacja wg bieżących potrzeb	4 000,00	1 092,28	27,31%
4700	Szkolenia pracowników niebędących członkami korpusu służby cywilnej	wykonano wg planu	28 000,00	24 313,80	86,84%
6050	Wydatki inwestycyjne jednostek budżetowych	wykonano wg planu	12 000,00	11 981,43	99,85%
6060	Wydatki na zakupy inwestycyjne jednostek budżetowych	wykonano wg planu	69 990,00	69 980,86	99,99%
75075	Promocja jednostek samorządu terytorialnego		3 517 565,70	3 256 654,52	92,58%
4210	Zakup materiałów i wyposażenia	wykonano wg planu	5 000,00	3 927,49	78,55%
4300	Zakup usług pozostałych	wykonano wg planu	7 000,00	6 892,92	98,47%
75095	Pozostała działalność		12 000,00	10 820,41	90,17%
2310	Dotacje celowe przekazane gminie na zadania bieżące realizowane na podstawie porozumień (umów) między jednostkami samorządu terytorialnego	wykonano wg planu	21 009,52	21 009,52	100,00%
4307	Zakup usług pozostałych	realizacja wg bieżących potrzeb	13 740,51	3 003,36	21,86%
4309	Zakup usług pozostałych	realizacja wg bieżących potrzeb	21 346,57	530,00	2,48%
4580	Pozostałe odsetki	wykonano wg planu	1 000 000,00	1 000 000,00	100,00%
6057	Wydatki inwestycyjne jednostek budżetowych	wykonano wg planu	461 633,18	364 550,33	78,97%
6059	Wydatki inwestycyjne jednostek budżetowych	realizacja wg bieżących potrzeb	142 398,91	64 332,41	45,18%
751	Urzędy naczelnych organów władzy państwowej, kontroli i ochrony prawa oraz sądownictwa		1 660 128,69	1 453 425,62	87,55%
75101	Urzędy naczelnych organów władzy państwowej, kontroli i ochrony prawa		5 408 536,39	4 937 407,05	91,29%
4110	Składki na ubezpieczenia społeczne	wykonano wg planu	385,38	385,38	100,00%
4120	Składki na Fundusz Pracy	wykonano wg planu	62,52	62,52	100,00%

75108	4170	Wynagrodzenia bezosobowe	wykonano wg planu	2 552,10	2 552,10	100,00%
				3 000,00	3 000,00	100,00%
75404	4210	Wybory do Sejmu i Senatu	wykonano wg planu	112,00	112,00	100,00%
		Zakup usług pozostałych		112,00	112,00	100,00%
				3 112,00	3 112,00	100,00%
75405	6170	Bezpieczeństwo publiczne i ochrona przeciwpożarowa	wykonano wg planu	15 000,00	15 000,00	100,00%
		Wpłaty jednostek na państwowy fundusz celowy na finansowanie lub dofinansowanie zadań inwestycyjnych		15 000,00	15 000,00	100,00%
75405	3070	Komendy powiatowe Policji	wykonano wg planu	2 139,00	2 139,00	100,00%
	4050	Wydatki osobowe niezaliczone do uposażzeń wypłacane żołnierzom i funkcjonariuszom	wykonano wg planu	21 052,32	21 052,32	100,00%
	4060	Uposażenia żołnierzy zawodowych i nadterminowych oraz funkcjonariuszy	wykonano wg planu	700,00	700,00	100,00%
	4070	Pozostałe należności żołnierzy zawodowych i nadterminowych oraz funkcjonariuszy	wykonano wg planu	10 506,60	10 506,60	100,00%
	4180	Dodatkowe uposażenie roczne dla żołnierzy zawodowych oraz nagrody roczne dla funkcjonariuszy	wykonano wg planu	203,32	203,32	100,00%
	4210	Równoważniki pieniężne i ekwiwalenty dla żołnierzy i funkcjonariuszy	wykonano wg planu	1 906,70	1 906,70	100,00%
75405	4250	Zakup materiałów i wyposażenia	wykonano wg planu	1 398,76	1 398,76	100,00%
	4270	Zakup sprzętu i uzbrojenia	wykonano wg planu	80,00	79,95	99,94%
	4300	Zakup usług remontowych	wykonano wg planu	45,00	45,00	100,00%
	4360	Zakup usług pozostałych	wykonano wg planu	65,00	65,00	100,00%
75405	4370	Opłaty z tytułu zakupu usług telekomunikacyjnych świadczonych w ruchomej publicznej sieci telefonicznej	wykonano wg planu	335,00	335,00	100,00%
	4410	Opłata z tytułu zakupu usług telekomunikacyjnych świadczonych w stacjonarnej publicznej sieci telefonicznej	wykonano wg planu	380,00	380,00	100,00%
75405	4520	Podróże służbowe krajowe	wykonano wg planu	5,00	5,00	100,00%
		Opłaty na rzecz budżetów jednostek samorządu terytorialnego	wykonano wg planu	5,00	5,00	100,00%

75412						38 816,70	38 816,65	100,00%
	Ochotnicze straze pozarne							
3020	Wydatki osobowe niezaliczane do wynagrodzeń	wykonano wg planu	4 510,00	4 510,00			4 151,84	92,06%
4170	Wynagrodzenia bezosobowe	wykonano wg planu	8 760,00	8 760,00			8 760,00	100,00%
4210	Zakup materiałów i wyposażenia	wykonano wg planu	19 840,00	19 840,00			18 936,16	95,44%
4280	Zakup usług zdrowotnych	realizacja wg bieżących potrzeb	1 000,00	1 000,00			460,00	46,00%
4300	Zakup usług pozostałych	wykonano wg planu	6 200,00	6 200,00			6 120,51	98,72%
4370	Opłata z tytułu zakupu usług telekomunikacyjnych świadczonych w stacjonarnej publicznej sieci telefonicznej	wykonano wg planu	800,00	800,00			723,24	90,41%
4430	Różne opłaty i składki	wykonano wg planu	12 733,00	12 733,00			12 313,00	96,70%
			53 843,00	53 843,00			51 464,75	95,58%
75414	Obrona cywilna							
4110	Składki na ubezpieczenie społeczne	wykonano wg planu	275,00	275,00			273,60	99,49%
4120	Składki na Fundusz Pracy	realizacja wg bieżących potrzeb	10,00	10,00			4,90	49,00%
4170	Wynagrodzenia bezosobowe	wykonano wg planu	4 765,00	4 765,00			4 760,00	99,90%
4210	Zakup materiałów i wyposażenia	wykonano wg planu	1 050,00	1 050,00			1 001,87	95,42%
4300	Zakup usług pozostałych	wykonano wg planu	1 550,00	1 550,00			1 550,00	100,00%
4360	Opłaty z tytułu zakupu usług telekomunikacyjnych świadczonych w ruchomej publicznej sieci telefonicznej	wykonano wg planu	200,00	200,00			200,00	100,00%
			7 850,00	7 850,00			7 790,37	99,24%
75421	Zarządzanie kryzysowe							
2710	Dotacja celowa na pomoc finansową udzielaną między jednostkami samorządu terytorialnego na dofinansowanie własnych zadań bieżących	wykonano wg planu	10 915,00	10 915,00			10 915,00	100,00%
			10 915,00	10 915,00			10 915,00	100,00%
75485	Pozostała działalność							
2710	Dotacja celowa na pomoc finansową udzielaną między jednostkami samorządu terytorialnego na dofinansowanie własnych zadań bieżących	wykonano wg planu	9 900,00	9 900,00			9 900,00	100,00%
			9 900,00	9 900,00			9 900,00	100,00%
			136 324,70	136 324,70			133 886,77	98,21%
757	Obsługa długu publicznego							

75702	Obsługa papierów wartościowych, kredytów i pożyczek jednostek samorządu terytorialnego						
	8070	Odsetki i dyskonto od skarbowych papierów wartościowych, kredytów i pożyczek oraz innych instrumentów finansowych, związanych z obsługą długu krajowego	realizacja wg bieżących potrzeb	32 768,00	30 595,87	93,37%	
				32 768,00	30 595,87	93,37%	
				32 768,00	30 595,87	93,37%	
758	Różne rozliczenia						
	75818	Rezerwy ogólne i celowe					
		Rezerwy	realizacja wydatków nie była potrzebna	50 000,00	0,00	0,00%	
				50 000,00	0,00	0,00%	
	75831	Część równoważąca subwencji ogólnej dla gmin					
		Wpłaty jednostek samorządu terytorialnego do budżetu państwa	wykonano wg planu	391 684,00	391 684,00	100,00%	
				391 684,00	391 684,00	100,00%	
				441 684,00	391 684,00	88,68%	
801	Oświata i wychowanie						
	80101	Szkoły podstawowe					
		Wydatki osobowe niezaliczone do wynagrodzeń	wykonano wg planu	156 976,00	153 815,18	97,99%	
		Wynagrodzenia osobowe pracowników	wykonano wg planu	1 839 923,00	1 838 087,89	99,90%	
		Dodatkowe wynagrodzenie roczne	wykonano wg planu	146 251,00	146 250,69	100,00%	
		Składki na ubezpieczenia społeczne	wykonano wg planu	355 970,00	354 719,25	99,65%	
		Składki na ubezpieczenia społeczne	wykonano wg planu	109,42	109,42	100,00%	
		Składki na ubezpieczenia społeczne	wykonano wg planu	19,31	19,31	100,00%	
		Składki na Fundusz Pracy	wykonano wg planu	46 140,00	45 557,79	98,74%	
		Składki na Fundusz Pracy	wykonano wg planu	15,94	15,67	98,31%	
		Składki na Fundusz Pracy	wykonano wg planu	2,82	2,77	98,23%	
		Wynagrodzenia bezosobowe	wykonano wg planu	3 600,00	3 600,00	100,00%	
		Wynagrodzenia bezosobowe	wykonano wg planu	29 267,62	26 343,90	90,01%	
		Wynagrodzenia bezosobowe	wykonano wg planu	5 164,89	4 648,93	90,01%	
		Zakup materiałów i wyposażenia	wykonano wg planu	46 500,26	46 498,89	100,00%	
		Zakup materiałów i wyposażenia	realizacja wg bieżących potrzeb	500,00	271,78	54,36%	
		Zakup materiałów i wyposażenia	wykonano wg planu	7 015,90	5 288,20	75,37%	

4219	Zakup materiałów i wyposażenia	wykonano wg planu	1 238,10	933,23	75,38%
4240	Zakup pomocy naukowych, dydaktycznych i książek	wykonano wg planu	1 100,00	1 022,95	93,00%
4247	Zakup pomocy naukowych, dydaktycznych i książek	wykonano wg planu	25 058,00	22 780,77	90,91%
4249	Zakup pomocy naukowych, dydaktycznych i książek	wykonano wg planu	4 422,00	4 020,14	90,91%
4260	Zakup energii	wykonano wg planu	78 800,00	78 733,61	99,92%
4270	Zakup usług remontowych	wykonano wg planu	1 000,00	999,37	99,94%
4280	Zakup usług zdrowotnych	wykonano wg planu	2 000,00	1 814,00	90,70%
4300	Zakup usług pozostałych	wykonano wg planu	19 225,00	18 380,71	95,61%
4301	Zakup usług pozostałych	wykonano wg planu	15 350,00	11 619,08	75,69%
4307	Zakup usług pozostałych	wykonano wg planu	3 102,50	2 245,19	72,37%
4309	Zakup usług pozostałych	wykonano wg planu	547,50	396,21	72,37%
4350	Zakup usług dostępu do sieci Internet	wykonano wg planu	700,00	680,73	97,25%
4370	Opłata z tytułu zakupu usług telekomunikacyjnych świadczonych w stacjonarnej publicznej sieci telefonicznej	wykonano wg planu	2 000,00	1 745,73	87,29%
4410	Podróże służbowe krajowe	wykonano wg planu	500,00	487,97	97,59%
4411	Podróże służbowe krajowe	wykonano wg planu	1 600,00	993,74	62,11%
4421	Podróże służbowe zagraniczne	wykonano wg planu	43 450,00	36 108,48	83,10%
4430	Różne opłaty i składki	wykonano wg planu	6 296,00	6 293,25	99,96%
4431	Różne opłaty i składki	realizacja wydatków nie była potrzebna	100,00	0,00	0,00%
4440	Odpisy na zakładowy fundusz świadczeń socjalnych	wykonano wg planu	115 480,83	115 480,83	100,00%
4700	Szkolenia pracowników niebędących członkami korpusu służby cywilnej	wykonano wg planu	1 000,00	993,75	99,38%
6050	Wydatki inwestycyjne jednostek budżetowych	wykonano wg planu	12 100,00	12 066,30	99,72%
80104	Przedszkola		2 972 526,09	2 943 025,71	99,01%
2310	Dotacja celowa przekazana gminie na zadania bieżące realizowane na podstawie porozumień (umów) pomiędzy jednostkami samorządu terytorialnego	wykonanie nastąpi w II półroczu	15 600,00	13 224,61	84,77%
2540	Dotacja podmiotowe z budżetu dla niepublicznej jednostki systemu oświaty	wykonano wg planu	175 000,00	173 405,88	99,09%
3020	Wydatki osobowe niezaliczone do wynagrodzeń	wykonano wg planu	56 904,00	56 118,04	98,62%
4010	Wynagrodzenia osobowe pracowników	wykonano wg planu	833 055,00	832 817,63	99,97%

4040	Dodatkowe wynagrodzenie roczne	wykonano wg planu	57 802,00	57 801,52	100,00%
4110	Składki na ubezpieczenia społeczne	wykonano wg planu	159 459,00	157 913,00	99,03%
4120	Składki na Fundusz Pracy	wykonano wg planu	22 268,00	21 208,56	95,24%
4170	Wynagrodzenia bezosobowe	wykonano wg planu	1 200,00	1 200,00	100,00%
4210	Zakup materiałów i wyposażenia	wykonano wg planu	7 300,00	7 293,46	99,91%
4260	Zakup energii	wykonano wg planu	36 900,00	35 794,58	97,00%
4270	Zakup usług remontowych	wykonano wg planu	500,00	500,00	100,00%
4280	Zakup usług zdrowotnych	wykonano wg planu	1 500,00	1 354,00	90,27%
4300	Zakup usług pozostałych	wykonano wg planu	6 942,00	6 723,64	96,85%
4350	Zakup usług dostępu do sieci Internet	wykonano wg planu	300,00	226,91	75,64%
4370	Opłata z tytułu zakupu usług telekomunikacyjnych świadczonych w stacjonarnej publicznej sieci telefonicznej	wykonano wg planu	800,00	731,81	91,48%
4410	Podróże służbowe krajowe	wykonano wg planu	200,00	178,28	89,14%
4430	Różne opłaty i składki	wykonano wg planu	2 098,00	2 097,75	99,99%
4440	Odpisy na zakładowy fundusz świadczeń socjalnych	wykonano wg planu	41 988,91	41 988,91	100,00%
4700	Szkolenia pracowników niebędących członkami korpusu służby cywilnej	wykonano wg planu	300,00	291,25	97,08%
			1 420 116,91	1 410 870,03	99,35%
80110	Gimnazja				
3020	Wydatki osobowe niezaliczone do wynagrodzeń	wykonano wg planu	117 668,00	117 664,96	100,00%
4010	Wynagrodzenia osobowe pracowników	wykonano wg planu	1 412 600,00	1 412 463,90	99,99%
4040	Dodatkowe wynagrodzenie roczne	wykonano wg planu	117 377,00	117 376,57	100,00%
4110	Składki na ubezpieczenia społeczne	wykonano wg planu	269 708,00	269 601,35	99,96%
4120	Składki na Fundusz Pracy	wykonano wg planu	35 530,00	35 398,57	99,63%
4210	Zakup materiałów i wyposażenia	wykonano wg planu	20 261,00	20 250,75	99,95%
4240	Zakup pomocy naukowych, dydaktycznych i książek	wykonano wg planu	2 600,00	2 589,41	99,59%
4260	Zakup energii	wykonano wg planu	98 000,00	97 479,25	99,47%
4270	Zakup usług remontowych	wykonano wg planu	3 400,00	3 328,62	97,93%
4280	Zakup usług zdrowotnych	wykonano wg planu	1 600,00	1 353,00	84,56%
4300	Zakup usług pozostałych	wykonano wg planu	22 575,00	22 344,02	98,98%
4350	Zakup usług dostępu do sieci Internet	wykonano wg planu	605,00	603,00	99,67%

4370	Opłata z tytułu zakupu usług telekomunikacyjnych świadczonych w stacjonarnej publicznej sieci telefonicznej	wykonano wg planu	1 300,00	1 288,86	99,14%
4410	Podróże służbowe krajowe	wykonano wg planu	600,00	593,98	99,00%
4430	Różne opłaty i składki	wykonano wg planu	11 325,00	11 325,00	100,00%
4440	Odpisy na zakładowy fundusz świadczeń socjalnych	wykonano wg planu	84 384,00	84 383,44	100,00%
4700	Szkolenia pracowników niebędących członkami korpusu służby cywilnej	wykonano wg planu	1 610,00	1 580,00	98,14%
6050	Wydatki inwestycyjne jednostek budżetowych	wykonano wg planu	12 630,00	12 607,50	99,82%
80113			2 213 773,00	2 212 233,18	99,93%
	Dowozenie uczniów do szkół				
3030	Różne wydatki na rzecz osób fizycznych	wykonano wg planu	2 880,00	2 760,00	95,83%
4300	Zakup usług pozostałych	wykonano wg planu	79 820,00	79 788,82	99,96%
80130			82 700,00	82 549,82	99,82%
	Szkoly zawodowe				
2710	Dotacja celowa na pomoc finansową udzielaną między jednostkami samorządu terytorialnego na dofinansowanie własnych zadań bieżących	wykonano wg planu	7 000,00	7 000,00	100,00%
80146			7 000,00	7 000,00	100,00%
	Dokształcanie i doskonalenie nauczycieli				
4210	Zakup materiałów i wyposażenia	wykonano wg planu	1 500,00	1 283,45	85,56%
4300	Zakup usług pozostałych	wykonano wg planu	27 256,00	27 240,80	99,94%
4410	Podróże służbowe krajowe	wykonano wg planu	4 221,00	3 064,57	72,60%
80148			32 977,00	31 588,82	95,79%
	Stołówki szkolne i przedszkolne				
4010	Wynagrodzenia osobowe pracowników	wykonano wg planu	397 700,00	397 366,02	99,92%
4040	Dodatkowe wynagrodzenie roczne	wykonano wg planu	30 256,00	30 255,14	100,00%
4110	Składki na ubezpieczenia społeczne	wykonano wg planu	70 460,00	70 252,39	99,71%
4120	Składki na Fundusz Pracy	wykonano wg planu	9 670,00	9 564,88	98,91%
4210	Zakup materiałów i wyposażenia	wykonano wg planu	16 197,00	16 078,92	99,27%
4220	Zakup środków żywności	wykonano wg planu	351 429,00	348 927,07	99,29%
4260	Zakup energii	wykonano wg planu	19 285,86	19 236,45	99,74%
4270	Zakup usług remontowych	wykonano wg planu	1 000,00	901,95	90,20%

4280	Zakup usług zdrowotnych	wykonano wg planu	694,00	694,00	100,00%
4300	Zakup usług pozostałych	wykonano wg planu	7 740,00	7 451,00	96,27%
4350	Zakup usług dostępu do sieci internet	wykonano wg planu	665,00	654,45	98,41%
4370	Opłata z tytułu zakupu usług telekomunikacyjnych świadczonych w stacjonarnej publicznej sieci telefonicznej	wykonano wg planu	840,00	831,27	98,96%
4400	Opłaty za administrowanie i czynsze za budynki, lokale i pomieszczenia garażowe	wykonano wg planu	5,00	4,55	91,00%
4410	Podróże służbowe krajowe	realizacja wg bieżących potrzeb	100,00	39,28	39,28%
4430	Różne opłaty i składki	wykonano wg planu	1 483,00	1 483,00	100,00%
4440	Odpisy na zakładowy fundusz świadczeń socjalnych	wykonano wg planu	12 810,00	12 809,92	100,00%
4480	Podatek od nieruchomości	wykonano wg planu	2 451,00	2 451,00	100,00%
4570	Odsetki od nieterminowych wpłat z tytułu pozostałych podatków i opłat	wykonano wg planu	20,00	20,00	100,00%
6050	Wydatki inwestycyjne jednostek budżetowych	wykonano wg planu	6 851,10	6 851,10	100,00%
6060	Wydatki na zakupy inwestycyjne jednostek budżetowych	wykonano wg planu	9 465,90	9 465,00	99,98%
			939 122,86	935 337,39	99,60%
80195	Pozostała działalność				
2310	Dotacja celowa przekazane gminie na zadania bieżące realizowane na podstawie porozumień(umów) pomiędzy jednostkami: samorządu terytorialnego	realizacja wg bieżących potrzeb	22 000,00	12 518,68	56,90%
3020	Wydatki osobowe niezaliczane do wynagrodzeń	realizacja wg bieżących potrzeb	3 297,00	1 125,00	34,12%
3240	Stypendia dla uczniów	wykonano wg planu	49 800,00	49 785,33	99,97%
4170	Wynagrodzenia bezosobowe	wykonano wg planu	708,00	520,00	73,45%
6050	Wydatki inwestycyjne jednostek budżetowych	wykonano wg planu	35 700,00	35 608,50	99,74%
			111 505,00	99 557,51	89,29%
			7 778 720,86	7 722 162,46	99,26%
803	Szkolnictwo wyższe				
80395	Pozostała działalność				
3210	Stypendia i zasiłki dla studentów	wykonano wg planu	43 500,00	42 750,00	98,28%
			43 500,00	42 750,00	98,28%
			43 500,00	42 750,00	98,28%

851	Ochrona zdrowia								
85153	Zwalczanie narkomanii								
2310	Dotacje celowe przekazane gminie na zadania bieżące realizowane na podstawie porozumień (umów) między jednostkami samorządu terytorialnego	wykonano wg planu	1 000,00	1 000,00	1 000,00	100,00%			
2820	Dotacja celowa z budżetu na finansowanie lub dofinansowanie zadań zleconych do realizacji stowarzyszeniom	wykonano wg planu	2 500,00	2 500,00	2 500,00	100,00%			
4170	Wynagrodzenia bezosobowe	wykonano wg planu	1 638,00	1 638,00	1 638,00	100,00%			
4210	Zakup materiałów i wyposażenia	wykonano wg planu	600,00	600,00	600,00	100,00%			
4300	Zakup usług pozostałych	wykonano wg planu	2 600,00	2 600,00	2 600,00	100,00%			
4410	Podróże służbowe krajowe	realizacja wg bieżących potrzeb	50,00	25,08	25,08	50,16%			
4700	Szkolenia pracowników niebędących członkami korpusu służby cywilnej	realizacja wg bieżących potrzeb	300,00	169,00	169,00	56,33%			
			8 688,00	8 532,08	8 532,08	98,21%			
85154	Przeciwdziałanie alkoholizmowi								
2310	Dotacje celowe przekazane gminie na zadania bieżące realizowane na podstawie porozumień (umów) między jednostkami samorządu terytorialnego	wykonano wg planu	1 000,00	1 000,00	1 000,00	100,00%			
2820	Dotacja celowa z budżetu na finansowanie lub dofinansowanie zadań zleconych do realizacji stowarzyszeniom	wykonano wg planu	5 500,00	5 500,00	5 500,00	100,00%			
4010	Wynagrodzenia osobowe pracowników	wykonano wg planu	47 000,00	46 710,55	46 710,55	99,38%			
4040	Dodatkowe wynagrodzenie roczne	wykonano wg planu	3 400,00	3 215,96	3 215,96	94,59%			
4110	Składki na ubezpieczenia społeczne	wykonano wg planu	9 430,00	8 870,10	8 870,10	94,06%			
4120	Składki na Fundusz Pracy	wykonano wg planu	1 500,00	1 216,85	1 216,85	81,12%			
4170	Wynagrodzenia bezosobowe	wykonano wg planu	13 176,00	12 356,00	12 356,00	93,78%			
4210	Zakup materiałów i wyposażenia	wykonano wg planu	6 480,00	5 780,79	5 780,79	89,21%			
4260	Zakup energii	wykonano wg planu	2 600,00	1 853,20	1 853,20	71,28%			
4300	Zakup usług pozostałych	wykonano wg planu	30 384,00	29 204,10	29 204,10	96,12%			
4350	Zakup usług dostępu do sieci Internet	wykonano wg planu	500,00	499,23	499,23	99,85%			
4370	Opłaty z tytułu zakupu usług telekomunikacyjnych świadczonych w stacjonarnej publicznej sieci telefonicznej	realizacja wg bieżących potrzeb	100,00	15,39	15,39	15,38%			
4390	Zakup usług obejmujących wykonanie ekspertyz, analiz i opinii	wykonano wg planu	2 660,00	2 252,00	2 252,00	84,66%			

4410	Podróże służbowe krajowe	realizacja wg bieżących potrzeb	450,00	140,68	31,26%
4430	Różne opłaty i składki	realizacja wg bieżących potrzeb	800,00	388,00	48,50%
4440	Odpisy na zakładowy fundusz świadczeń socjalnych	wykonano wg planu	1 300,00	1 017,35	78,26%
4610	Koszty postępowania sądowego i prokuratorskiego	realizacja wg bieżących potrzeb	200,00	80,00	40,00%
4700	Szkolenia pracowników niebędących członkami korpusu służby cywilnej	realizacja wg bieżących potrzeb	1 000,00	540,00	54,00%
			127 480,00	120 640,18	94,63%
85195	Pozostała działalność				
2310	Dotacje celowe przekazane gminie na zadania bieżące realizowane na podstawie porozumień (umów) między jednostkami samorządu terytorialnego	wykonano wg planu	7 084,00	5 027,95	70,98%
2820	Dotacja celowa z budżetu na finansowanie lub dofinansowanie zadań zleconych do realizacji stowarzyszeniom	wykonano wg planu	6 000,00	6 000,00	100,00%
			13 084,00	11 027,95	84,29%
			149 252,00	140 200,21	93,94%
852	Pomoc społeczna				
85204	Rodziny zastępcze				
3110	Świadczenia rodzinne	realizacja wydatków nie była potrzebna	1 324,00	0,00	0,00%
			1 324,00	0,00	0,00%
85205	Zadania w zakresie przeciwdziałania przemocy w rodzinie				
4170	Wynagrodzenia bezosobowe	wykonano wg planu	1 020,00	960,00	94,12%
4210	Zakup materiałów i wyposażenia	wykonano wg planu	110,00	109,83	99,85%
			1 130,00	1 069,83	94,68%
85206	Wspieranie rodziny				
4110	Składki na ubezpieczenia społeczne	realizacja wydatków nie była potrzebna	188,00	0,00	0,00%
4120	Składki na Fundusz Pracy	realizacja wydatków nie była potrzebna	24,00	0,00	0,00%
4170	Wynagrodzenia bezosobowe	realizacja wydatków nie była potrzebna	100,00	0,00	0,00%
			312,00	0,00	0,00%

85212	Świadczenia rodzinne, świadczenie z funduszu alimentacyjnego oraz składki na ubezpieczenia emerytalne i rentowe z ubezpieczenia społecznego							
2910	Zwrot dotacji oraz płatności, w tym wykorzystanych niezgodnie z przeznaczeniem lub wykorzystanych z naruszeniem procedur, o których mowa w art. 184 ustawy, pobranych nienależnie lub w nadmiernej wysokości	5 500,00	realizacja wg bieżących potrzeb		3 826,00	69,56%		
3110	Świadczenia społeczne	748 582,00	wykonano wg planu		738 531,82	98,66%		
4010	Wynagrodzenia osobowe pracowników	18 000,00	wykonano wg planu		17 767,53	98,71%		
4110	Składki na ubezpieczenia społeczne	25 753,00	wykonano wg planu		25 704,73	99,81%		
4210	Zakup materiałów i wyposażenia	402,00	wykonano wg planu		401,71	99,93%		
4300	Zakup usług pozostałych	5 859,00	wykonano wg planu		4 430,35	75,62%		
4580	Pozostałe odsetki	1 000,00	realizacja wg bieżących potrzeb		488,94	48,89%		
4610	Koszty postępowania sądowego i prokuratorskiego	500,00	wykonano wg planu		347,94	69,59%		
4700	Szkolenia pracowników niebędących członkami korpusu służby cywilnej	400,00	wykonano wg planu		400,00	100,00%		
85213	Składki na ubezpieczenie zdrowotne opłacane za osoby pobierające niektóre świadczenia z pomocy społecznej, niektóre świadczenia rodzinne oraz za osoby uczestniczące w zajęciach w centrum integracji społecznej.	805 996,00			791 899,02	98,25%		
4130	Składki na ubezpieczenie zdrowotne	6 336,00	wykonano wg planu		5 001,36	78,94%		
85214	Zasiłki i pomoc w naturze oraz składki na ubezpieczenia emerytalne i rentowe	6 336,00			5 001,36	78,94%		
3110	Świadczenia społeczne	22 756,00	wykonano wg planu		19 675,72	86,46%		
3119	Świadczenia społeczne	5 418,00	wykonano wg planu		5 417,57	99,99%		
4110	Składki na ubezpieczenia społeczne	235,00	realizacja wydatków nie była potrzebna		0,00	0,00%		
4210	Zakup materiałów i wyposażenia	1 500,00	wykonano wg planu		1 080,00	72,00%		
4300	Zakup usług pozostałych	3 080,00	wykonano wg planu		2 940,45	95,47%		
4330	Zakup usług przez jednostki samorządu terytorialnego od innych jednostek samorządu terytorialnego	2 500,00	realizacja wydatków nie była potrzebna		0,00	0,00%		
		35 489,00			29 113,74	82,04%		

85215	Dodatki mieszkaniowe							
	3110	Świadczenia społeczne	wykonano wg planu	54 000,00	50 833,72			94,32%
				54 000,00	50 933,72			94,32%
85216	Zasilki stałe							
	2910	Zwrót dotacji oraz płatności, w tym wykorzystanych niezgodnie z przeznaczeniem lub wykorzystanych z naruszeniem procedur, o których mowa w art. 184 ustawy, pobranych niezależnie lub w nadmiernej wysokości	wykonano wg planu	41,35	33,08			80,00%
	3110	Świadczenia społeczne	wykonano wg planu	32 694,00	30 610,56			93,63%
	4300	Zakup usług pozostałych	wykonano wg planu	570,00	427,92			75,07%
	4580	Pozostałe odsetki	wykonano wg planu	5,80	4,64			80,00%
	4610	Koszty postępowania sądowego i prokuratorskiego	realizacja wg bieżących potrzeb	10,00	5,30			53,00%
				33 321,15	31 081,50			93,28%
85219	Ośrodki pomocy społecznej							
	3020	Wydatki osobowe niezaliczone do wynagrodzeń	realizacja wg bieżących potrzeb	1 400,00	1 360,34			97,17%
	4010	Wynagrodzenia osobowe pracowników	wykonano wg planu	314 104,00	303 476,92			96,62%
	4040	Dodatkowe wynagrodzenie roczne	wykonano wg planu	22 832,00	22 831,48			100,00%
	4110	Składki na ubezpieczenia społeczne	wykonano wg planu	61 970,00	57 408,09			92,64%
	4120	Składki na Fundusz Pracy	wykonano wg planu	7 472,00	5 928,03			79,35%
	4170	Wynagrodzenia bezosobowe	wykonano wg planu	4 388,00	4 060,00			92,53%
	4210	Zakup materiałów i wyposażenia	wykonano wg planu	58 727,00	57 984,91			98,74%
	4260	Zakup energii	realizacja wg bieżących potrzeb	2 000,00	155,78			7,79%
	4270	Zakup usług remontowych	wykonano wg planu	30 500,00	29 125,46			95,49%
	4280	Zakup usług zdrowotnych	realizacja wg bieżących potrzeb	750,00	430,00			57,33%
	4300	Zakup usług pozostałych	wykonano wg planu	26 097,00	21 617,48			82,84%
	4350	Zakup usług dostępu do sieci Internet	realizacja wg bieżących potrzeb	400,00	124,23			31,06%
	4360	Opłaty z tytułu zakupu usług telekomunikacyjnych świadczonych w ruchomej publicznej sieci telefonicznej	wykonano wg planu	400,00	400,00			100,00%
	4370	Opłata z tytułu zakupu usług telekomunikacyjnych świadczonych w stacjonarnej publicznej sieci telefonicznej	wykonano wg planu	1 500,00	1 213,68			80,91%
	4410	Podróże służbowe krajowe	wykonano wg planu	4 000,00	2 824,99			70,62%
	4430	Różne opłaty i składki	realizacja wg bieżących potrzeb	1 563,00	849,00			54,32%

4440	Odpisy na zakładowy fundusz świadczeń socjalnych	wykonano wg planu	8 752,00	8 543,59	97,62%
4700	Szkolenia pracowników niebędących członkami korpusu służby Cywilnej	wykonano wg planu	4 000,00	3 009,00	75,23%
6050	Wydatki inwestycyjne jednostek budżetowych	wykonano wg planu	14 772,00	14 771,96	100,00%
6060	Wydatki na zakupy inwestycyjne jednostek budżetowych	wykonano wg planu	8 025,00	8 024,11	99,99%
85228			573 652,00	544 140,05	94,86%
	Usługi opiekuńcze i specjalistyczne usługi opiekuńcze				
4300	Zakup usług pozostałych	realizacja wg bieżących potrzeb	22 928,00	15 973,00	69,67%
85295			22 928,00	15 973,00	69,67%
	Pozostała działalność				
3110	Świadczenia społeczne	wykonano wg planu	67 997,00	56 222,47	82,68%
3119	Świadczenia społeczne	wykonano wg planu	9 978,00	9 977,81	100,00%
4017	Wynagrodzenia osobowe pracowników	wykonano wg planu	26 082,74	26 082,74	100,00%
4019	Wynagrodzenia osobowe pracowników	wykonano wg planu	613,72	613,72	100,00%
4117	Składki na ubezpieczenia społeczne	wykonano wg planu	4 742,57	4 742,57	100,00%
4119	Składki na ubezpieczenia społeczne	wykonano wg planu	111,59	111,59	100,00%
4127	Składki na Fundusz Pracy	wykonano wg planu	585,60	585,60	100,00%
4129	Składki na Fundusz Pracy	wykonano wg planu	13,78	13,78	100,00%
4170	Wynagrodzenia bezosobowe	realizacja wydatków nie była potrzebna	1 000,00	0,00	0,00%
4177	Wynagrodzenia bezosobowe	wykonano wg planu	17 586,21	17 586,21	100,00%
4179	Wynagrodzenia bezosobowe	wykonano wg planu	413,79	413,79	100,00%
4210	Zakup materiałów i wyposażenia	wykonano wg planu	1 500,00	1 325,20	88,35%
4217	Zakup materiałów i wyposażenia	wykonano wg planu	12 419,39	12 419,39	100,00%
4219	Zakup materiałów : wyposażenia	wykonano wg planu	292,23	292,23	100,00%
4277	Zakup usług remontowych	wykonano wg planu	341,95	341,95	100,00%
4279	Zakup usług remontowych	wykonano wg planu	8,05	8,05	100,00%
4300	Zakup usług pozostałych	realizacja wg bieżących potrzeb	800,00	300,00	37,50%
4307	Zakup usług pozostałych	wykonano wg planu	38 171,85	38 171,85	100,00%
4309	Zakup usług pozostałych	wykonano wg planu	898,15	898,15	100,00%

	4367	Opłaty z tytułu zakupu usług telekomunikacyjnych świadczonych w ruchomej publicznej sieci telefonicznej	wykonano wg planu	488,51	488,51	100,00%
	4369	Opłaty z tytułu zakupu usług telekomunikacyjnych świadczonych w ruchomej publicznej sieci telefonicznej	wykonano wg planu	11,49	11,49	100,00%
	4417	Podróże służbowe krajowe	wykonano wg planu	243,28	243,28	100,00%
	4419	Podróże służbowe krajowe	wykonano wg planu	5,72	5,72	100,00%
				184 305,62	170 856,10	92,70%
				1 718 793,77	1 640 088,32	95,42%
854		Edukacyjna opieka wychowawcza				
	85412					
	4300	Zakup usług pozostałych	wykonano wg planu	10 850,00	10 850,00	100,00%
				10 850,00	10 850,00	100,00%
	85415	Pomoc materialna dla uczniów				
	3240	Stypendia dla uczniów	realizacja wg bieżących potrzeb	6 287,85	3 948,00	62,79%
	3260	Inne formy pomocy dla uczniów	wykonano wg planu	11 123,15	8 126,80	73,06%
				17 411,00	12 074,80	69,35%
				28 261,00	22 924,80	81,12%
900		Gospodarka komunalna i ochrona środowiska				
	90001	Gospodarka ściekowa i ochrona wód				
	3020	Wydatki osobowe niezaliczone do wynagrodzeń	wykonano wg planu	770,00	764,68	99,31%
	4010	Wynagrodzenia osobowe pracowników	wykonano wg planu	176 500,00	176 099,19	98,66%
	4040	Dodatkowe wynagrodzenie roczne	wykonano wg planu	14 496,00	14 479,08	99,88%
	4110	Składki na ubezpieczenia społeczne	wykonano wg planu	33 500,00	33 494,17	99,98%
	4120	Składki na Fundusz Pracy	wykonano wg planu	4 980,00	4 595,64	92,28%
	4210	Zakup materiałów i wyposażenia	wykonano wg planu	5 200,00	3 809,15	73,25%
	4260	Zakup energii	wykonano wg planu	39 000,00	37 660,94	96,57%
	4270	Zakup usług remontowych	wykonano wg planu	16 420,00	16 407,26	99,92%
	4280	Zakup usług zdrowotnych	wykonano wg planu	200,00	189,00	94,50%
	4300	Zakup usług pozostałych	wykonano wg planu	38 200,00	37 207,08	97,40%
	4360	Opłaty z tytułu zakupu usług telekomunikacyjnych świadczonych w ruchomej publicznej sieci telefonicznej	wykonano wg planu	1 380,00	1 370,66	99,32%
	4410	Podróże służbowe krajowe	wykonano wg planu	3 300,00	3 088,19	93,58%

4430	Różne opłaty i składki	wykonano wg planu	2 500,00	2 488,50	99,54%
4440	Odpisy na zakładowy fundusz świadczeń socjalnych	wykonano wg planu	5 250,00	5 097,71	97,10%
6060	Wydatki na zakupy inwestycyjne jednostek budżetowych	wykonano wg planu	34 200,00	34 194,00	99,98%
90003			377 896,00	370 945,25	98,16%
90015					
4300	Oczyszczanie miast i wsi	realizacja wg bieżących potrzeb	12 890,00	12 754,43	98,95%
4260	Zakup energii	wykonano wg planu	397 400,00	367 822,63	92,56%
4270	Zakup usług remontowych	wykonano wg planu	94 810,00	94 806,48	100,00%
6050	Wydatki inwestycyjne jednostek budżetowych	wykonano wg planu	112 000,00	110 662,27	98,81%
90095			604 210,00	573 291,38	94,88%
2820	Pozostała działalność				
3030	Dotacja celowa z budżetu na finansowanie lub dofinansowanie zadań zleconych do realizacji stowarzyszeniom	wykonano wg planu	4 500,00	4 500,00	100,00%
4170	Różne wydatki na rzecz osób fizycznych	wykonano wg planu	50 908,52	50 908,52	100,00%
4210	Wynagrodzenia bezosobowe	realizacja wg bieżących potrzeb	6 000,00	1 804,33	30,07%
4260	Zakup materiałów i wyposażenia	realizacja wydatków nie była potrzebna	650,00	0,00	0,00%
4300	Zakup energii	realizacja wg bieżących potrzeb	200,00	183,82	91,91%
4430	Zakup usług pozostałych	realizacja wg bieżących potrzeb	43 064,09	28 983,20	67,30%
6050	Różne opłaty i składki	realizacja wg bieżących potrzeb	3 672,40	1 549,91	42,20%
6060	Wydatki inwestycyjne jednostek budżetowych	realizacja wg bieżących potrzeb	523 181,18	238 014,89	45,49%
921			17 900,00	17 899,98	100,00%
92109			650 076,19	343 844,65	52,89%
92116			1 645 072,19	1 300 835,71	79,07%
2480	Kultura i ochrona dziedzictwa narodowego	wykonano wg planu	677 817,00	677 817,00	100,00%
	Domy i ośrodki kultury, świetlice i kluby				
	Dotacja podmiotowa z budżetu dla samorządowej instytucji kultury				
	Biblioteki				

	2480	Dotacja podmiotowa z budżetu dla samorządowej instytucji kultury	wykonano wg planu	168 000,00	168 000,00	100,00%
92195		Pozostała działalność			168 000,00	100,00%
	4210	Zakup materiałów i wyposażenia	realizacja wg bieżących potrzeb	1 000,00	300,00	30,00%
				1 000,00	300,00	30,00%
				846.817,00	846.117,00	99,92%
926		Kultura fizyczna i sport				
	92605	Zadania w zakresie kultury fizycznej				
	2820	Dotacja celowa z budżetu na finansowanie lub dofinansowanie zadań zleconych do realizacji stowarzyszeniom	wykonano wg planu	20 000,00	20 000,00	100,00%
				20 000,00	20 000,00	100,00%
	92695	Pozostała działalność				
	3030	Różne wydatki na rzecz osób fizycznych	wykonano wg planu	16 200,00	15 868,40	97,95%
	3040	Nagrody o charakterze szczególnym niezaliczone do wynagrodzeń	wykonano wg planu	79 000,00	78 490,00	99,35%
	4010	Wynagrodzenia osobowe pracowników	wykonano wg planu	120 500,00	119 344,41	99,04%
	4040	Dodatkowe wynagrodzenie roczne	wykonano wg planu	8 434,59	8 434,59	100,00%
	4110	Składki na ubezpieczenia społeczne	wykonano wg planu	41 400,00	40 142,78	96,96%
	4120	Składki na Fundusz Pracy	wykonano wg planu	3 940,00	3 777,74	95,88%
	4170	Wynagrodzenia bezosobowe	wykonano wg planu	177 000,00	173 946,00	98,27%
	4210	Zakup materiałów i wyposażenia	wykonano wg planu	74 624,82	74 103,41	99,30%
	4260	Zakup energii	wykonano wg planu	41 040,00	38 868,29	94,71%
	4270	Zakup usług remontowych	wykonano wg planu	6 748,45	6 633,31	98,29%
	4280	Zakup usług zdrowotnych	wykonano wg planu	5 694,00	5 694,00	100,00%
	4300	Zakup usług pozostałych	wykonano wg planu	95 025,41	92 062,62	96,88%
	4370	Opłata z tytułu zakupu usług telekomunikacyjnych świadczonych w stacjonarnej publicznej sieci telefonicznej	wykonano wg planu	2 300,00	1 856,42	80,71%
	4400	Opłaty za administrowanie i czynsze za budynki, lokale i pomieszczenia garażowe	wykonano wg planu	1 200,00	1 119,30	93,28%
	4410	Podroże służbowe krajowe	wykonano wg planu	12 500,00	12 212,41	97,70%
	4430	Różne opłaty i składki	wykonano wg planu	22 000,00	20 759,42	94,36%
	4440	Odpisy na zakładowy fundusz świadczeń socjalnych	wykonano wg planu	3 752,18	3 752,18	100,00%

4700	Szkolenia pracowników niebędących członkami korpusu służby cywilnej	wykonano wg planu	1 649,00	1 649,00	100,00%
6050	Wydatki inwestycyjne jednostek budżetowych	wykonano wg planu	95 000,00	94 172,60	99,13%
6060	Wydatki na zakupy inwestycyjne jednostek budżetowych	wykonano wg planu	19 661,55	19 661,55	100,00%
			827 670,00	812 548,43	98,17%
			847 670,00	832 548,43	98,22%
	RAZEM		24 077 283,27	22 627 037,30	93,98%

skarbnik Gminy

Nowak

Celina Nowak

W O J T

Rozprawa komisyjna

**REALIZACJA DOCHODÓW Z DOTACJI Z ZAKRESU ZADAŃ ADMINISTRACJI RZĄDOWEJ ORAZ INNYCH ZADAŃ
ZLECONYCH GMINIE USTAWAMI ZA 2012 ROK**

DZIAŁ	PROZDZIAŁ	PARAGRAF	NAZWA KLASYFIKACJI	OPIS WYKONANIA	PLAN	WYKONANIE	%
010	01095		Rolnictwo i łowiectwo				
			Pozostała działalność				
		2010	Dotacje celowe otrzymane z budżetu państwa na realizację zadań bieżących z zakresu administracji rządowej oraz innych zadań zleconych gminie (związkom gmin) ustawami	wykonano wg planu	12 026,46	12 026,46	100,00%
					12 026,46	12 026,46	100,00%
					<u>12 026,46</u>	<u>12 026,46</u>	<u>100,00%</u>
750	75011		Administracja publiczna				
			Urzędy wojewódzkie				
		2010	Dotacje celowe otrzymane z budżetu państwa na realizację zadań bieżących z zakresu administracji rządowej oraz innych zadań zleconych gminie (związkom gmin) ustawami	wykonano wg planu	36 981,00	36 837,73	99,61%
					36 981,00	36 837,73	99,61%
					<u>36 981,00</u>	<u>36 837,73</u>	<u>99,61%</u>
751	75101		Urzędy naczelných organów władzy państwowej, kontroli i ochrony prawa oraz sądownictwa				
			Urzędy naczelných organów władzy państwowej, kontroli i ochrony prawa				
		2010	Dotacje celowe otrzymane z budżetu państwa na realizację zadań bieżących z zakresu administracji rządowej oraz innych zadań zleconych gminie (związkom gmin) ustawami	wykonano wg planu	3 000,00	3 000,00	100,00%
					3 000,00	3 000,00	100,00%
					<u>3 000,00</u>	<u>3 000,00</u>	<u>100,00%</u>
	75108		Wybory do Sejmu i Senatu				
		2010	Dotacje celowe otrzymane z budżetu państwa na realizację zadań bieżących z zakresu administracji rządowej oraz innych zadań zleconych gminie (związkom gmin) ustawami	wykonano wg planu	112,00	112,00	100,00%
					112,00	112,00	100,00%
					<u>112,00</u>	<u>112,00</u>	<u>100,00%</u>
					<u>3 112,00</u>	<u>3 112,00</u>	<u>100,00%</u>

852		Pomoc społeczna						
85212		Świadczenia rodzinne, świadczenie z funduszu alimentacyjnego oraz składki na ubezpieczenia emerytalne i rentowe z ubezpieczenia społecznego						
	2010	Dotacje celowe otrzymane z budżetu państwa na realizację zadań bieżących z zakresu administracji rządowej oraz innych zadań zleconych gminie ustawami	wykonano wg planu	793 996,00	783 664,02	98,70%		
				793 996,00	783 664,02	98,70%		
85213		Składki na ubezpieczenie zdrowotne opłacane za osoby pobierające niektóre świadczenia z pomocy społecznej, niektóre świadczenia rodzinne oraz za osoby uczestniczące w zajęciach w centrum integracji społecznej.						
	2010	Dotacje celowe otrzymane z budżetu państwa na realizację zadań bieżących z zakresu administracji rządowej oraz innych zadań zleconych gminie (związkom gmin) ustawami	wykonano wg planu	2 528,00	2 246,40	88,86%		
				2 528,00	2 246,40	88,86%		
85228		Usługi opiekuńcze i specjalistyczne usługi opiekuńcze						
	2010	Dotacje celowe otrzymane z budżetu państwa na realizację zadań bieżących z zakresu administracji rządowej oraz innych zadań zleconych gminie (związkom gmin) ustawami	wykonano wg planu	7 728,00	2 461,00	31,85%		
				7 728,00	2 461,00	31,85%		
85295		Pozostała działalność						
	2010	Dotacje celowe otrzymane z budżetu państwa na realizację zadań bieżących z zakresu administracji rządowej oraz innych zadań zleconych gminie (związkom gmin) ustawami	wykonano wg planu	16 800,00	16 500,00	98,21%		
				16 800,00	16 500,00	98,21%		
				821 052,00	804 871,42	98,03%		
		RAZEM		873 171,46	856 847,61	98,13%		

**REALIZACJA WYDATKÓW Z DOTACJI Z ZAKRESU ZADAŃ ADMINISTRACJI RZĄDOWEJ ORAZ INNYCH ZADAŃ
ZLECONYCH GMINIE USTAWAMI ZA 2012 ROK**

DZIAŁ	ROZDZIAŁ	PARAGRAF	NAZWA KLASYFIKACJI	OPIS WYKONANIA	PLAN	WYKONANIE	%		
010	01095		Rolnictwo i łowiectwo						
			Pozostała działalność						
		4300	Zakup usług pozostałych	wykonano wg planu	235,81	235,81	100,00%		
		4430	Różne opłaty i składki	wykonano wg planu	11 790,65	11 790,65	100,00%		
				12 026,46	12 026,46	100,00%			
				12 026,46	12 026,46	100,00%			
750	75011		Administracja publiczna						
			Urzędy wojewódzkie						
		4010	Wynagrodzenia osobowe pracowników	wykonano wg planu	26 722,00	26 722,00	100,00%		
		4040	Dodatkowe wynagrodzenie roczne	wykonano wg planu	2 212,00	2 212,00	100,00%		
		4110	Składki na ubezpieczenia społeczne	wykonano wg planu	4 908,51	4 908,51	100,00%		
		4120	Składki na Fundusz Pracy	wykonano wg planu	709,49	709,49	100,00%		
		4210	Zakup materiałów i wyposażenia	wykonano wg planu	479,00	479,00	100,00%		
		4300	Zakup usług pozostałych	wykonano wg planu	1 200,00	1 200,00	100,00%		
		4410	Podróże służbowe krajowe	wykonano wg planu	750,00	606,73	80,90%		
					36 981,00	36 837,73	99,61%		
					36 981,00	36 837,73	99,61%		
		751	75101		Urzędy naczelnych organów władzy państwowej, kontroli i ochrony prawa oraz sądownictwa				
					Urzędy naczelnych organów władzy państwowej, kontroli i ochrony prawa				
4110	Składki na ubezpieczenia społeczne			wykonano wg planu	385,38	385,38	100,00%		
4120	Składki na Fundusz Pracy			wykonano wg planu	62,52	62,52	100,00%		
4170	Wynagrodzenia bezosobowe			wykonano wg planu	2 552,10	2 552,10	100,00%		
			3 000,00	3 000,00	100,00%				
75108	75108		Wybory do Sejmu i Senatu						

	4300	Zakup usług pozostałych	wykonano wg planu	112,00	112,00	100,00%
				112,00	112,00	100,00%
				3 112,00	3 112,00	100,00%
852		Pomoc społeczna				
85212		Świadczenia rodzinne, świadczenie z funduszu alimentacyjnego oraz składki na ubezpieczenia emerytalne i rentowe z ubezpieczenia społecznego				
	3110	Świadczenia społeczne	wykonano wg planu	748 582,00	738 531,82	98,66%
	4010	Wynagrodzenia osobowe pracowników	wykonano wg planu	18 000,00	17 767,53	98,71%
	4110	Składki na ubezpieczenia społeczne	wykonano wg planu	25 753,00	25 704,73	99,81%
	4210	Zakup materiałów i wyposażenia	wykonano wg planu	402,00	401,71	99,93%
	4300	Zakup usług pozostałych	wykonano wg planu	859,00	858,23	99,91%
	4700	Szkolenia pracowników niebędących członkami korpusu służby cywilnej	wykonano wg planu	400,00	400,00	100,00%
				793 996,00	783 664,02	98,70%
85213		Składki na ubezpieczenie zdrowotne opłacane za osoby pobierające niektóre świadczenia z pomocy społecznej, niektóre świadczenia rodzinne oraz za osoby uczestniczące w zajęciach w centrum integracji społecznej.				
	4130	Składki na ubezpieczenie zdrowotne	wykonano wg planu	2 528,00	2 246,40	88,86%
				2 528,00	2 246,40	88,86%
85228		Usługi opiekuńcze i specjalistyczne usługi opiekuńcze				
	4300	Zakup usług pozostałych	realizacja wg bieżących potrzeb	7 728,00	2 461,00	31,85%
				7 728,00	2 461,00	31,85%
85295		Pozostała działalność				
	3110	Świadczenia społeczne	wykonano wg planu	16 800,00	16 500,00	98,21%
				16 800,00	16 500,00	98,21%
				821 052,00	804 871,42	98,03%
		RAZEM		873 171,46	856 847,61	98,13%

REALIZACJA DOCHODÓW ORZYMANYCH Z BUDŻETU PAŃSTWA NA REALIZACJĘ WŁASNYCH ZADAŃ BIEŻĄCYCH GMIN ZA 2012 ROK

DZIAŁ	ROZDZIAŁ	PARAGRAF	NAZWA KLASYFIKACJI	OPIS WYKONANIA	PLAN	WYKONANIE	%
801	80195		Oświata i wychowanie				
			Pozostała działalność				
		2030	Dotacje celowe otrzymane z budżetu państwa na realizację własnych zadań bieżących gmin (związków gmin)	wykonano wg planu	188,00	188,00	100,00%
					188,00	188,00	100,00%
					<u>188,00</u>	<u>188,00</u>	<u>100,00%</u>
852	85213		Pomoc społeczna				
			Składki na ubezpieczenie zdrowotne opłacane za osoby pobierające niektóre świadczenia z pomocy społecznej, niektóre świadczenia rodzinne oraz za osoby uczestniczące w zajęciach w centrum integracji społecznej.				
		2030	Dotacje celowe otrzymane z budżetu państwa na realizację własnych zadań bieżących gmin (związków gmin)	wykonano wg planu	2 943,00	2 754,96	93,61%
					2 943,00	2 754,96	93,61%
					<u>2 943,00</u>	<u>2 754,96</u>	<u>93,61%</u>
85214			Zasiłki i pomoc w naturze oraz składki na ubezpieczenia emerytalne i rentowe				
		2030	Dotacje celowe otrzymane z budżetu państwa na realizację własnych zadań bieżących gmin (związków gmin)	wykonano wg planu	6 672,00	6 639,72	99,52%
					6 672,00	6 639,72	99,52%
					<u>6 672,00</u>	<u>6 639,72</u>	<u>99,52%</u>
85216			Zasiłki stałe				
		2030	Dotacje celowe otrzymane z budżetu państwa na realizację własnych zadań bieżących gmin (związków gmin)	wykonano wg planu	32 694,00	30 610,56	93,63%
					32 694,00	30 610,56	93,63%
					<u>32 694,00</u>	<u>30 610,56</u>	<u>93,63%</u>

85219	Ośrodki pomocy społecznej							
	2030	Dotacje celowe otrzymane z budżetu państwa na realizację własnych zadań bieżących gmin (związków gmin)	wykonano wg planu	74 508,00	73 469,80	98,61%		
				74 508,00	73 469,80	98,61%		
85295	Pozostała działalność							
	2030	Dotacje celowe otrzymane z budżetu państwa na realizację własnych zadań bieżących gmin (związków gmin)	wykonano wg planu	28 912,00	28 912,00	100,00%		
				28 912,00	28 912,00	100,00%		
				145 729,00	142 387,04	97,71%		
854	Edukacyjna opieka wychowawcza.							
	85415	Pomoc materialna dla uczniów						
	2030	Dotacje celowe otrzymane z budżetu państwa na realizację własnych zadań bieżących gmin (związków gmin)	wykonano wg planu	9 857,00	8 496,78	86,20%		
				9 857,00	8 496,78	86,20%		
				9 857,00	8 496,78	86,20%		
				155 774,00	151 071,82	96,98%		
		RAZEM						

REALIZACJA WYDATKÓW ORZYMANÝCH Z BUDŻETU PAŃSTWA NA REALIZACJĘ WŁASNYCH ZADAŃ BIEŻĄCYCH GMIN ZA 2012 ROK

DZIAŁ	ROZDZIAŁ	PARAGRAF	NAZWA KLASYFIKACJI	OPIS WYKONANIA	PLAN	WYKONANIE	%
801	80195		Oświata i wychowanie				
			Pozostała działalność				
		4170	Wynagrodzenia bezosobowe	wykonano wg planu	188,00	188,00	100,00%
					188,00	188,00	100,00%
					188,00	188,00	100,00%
852			Pomoc społeczna				
	85213		Składki na ubezpieczenie zdrowotne opłacane za osoby pobierające niektóre świadczenia z pomocy społecznej, niektóre świadczenia rodzinne oraz za osoby uczęszczające w zajęciach w centrum integracji społecznej				
		4130	Składki na ubezpieczenie zdrowotne	wykonano wg planu	2 943,00	2 754,96	93,61%
					2 943,00	2 754,96	93,61%
	85214		Zasiłki i pomoc w naturze oraz składki na ubezpieczenia emerytalne i rentowe				
		3110	Świadczenia społeczne	wykonano wg planu	6 672,00	6 639,72	99,52%
					6 672,00	6 639,72	99,52%
	85216		Zasiłki stałe				
		3110	Świadczenia społeczne	wykonano wg planu	32 694,00	30 610,56	93,63%
					32 694,00	30 610,56	93,63%
	85219		Ośrodki pomocy społecznej				
		4010	Wynagrodzenia osobowe pracowników	wykonano wg planu	63 335,00	62 296,80	98,36%
		4110	Składki na ubezpieczenia społeczne	wykonano wg planu	9 832,00	9 832,00	100,00%
		4120	Składki na Fundusz Pracy	wykonano wg planu	1 341,00	1 341,00	100,00%
					74 508,00	73 469,80	98,61%
	85295		Pozostała działalność				
		3110	Świadczenia społeczne	wykonano wg planu	28 912,00	28 912,00	100,00%
					28 912,00	28 912,00	100,00%
					145 729,00	142 387,04	97,71%

854		Edukacyjna opieka wychowawcza					
	85415	Pomoc materialna dla uczniów					
		Inne formy pomocy dla uczniów	3260	wykonano wg planu	9 857,00	8 496,78	86,20%
					9 857,00	8 496,78	86,20%
					9 857,00	8 496,78	86,20%
		RAZEM			155 774,00	151 071,82	96,98%

Skarbnik Gminy
Nawak
 Celina Nawak

~~W O J T~~
 Rozbudowa Administracji

**REALIZACJA DOCHODÓW Z TYTUŁU WYDAWANIA ZEZWOLEŃ NA SPRZEDAŻ NAPOJÓW ALKOHOLOWYCH
ZA 2012 ROK**

DZIAL	ROZDZIAŁ	PARAGRAF	NAZWA KLASYFIKACJI	OPIS WYKONANIA	PLAN	WYKONANIE	%
756			Dochody od osób prawnych, od osób fizycznych i od innych jednostek nieposiadających osobowości prawnej oraz wydatki związane z ich poborem				
	75618		Wpływy z innych opłat stanowiących dochody jednostek samorządu terytorialnego na podstawie ustaw				
		0480	Wpływy z opłat za zezwolenia na sprzedaż alkoholu	wykonano wg planu	97 000,00	99 617,22	102,70%
					97 000,00	99 617,22	102,70%
			RAZEM		97 000,00	99 617,22	102,70%

**REALIZACJA WYDATKÓW NA ZADANIA OKREŚLONE W GMINNYM PROGRAMIE PRZECIWDZIAŁANIA NARKOMANII
I PROFILAKTYKI ROZWIĄZYWANIA PROBLEMÓW ALKOHOLOWYCH
ZA 2012 ROK**

DZIAŁ	ROZDZIAŁ	PARAGRAF	NAZWA KLASYFIKACJI	OPIS WYKONANIA	PLAN	WYKONANIE	%	
851	85153		Ochrona zdrowia					
			Zwalczanie narkomanii					
		2310	Dotacje celowe przekazane gminie na zadania bieżące realizowane na podstawie porozumień (umów) między jednostkami samorządu terytorialnego	wykonano wg planu	1 000,00	1 000,00	100,00%	
		2820	Dotacja celowa z budżetu na finansowanie lub dofinansowanie zadań zleconych do realizacji; stowarzyszeniom	wykonano wg planu	2 500,00	2 500,00	100,00%	
		4170	Wynagrodzenia bezosobowe	wykonano wg planu	1 638,00	1 638,00	100,00%	
		4210	Zakup materiałów i wyposażenia	wykonano wg planu	600,00	600,00	100,00%	
		4300	Zakup usług pozostałych	wykonano wg planu	2 600,00	2 600,00	100,00%	
		4410	Podróże służbowe krajowe	realizacja wg bieżących potrzeb	50,00	25,08	50,16%	
		4700	Szkolenia pracowników niebędących członkami korpusu służby cywilnej	realizacja wg bieżących potrzeb	300,00	169,00	56,33%	
						8 688,00	8 532,08	98,21%
		85154	85154		Przeciwdziałanie alkoholizmowi			
2310	Dotacje celowe przekazane gminie na zadania bieżące realizowane na podstawie porozumień (umów) między jednostkami samorządu terytorialnego			wykonano wg planu	1 000,00	1 000,00	100,00%	
2820	Dotacja celowa z budżetu na finansowanie lub dofinansowanie zadań zleconych do realizacji; stowarzyszeniom			wykonano wg planu	5 500,00	5 500,00	100,00%	
4010	Wynagrodzenia osobowe pracowników			wykonano wg planu	47 000,00	46 710,55	99,38%	
4040	Dodatkowe wynagrodzenie roczne			wykonano wg planu	3 400,00	3 215,96	94,59%	
4110	Składki na ubezpieczenia społeczne			wykonano wg planu	9 430,00	8 870,10	94,06%	
4120	Składki na Fundusz Pracy			wykonano wg planu	1 500,00	1 216,85	81,12%	
4170	Wynagrodzenia bezosobowe			wykonano wg planu	13 176,00	12 356,00	93,78%	

4210	Zakup materiałów i wyposażenia	wykonano wg planu	6 480,00	5 780,79	89,21%
4260	Zakup energii	wykonano wg planu	2 600,00	1 853,20	71,28%
4300	Zakup usług pozostałych	wykonano wg planu	30 384,00	29 204,10	96,12%
4350	Zakup usług dostępu do sieci Internet	wykonano wg planu	500,00	499,23	99,85%
4370	Opłaty z tytułu zakupu usług telekomunikacyjnych świadczonych w stacjonarnej publicznej sieci telefonicznej	realizacja wg bieżących potrzeb	100,00	15,39	15,39%
4390	Zakup usług obejmujących wykonanie ekspertyz, analiz i opinii	wykonano wg planu	2 660,00	2 252,00	84,66%
4410	Podróże służbowe krajowe	realizacja wg bieżących potrzeb	450,00	140,66	31,26%
4430	Różne opłaty i składki	realizacja wg bieżących potrzeb	800,00	388,00	48,50%
4440	Odpisy na zakładowy fundusz świadczeń socjalnych	wykonano wg planu	1 300,00	1 017,35	78,26%
4610	Koszty postępowania sądowego i prokuratorskiego	realizacja wg bieżących potrzeb	200,00	80,00	40,00%
4700	Szkolenia pracowników niebędących członkami korpusu służby cywilnej	realizacja wg bieżących potrzeb	1 000,00	540,00	54,00%
			127 480,00	120 640,18	94,63%
			136 168,00	129 172,26	94,86%
	RAZEM				

Skarbnik Gminy
Nowak
 Celina Nowak

Wojt
 Karolina Adamczyk

**REALIZACJA DOCHODÓW NA PROGRAMY REALIZOWANE ZE ŚRODKÓW, O KTÓRYCH MOWA
W ART. 5 UST. 1 PKT 2 I 3 ZA 2012 ROK**

DZIAŁ	ROZDZIAŁ	PARAGRAF	NAZWA KLASYFIKACJI	OPIS WYKONANIA	PLAN	WYKONANIE	%
010	01010		Rolnictwo i łowiectwo				
			Infrastruktura wodociągowa i sanitacyjna wsi				
		6207	Dotacje celowe w ramach programów finansowanych z udziałem środków europejskich oraz środków, o których mowa w art 5 ust 1 pkt 3 oraz ust 3 pkt 5 i 6 ustawy, lub płatności w ramach budżetu środków europejskich	wykonano wg planu	1 854 373,38	1 834 805,04	98,94%
					1 854 373,38	1 834 805,04	98,94%
750			Administracja publiczna				
	75095		Pozostała działalność				
		6207	Dotacje celowe w ramach programów finansowanych z udziałem środków europejskich oraz środków, o których mowa w art 5 ust 1 pkt 3 oraz ust 3 pkt 5 i 6 ustawy, lub płatności w ramach budżetu środków europejskich	wykonano wg planu - środki finansowe na projekt GIS	475 373,69	366 155,25	77,02%
					475 373,69	366 155,25	77,02%
801			Oświata i wychowanie				
	80101		Szkoły podstawowe				
		2007	Dotacje celowe w ramach programów finansowanych z udziałem środków europejskich oraz środków, o których mowa w art 5 ust 1 pkt 3 oraz ust. 3 pkt 5 i 6 ustawy, lub płatności w ramach budżetu środków europejskich	wykonano wg planu	64 569,40	56 783,15	87,94%
		2009	Dotacje celowe w ramach programów finansowanych z udziałem środków europejskich oraz środków, o których mowa w art 5 ust 1 pkt 3 oraz ust 3 pkt 5 i 6 ustawy, lub płatności w ramach budżetu środków europejskich	wykonano wg planu	11 394,60	10 020,59	87,94%
					75 964,00	66 803,74	87,94%
					75 964,00	66 803,74	87,94%

852		Pomoc społeczna						
	85295	Pozostała działalność						
		2007	Dotacje celowe w ramach programów finansowanych z udziałem środków europejskich oraz środków o których mowa w art.5 ust.1 pkt 3 oraz ust 3 pkt 5 i 6 ustawy, lub płatności w ramach budżetu środków europejskich	wykonano wg planu	100 662,10	100 662,10	100,00%	
		2009	Dotacje celowe w ramach programów finansowanych z udziałem środków europejskich oraz środków o których mowa w art 5 ust 1 pkt 3 oraz ust 3 pkt 5 i 6 ustawy, lub płatności w ramach budżetu środków europejskich	wykonano wg planu	2 368,52	2 368,52	100,00%	
					103 030,62	103 030,62	100,00%	
					103 030,62	103 030,62	100,00%	
			RAZEM		2 508 741,09	2 370 794,65	94,50%	

**REALIZACJA WYDATKOW NA PROGRAMY REALIZOWANE ZE ŚRODKOW, O KTÓRYCH MOWA
W ART. 5 UST. 1 PKT 2 I 3 ZA 2012 ROK**

DZIAŁ	ROZDZIAŁ	PARAGRAF	NAZWA KLASYFIKACJI	OPIS WYKONANIA	PLAN	WYKONANIE	%
750	75095		Administracja publiczna				
			Pozostała działalność				
		4307	Zakup usług pozostałych	realizacja wg bieżących potrzeb	13 740,51	3 003,36	21,86%
		4309	Zakup usług pozostałych	realizacja wg bieżących potrzeb	21 346,57	530,00	2,48%
		6057	Wydatki inwestycyjne jednostek budżetowych	wykonano wg planu	461 633,18	364 550,33	78,97%
		6059	Wydatki inwestycyjne jednostek budżetowych	realizacja wg bieżących potrzeb	142 398,91	64 332,41	45,18%
					639 119,17	432 416,10	67,66%
					639 119,17	432 416,10	67,66%
801	80101		Oświata i wychowanie				
			Szkoły podstawowe				
		4117	Składki na ubezpieczenia społeczne	wykonano wg planu	109,42	109,42	100,00%
		4119	Składki na ubezpieczenia społeczne	wykonano wg planu	19,31	19,31	100,00%
		4127	Składki na Fundusz Pracy	wykonano wg planu	15,94	15,67	98,31%
		4129	Składki na Fundusz Pracy	wykonano wg planu	2,82	2,77	98,23%
		4177	Wynagrodzenia bezosobowe	wykonano wg planu	29 267,62	26 343,90	90,01%
		4179	Wynagrodzenia bezosobowe	wykonano wg planu	5 164,89	4 648,93	90,01%
		4211	Zakup materiałów i wyposażenia	realizacja wg bieżących potrzeb	500,00	271,78	54,36%
		4217	Zakup materiałów i wyposażenia	wykonano wg planu	7 015,90	5 288,20	75,37%
		4219	Zakup materiałów i wyposażenia	wykonano wg planu	1 238,10	933,23	75,38%
		4247	Zakup pomocy naukowych, dydaktycznych i książek	wykonano wg planu	25 058,00	22 780,77	90,91%
		4249	Zakup pomocy naukowych, dydaktycznych i książek	wykonano wg planu	4 422,00	4 020,14	90,91%
		4301	Zakup usług pozostałych	wykonano wg planu	15 350,00	11 619,08	75,69%
		4307	Zakup usług pozostałych	wykonano wg planu	3 102,50	2 245,19	72,37%
		4309	Zakup usług pozostałych	wykonano wg planu	547,50	396,21	72,37%
		4411	Podróże służbowe krajowe	realizacja wg bieżących potrzeb	1 600,00	993,74	62,11%
		4421	Podróże służbowe zagraniczne	wykonano wg planu	43 450,00	36 108,48	83,10%
		4431	Różne opłaty i składki	realizacja wg bieżących potrzeb	100,00	0,00	0,00%
			136 964,00	115 796,82	84,55%		

852		136 964,00		115 796,82		84,55%	
	Pomoc społeczna						
85214	Pozostała działalność						
3119	Świadczenia społeczne	wykonano wg planu	5 418,00	5 417,57	99,99%		
			5 418,00	5 417,57	99,99%		
85295	Pozostała działalność						
3119	Świadczenia społeczne	wykonano wg planu	9 978,00	9 977,81	100,00%		
4017	Wynagrodzenia osobowe pracowników	wykonano wg planu	26 082,74	26 082,74	100,00%		
4019	Wynagrodzenia osobowe pracowników	wykonano wg planu	613,72	613,72	100,00%		
4117	Składki na ubezpieczenia społeczne	wykonano wg planu	4 742,57	4 742,57	100,00%		
4119	Składki na ubezpieczenia społeczne	wykonano wg planu	111,59	111,59	100,00%		
4127	Składki na Fundusz Pracy	wykonano wg planu	585,60	585,60	100,00%		
4129	Składki na Fundusz Pracy	wykonano wg planu	13,78	13,78	100,00%		
4177	Wynagrodzenia bezosobowe	wykonano wg planu	17 586,21	17 586,21	100,00%		
4179	Wynagrodzenia bezosobowe	wykonano wg planu	413,79	413,79	100,00%		
4217	Zakup materiałów i wyposażenia	wykonano wg planu	12 419,39	12 419,39	100,00%		
4219	Zakup materiałów i wyposażenia	wykonano wg planu	292,23	292,23	100,00%		
4277	Zakup usług remontowych	wykonano wg planu	341,95	341,95	100,00%		
4279	Zakup usług remontowych	wykonano wg planu	8,05	8,05	100,00%		
4307	Zakup usług pozostałych	wykonano wg planu	38 171,85	38 171,85	100,00%		
4309	Zakup usług pozostałych	wykonano wg planu	898,15	898,15	100,00%		
4367	Oplaty z tytułu zakupu usług telekomunikacyjnych świadczonych w ruchomej publicznej sieci telefonicznej	wykonano wg planu	488,51	488,51	100,00%		
4369	Oplaty z tytułu zakupu usług telekomunikacyjnych świadczonych w ruchomej publicznej sieci telefonicznej	wykonano wg planu	11,49	11,49	100,00%		
4417	Podróże służbowe krajowe	wykonano wg planu	243,28	243,28	100,00%		
4419	Podróże służbowe krajowe	wykonano wg planu	5,72	5,72	100,00%		
			113 008,62	113 008,43	100,00%		
			118 426,62	118 426,00	100,00%		
	RAZEM		894 509,79	666 638,92	74,53%		

Skarbnik Gminy

Nowak

Celina Nowak

W O J T

Kazimierz Adamczyk
Kazimierz Adamczyk

**PRZYCHODY I ROZCHODY Z TYTUŁU ZACIĄGNIĘTYCH KREDYTÓW
I POŻYCZEK, NADWYŻKI Z LAT UBIEGŁYCH ZA 2012 ROK**

PARAGRAF	WYSZCZEGÓLNIENIE	PRZYCHODY PLAN.	PRZYCHODY WYKONANIE	%
950	Wolne środki, o których mowa w art 217 ust 2 pkt 6 ustawy	1 964 267,70	3 206 646,86	163,25%
952	Przychody z zaciągniętych pożyczek i kredytów na rynku krajowym	148 789,18	148 789,18	100,00%
	RAZEM	2 113 056,88	3 355 436,04	158,80%

PARAGRAF	WYSZCZEGÓLNIENIE	ROZCHODY PLAN	ROZCHODY WYKONANIE	%
992	Splaty otrzymanych krajowych pożyczek i kredytów	1 480 566,72	1 480 566,72	100,00%
	RAZEM	1 480 566,72	1 480 566,72	100,00%

Skarbnik Gminy
Paulina Nowak
Paulina Nowak

W O D T
[Signature]
Wojciech Adamczyk

WYDATKI

WYKAZ UDZIELONYCH DOTACJI DLA JEDNOSTEK SEKTORA FINANSÓW PUBLICZNYCH ZA 2012 ROK

DOTACJE CELOWE

DZIAŁ	ROZDZIAŁ	PARAGRAF	NAZWA KLASYFIKACJI	PLAN	WYKONANIE	PODMIOT
600			Transport i łączność			
	60004	"	Lokalny transport zbiorowy			
		2310	Dotacje celowe przekazane gminie na zadania bieżące realizowane na podstawie porozumień (umów) między jednostkami samorządu terytorialnego <i>Komunikacja pasażerska</i>	247 680,00	239 936,00	UM Tychy
		2710	Dotacja celowa na pomoc finansową udzielaną między jednostkami samorządu terytorialnego na dofinansowanie własnych zadań bieżących <i>Komunikacja pasażerska</i>	181 347,70	181 347,70	Województwo Śląskie
				429 027,70	421 283,70	98,19%
	60014		Drogi publiczne powiatowe			
		6300	Dotacja celowa na pomoc finansową udzielaną między jednostkami samorządu terytorialnego na dofinansowanie własnych zadań inwestycyjnych i zakupów inwestycyjnych <i>Budowa sygnalizacji świetlnej na drogach powiatowych</i>	200 000,00	199 813,69	Powiat Mikołów
				200 000,00	199 813,69	99,91%
	60053		Infrastruktura telekomunikacyjna			
		2710	Dotacja celowa na pomoc finansową udzielaną między jednostkami samorządu terytorialnego na dofinansowanie własnych zadań bieżących <i>Silesia-Net - budowa społeczeństwa informacyjnego w subregionie centralnym województwa Śląskiego Powiat mikołowski oraz gminy powiatu mikołowskiego</i>	24 250,00	23 987,82	Powiat Mikołów
		6300	Dotacja celowa na pomoc finansową udzielaną między jednostkami samorządu terytorialnego na dofinansowanie własnych zadań inwestycyjnych i zakupów inwestycyjnych <i>Silesia-Net - budowa społeczeństwa informacyjnego w subregionie centralnym województwa Śląskiego Powiat mikołowski oraz gminy powiatu mikołowskiego</i>	84 553,25	2 569,48	Powiat Mikołów

			<i>Budowa sieci szrokokopasmopowegodla społeczeństwa informacyjnego na terenie Gmin Górnego Śląska wraz z punktami dostępu Hot-Spot</i>	193 545,00	0,00	Miasto Gliwice
				302 348,25	26 557,30	8,78%
				931 375,95	647 654,69	69,54%
750			Administracja publiczna			
	75095		<i>Pozostała działalność</i>			
		2310	Dotacje celowe przekazane gminie na zadania bieżące realizowane na podstawie porozumień (umów) między jst <i>Zintegrowany system zarządzania gminami powiatu mikołowskiego i Powiatu Mikołowskim w oparciu o system informacji o terenie (GIS)</i>	21 009,52	21 009,52	Miasto Mikołów
				21 009,52	21 009,52	100,00%
				21 009,52	21 009,52	100,00%
754			Bezpieczeństwo publiczne i ochrona przeciwpożarowa			
	75404		Komendy Wojewódzkie Policji			
		6170	Wpłaty jednostek na fundusz celowy na finansowanie lub dofinansowanie zadań inwestycyjnych - zakup samochodu <i>Zakup samochodu</i>	15 000,00	15 000,00	Komenda Wojewódzka Policji
				15 000,00	15 000,00	100,00
	75421		<i>Zarządzanie kryzysowe</i>			
		2710	Dotacja celowa na pomoc finansową udzielaną między jednostkami samorządu terytorialnego na dofinansowanie własnych zadań bieżących <i>Dotacja na 112</i>	10 915,00	10 915,00	Powiat Mikołów
				10 915,00	10 915,00	100,00%
	75495		<i>Pozostała działalność</i>			
		2710	Dotacja celowa na pomoc finansową udzielaną między jednostkami samorządu terytorialnego na dofinansowanie własnych zadań bieżących <i>Elektroniczny Straznik</i>	9 900,00	9 900,00	Powiat Mikołów
				9 900,00	9 900,00	100,00%
				35 815,00	35 815,00	100,00%
801			Oświata i wychowanie			
	80104		<i>Przedszkola</i>			
		2310	Dotacje celowe przekazane gminie na zadania bieżące realizowane na podstawie porozumień (umów) między jst <i>Pobyt dziecka w przedszkolu</i>	15 600,00	13 224,61	Miasto Mikołów
				15 600,00	13 224,61	84,77%

80195		<i>Pozostała działalność</i>			
	2310	Dotacje celowe przekazane gminie na zadania bieżące realizowane na podstawie porozumień (umów) między jst			Miasto Zabrze
		<i>Pobyt dziecka w przedszkolu</i>	22 000,00	12 518,68	
			22 000,00	12 518,68	56,90%
			37 600,00	25 743,29	68,47%
851		Ochrona zdrowia			
	85153	<i>Zwalczanie narkomanii</i>			
	2310	Dotacje celowe przekazane gminie na zadania bieżące realizowane na podstawie porozumień (umów) między jst	1 000,00	1 000,00	"ZMIANA" Mikołów
			1 000,00	1 000,00	100,00%
	85154	<i>Przeciwdziałanie alkoholizmowi</i>			
	2310	Dotacje celowe przekazane gminie na zadania bieżące realizowane na podstawie porozumień (umów) między jst	1 000,00	1 000,00	"POWRÓT" Mikołów
			1 000,00	1 000,00	100,00%
	85195	<i>Pozostała działalność</i>			
	2310	Dotacje celowe przekazane gminie na zadania bieżące realizowane na podstawie porozumień (umów) między jst	7 084,00	5 027,95	Miast Ruda Śląska
			7 084,00	5 027,95	70,98%
			9 084,00	7 027,95	77,37%
		 Razem	1 034 884,47	737 250,45	71,24%

WYDATKI**WYKAZ UDZIELONYCH DOTACJI DLA JEDNOSTEK SEKTORA FINANSÓW
PUBLICZNYCH ZA 2012 ROK****DOTACJE PODMIOTOWE**

DZIAŁ	ROZDZIAŁ	PARAGRAF	NAZWA KLASYFIKACJI	PLAN	WYKONANIE	PODMIOT
921			Kultura i ochrona dziedzictwa narodowego			
	92109		<i>Domy i ośrodki kultury, świetlice i kluby</i>			
		2480	Dotacja podmiotowa z budżetu dla samorządowej instytucji kultury	677 817,00	677 817,00	ARTeria Centrum Promocji i Kultury
				677 817,00	677 817,00	100,00%
	92116		<i>Biblioteki</i>			
		2480	Dotacja podmiotowa z budżetu dla samorządowej instytucji kultury	168 000,00	168 000,00	Gminna Biblioteka Publiczna
				168 000,00	168 000,00	100,00%
				845 817,00	845 817,00	100,00%
			Razem	845 817,00	845 817,00	100,00%

WYDATKI

WYKAZ UDZIELONYCH DOTACJI DLA JEDNOSTEK SPOZA SEKTORA FINANSÓW PUBLICZNYCH ZA ROK 2012

DOTACJE CELOWE

DZIAŁ	ROZDZIAŁ	PARAGRAF	NAZWA KLASYFIKACJI	PLAN	WYKONANIE	PODMIOT
801			Oświata i wychowanie			
	80104		Przedszkola			
		2540	Dotacja podmiotowa z budżetu dla niepublicznej jednostki systemu oświaty	175 000,00	173 405,88	Katolickie Przedszkole Niepubliczne Sióstr Służebniczek w Omontowicach
				175 000,00	173 405,88	99,09%
				<u>175 000,00</u>	<u>173 405,88</u>	<u>99,09%</u>
851			Ochrona zdrowia			
	85153		Zwalczanie narkomanii			
		2820	Dotacja celowa z budżetu na finansowanie lub dofinansowanie zadań zleconych do realizacji stowarzyszeniom	2 500,00	2 500,00	"ZMIANA" Mikołów
				2 500,00	2 500,00	100,00%
	85154		Przeciwdziałanie alkoholizmowi			
		2820	Dotacja celowa z budżetu na finansowanie lub dofinansowanie zadań zleconych do realizacji stowarzyszeniom	5 500,00	5 500,00	"POWRÓT" Mikołów
				5 500,00	5 500,00	100,00%
	85195		Pozostała działalność			
		2820	Dotacja celowa z budżetu na finansowanie lub dofinansowanie zadań zleconych do realizacji stowarzyszeniom	6 000,00	6 000,00	Polski Związek Niewidomych Mikołów
				6 000,00	6 000,00	100,00%
				<u>14 000,00</u>	<u>14 000,00</u>	<u>100,00%</u>
900			Gospodarka komunalna i ochrona środowiska			
	90095		Pozostała działalność			
		2820	Dotacja celowa z budżetu na finansowanie lub dofinansowanie zadań zleconych do realizacji stowarzyszeniom	4 500,00	4 500,00	Śląski Ogród Botaniczny Mikołów
				4 500,00	4 500,00	100,00%
				<u>4 500,00</u>	<u>4 500,00</u>	<u>100,00%</u>
926			Kultura fizyczna i sport			
	92605		Zadania w zakresie kultury fizycznej i sportu			

		2820	Dotacja celowa z budżetu na finansowanie lub dofinansowanie zadań zleconych do realizacji stowarzyszeniom	20 000,00	20 000,00	Stowarzyszenie Dalekowschodnic h Sztuk Walki "TAO"
				20 000,00	20 000,00	100,00%
				<u>20 000,00</u>	<u>20 000,00</u>	100,00%
Razem				<u>213 500,00</u>	<u>211 905,88</u>	99,25%

Skarbnik Gminy

Nowak
Celina Nowak

W O T

Kazimierz Adamczyk
Kazimierz Adamczyk

Stopień zaawansowania realizacji wydatków majątkowych i programów wieloletnich na dzień 31.12.2012

LP.	Klasyfikacja budżetowa		Nazwa zadania	Zakres rzeczowy	Główny Wykonawca	Jednostka organizacyjna wykonująca i/lub koordynująca wykonanie zadania	Okres realizacji		Planowane łączne nakłady finansowe	Nakłady poniesione do 30.12.2011	Plan wydatków na 2012	Wydatki poniesione od 01.01.2012 do 31.12.2012	% - tony postępu prac
	dział	rodzaj					Data rozp.	Data zak.					
1	010	01010	PB-W sieci wodociągowej przy ul Chudowskiej	Projektowany wodociąg PE110 - 63mm, ok 600mb	Spółdzielnia Rzemieslnicza "WIELOBRANZ OWA" ul Sienkiewicza 17 42-600 Tamowskie Gory	Urząd Gminy - Wydział Rozwoju i Inwestycji	01 03 2011	30 10 2012	5 043,00	4 034,40	1 008,60	1 008,60	100,00%
2			Budowa sieci wodociągowej przy ul Chudowskiej od ul Kolejowej do działki nr 2360/318	Sieć wodociągowa PE 100 SLM - 170,20mb, 2 hydranty	Zakład Remontowo-Budowlany Instalacje Wod - Kan. C O i Gaz. ul Ligonia 4, 44-186 Gieraltowice	Urząd Gminy - Wydział Rozwoju i Inwestycji	30 10 2012	13 11 2012	65 777,89	0,00	65 799,41	65 777,89	100,00%
3			PB-W oczyszczalni Omontowice Pólnoc	Dokumentacja oczyszczalni ścieków o wydajności ok 900 m3/d	Biurowo Projektow Gospodarki Wodno-Ściekowej HYDROSAN Sp z o o ul Sienkiewicza 10 44-101 Gliwice	Urząd Gminy - Wydział Rozwoju i Inwestycji	12 03 2009	30 06 2013	355 796,46	294 296,46	61 500,00	0,00	82,71%

4	PB-W kanalizacji sanitarnej i deszczowej w Gminie Oromłowie	Dokumentacja kanalizacji sanitarnej i deszczowej dla terenu ok. 300 ha, dt 50km łącznie, w tym 5,78 km kan. deszcz., 44,21 km kan. sanitarnej, 723 przyłącza kan. sanitarnej	Spółdzielnia Rzemieślnicza "WIELOBRANZ OWA" ul. Sienkiewicza 17 42-600 Tamowskie Góry	Urząd Gminy - Wydział Rozwoju i Inwestycji	18.06.2009	30.06.2013	995 064,32	728 901,20	49 200,00	49 200,00	49 200,00	78,20%
5	Budowa sieci wodociągowej fi. 90 przy ul. Zwycięstwa w rejonie posesji 71-73	Projekt oraz budowa odcinka sieci wodociągowej PE 110 o dt 256 48mb. 2 hydranty DN 80, 1 zasawa fi 100	Spółdzielnia Rzemieślnicza "WIELOBRANZ OWA" ul. Sienkiewicza 17 42-600 Tamowskie Góry, Zakład Robot Inzylacyjnych Inżynierów Jan Trochim ul. Przejazdowa 28 43-100 Tychy	Urząd Gminy - Wydział Rozwoju i Inwestycji	26.01.2012	06.11.2012	39 200,59	0,00	39 200,59	39 200,59	39 200,59	100,00%
							1 460 882,26	1 027 232,06	216 708,60	155 187,08	155 187,08	80,94%

6	600	60014	Budowa sygnalizacji świetlnej na drogach powiatowych	Aktualizacja dokumentacji projektowej i modernizacja wzbudzonej akomodacyjnej sygnalizacji świetlnej na przejściu dla pieszych przy ulicy Zwycięstwa 7 Projekt i budowa wzbudzonej akomodacyjnej sygnalizacji świetlnej na przejściu dla pieszych na skrzyżowaniu ulicy Zwycięstwa z ulicą Pośrednią Modernizacja ulicy Orzeskiej oraz modernizacja nawierzchni w rejonie sygnalizacji świetlnych w ciągu ul. Zwycięstwa	Synchrogop Sp. z o.o. ul. Fabryczna 15 40-611 Katowice, Drogódek ul. Męcz Oświęcimskich 37a 43-229 Ćwiklice	Urząd Gminy - Wydział Rozwoju i Inwestycji	18 04 2012	31 12 2012	199 813,69	0,00	200 000,00	199 813,69	100,00%
7.			Budowa siegacza ul. Zwycięstwa w rejonie nasypu kolejowego	I etap, część elektryczna Przebudowa słupów linii napowietrznej nN przy ul. Zwycięstwa	Zakład Elektryczny Jan Matula ul. Lesna 22a 44-177 Paniowki	Urząd Gminy - Wydział Rozwoju i Inwestycji	25 06 2012	30 07 2012	86 707,01	51 898,01	35 000,00	34 809,00	100,00%

8	Projekt organizacji ruchu skrzyżowanie Nowa-Śloneczna	Projekt docelowej organizacji ruchu Nowa-Śloneczna	EURODROGA mgr inż Milan Sternik Gliwice	ZGKIW	27.01.2012	23.05.2012	1 845,00	0,00	1 850,00	1 845,00	100,00%
9	Realizacja organizacji ruchu - Akacja	Budowa dwóch progów jezdniowych z kostki brukowej, budowa wyniesionego przejścia dla pieszych, modernizacja oznakowania pionowego i poziomego	PP "Complex" Grzegorz Janik	ZGKIW	13.07.2012	31.08.2012	65 605,74	0,00	65 630,00	65 605,74	100,00%
10	Modernizacja dróg gminnych	Modernizacja 8 odcinków na ul. Polnej oraz Klonowej, Klasztornej	INFRAPOL	ZGKIW	16.07.2012	31.07.2012	181 512,95	0,00	181 520,00	181 512,95	100,00%
11	Budowa sięgacza drogowego przy ul. Lesnej w rejonie posesji nr 5-7	PBW sięgacza ul. Lesnej z kostki betonowej brukowej o dł. 300 mb i szer. 5m. Wykonanie profilowania oraz zagęszczenie frezem asfaltowym	EURODROGA Milan Sternik Aleja Majowa 14/59 44-100 Gliwice, Complex S C ul. Ślaska 5 43-180 Orzesze	Urząd Gminy - Wydział Rozwoju i Inwestycji	25.06.2012	31.08.2012	54 982,60	0,00	60 000,00	54 982,60	100,00%
12	Budowa ul. Tartacznej (sięgacz)	Konfigowanie i uruchomienie sięgacza o dł. 160 m i szer. 4,5 m	Complex ul. Bujakowska 2 43-178 Ormontowica	Urząd Gminy - Wydział Rozwoju i Inwestycji	06.08.2012	05.10.2012	121 411,49	0,00	121 500,00	121 411,49	100,00%

13	PBW ul Grabowej	Projekt dalszej części ul Grabowej o nawierzchni bitumicznej o długości ok 180 mb i szer 8 m	Biurowo Usługowe „ALDA” s.c ul Skrzyszowska 39c 44-300 Wodzisław Śląski	Urząd Gminy - Wydział Rozwoju i Inwestycji	02 08 2012	29 03 2013	15 000,00	0,00	11 611,20	11 611,20	77,41%
14	PBW przebudowy drogi do oczyszczalni Oromontowice Południe wraz z miejscami postojowymi	Projekt drogi o nawierzchni bitumicznej o długości ok 240 mb i szer. 6 m wraz z miejscami postojowymi	Biurowo Usługowe „ALDA” s.c ul Skrzyszowska 39c 44-300 Wodzisław Śląski	Urząd Gminy - Wydział Rozwoju i Inwestycji	02 08 2012	29 03 2013	25 000,00	0,00	14 366,40	14 366,40	57,47%
15	Przebudowa chodnika wraz z przejściem dla pieszych przy ul Dziątkowej	Wykonanie odcinka chodnika wraz z przejściem dla pieszych	Complex S.C ul Stuska 5 43-180 Orzesze	Urząd Gminy - Wydział Rozwoju i Inwestycji	28 11 2012	12 12 2012	6 411,62	0,00	5 412,00	5 411,62	100,00%
16	Silesia-Net - budowa społeczeństwa informacyjnego w Subregionie Centralnym Województwa Śląskiego - Powiat Mikolowski oraz gminy Powiatu Mikolowskiego (Mikolów, Łaziska Górne, Orzesze, Oromontowice, Wiry)	Opracowanie Studium Wykonalności, Opracowanie koncepcji i założenia techniczno-ekonomiczne dla szerokopasmowej sieci teleinformatycznej na terenie Powiatu Mikolowskiego. Opracowanie programu Funkcjonalno-Użytkowego	ALCYONA Firma Doradczą Marzena Wistuba - Wesolek 44-248 Palowice, Dębowa 3/4, NIZELSKI & BORYS CONSULTING SP J 40-045 Katowice, Astrów 10.	Urząd Gminy - Wydział Rozwoju i Inwestycji	01 12 2008	30 11 2013	160 699,78	4 834,25	84 553,25	491 556,00	4,61%
600	60053						557 476,41	51 898,01	496 889,60		97,48%

17			Budowa sieci szerokopasmowej bezprzewodowej transmisji danych Instalacja 1 uruchomienie 1 stacji bazowej, 8 punktów hotspot oraz 16 kamerowych	Urząd Gminy - Wydział Rozwoju i Inwestycji			2014	193 545,00	0,00	193 545,00	2 569,48	2,09%	0,00%
18	600	60095	Modernizacja chodników	PP'Complex'Grzegorz Janik	ZGKiW		11 10 2012	58 548,00	0,00	58 548,00	58 548,00	100,00%	100,00%
19	700	70004	Modernizacja schodów wejściowych w budynku 9-11-13 przy ul Zabik	Stanisław Zmij "MANOR"	ZGZG		11 10 2012	4 966,32	0,00	4 966,32	4 966,32	100,00%	100,00%
20	700	70005	Zakup gruntu		Urząd Gminy - Wydział Środowiska, Przedsiębiorczości i Gospodarki Gruntami			94 381,00	0,00	94 381,00	94 381,00	100,00%	100,00%
								354 244,78	4 834,26	278 098,26	2 569,48	2,09%	
								58 548,00	0,00	58 548,00	58 548,00	100,00%	100,00%
								4 966,32	0,00	4 966,32	4 966,32	100,00%	100,00%
								94 381,00	0,00	94 381,00	94 381,00	100,00%	100,00%

21	750	75023	Budowa systemu ochrony wraz z instalacją alarmową w budynku UG	Montaż kamer oraz systemu alarmowego w budynku UG	PPUH Hero s.c. ul Rynek 4a 43-100 Orzesze	Urząd Gminy - Wydział Rozwoju i Inwestycji	22 08 2012	29 09 2012	11 981,43	0,00	12 000,00	11 981,43	100,00%
22			Zakup serwera	zakup serwera z macierzą	Przedsiębiorstwo Techniczne "BRASCO" ul Załziańska 11 Zabrze	Urząd Gminy	23 08 2012	23 08 2012	66 310,00	0,00	66 310,00	66 309,31	100,00%
23			Zakup szafki na klucze	zakup szafki na klucze z zasilacją	Zakłady Automatyki "ROTAMETR" ul Chorowska 44 b Gliwice	Urząd Gminy	14 12 2012	14 12 2012	3 671,55	0,00	3 680,00	3 671,55	100,00%
24	750	75095	Zintegrowany system zarządzania gminami Powiatu Mikołowskiego i Powiatem Mikołowskim w oparciu o system informacji o terenie (GIS)	Dostawa sprzętu komputerowego - 12 szt., serwery - 2 szt., drukarka A3 - 1 szt., piloter A1 - 1 szt. Dostawa tablicy pamiątkowej	ITTI Sp z o.o 61-612 Poznan, Rubież 46, Pomiany i opracowania fotogeometryczne Leszek Kolondra 40-595 Katowice, ul Pola 91/13, KPG S.A. 31-527 Krakow, Rymarska 3, NIZELSKI & BORYS CONSULTING SP J 40-045 Katowice, Astrów 10.	Urząd Gminy - Wydział Rozwoju i Inwestycji	III kwartał 2008	II kwartał 2013	658 050,21	0,00	461 633,18	364 550,33	55,40%

25			Zintegrowany system zarządzania gminami Powiatu Mikolowskiego i Powiatem Mikolowskim w oparciu o system informacji o terenie (GIS)	Dostawa sprzętu komputerowego - 12 szt. serwery - 2 szt. drukarka A3 - 1 szt. piłster A1 - 1 szt. Dostawa tablicy pamiątkowej	ITTI Sp z o o 61-612 Poznan, Rubiez 46. Pomiar i opracowania fotogeometrycz ne Leszek Kolondra 40- 595 Katowice, W Pola 91/13. KPG S.A 31- 527 Krakow. Rymarska 3.NIZELSKI & BORYS CONSULTING SP J 40-045 Katowice, Astrow 10.	Urząd Gminy - Wydział Rozwoju i Inwestycji	III kwartał 2008	II kwartał 2013	150 908,04	4 304,17	142 398,91	64 332,41	45,48%
									890 921,23	4 304,17	666 022,09	510 846,03	57,82%
26	754	75404	Wpłaty jednostek na fundusz celowy na finansowanie lub dofinansowanie zadań inwestycyjnych - Zakup samochodu	dofinansowa nie zakupu zrzedziwozu					15 000,00	0,00	15 000,00	15 000,00	100,00%
27			Rozbudowa Systemu Monitoringu	rozbudowa systemu monitoringu	PHUP Teleinstal	Zespół Szkolno- Przedzkoin y w Gminie Ormontowic e	28 06 2012	28 08 2012	6 309,90	0,00	6 330,00	6 309,90	100,00%
28		801 80101	Budowa systemu Alarmowego	budowa systemu alarmowego	PHUP Teleinstal	Zespół Szkolno- Przedzkoin y w Gminie Ormontowic e	28 06 2012	28 08 2012	5 756,40	0,00	5 770,00	5 756,40	100,00%
									12 066,30	0,00	12 100,00	12 066,30	100,00%

29	801	80110	Rozbudowa Systemu Monitoringu	rozbudowa systemu monitoringu	PHUP Teleinstal	Gimnazjum im Noblistó w Polskich	27 06 2012	12 09 2012	4 083,50	0,00	4 100,00	4 083,50	100,00%
30			Rozbudowa systemu alarmowego	rozbudowa systemu alarmowego	PHUP Teleinstal	Gimnazjum im Noblistó w Polskich	27 06 2012	12 09 2012	8 524,00	0,00	8 530,00	8 524,00	100,00%
31	801	80148	System alarmowy	12 czujników ruchu PIR z modułem powiadomiania sygnalizatorem wewnętrznym i zewnętrznym oraz centralą	PHUP Teleinstal	Zakład Usługowo Pomocniczy dla Jednostek Oświatowych	25 06 2012	10 07 2012	6 851,10	0,00	6 851,10	6 851,10	100,00%
32	801	80148	Zakup szafkownicy do wazryw CL 52 3-fazowej wraz z tarczami tnącymi	szafkownica do wazryw z tarczami	Gastrostal Piotr Solarski	Zakład Usługowo Pomocniczy dla Jednostek Oświatowych	14 11 2012	21 11 2012	9 465,00	0,00	9 465,90	9 465,00	100,00%
33	801	80195	Projekt dróg ewakuacyjnych dla budynków jednostek oświatowych	Projekt rozwiązań mających na celu poprawę warunków ewakuacji osób oraz dostosowanie do wymogów ppoż	Pracownia Projektowa "PIK" s c ul Szeroka 24 44-240 Żoty	Urząd Gminy Wydział Rozwoju i Inwestycji	15 06 2012	14 09 2012	35 608,50	0,00	35 700,00	35 608,50	100,00%
34	852	85219	Budowa sieci komputerowej	budowa sieci komputerowej LAN 16 punktów	Przedsiębiorstwo Techniczne Brasco Marek Janczewski	GOPS	15 10 2012	22 11 2012	14 772,00	0,00	14 772,00	14 771,96	100,00%
35			Zakup serwera	zakup serwera wraz z routerem, switchem i UPSem	Przedsiębiorstwo Techniczne Brasco Marek Janczewski	GOPS	15 10 2012	22 11 2012	8 024,11	0,00	8 026,00	8 024,11	100,00%
									16 316,10	0,00	16 317,00	16 316,10	100,00%
									35 608,50	0,00	35 700,00	35 608,50	100,00%
									14 772,00	0,00	14 772,00	14 771,96	100,00%
									8 024,11	0,00	8 026,00	8 024,11	100,00%

36	900	90001	Pompa dla przepompowni P-3	Pompa do przetaczania ścieków UFK 35/ZM	Pentair-Water Polska Sp Z o o Sosnowiec	ZGKIW	08.03.2012	12.03.2012	22 796,11	0,00	22 797,00	22 796,07	100,00%
37	900	90001	Zakup wozu asenizacyjnego	Zakup wozu asenizacyjnego	PPH "Agrokompleks Skoczów Zygmunt Bieniek	ZGKIW	07.09.2012	07.09.2012	30 200,00	0,00	30 200,00	30 200,00	100,00%
38			Rozbudowa oświetlenia ul. Solarnia	Montaż lamp oświetleniowych SON-T 70W – 7 szt oraz słupa ZN10 – 1 szt.	Zakład Elektryczny Jan Matula ul Lesna 22a 44-177 Paniowki	Urząd Gminy - Wydział Rozwoju i Inwestycji	12.09.2012	19.09.2012	32 946,37	0,00	33 500,00	32 946,37	100,00%
39			PBW oświetlenia ul. Bujakowskiej	Projekt oświetlenia chodnika od ul Działkowej do ul Orzeskiej	MM Projekt Marcin Matula ul Lesna 22a 44-177 Paniowki	Urząd Gminy - Wydział Rozwoju i Inwestycji	11.06.2012	30.10.2012	36 999,99	0,00	37 000,00	36 999,99	100,00%
40	900	90015	Przebudowa słupa linii nN oraz montaż słupa na śrętczu ul Tartacznej	Demontaż oraz montaż 2 słupów linii napowietrznej z lampami oświetleniowymi SON-T 70W	Zakład Elektryczny Jan Matula ul Lesna 22a 44-177 Paniowki	Urząd Gminy - Wydział Rozwoju i Inwestycji	21.11.2012	30.11.2012	13 687,00	0,00	14 000,00	13 687,00	100,00%
41			Rozbudowa oświetlenia ul Okrężnej oraz wymiana słupa nN ul Zwycięstwa nr. 16	Montaż 2 słupów linii napowietrznej z lampami oświetleniowymi SON-T 150W przy ul Okrężnej Montaż 1 słupa linii napowietrznej nN przy ul Zwycięstwa	Zakład Elektryczny Jan Matula ul Lesna 22a 44-177 Paniowki	Urząd Gminy - Wydział Rozwoju i Inwestycji	12.09.2012	19.09.2012	27 028,91	0,00	27 500,00	27 028,91	100,00%
									144 856,27	0,00	146 200,00	144 856,27	100,00%

42	Termomodernizacja budynku na boisku sportowym.	Dokumentacja termomodernizacji obiektu na boisku sportowym (stolaria okienna, instalacja wod-kan i CO łącznie z kotłownią gazową, ocieplenie ścian i dachu) Pow. zabudowy 256,93m ² , kubatura 1775,49m ³ , pow. użytkowa 404,47m ²	Spółdzielnia Rzemieślnicza „BUDREM”	Urząd Gminy - Wydział Rozwoju i Inwestycji	13 11 2012	31 05 2013	766 720,00	56 720,00	328 088,18	121 313,83	23,22%
43	PBW rozbudowy budynku na boisku sportowym przy ul. Zwycięstwa 7b	Projekt dodatkowej klatki schodowej oraz pomieszczenia gospodarczego	Piotr Kaszaz ul. Sosnowa 20 43-190 Mikolow	Urząd Gminy - Wydział Rozwoju i Inwestycji	05 06 212	16 07 2012	18 500,90	0,00	18 550,00	18 500,90	100,00%
44	"Świątynia Dumania" - Park Archanioła w Omonowcach	Zagospodarowanie terenu Starogo Cmentarza Wykonanie układów komunikacyjnych, rozmieszczenie małej architektury, nasadzenia zieleni		Urząd Gminy - Wydział Rozwoju i Inwestycji			72 055,00	0,00	72 055,00	0,00	0,00%

45	900	90095	Wykonanie instalacji elektrycznej dla montażu wizyjnego na wyspie w Parku Gminnym	Montaż słupa aluminiowego o wys 7m wraz z instalacją Elektryczną służącą do monitoringu wizyjnego	Zakład Elektryczny Jan Miatula ul. Leśna 22a 44-177 Paniówku	Urząd Gminy - Wydział Rozwoju i Inwestycji	07 08 2012	31 08 2012	32 000,00	0,00	32 000,00	31 999,88	100,00%
46			PB-W zmiany elewacji GOZ wraz ze zmianą fragmentu dachu nad wejściem	Projekt zamknięcia podcienia ścianą z pustaków szklanych oraz zamknięciem bramą Wykonanie nowego stropodachu nad wejściem	Architektoniczne Biuro Projektów "AB-PROJEKT" ul. Fabryczna 43 44-100 Tychy. Zakład Remontowo Budowlany "IZ-BUD" ul. Wesola 31 43-200 Pszczyna	Urząd Gminy - Wydział Rozwoju i Inwestycji	02 04 2012	31 05 2012	21 400,00	0,00	21 369,08	21 369,08	100,00%
47			Wydzielenie sektora dla kibiców gości na boisku sportowym przy ul. Zwycięstwa	Wykonanie ogrodzenia panelowego o wys 2,2 m wraz z 2 łurkami	ROTAMETR S.C. ul. Orzeska 9 43-178 Omonowice	Urząd Gminy - Wydział Rozwoju i Inwestycji	24 09 2012	15 10 2012	40 500,00	0,00	40 243,90	40 243,90	100,00%
48			Odwodnienie rowu na skrzyżowaniu ul. Pośredniej i Kolejowej	Odwodnienie rowu z rur PVC 200mm na dł 25mb oraz wykonanie studzienki szekowej fl 500	Complex S.C. ul. Stuska 5 43-180 Orzesze	Urząd Gminy - Wydział Rozwoju i Inwestycji	26 11 2012	12 12 2012	4 588,00	0,00	4 587,30	4 587,30	100,00%
49			Odtworzenie rowu w rejonie ul. Marzankowice						6 000,00	0,00		0,00	0,00%

50	Wydajki na zakupy inwestycyjne jednostek budżetowych - Zegar czterostronny, wolnostojący	Zakup zegara czterostronnego wolnostojącego o średnicy 100cm Wysokosc zegara 4,5m	Popławski ul. Kasprowicza 5/6 42-683 Krupski Młyn	Urząd Gminy - Wydział Rozwoju i Inwestycji	07 09 2012	17 10 2012	17 900,00	0,00	541 081,18	17 899,98	100,00%	
51	Modernizacja ogrodzenia boiska sportowego przy ul Zwycięstwa (od ul Nowej)	Wykonanie ogrodzenia panelowego o dl ok 90mb na słupkach stalowych z profilu zamkniętych wraz z bramą przesuwaną w świetle 5,00 m oraz furką o szerokości w świetle 1,50 m	"ROTAMETR" S.C ul Orzeska 9 43-178 Ormontowice	Urząd Gminy - Wydział Rozwoju i Inwestycji	25 01 2012	13 06 2012	64 312,50	0,00	65 000,00	64 312,50	100,00%	
52	Zakup kontenera socjalnego	Wykonanie modułu kontenerowego Typu K1 Nr 6780	System Kontenerów "KAJA" Mikotów	GOSR	21 03 2012	31 05 2012	19 661,55	0,00	19 661,55	19 661,55	100,00%	
53	Modernizacja placów zabaw	Dostawa nowych urządzeń (zabawek) na plac zabaw	Plac zabaw "SATERNUS" sp z o o ul Parkowa 3 Chorzów	Urząd Gminy - Wydział Rozwoju i Inwestycji	27 07 2012	10 08 2012	29 861,10	0,00	30 000,00	29 860,10	100,00%	
RAZEM								113 835,15	0,00	114 661,55	113 834,15	100,00%
RAZEM								4 924 933,37	1 144 988,49	2 953 205,27	2 146 886,36	66,84%

Sporządził D Spya

i Szostok

Ormontowice, 19 02 2013r

Skarbnik Gminy

Handwritten signature

Celina Nowak

W O J T


Kazimierz Adamczyk

Załącznik Nr 2
do Zarządzenia Wójta Gminy
Ornontowice
Nr 260/2013
z dnia 06 marca 2013 r.

GMINNY ZAKŁAD OPIEKI ZDROWOTNEJ

Skarbnik Gminy

Celina Nowak

W O J T

Kazimierz Adamczyk

Sprawozdanie Gminnego Ośrodka Zdrowia w Ornontowicach z wykonania planu finansowego za okres od 01.01.2012r. do 31.12.2012r.

Przychody

Przychody na rok 2012	Plan na 2012r.	Przychód w zł	% wykon
701/01/01 P O Z	1.050 000,00	1.041 766,34	99,22
701/03 Dzierżawa i media	45 400,00	43 026,80	94,77
701/02 i 702/1 Medycyna pracy	700 000,00	702 699,01	100,39
701/04 Fizykoterapia	39 000,00	39 178,00	100,46
750 Przychody finansowe	11 000,00	11 566,99	105,15
Ogółem przychody	1.845.400,00	1 838 237,14	99,61

Koszty

Konto	Plan na 2012r.	Koszty w zł	% wykonania
408 – amortyzacja środków trwałych	44 000,00	42 745,93	97,15
401 – zużycie materiałów, energii elek. zużycie leków, wody, materiałów na cele gospodarcze, olej opałowy	145 000,00	140 336,07	96,78
402 – usługi obce medyczne, serwisowe, pocztowe, bankowe, remontowe	290 000,00	289 819,34	99,94
405 – wynagrodzenia na rzecz pracowników: umowy o pracę, umowy zlecenia	964 000,00	963 959,58	99,99
406 – świadczenia na rzecz pracow. ubezpieczenia społeczne, szkolenia pracowników,	329 000,00	328 267,44	99,78
409 – pozostałe koszty rodzajowe podróże służbowe, ubezpieczenia OC	25 000,00	24 351,48	97,41
761 – pozostałe koszty operacyjne	48 400,00	48 368,10	99,93
Ogółem koszty	1 845 400,00	1 837 847,94	99,59

Przychody na dzień 31.12.2012r. = 1 838 237,14
 Koszty na dzień 31.12.2012r. = 1 837 847,94
Wynik finansowy za 2012r. + 389,20

GLÓWNA KSIĘGOWA

mgr Danuta Machała

DYREKTOR
GMINNEGO OŚRODKA ZDROWIA
W ORNONTOWICACH
BARRARA SZCZUKA

Przychody GOZ Ornontowice za okres od 01.01.do 31.12.2012 r.

Za 2012 r wykonanie planu finansowego po stronie przychodów - wynosi 99,61%.

Główne pozycje przychodów pod względem wartości to :

- a) P.O.Z. – stanowi 56,67 % ogólnej kwoty przychodów za 2012 rok,
 - b) **Medycyna pracy** – stanowi 38,23 % ogólnej kwoty przychodów za 2012 r.
- Obydwie pozycje przychodów stanowią 94,90% ogólnej wartości przychodów za 2012r.

Przychody z POZ za 2012 rok zostały wykonane w 99,22 % w stosunku do planu finansowego na 2012 r., a z medycyny pracy – w 100,39% planowanej wartości przychodów z tych usług medycznych na 2012 r..

Stan należności na dzień 31.12.12r. wynosił 190.883,32zł – w tym:

- z NFZ	87.124,51 zł
- z KWK „ Budryk ”	85.567,14 zł
- za dzierżawę i media	3.130,20 zł
- za medycynę pracy	15.061,47 zł

W w/w kwocie należności wymagalne - to wartość 1.842,,95 zł
(w tym 1.800,00 zł za media z gabinetu dentystycznego, a 42 ,95 zł za badanie wykonane w ramach medycyny pracy).

Koszty GOZ Ornontowice za okres od 01.01.do 31.12.2012 r.

Wykonanie kosztów GOZ Ornontowice za 2012r. wynosi 99,59%
w stosunku do planu finansowego na rok 2012 r.

Główne pozycje kosztowe to:

- a) konto 405 – wynagrodzenia na rzecz pracowników (umowy o pracę, umowa o dzieło) -wykonane na poziomie 99,99 %, a koszty te stanowią 52,45% łącznej kwoty kosztów za 2012r.
- b) konto 406 – świadczenia na rzecz pracowników tj. ubezpieczenia społeczne, szkolenie pracowników – plan 2012r. został wykonany w 99,78 % - w stosunku do planu rocznego (koszty te stanowią 17,86 % całej wartości kosztów za 2012r.).

Na koniec grudnia 2012 r. stan zobowiązań krótkoterminowych wynosił 115.540,72 zł, z czego:

47.298,19zł to zobowiązania wobec ZUS - składki za m-c 12/ 2012 r ,

7.722,00 zł to zobowiązanie wobec Urzędu Skarbowego za 12/ 2012r.(pdof),

11.520,53 zł to zobowiązania wobec dostawców usług i materiałów,

49.000,00 zł to rezerwy na przyszłe zobowiązania pracownicze (nagrody jubileuszowe i nagrodę roczną dla Dyrektora GOZ - za 2012r.)

Zobowiązań wymagalnych ani długoterminowych w GOZ Ornontowice nie ma od kilku lat.

Sytuacja finansowa w GOZ jest stabilna.

GŁÓWNA KSIĘGOWA

[Podpis]
mgr Danuta Machała

DYREKTOR
GMINNEGO OŚRODKA ZDROWIA
W ORNONTOWICACH
[Podpis]
Krzysztof BARRADA SZCZUKA


Załącznik Nr 3
do Zarządzenia Wójta Gminy
Ornontowice
Nr 260/2013
z dnia 06 marca 2013 r.

INSTYTUCJA KULTURY

ARTERIA CENTRUM KULTURY I PROMOCJI

Skarbnik Gminy

Celina Nowak

WOJTA

Wójta Adamczyk

Sprawozdanie roczne z wykonania planu finansowego
ARTerli Centrum Kultury i Promocji w Ornontowicach
za okres 01.01.2012 r. - 31.12.2012 r.

ZESTAWIENIE PRZYCHODÓW

KONTO	NAZWA KONTA / PRZYCHODY	PLAN	WYKONANIE	%
130	Rachunek bankowy	24 607,22	24 607,22	100
200-02	Rozrachunki z odbiorcami	440,00	440,00	100
700-01	Kółka i warsztaty	44 809,50	44 809,50	100
700-02	Reklama i ogłoszenia w gazecie	13 980,00	13 160,00	94,14
700-03	Sprzedaż gazet	5 862,00	5 861,55	100
700-04	Wynajem sali i sprzętu	32 235,90	32 235,90	100
700-05	Zaliczki za wynajem	9 100,00	9 100,00	100
700-07	Sprzedaż wydawnictw	4 983,00	4 983,00	100
700-06 700-08	Sprzedaż pozostała (media)	28 088,72	28 088,72	100
700-09	Imprezy biletowane	9 755,00	9 755,00	100
750	Przychody finansowe	100,00	100,00	100
760-01	Dotacja podmiotowa	677 817,00	677 817,00	100
760-02	Dotacja celowa	40 495,32	40 495,32	100
760-04	Pozostałe przychody	4 986,14	4 986,14	100
Razem:		897 259,80	896 439,35	99,91

**Sprawozdanie roczne z wykonania planu finansowego
ARTerii Centrum Kultury i Promocji w Ornontowicach
za okres 01.01.2012 r. - 31.12.2012 r.**

ZESTAWIENIE KOSZTÓW

KONTO	NAZWA KONTA / KOSZTY	PLAN	WYKONANIE	%
201	Rozrachunki z dostawcami	90,90	90,90	100
401	Amortyzacja		16 875,70	
402	Zużycie materiałów i energii	212 806,85	191 565,72	90,02
403	Usługi obce	151 278,97	141 996,90	93,86
404	Wynagrodzenia	406 781,00	406 780,28	100
405	Świadczenia na rzecz pracowników oraz składki ZUS	70 621,00	70 550,51	99,90
406	Podatki i opłaty	17 974,38	17 970,47	99,98
407	Pozostałe koszty	37 706,70	37 654,88	99,86
Razem:		897 259,80	883 485,36	98,46

Ornontowice, 22.01.2013 r.

DYREKTOR ARTerii
Centrum Kultury i Promocji
w ORNONTOWICACH
Aleksandra Malczyk
mgr inż. Aleksandra Malczyk

.....
Dyrektor

GLÓWNA KSIĘGOWA ARTerii
Centrum Kultury i Promocji
w ORNONTOWICACH
Maria Janowicz
mgr Maria Janowicz

.....
Główna Księgowa

ARTeria
Centrum Kultury i Promocji
w ORNONTOWICACH
43-178 Ornontowice, ul. Zwycięstwa 26
Tel. 32/23-54-898
Regon 272606335, NIP 969-11-05-231

**Informacja o należnościach, zobowiązaniach
oraz stanie rachunku bankowego
na dzień 31.12.2012 r.**

ARTeria Centrum Kultury i Promocji w Ornontowicach posiada należności wymagalne na kwotę 820,00 zł za reklamę i nie posiada zobowiązań wymagalnych.

Zobowiązania krótkoterminowe wobec dostawców usług wynoszą 11,64 zł.

Stan rachunku bankowego wynosi 8.237,57 zł (słownie: osiem tysięcy dwieście trzydzieści siedem złotych 57/100).

DYREKTOR ARTerii
Centrum Kultury i Promocji
w ORNONTOWICACH
Aleksandra Malczyk
mgr Int. Aleksandra Malczyk

.....
Dyrektor

GLÓWNA KSIEGOWA ARTerii
Centrum Kultury i Promocji
w ORNONTOWICACH
Marta Jankowicz
mgr Marta Jankowicz

.....
Główna Księgową

Ornontowice, 22.01.2013 r.

Sprawozdanie z działalności ARTerii - Centrum Kultury i Promocji w Ornontowicach za 2012 rok

Ministerstwo Kultury i Dziedzictwa Narodowego.

W okresie od 19 marca do 31 sierpnia br. ARTeria realizowała projekt inwestycyjny pod nazwą „Zakup sprzętu na potrzeby rozwoju działalności kulturalnej w ARTerii - Centrum Kultury i Promocji w Ornontowicach” w ramach Programu Ministra Kultury i Dziedzictwa Narodowego „Rozwój Infrastruktury Kultury”.

Wniosek aplikacyjny został oceniony bardzo wysoko, ostatecznie wśród blisko 500 wniosków, osiągnął 23 miejsce w skali kraju. Minister przyznał dotację w wysokości 44000 zł. Dzięki uzyskanemu dofinansowaniu zakupiono sprzęt nagłośnieniowy, ale także filmowy, fotograficzny, oświetleniowy, komputerowy i wystawienniczy. Pozyskany sprzęt znacząco wpłynął na możliwości techniczne prowadzonej działalności kulturalnej. Dopuszono pracownię fotograficzno-filmową, natomiast nagłośnienie i oświetlenie pozwala organizować koncerty. Nowe wyposażenie ARTerii pozwala na dostosowywanie oferty do zmieniającego się świata, a tym samym podnosi atrakcyjność organizowanych wydarzeń i zajęć. Szczególnie istotne był zakup nowoczesnego sprzętu filmowego, który pozwolił na realizację większej ilości filmów i reportaży oraz uruchomienie kanału filmowego na portalu YouTube

2012 roku przyniósł również kolejne zmiany w wydarzeniach kulturalnych organizowanych przez ARTerię. W związku z organizacją przez Polskę EURO 2012, w tym roku nie odbyły się Dni Ornontowic, natomiast na sali ARTerii stworzono mieszkańcom możliwość wspólnego oglądania na dużym ekranie meczy Euro 2012. Po raz pierwszy zorganizowano I Parkowy Plener Fotograficzny.

Logistycznie dużym przedsięwzięciem była organizacja Dni Patronalnych trwających od 15 do 30 września.

W ramach edukacji kulturalnej kontynuujemy cykl bezpłatnych spotkań z muzykami z Filharmonii Śląskiej dla dzieci. W koncertach uczestniczą w ramach swoich zajęć dzieci z Ochronki, Przedszkola im. Kubusia Puchatka oraz pierwszych klas Szkoły Podstawowej - w jednym koncercie uczestniczy ponad 150 dzieci.

Przy ARTerii działały w 2012 roku, następujące grupy i zespoły:

Amatorski Teatr „Naumiony”
Chór „Jutrzenka”,
Kapela Podwórkowa „Śląskie Bajery”
Zespół Folklorystyczny „Marzanki”
Zespół „Manowce”
Zespół wokalny „Lipsty-K”
Zespół „Rootsvelt”
Zespół młodzieżowy „The Funky Affair”
Kabaret Trójka Kulturalna

Działania poszczególnych organizacji i zespołów, są widoczne w życiu społeczno-kulturalnym miejscowości. 2012 rok przyniósł jednak wydarzenia warte szczególnego odnotowania, do najważniejszych z nich należy przyznanie, w ramach XXIX Sejmiku Teatrów Wsi Polskiej, nagrody Ministra Kultury i Dziedzictwa Narodowego dla Teatru „Naumiony” za spektakl teatralny „Marika”.

W ARTerii Centrum Kultury i Promocji w Ornontowicach odbywają się w systemie cotygodniowym następujące zajęcia:

- nauka gry na instrumentach klawiszowych - 32 osoby;
- nauka gry na gitarze - 25 osób;
- nauka śpiewu - 5 osób;
- zajęcia taneczne - grupa młodsza - 11 osób;
- zajęcia taneczne - grupa starsza - 14 osoby;
- zajęcia fotograficzne - 17 osób;
- zajęcia filmowe - 6 osób;

Arteria prowadząc działalność kulturalno-promocyjną współpracuje również z następującymi organizacjami:

- . Koło Gospodyń Wiejskich
- . Koło Emerytów i Rencistów
- . FASO - Forum Aktywności Społecznej Ornontowic
- . Ochotnicza Straż Pożarna
- . GKS Gwarek Ornontowice

oraz grupami pasjonatów działającymi w:

- . Polskim Związku Pszczelarzy
- . Polskim Związku Hodowców Gołębi
- . Polskim Związku Hodowców Drobnego Inwentarza

WYDARZENIA 2012

Data	Godziny	Wydarzenie
STYCZEŃ		
9.01.2012	10.00	Spotkanie Pań z Koła Emerytów
	17.00	Spotkania promujące rękodzieło - KGW
12.01.2012	10.00	Koncert filharmonii dla dzieci z Zespołu Szkolno-Przedszkolnego i Ochronki
14.01.2012	10.00	Spotkanie Stowarzyszenia Pszczelarzy
15.01.2012		Turniej Szachowy
17.01.2012	11.00	Szkolenie dla rolników - Marks Józef
18.01.2012	13.00	Dzień Babci i Dziadka - ZSP
	17.00	Spotkanie Wójta z mieszkańcami
19.01.2012	15.30	Dzień Babci i Dziadka - Ochronka
20.01.2012	10.00	Dzień Babci i Dziadka - ZSP
21.01.2012	17.00	Babski Comber - KGW
23.01.2012	17.00	Koncert Noworoczny
24.01.2012	15.00-18.00	Balik - Szkoła Podstawowa
28.01.2012	15.00	Balik - Ochronka
30.01.2012	10.00-12.00	Gry i zabawy - Ferie
	17.00	Spotkania promujące rękodzieło - KGW
LUTY		
01.02.2012	10.00-12.00	Seans filmów animowanych - ferie
02.02.2012	11.00-12.00	Występ Teatru TRIP
03.02.2012	17.00-20.00	Filmy dla młodzieży
05.02.2012	15.00	Zebrańie Polskiego Związku Hodowców Gołębi
06.02.2012	10.00	Seans filmów animowanych - ferie
	18.00	Warsztaty filmowe
07.02.2012	18.00	Warsztaty filmowe
08.02.2012	10.00-12.00	Gry i zabawy - ferie
	18.00	Warsztaty filmowe
09.02.2012	18.00	Warsztaty filmowe
10.02.2012	18.00	Warsztaty filmowe
11.02.2012	17.00	Spotkanie noworoczne Koła Emerytów
13.02.2012	10.00	Spotkanie Pań z Koła Emerytów
	17.00	Spotkania promujące rękodzieło - KGW
14.02.2012	19.00	Bezalkoholowa impreza Walentynkowa
16.02.2012	10.00	Koncert filharmonii dla dzieci z Zespołu Szkolno-Przedszkolnego i Ochronki
17.02.2012	11.00-15.00	Dzień Babci i Dziadka - klasy od 1 do 3
18.02.2012	17.00	Ostatki - KGW
19.02.2012	15.00	Zebrańie Polskiego Związku Hodowców Gołębi
21.02.2012		„Marika” występ w Mikołowie
22.02.2012	10.00	Walne zgromadzenie Spółki Wodnej
24.02.2012	19.00	Wieczór literacki B. Basiury
26.02.2012	18.00	Wieczór z kabaretami
27.02.2012	17.00	Spotkania promujące rękodzieło - KGW
28.02.2012	10.00	Szkolenie dla rolników - Marks Józef
MARZEC		
07.03.2012	16.00	Dzień Kobiet
08.03.2012	17.00	Dzień Kobiet
11.03.2012	10.00-11.00	Zebrańie Hodowców drobnego inwentarza
12.03.2012	10.00	Szkolenie dla rolników - Marks Józef
	17.00	Spotkanie promujące rękodzieło - KGW
14.03.2012	17.00	Spotkanie w sprawie kolektorów słonecznych
	19.00	KRAKÓW - Spotkanie Autorskie B. Basiury -Promocja Gminy Ornontowice
15.03.2012	10.00	Koncert filharmonii dla dzieci z Zespołu Szkolno-Przedszkolnego i Ochronki

www.centrumarteria.pl / sekretariat@centrumarteria.pl

16.03.2012	9.00	Badania etnograficzne w formie wywiadu w sprawie rejestracji Kopy Ornontowickiej
17.03.2012	18.00	Spektakl Teatru „Naumiony” pt. Marika w Łaziskach Górnych
23.03.2012	19.00	Wieczór filmowy
24.03.2012	15.00-18.00	Kiermasz świąteczny - Zespół Szkół Ponadgimnazjalnych
26.03.2012	17.00	Spotkania promujące rękodzieło - KGW
30.03.2012	12.00-16.00	Konkurs na najlepszą Babę Wielkanocną
	17.00	Przyjmowanie wypieków
		Posiedzenie komisji konkursowej, następnie ogłoszenie wyników
31.03.2012	7.00	Plener fotograficzny - wyjazd do Krakowa
		KWIECIEŃ
15.04.2012	15.00	Spotkanie - Polski Związek Hodowców Gołębi
16.04.2012	10.00	Spotkanie Pań z Koła Emerytów
	17.00	Spotkania promujące rękodzieło - KGW
18.04.2012	16.00	Rozdanie stypendia
20.04.2012	17.00	Wieczór filmowy
22.04.2012	17.30	Wieczór z Kulturą Irlandzką
24.04.2012	10.00	Koncert filharmonii dla dzieci z Zespołu Szkolno-Przedszkolnego i Ochronki
25.04.2012	18.00	Występ Teatru Naumiony W Gostynii
		MAJ
24.05.2012	10.00	Koncert filharmonii dla dzieci z Zespołu Szkolno-Przedszkolnego i Ochronki
	16.00	Dzień Matki - p. Gabor
25.05.2012	17.00	Dzień Matki
26.05.2012		Festiwal Kuchni Śląskiej
	15.00	Spotkanie - Polski Związek Hodowców Gołębi
28.05.2012		Dzień Matki - KGW
29.05.2012	17.45	Dzień Matki - Matki Chrześcijańskie
31.05.2012	15.30	Dzień Mamy i Taty - Ochronka
		CZERWIEC
01.06.2012	16.00	Dzień Dziecka
03.06.2012	15.00	Spotkanie - Polski Związek Hodowców Gołębi
08.06.2012	16.00	EURO 2012 - Polska - Grecja
09.06.2012	20.45	EURO 2012 - Niemcy - Portugalia
10.06.2012	13.00	Spotkanie - Polski Związek Hodowców Gołębi
	18.00	EURO 2012 - Hiszpania - Włochy
11.06.2012	17.00	Spotkania promujące rękodzieło - KGW
12.06.2012	10.00	Koncert filharmonii dla dzieci z Zespołu Szkolno-Przedszkolnego i Ochronki
	20.45	EURO 2012 - Polska - Rosja
13.06.2012	20.45	EURO 2012 - Holandia - Niemcy
16.06.2012	20.45	EURO 2012 - Czechy - Polska
17.06.2012	15.00	Spotkanie - Polski Związek Hodowców Gołębi
	17.30	Uroczystość ks. Proboszcza
18.06.2012	16.30	Zakończenie roku kulturalnego - grupa I
19.06.2012	17.00	Zakończenie roku kulturalnego - grupa II
20.06.2012	17.00	Zakończenie roku kulturalnego - grupa III
21.06.2012	20.45	EURO 2012 Ćwierć finału - 1A - 2B
22.06.2012	20.45	EURO 2012 Ćwierć finału - 1B - 2A
23.06.2012		Komers - Gimnazjum
24.06.2012	13.00	Spotkanie - Polski Związek Hodowców Gołębi
	20.45	EURO 2012 Ćwierć finału - 1D - 2C
27.06.2012	20.45	EURO 2012 Półfinał - 1A/2B - 1C/2D
28.06.2012	15.00	Zakończenie roku - Ochronka
	20.45	EURO 2012 Półfinał - 1B/2A - 1D/2C
30.06.2012	18.00	Spotkanie - Polski Związek Hodowców Gołębi

www.centrumarteria.pl / sekretariat@centrumarteria.pl

LIPIEC

01.07.2012	20.45	EURO 2012 Final
07.07.2012	15.00	Spotkanie - Polski Związek Hodowców Gołębi
15.07.2012	9.00-14.00	Czwórbój Śląski
	13.00	Spotkanie - Polski Związek Hodowców Gołębi
18.07.2012	17.00	Walne Zebranie FASO
21.07.2012	10.00	Spotkanie Stowarzyszenia Pszczelarzy
	18.00	Spotkanie - Polski Związek Hodowców Gołębi
30.07.2012	10.00	Warsztaty z realizacji filmów z Gliwickim Klubem Filmowym „Wrota”
31.07.2012	10.00	Warsztaty z realizacji filmów z Gliwickim Klubem Filmowym „Wrota”

SIERPIEŃ

01.08.2012	8.00	Wycieczka do Ogrodzieńca
02.08.2012	10.00	Seans filmów dla dzieci
	18.00	Seans filmów dla młodzieży
06.08.2012	10.30-12.00	Gry, zabawy i zajęcia plastyczne dla dzieci
09.08.2012	10.00	Seans filmów dla dzieci
	18.00	Seans filmów dla młodzieży
13.08.2012	10.30-12.00	Gry, zabawy oraz warsztaty plastyczne „Cuda z koralików” dla dzieci
14.08.2012	9.30	Wycieczka do Miasteczka Twinpigs w Żorach
16.08.2012	10.00	Seans filmów dla dzieci
	18.00	Seans filmów dla młodzieży
20.08.2012	10.30-12.00	Gry, zabawy oraz warsztaty plastyczne „Kolorowe filcowanie” dla dzieci
23.08.2012	10.00	Seans filmów dla dzieci
	18.00	Seans filmów dla młodzieży
24.08.2012	10.00	Turniej gier komputerowych na dużym ekranie
25.08.2012	15.00-21.00	Jam Session
27.08.2012	10.30-12.00	Gry, zabawy i zajęcia plastyczne dla dzieci
	10.00	Warsztaty Fotograficzne
28.08.2012	10.00	Warsztaty Fotograficzne
30.08.2012	10.00	Seans filmów dla dzieci
	18.00	Seans filmów dla młodzieży

WRZESIEŃ

02.09.2012	13.00	Spotkanie - Polski Związek Hodowców Gołębi
03.09.2012	17.00	Spotkania promujące rękodzieło - KGW
09.09.2012	13.00	Spotkanie - Polski Związek Hodowców Gołębi
10.09.2012	10.00	Spotkanie Pań z Koła Emerytów
12.09.2012	17.00	Zebranie FASO
15.09.2012	10.00	I Parkowy Plener Fotograficzny
16.09.2012	13.00	Spotkanie - Polski Związek Hodowców Gołębi
	14.00	Dożynki
17.09.2012	17.00	Spotkania promujące rękodzieło - KGW
18.09.2012	10.00	Koncert filharmonii dla dzieci z Zespołu Szkolno-Przedszkolnego J. Ochronki
19.09.2012	18.00	Wieczór Filmowy
20.09.2012	18.00	Spektakl Teatru „Naumiony” - „Marika”
21.09.2012	18.00	Young Stage
22.09.2012	18.00	Kabaret Kalamasz
23.09.2012	18.00	Koncert zespołu „Cantito”
26.09.2012	18.00	Wieczór Filmowy
27.09.2012	18.00	„W krainie walca”
28.09.2012	18.00	Spektakl „Poszukaj głębiej”
29.09.2012	15:30	Nadanie patronatu św. Michała Archanioła dla Ormontowic
30.09.2012	8.00-17.00	Wystawa obrazów Jerzego Koleckiego „Anioły”

PAŹDZIERNIK

01.10.2012		Teatr „Naumiony” - Wrocław
------------	--	----------------------------

03.10.2012	12.00	Dzień Chorych
04.10.2012	10.00	Koncert filharmonii dla dzieci z Zespołu Szkolno-Przedszkolnego i Ochronki
	17.00	Uniwersytet Trzeciego Wieku - wykład otwarty pt. „Choroby metaboliczne”
05.10.2012	12.00	Spotkanie uczniów z Comeniusa
08.10.2012	10.00	Spotkanie Pań z koła Emerytów
	17.00	Spotkania promujące rękodzieło
09.10.2012	19.00	Występ Teatru „Naumiony” w Teatrze Korez
11.10.2012	17.00	Uniwersytet Trzeciego Wieku - warsztaty pielęgniarские” Sprawowanie opieki nad chorym w domu”
13-16.10.2012		Teatr „Naumiony” - Tarnogród w ramach Ogólnopolskiego Sejmiku Teatrów Wiejskich, Lwów
18.10.2012	17.00	Uniwersytet Trzeciego Wieku - wykład otwarty „Powstanie ziemi”
19.10.2012	18.00	Spektakl „Nikolaita” - Teatr z Mikołowa
22.10.2012	17.00	Spotkania promujące rękodzieło
25.10.2012	17.00	Uniwersytet Trzeciego Wieku - warsztaty otwarte „Szkoła treningu pamięci”
30.10.2012	12.00	Jubilaci
LISTOPAD		
02.11.2012	17.00	Koncert Zaduszkowy
05.11.2012	17.00	Spotkania promujące rękodzieło
06.11.2012	10.00	Koncert filharmonii dla dzieci z Zespołu Szkolno-Przedszkolnego i Ochronki
12.11.2012	10.00	Spotkanie Pań z koła Emerytów
15.11.2012	17.00	Spotkania promujące rękodzieło
24.11.2012		Dzień Seniora
25.11.2012	18.00	Koncert Zespołu Gree
29.11.2012	10.00	Koncert filharmonii dla dzieci z Zespołu Szkolno-Przedszkolnego i Ochronki
	18.00	Walne zebranie Koła Emerytów
GRUDZIEŃ		
01.12.2012	17.00	Spotkanie oplatkowe Chóru „Jutrzenka”
06.12.2012	16.00	Mikołaj w ARTerii
09.12.2012	10.00	Spotkanie Stowarzyszenia Pszczelarzy - św. Ambrożego
	11.00	Hodowcy Drobnych Inwentarzy
11.12.2012	10.00	Spotkanie Pań z koła Emerytów
13.12.2012	12.00	Jubilaci
	17.00	Uniwersytet Trzeciego Wieku - wykłady
16.12.2012	17.00	Wielkie Strojzenie Choinki
18.12.2012	10.00	Spotkanie oplatkowe Zespołu Marzanki
21.12.2012	8.00	Punkt Honorowego Dawcy krwi

Sala Ochotniczej Straży Pożarnej w Orontowicach

Data	Godziny	Wydarzenie
STYCZEŃ		
28.01.2012		Zabawa Karnawałowa - Zarząd Ochotniczej Straży Pożarnej w Orontowicach
LUTY		
09.02.2012		Zebranie Koła Emerytów
11.02.2012		Zabawa Karnawałowa - GKS Gwarek
24.02.2012		Zebranie - GKS Gwarek
MARZEC		
10.03.2012		Zebranie sprawozdawcze Ochotniczej Straży Pożarnej w Orontowicach
29.03.2012	18.00	Próba Teatru „Naumiony”
KWIECIEŃ		
12.04.2012	10.00-15.00	Powiatowy Turniej Straży Pożarnej
MAJ		
19.05.2012		Dzień Strażaka
CZERWIEC		
20.06.2012	18.00	Próba Teatru „Naumiony”
PAŹDZIERNIK		
09.10.2012	16.00-20.00	Zajęcia taneczne
16.10.2012	16.00-20.00	Zajęcia taneczne
23.10.2012	16.00-20.00	Zajęcia taneczne
30.10.2012	16.00-20.00	Zajęcia taneczne
LISTOPAD		
06.11.2012	16.00-20.00	Zajęcia taneczne
13.11.2012	16.00-20.00	Zajęcia taneczne
20.11.2012	16.00-20.00	Zajęcia taneczne
22.11.2012	17.00	SKAT
24.11.2012		Zabawa Andrzejkowa - Ochotnicza Straż Pożarna w Orontowicach
27.11.2012	16.00-20.00	Zajęcia taneczne
29.11.2012	17.00	SKAT
GRUDZIEŃ		
01.12.2012	17.00	Turniej SKAT
04.12.2012	8.00-15.00	Turniej szachowy - Gimnazjum
	16.00-20.00	Zajęcia taneczne
06.12.2012	17.00-20.30	SKAT
11.12.2012	16.00-20.00	Zajęcia taneczne
12.12.2012	17.00	Zumba
13.12.2012	17.00	SKAT
18.12.2012	16.00-20.00	Zajęcia taneczne
19.12.2012	17.00	Zumba
20.12.2012	17.00	SKAT

www.centrumarteria.pl / sekretariat@centrumarteria.pl

Działalność promocyjna

ARTeria Centrum Kultury i Promocji prowadzi szeroką działalność promocyjną Gminy Ornontowice. Między innymi do zadań ARTerii w zakresie promocji do dnia 30 sierpnia należało prowadzenie stron internetowych www.ornontowice.pl oraz profilu na portalu facebook.pl. Regularnie wysyłamy informacje prasowe do lokalnych mediów. Tworzymy i publikujemy artykuły w gazecie IRG.

Na bieżąco prowadzone są działania promujące Ornontowice poprzez wydarzenia organizowane na terenie Gminy, zarówno te przygotowane przez ARTerię jak i inne jednostki i organizacje.

Wykonano następujące materiały promocyjne promujące Gminę Ornontowice

- długopisy
- pocztówki
- koszulek promocyjnych
- balony
- teczki
- banery
- tablice przyzymkowe
- zakładki książkowe „Kopa Ornontowicka”
- mapa Ornontowic

W marcu tego roku podjęliśmy się organizacji Kryminalnego Wieczoru literacko-muzycznego w Krakowie, podczas którego odbyła się promocja książki mieszkańca Ornontowic B. Basiury pt. „Uczeń Carpzoza”.

26 maja 2012 r. już po raz kolejny gmina Ornontowice wzięła udział w VII Festiwalu „Śląskie Smaki” w Chorzowie. Na tę okazję przygotowana została Kopa Ornontowicka. Otrzymaliśmy dofinansowanie ze Śląskiej Organizacji Turystycznej, której gmina jest członkiem, na wykonanie planu gminy Ornontowice.

W czerwcu br. podjęliśmy się organizacji pokazów meczy Euro 2012r. w ARTerii.

Z okazji Dnia dziecka zorganizowaliśmy wiele atrakcji, które przyniosły najmłodszym radość i uśmiech. W tym roku ten wyjątkowy dzień, dzieciaki mogły spędzić na boiskach przy ulicy Akacjowej i Okrężnej. Oczywiście nie mogło zabraknąć zabaw, gier, malowania buzi oraz puszczania bańek mydlanych. Na boiskach pojawili się aktorzy z teatru TRIP oraz szczudlarze. W tym samym dniu w Ornontowickim Magistracie, Gminnym Ośrodku Zdrowia oraz Instytucjach publicznych zostały udostępnione specjalne miejsca dla dzieci, które towarzyszą rodzicom przy załatwianiu spraw w urzędzie. To jedno z działań, które zostało zrealizowane w ramach akcji „Ornontowice przyjazne dzieciom”, która została zainicjowana z okazji roku Janusza Korczaka. Z tej właśnie okazji Gmina Ornontowice postanowiła podsumować liczne działania na rzecz uczynienia gminy przyjaznej dzieciom w broszurze oraz jeszcze bardziej je wzmocnić przez kampanię „Ornontowice Przyjazne Dzieciom”. Celem tej kampanii jest pokazanie miejsc, instytucji, przedsiębiorstw znajdujących się na terenie Ornontowic, które zwracają szczególną uwagę na potrzeby najmłodszych.

Podejmujemy działania promujące "Dekadę Ornontowic", „Dzieje Ornontowic” oraz „Ornontowice w dawnej fotografii”.

Organizujemy również konkursy :

- Konkurs „Na najlepszą Babkę wielkanocną”
- Konkurs wiedzy o Ornontowicach

Promujemy wszystkie wydarzenia kulturalne i społeczne z terenu Gminy Ornontowic. Wykorzystujemy najnowsze serwisy internetowe w tym Facebook oraz Youtube.

Dofinansowano m.in.:

- Zakup pucharu w związku z współorganizacją Międzynarodowego Turnieju Piłki Ręcznej w Łaziskach Górnych
- Wykonano ulotkę w związku z obchodami 85- lecia Ochotniczej Straży Pożarnej w Ornontowicach

W całości został sfinansowany Powiatowy Przegląd Formacji Tanecznych w Gimnazjum w Ornontowicach.

Z dniem 1 września 2013 roku część obowiązków z zakresu promocji zostało przekazanych do Wydziału Informacji i Promocji Urzędu Gminy Ornontowice.

W dniu 21 grudnia na wniosek ARTerii Centrum Kultury i Promocji w Ornontowicach po przekazaniu zaopiniowanego wniosku przez Marszałka województwa śląskiego do Ministra Rolnictwa i Rozwoju Wsi Kopa Ornontowicka została wpisana na Listę Produktów Tradycyjnych.

DYREKTOR ARTerii
Centrum Kultury i Promocji
w ORNONTOWICACH
Aleksandra Mula
mgr inż. Aleksandra Mula


Załącznik Nr 4
do Zarządzenia Wójta Gminy
Ormontowice
Nr 260/2013
z dnia 06 marca 2013 r.

INSTYTUCJA KULTURY

GMINNA BIBLIOTEKA PUBLICZNA

Skarbnik Gminy

Celina Nowak


W O J T
Wójta Adamczyk

**Sprawozdanie roczne z wykonania planu finansowego
Gminnej Biblioteki Publicznej w Ornontowicach
za okres 01.01.2012 r. - 31.12.2012 r.**

ZESTAWIENIE PRZYCHODÓW

Konto	Nazwa konta / przychody	Plan	Wykonanie	%
700	Przychody (wydruki, kaucje)	1.076,00	1.076,00	100
750	Przychody finansowe	20,00	20,00	100
760-01	Dotacja podmiotowa	168.000,00	168.000,00	100
760-02	Dotacja celowa	5.300,00	5.300,00	100
760-03	Darowizny	4.266,62	4.266,62	100
760-04	Pozostałe przychody (kary)	434,50	434,50	100
Razem:		179.097,12	179.097,12	100

ZESTAWIENIE KOSZTÓW

Konto	Nazwa konta / koszty	Plan	Wykonanie	%
401	Zużycie energii i materiałów	35.851,94	35.851,94	100
402	Usługi obce	6.177,94	6.177,94	100
403	Pozostałe opłaty (licencje)	755,16	755,16	100
404	Wynagrodzenia	107.499,81	107.499,81	100
405	Świadczenia na rzecz pracowników oraz składki ZUS	25.902,77	25.902,77	100
406	Pozostałe koszty (spotkania autorskie, itp.)	2.909,50	2.909,50	100
Razem:		179.097,12	179.097,12	100

Ornontowice, 17.01.2013 r.

DYREKTOR
Gminnej Biblioteki Publicznej
w ORNONTOWICACH
Marcin Walszczyk
mgr Marcin Walszczyk

GŁÓWNA KSIĘGOWA
Gminnej Biblioteki Publicznej
w ORNONTOWICACH
RADAIŁ
mgr Maria Janowicz

GMINNA BIBLIOTEKA PUBLICZNA
43-178 ORNONTOWICE, ul. Klasztorne 1
tel 32/ 33 61 390
Regon 241374988, NIP 635-18-08-045

**Informacja o zobowiązaniach, należnościach
oraz stanie rachunku bankowego
na dzień 31.12.2012 r.**

Gminna Biblioteka Publiczna w Ornontowicach nie posiada należności i zobowiązań wymagalnych.

Stan rachunku bankowego wynosi 0,00 zł.

DYREKTOR
Gminnej Biblioteki Publicznej
w ORNONTOWICACH

mgr Marcin Wajszczyk

.....
DYREKTOR

GLÓWNA KSIĘGOWA
Gminnej Biblioteki Publicznej
w ORNONTOWICACH

mgr Marja Janowicz

.....
GLÓWNA KSIĘGOWA

Ornontowice, 17.01.2013 r.

Sprawozdanie
z działalności Gminnej Biblioteki Publicznej w Ornontowicach
za okres 1 stycznia – 31 grudnia 2012 r.

Statutowym celem działalności Gminnej Biblioteki Publicznej w Ornontowicach jest zaspokajanie potrzeb oświatowych, kulturalnych i informacyjnych mieszkańców Gminy Ornontowice oraz uczestniczenie w upowszechnianiu wiedzy i kultury (§ 8 Statutu Gminnej Biblioteki Publicznej w Ornontowicach, nadanego Uchwałą Rady Gminy Ornontowice nr XLIX/394/09 z dnia 21 grudnia 2009 r.).

Strukturę organizacyjną Biblioteki, zakres działań, podział czynności i odpowiedzialność poszczególnych pracowników określa Regulamin Organizacyjny.

Na dzień 31.12.2012 r. Biblioteka zatrudniała 4 osoby na umowę o pracę.

Ogólnopolskie akcje czytelnicze oraz imprezy stałe i cykliczne organizowane przez Bibliotekę:

- „Cała Polska czyta dzieciom” /styczeń-grudzień/;
- „Biblioteczna Akademia Malucha” /styczeń-czerwiec i wrzesień-grudzień/;
- „Ferie z Biblioteką” /styczeń-luty/;
- Plebiscyt na Najlepszych Czytelników Roku /luty/;
- „Ogólnopolski Tydzień Głośnego Czytania” /maj/;
- Dyskusyjny Klub Kulturalny /styczeń-listopad/;
- „Ogólnopolski Tydzień Bibliotek” /maj/;
- „Dookoła świata z Biblioteką” /styczeń-czerwiec/;
- „Wakacje z biblioteką” /sierpień/;
- „Tydzień Zakazanych Książek” /wrzesień/
- „Jesienne spotkania z książką” /październik-listopad/;
- „Gimnazjalista w bibliotece” /listopad/;
- Wystawa rękodzieła/twórczości artystycznej mieszkańców gminy Ornontowice /marzec-kwiecień oraz listopad-grudzień/;

- bezpłatne szkolenie komputerowe dla osób w wieku 50+ pt. „Z Biblioteką w komputerowy świat” /luty-marzec oraz październik-listopad/;
- bezpłatny kurs języka angielskiego „Angielski 123 w bibliotece” /październik-grudzień/.

Statystyka (stan na 31.12.2012 r.):

- czytelnicy zarejestrowani: **1137** osób;
- odwiedziny w czytelni komputerowej: **3643** osoby;
- wypożyczenia na zewnątrz: **23557** woluminów książek, czasopism i audiobooków;
- wypożyczenia w czytelni: **3134** woluminów książek i czasopism.

Udział biblioteki w programach i projektach:

- udział w Programie Biblioteki Narodowej „Zakup nowości wydawniczych do bibliotek” (dotowana kwota: 5.300,00 zł);
- udział w Programie Rozwoju Bibliotek (2009-2013);
- udział w programie „Bezpłatne oprogramowanie Microsoft dla bibliotek” w ramach Programu Rozwoju Bibliotek; biblioteka otrzymała bezpłatnie 4 licencje na oprogramowanie Windows7, przeznaczone do komputerów w czytelni komputerowej;
- nawiązanie współpracy z Fundacją Rozwoju Wsi w ramach realizacji projektu „Prosto i przystępnie o domowych finansach” (udział pracownika biblioteki w szkoleniu i podpisanie umowy); projekt będzie realizowany od stycznia do czerwca 2013 r.;
- udział w projekcie „Angielski 123 w bibliotece”, wspólnym przedsięwzięciu firmy Funmedia i Fundacji Rozwoju Społeczeństwa Informacyjnego, która prowadzi Program Rozwoju Bibliotek; od października w bibliotece organizowany jest bezpłatny e-learningowy kurs języka angielskiego dla dorosłych.

Inne ważne informacje:

- zorganizowanie po raz pierwszy rajdu rowerowego dla mieszkańców, pod patronatem akcji „Odjazdowy bibliotekarz” (wspólnie z bibliotekami publicznymi w Orzeszu i Wyrach);
- przeprowadzenie w lipcu scontrum zbiorów bibliotecznych (inventaryzacja);
- aktualizacja „Planu rozwoju biblioteki na lata 2012-2015”.

Przegląd ważniejszych wydarzeń w okresie sprawozdawczym

tj. od 01.01.2012 r. do 31.12.2012 r.

Data	Wydarzenie
12.01.2012 r.	Dyskusyjny Klub Kulturalny - temat: „Czary, magia i wierzenia w kulturze”; dyskusja o wierzeniach lokalnych, czarach i magii w innych kulturach; o swoich planach podróźniczych opowiadał gość specjalny - podróżnik Krzysztof Filla.
23.01.2012 r.	Biblioteczna Akademia Malucha – spotkanie z dziećmi z Przedszkola im. Kubusia Puchatka w Ornontowicach – temat: „Poszanowanie książek”; przeczytanie wiersza pt. „Skarga książki” i bajki „Peppa chce czytać”, pogadanka i wspólne naprawianie książek.
26.01.2012 r.	Dookoła świata z Biblioteką – spotkanie z przedszkolakami z edukacji międzykulturowej – temat: „Podróż do Afryki”; przeczytanie listu od afrykańskiego dziecka, zabawy afrykańskie, zagadki, wydzieranie i rysowanie mapek Afryki.
27.01.2012 r.	Biblioteczna Akademia Malucha – spotkanie z dziećmi w Przedszkolu im. Aniołów Stróżów; przeczytanie bajek: „Świnka Peppa – ja chcę czytać”, „Tupcio Chrupcio – ja się nie boję”, „W przedszkolu”; pogadanka.
30.01.2012 r. - 9.02.2012 r.	<p>FERIE W BIBLIOTECE 2012 /8 spotkań/</p> <ul style="list-style-type: none"> • „Magiczne kóleczka” – obrazki tworzone metodą origami płaskiego z koła; • „Fantastyczne stworki” – zajęcia techniczne z wykorzystaniem włóczki, drucików i papieru; • „Wszystko o puzzlach” – gry i zabawy z wykorzystaniem puzzli; • „Wesołe gry dla dzieci i młodzieży” – gry planszowe, piłkarzyki, labirynt, bierki; rozgrywki komputerowe dla młodzieży: Quake Arena; • „Papierowe szaleństwa w kolorach zimy” – zajęcia plastyczno-techniczne; • „Co pełza, fruwa, bzyczy...” – zajęcia techniczne, ciekawostki przyrodnicze o owadach; • „Wesołe gry dla dzieci i młodzieży” – gry planszowe, piłkarzyki, labirynt, bierki; rozgrywki komputerowe dla młodzieży: Quake Arena.
15.02.2012 r.	Spotkanie z laureatami plebiscytu „Najlepszy czytelnik 2011 roku”; przedstawienie teatralne pt. Strajk w bibliotece” w wykonaniu dzieci z Zespołu Szkolno-Przedszkolnego pod opieką Pani Ilony Kalina; rozdanie najlepszym czytelnikom nagród w postaci kubków z logotypem GBP w Ornontowicach; poczęstunek.
17.02.2012 r.	Dookoła świata z Biblioteką – spotkanie z przedszkolakami z edukacji międzykulturowej – temat: „Podróż do Afryki”; przeczytanie listu od afrykańskiego dziecka, zabawy afrykańskie, zagadki, wydzieranie i rysowanie mapek Afryki.
17.02.2012 r.	Dyskusyjny Klub Kulturalny – wyjście do sali ARTerii na spektakl „Marika” w wykonaniu teatru Naumiony.
24.02.2012 r.	Włeczór literacko-kryminalny – promocja książki pt. „Uczeń Carpzoza”, napisanej przez mieszkańca Ornontowic Bartka Basiurę; impreza organizowana wspólnie z ARTerią.
29.02.2012 r.	Zakończenie trwającego od 20.12.2011 r. do 17.02.2012 r. konkursu „Najlepsze recenzje”

Data	Wydarzenie
	I wygraj nagrodę – spotkanie ze zwycięzcami konkursu, rozdanie nagród.
9.03.2012 r.	Biblioteczna Akademia Malucha – spotkanie z dziećmi w Przedszkolu im. Aniołów Stróżów; przeczytanie bajek: „ <i>Nowe baletki Zuzi</i> ”, „ <i>Pan Brumm jedzie pociągiem</i> ”, „ <i>Baranek Broniek</i> ”; pogadanka.
5.03.2012 r. - 6.04.2012 r.	Wystawa rękodzieła artystycznego mieszkańców gminy Ornontowice – prace wystawiają panie: Betina Cubert (frywolitki, szydełkowane ozdoby świąteczne, chusteczki, serwetki), Izabela Malczyk (haftowane bieżniki, pisanki ze wstążki, obrazki wykonane haftem krzyżkowym, bieżniki i serwetki wyszywane haftem richelieu) i Anna Ulbrich (obrazy wykonane haftem krzyżkowym).
27.02.2012 r. -28.03.2012 r.	Szkolenie komputerowe dla osób w wieku 50+ „Z biblioteką w komputerowy świat” – tura V i VI.
9.03.2012 r.	Warsztaty dla Pań z haftu matematycznego z okazji Dnia Kobiet.
23.03.2012 r.	Dyskusyjny Klub Kulturalny – temat: „Książki i filmy dające nam inspirację”.
2.04.2012 r.	Biblioteczna Akademia Malucha – spotkanie z dziećmi w Przedszkolu im. Aniołów Stróżów; przeczytanie bajek: „ <i>Najpiękniejsze</i> ”, „ <i>Wielkanocne zajęczki</i> ” i opowiadania R. Piątkowskiej „ <i>Śmigus-Dyngus</i> ”; pogadanka nt. Świąt Wielkanocnych.
4.04.2012 r.	Biblioteczna Akademia Malucha – spotkanie z dziećmi z Przedszkola im. Kubusia Puchatka w Ornontowicach pt. „Wielkanocne spotkanie z bajką”; przeczytanie bajek: „ <i>Najpiękniejsze</i> ”, „ <i>Wielkanocne zajęczki</i> ” i opowiadania R. Piątkowskiej „ <i>Śmigus-Dyngus</i> ”; zagadki, malowanie kurczątka, wyklejanie wielkich pisanek.
12.04.2012 r.	Biblioteczna Akademia Malucha – spotkanie z dziećmi z Przedszkola im. Kubusia Puchatka w Ornontowicach na temat Słonia Trąbalskiego; rebus, przeczytanie wiersza J. Tuwima „ <i>Stoń Trąbalski</i> ”, gry i zabawy z wierszem, puzzle, prace plastyczne.
13.04.2012 r.	Zakończenie szkolenia komputerowego organizowanego w lutym i marcu 2012 r. – spotkanie z uczestnikami szkolenia.
19.04.2012 r.	Dyskusyjny Klub Kulturalny – temat: „Tradycje wielkanocne w Polsce i na świecie”.
25.04.2012 r.	Cała Polska Czyta Dzieciom – dzień głośnego czytania bibliotekarzy dzieciom w grupach w Przedszkolu im. Kubusia Puchatka w Ornontowicach; przeczytanie bajek: „ <i>Baranek Broniek</i> ”, „ <i>Pan Brumm utknął na dobre</i> ”, „ <i>Pan Brumm jedzie pociągiem</i> ”.
26.04.2012 r.	Dookoła świata z Biblioteką – spotkania z przedszkolakami z edukacji międzykulturowej
27.04.2012 r.	– temat: „Ameryka Południowa”; układanki puzzle-państwa, dopasowywanie potraw i roślin pochodzących z Ameryki Południowej, rozszyfrowanie pisma obrazkowego Majów, wykonywanie harmonijek obrazkowych z Indianami, życie i ubiory Indian, przeczytanie bajki indiańskiej.
8.05.2012 r. -15.05.2012 r.	<p>„IX Ogólnopolski Tydzień Bibliotek” – cykl imprez bibliotecznych popularyzujących biblioteki i czytelnictwo; tegoroczne hasło: „Biblioteka ciągle w grze!”;</p> <ul style="list-style-type: none"> • 8 maja: „Z Biblioteką w grze – zabawy z książką” – 2 spotkania dla przedszkolaków; • 9 maja: „Zostań rycerzem – uwolnij książkę, czyli kilka słów

Data	Wydarzenie
	<p>o bookcrossingu" – spotkanie dla gimnazjalistów;</p> <ul style="list-style-type: none"> • 10 maja: 2 spotkania autorskie z Renatą Piątkowską; • 11 maja: „Piłkarz w Bibliotece” w ramach akcji Cała Polska Czyta Dzieciom • 14 maja: „Za co kochamy biblioteki?” spotkanie dla uczniów Zespołu Szkół Ponadgimnazjalnych <p>oraz:</p> <ul style="list-style-type: none"> • „Przyjdź i zagraj” gry planszowe w czytelnicy, zajęcia indywidualne /codziennie/; • Amnestia – brak opłat za przetrzymanie książek; • „Wystawa starych książek” w czytelnicy Biblioteki; • Kiermasz „Książka za złotówkę” • Konkurs „EURO Quiz 2012” – konkurs wiedzy o piłce nożnej (konkurs trwał do 1 czerwca 2012 r.).
18.05.2012 r.	Dyskusyjny Klub Kulturalny – temat: „Prezentacja zainteresowań i hobby klubowiczów” (decoupage, wycieczki rowerowe, pocztówki, komiksy, haft i in.).
21.05.2012 r.	Biblioteczna Akademia Malucha – spotkania z dziećmi z Przedszkola im. Kubusia Puchatka w Ornontowicach pt. „Kosmos – kosmiczne podróże literackie”; czytanie bajki „Kosmosmerf”, pogadanka, łamigłówki literackie i zagadki, loteryjka obrazkowa w formie prezentacji multimedialnej „Koziołek Matołek w kosmosie”, wykonywanie raket z papieru.
25.05.2012 r.	
11.06.2012 r.	Spotkanie z laureatami konkursu wiedzy o piłce nożnej „EURO Quiz 2012” organizowanego przez Bibliotekę w terminie 8 maja – 1 czerwca 2012 r.; przeprowadzenie dogrywki wśród osób dorosłych, rozdanie nagród książkowych i sportowych zwycięzcom.
15.06.2012 r.	Biblioteczna Akademia Malucha – spotkanie z dziećmi w Przedszkolu im. Aniołów Stróżów; przeczytanie bajek : „Nawet nie wiesz jak bardzo cię kocham kiedy jest lato”, „Chcę to mieć”, „Franklin i niespodzianka”; pogadanka na temat bezpiecznych wakacji, wpływie reklamy na ludzi oraz umiejętności słuchania innych.
15.06.2012 r.	Dookoła świata z Biblioteką – spotkania z przedszkolakami z edukacji międzykulturowej – temat: „W krainie wiecznych śniegów”; ciekawostki na temat Antarktydy, Eskimosów, zwierząt, domów; zadania i łamigłówki; kolorowanie przez dzieci obrazków; czytanie fragmentu opowiadania A. Bahdaja „Mały pingwin Pik-Pok”.
22.06.2012 r.	Biblioteczna Akademia Malucha – spotkania z dziećmi z Przedszkola im. Kubusia Puchatka w Ornontowicach; „Zbliżają się wakacje, a wraz z nimi...” pogadanka na temat wakacji, sposobów spędzania czasu, bezpieczeństwa, przeczytanie bajki „Wakacje w Niedźwiadkowie”; wykonywanie przez dzieci tódek z papieru, słoneczne życzenia wakacyjne („otwierające się słoneczka na wodzie”).
25.06.2012 r.	
23.06.2012 r.	Rajd rowerowy pod patronatem akcji „Odjazdowy Bibliotekarz” – akcja organizowana wspólnie z Miejską Biblioteką Publiczną w Orzeszu i Gminą Biblioteką Publiczną

Data	Wydarzenie
	w Wyrach; trasa: Ornontowice – Orzesze – Gostyń – Orzesze – Ornontowice; zwiedzenie Pomnika Żołnierzy Września 1939, schronu bojowego „Sowiniec” w Gostyni, Barokowego Pałacu w Orzeszu-Zawłści; słodczyce i napoje dla uczestników oraz piknik i ognisko (darmowe kielbaski).
29.06.2012 r.	Dyskusyjny Klub Kulturalny – ostatnie przedwakacyjne spotkanie i rozmowa na temat emocji, jakie wzbudzają rozgrywki Mistrzostw Europy w piłce nożnej EURO 2012, organizowane przez Polskę i Ukrainę.
2.08.2012 r. - 30.08.2012 r.	Lato z biblioteką 2012: <ul style="list-style-type: none"> • „Wakacyjne inspiracje plastyczne z darów natury (piasek, liście, patyki, kamienie, kolorowy papier, plastelina); • „Wesołe czarownice” - zajęcia plastyczno-techniczne połączone z zabawami (wytfaczanki, farbki, kolorowe kartki, włóczki); • „Urokliwe talerzyki” - prace plastyczno-techniczne (papierowe talerzyki, farbki, kolorowy papier); • Rozgrywki komputerowe dla młodzieży (gra Open Arena); • „I ty zostań lalkarzem” - zajęcia plastyczno-techniczne (przygotowanie teatrzyku kukielek i sceny) oraz odgrywanie scenek; • „Gry karciane” - gry i zabawy przy użyciu kart.
16-30.08.2012 r.	Wystawa „Na tropach przygód Tomka” - ekspozycja twórczości Alfreda Szklarskiego.
14.09.2012 r.	Biblioteczna Akademia Malucha – spotkanie z dziećmi w Przedszkolu im. Aniołów Stróżów; przeczytanie bajek: „Kacper”, „Tupcio Chrupcio – umiem się dzielić”, „Jak tata się z nami bawił”; pogadanka.
21.09.2012 r.	Dyskusyjny Klub Kulturalny - „Dożynki i odpust – rodzime tradycje” - dyskusja na temat dawnych i obecnych zwyczajów.
21.09.2012 r.	Biblioteczna Akademia Malucha – 3 spotkania z dziećmi z Przedszkola im. Kubusia Puchatka w Ornontowicach (po raz pierwszy w nowym roku szkolnym);
28.09.2012 r.	
5.10.2012 r.	
5.10.2012 r.	Biblioteczna Akademia Malucha – spotkanie z dziećmi w Przedszkolu im. Aniołów Stróżów; przeczytanie bajek: „Ruthie i jej kłamstewka”, „Tupcio Chrupcio – nie dam sobie dokuczać”, „Kacper – wspaniały rok; pogadanka nt. kłamstwa oraz dokuczania słabszym.
15.10.2012 r. - 12.11.2012 r.	Szkolenie komputerowe „Z biblioteką w komputerowy świat” dla osób w wieku 50+ - tura VII: jesień 2012; 9 osób.
19.10.2012 r.	Biblioteczna Akademia Malucha – 3 spotkania z dziećmi z Przedszkola im. Kubusia Puchatka w Ornontowicach; „Zabawy z „Lokomotywą” Juliana Tuwima”; pogadanka nt. pojazdów, wspólne czytanie wiersza, zabawy ruchowe i słowne; część plastyczna: uzupełnianie pociągu postaciami z bajek.
26.10.2012 r.	
26.10.2012 r.	
19.10.2012 r.	Cała Polska Czyta Dzieciom – wizyta Prezesa Związku Hodowców Drobrego Inwentarza Czesława Boryny; głośne czytanie bajki „Dzielny pies Filut”, pogadanka nt. zwierząt

Data	Wydarzenie
	gospodarskich, pokaz królików.
26.10.2012 r.	Pokaz filmu „Być Ślązakiem to powód do dumy” - prowadzący: Adam Giza i Łukasz Głęb; spotkanie otwarte w ramach Dyskusyjnego Klubu Kulturalnego .
30.10.2012 r. - 27.11.2012 r.	Jesienne Spotkania z Książką 2012 – temat: „Sympatyczne zwierzaki literackie” - 7 spotkań z uczniami klas I-III Zespołu Szkolno-Przedszkolnego w Gminie Ornontowice; przedstawienie wybranych wierszy z literatury polskiej (m. in. J. Brzechwy, Agnieszki Frączek, J.L. Kerna, W. Chotomskiej), których bohaterami są zwierzęta, pogadanka nt. cech charakteru wybranych postaci; wspólne rozwiązywanie krzyżówki, zagadki itp.; ogłoszenie konkursu plastycznego.
30.10.2012 r. - 3.12.2012 r.	Konkurs plastyczny „Sympatyczne zwierzaki literackie” dla uczestników Jesiennych Spotkań z Książką.
6.11.2012 r. - 7.12.2012 r.	Wystawa twórczości artystycznej mieszkańców Gminy Ornontowice – prace wystawia Anna Spyra (malarstwo).
14.11.2012 r. - 28.11.2012 r.	Gimnazjalista w bibliotece – spotkania dla wszystkich uczniów Gimnazjum w Ornontowicach – razem: 8 spotkań; tematy: <ul style="list-style-type: none"> • klasy I: „Książka to nie tylko szelest kartek papieru” • klasy II: „Wydawnictwa informacyjne” • klasy III: „Bazy danych”.
16.11.2012 r. 23.11.2012 r.	Biblioteczna Akademia Malucha – 2 spotkania z dziećmi z Przedszkola im. Kubusia Puchatka w Ornontowicach; „Zwierzaki w bajkach”; przeczytanie wierszy i bajek o zwierzętach; pogadanka o zwierzętach domowych.
30.11.2012 r.	Dyskusyjny Klub Kulturalny „Andrzejki – tradycje i zwyczaje”.
3.12.2012 r. - 31.12.2012 r.	Wystawa pokonkursowa „Sympatyczne zwierzaki literackie”.
3.12.2012 - 20.12.2012 r.	Konkurs „Karta świąteczna – Boże Narodzenie i Nowy Rok” - konkurs dla wszystkich, polegający na wykonaniu kartki świątecznej.

Ornontowice, 17.01.2013 r.

DYREKTOR
Gminnej Biblioteki Publicznej
w ORNONTOWICACH
[Podpis]
mgr Barbara Wajszczak

GMINNA BIBLIOTEKA PUBLICZNA
43-178 ORNONTOWICE, ul. Klasztorna 1
tel. 32/ 33 61 390
Regon 241374998, NIP 635-18-06-045

Załącznik Nr 5
do Zarządzenia Wójta Gminy
Ornontowice
Nr 260/2013
z dnia 6 marca 2013 r.

INFORMACJA O STANIE MIENIA KOMUNALNEGO

Skarbnik Gminy


Celina Nowak


WÓJT

Wójt Gminy Ornontowice
Krzysztof Klamczyk

INFORMACJA
O STANIE MIENIA KOMUNALNEGO
GMINY ORNONTOWICE
ZA ROK 2012

WEDŁUG STANU NA DZIEŃ 31.12.2012 ROKU

Informacja obejmuje okres od dnia 01.01.2012r. do dnia 31.12.2012r.

Zgodnie z definicją zawartą w art. 44 kodeksu cywilnego mieniem stanowią własność i inne prawa majątkowe przysługujące danemu podmiotowi.

Niniejsza informacja o stanie mienia komunalnego Gminy Ornontowice sporządzona została w oparciu o analityczną i syntetyczną ewidencję środków trwałych prowadzoną przez urząd oraz jednostki budżetowe. Ponadto dane zawarte w informacji zgodne są z prowadzoną przez Starostę Powiatu Mikołowskiego „Ewidencją Gruntów i Budyneków”.

Na podstawie art. 267 ustawy o finansach publicznych z 2009 roku (DZ.U.09.157.1240) informacja o stanie mienia komunalnego, zawiera:

- dane dotyczące przysługujących jednostce samorządu terytorialnego praw własności,
- dane dotyczące:
 - a) innych niż własność praw majątkowych, w tym w szczególności o ograniczonych prawach rzeczowych, użytkowaniu wieczystym, wierzytelnościach, udziałach w spółkach, akcjach,
- dane o zmianach w stanie mienia komunalnego, w zakresie określonym w pkt 1 i 2, od dnia złożenia poprzedniej informacji;
- dane o dochodach uzyskanych z tytułu wykonywania prawa własności i innych praw majątkowych oraz z wykonywania posiadania;
- inne dane i informacje o zdarzeniach mających wpływ na stan mienia komunalnego.

Porównanie wartości mienia komunalnego za lata 2011 i 2012

Wartość rynkowa

Wartość rynkowa posiadanego mienia komunalnego Gminy Ormontowice z uwzględnieniem wartości szacunkowych dla tych składników majątku, które pozostają bez wyceny według stanu na dzień 31 grudnia 2012 roku wynosi 92.287.974,66 zł

	ROK 2011		ROK 2012		Różnica
Wartość posiadanego mienia komunalnego Gminy Ormontowice	Nieruchomości zabudowane	44.260.933,74	Nieruchomości zabudowane	44 954 288,55	+ 693.354,81
	Nieruchomości gruntowe	10.694 055,79	Nieruchomości gruntowe	10.948.746,45	+ 254.690,66
	Sieci wodno-kanalizacyjne	18.972 547,76	Sieci wodno-kanalizacyjne	22.331 804,64	+ 3.359.256,88
	Zestawienie ulic	8 191 019,29	Zestawienie ulic	10 700 227,87	+ 2 509 208,58
	Udziały w spółkach	100,00	Udziały w spółkach	100,00	+ 0,00
	Razem:	82.118.656,58	Razem:	88.935.167,51	6.816.510,93
	Nieruchomości nabyte	410 039,32	Nieruchomości nabyte	314 737,12	
	Zdarzenia wpływające na stan mienia za 2011 rok	3.884 215,27	Zdarzenia wpływające na stan mienia za 2012 rok	3 038.070,03	
	Razem:	86.412.911,17	Razem:	92.287.974,66	
	Dochody uzyskane przez Gminę Ormontowice	Dochody uzyskane z tytułu prawa własności netto	2.613.054,81	Dochody uzyskane z tytułu prawa własności netto	2.874.633,76
Użytkowanie wieczyste		2 772,62	Użytkowanie wieczyste	1.147,27	-----
Nieruchomości zbyte netto		300.847,51	Nieruchomości zbyte netto	162.289,00	-----
Razem:		2.916.674,94	Razem:	3.038.070,03	-----

Wartości księgowe

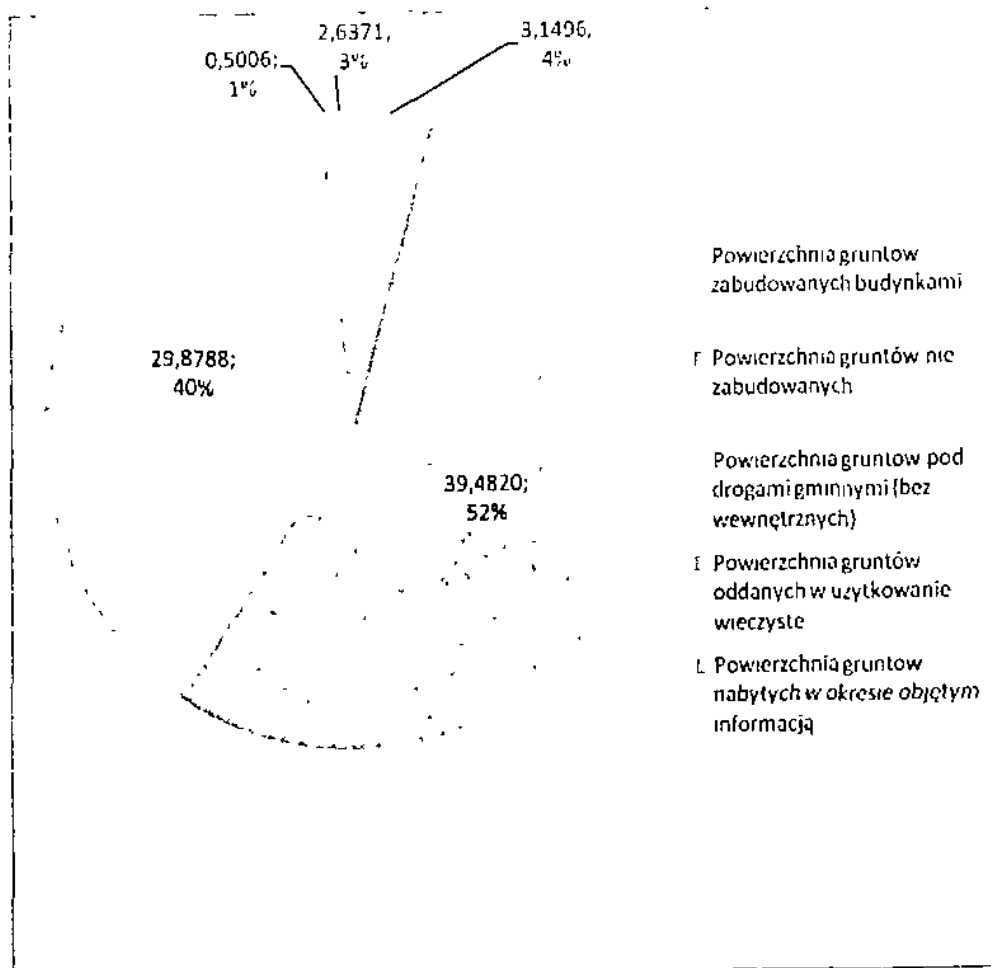
Wartość księgowa posiadanego mienia komunalnego Gminy Ormontowice wynosi 90.534.580,53 zł

	ROK 2011		ROK 2012		Różnica
Wartość posiadanego mienia komunalnego Gminy Ormontowice	Nieruchomości zabudowane	44.139.498,54	Nieruchomości zabudowane	44.832.853,35	+ 693.354,81
	Nieruchomości gruntowe	9 467.246,48	Nieruchomości gruntowe	9.747 332,57	+ 280.086,09
	Sieci wodno-kanalizacyjne	18.972.547,76	Sieci wodno-kanalizacyjne	22 331.804,64	+ 3.359 256,88
	Zestawienie ulic	7.242 467,74	Zestawienie ulic	10.269.682,82	+ 3.027.215,08
	Udziały w spółkach	100,00	Udziały w spółkach	100,00	0,00
	Razem:	79.821.860,52	Razem:	87.181.773,38	7.359.912,86
	Nieruchomości nabyte	410 039,32	Nieruchomości nabyte	314.737,12	
	Zdarzenia wpływające na stan mienia za 2011 rok	3.884.215,27	Zdarzenia wpływające na stan mienia za 2012 rok	3.038.070,03	
	Razem:	84.116.115,11	Razem:	90.534.580,53	
	Dochody uzyskane przez Gminę Ormontowice	Dochody uzyskane z tytułu prawa własności netto	2.613.054,81	Dochody uzyskane z tytułu prawa własności netto	2 874 633,76
Użytkowanie wieczyste		2 772,62	Użytkowanie wieczyste	1 147,27	-----
Nieruchomości zbyte netto		300 847,51	Nieruchomości zbyte netto	162 289 00	-----
Razem:		2.916.674,94	Razem:	3.038.070,03	-----

według stanu na dzień 31 grudnia 2012 roku

Zestawienie powierzchni gruntów stanowiących mienie komunalne Gminy Ornontowice

Powierzchnia gruntów zabudowanych budynkami	3,1606
Powierzchnia gruntów nie zabudowanych wraz z gruntami pod drogami wewnętrznymi (w tym grunty przeznaczone pod budownictwo mieszkaniowe 5.5402 ha)	41,3502
Powierzchnia gruntów pod drogami gminnymi (bez gruntów pod drogami wewnętrznymi)	29,2295
Powierzchnia gruntów oddanych w użytkowanie wieczyste	0,5006
Powierzchnia gruntów nabytych w okresie objętym informacją	0,7122
Razem powierzchnia gruntów:	74,9531



Razem pow. gruntów tworzących mienie komunalne Gminy Ornontowice **74,9531 ha** – grunty oddane w użytkowanie wieczyste **0,5006 ha** – grunty o nie uregulowanym stanie prawnym **11,5293 ha** = powierzchnia gruntów o uregulowanym stanie prawnym w dniu 31.12.2012 roku wynosi **62,9232 ha**.

W bieżącym okresie sprawozdawczym zakończono część postępowań związanych z regulacją stanu prawnego gruntów pod drogami. Powierzchnia gruntów o uregulowanym stanie prawnym zwiększyła się o **7,0727 ha**.

Od dnia złożenia poprzedniej informacji powierzchnia gruntów stanowiących mienie komunalne Gminy Ornontowice (bez uwzględnienia powierzchni gruntów, w stosunku do których w bieżącym okresie udało się uregulować stan prawny, gdyż ich powierzchnia była ujmowana wcześniej oraz po uwzględnieniu powierzchni gruntów zbytych) **zwiększyła się o 0,1585 ha**. Szczegółowe dane o nabytych nieruchomościach zawarto w dalszych częściach niniejszej informacji.

Wyjaśnienie salda cz. I

Nieruchomości zabudowane Gminy Ornontowice według stanu na dzień 31.12.2012 roku

	zmiana wartości rynkowej	zmiana wartości historycznej	Zmiana wartości na skutek:	Szczegółowe informacje o zmianach na stronie 17 niniejszej informacji
kwota za rok 2011	44 260 933,74	1 226 088,49		
	7 711,57	0,00	Wzrost wartości w wyniku nakładów inwestycyjnych cz VIII ub informacji	
	10 423,68	0,00	Wzrost wartości w wyniku nakładów inwestycyjnych cz VIII ub informacji	
	5 238,49	0,00	Wzrost wartości w wyniku nakładów inwestycyjnych cz VIII ub informacji	
	29 860,10	0,00	Wzrost wartości w wyniku nakładów inwestycyjnych na placach zabaw	
	40 243,90	0,00	Wzrost wartości w wyniku nakładów inwestycyjnych trybuny na boisku	
	475 022,96	0,00	Wzrost wartości w wyniku nakładów inwestycyjnych cz VIII ub informacji	
	14 760,00	0,00	Wzrost wartości w wyniku nakładów inwestycyjnych cz VIII ub informacji	
	4 966,32	0,00	Wzrost wartości w wyniku nakładów inwestycyjnych poniesionych w ZGZG	
	15 490,79	0,00	Wzrost wartości w wyniku nakładów inwestycyjnych cz VIII ub informacji	
	8 364,00	0,00	Wzrost wartości w wyniku wykazania wartości koszty na smieci	
	1,06	0,00	Wzrost w wyniku korekty ubiegłorocznych danych	
	21 369,08	0,00	Wzrost wartości w wyniku modernizacji budynku wykonanej w 2012r	
	18 322,51	0,00	Wzrost wartości w wyniku nakładów - monitoring i alarm Gimnazjum	
	22 434,29	0,00	Wzrost wartości w wyniku nakładów - monitoring i alarm Zespołu	
	19 661,55	0,00	Wzrost wartości w wyniku nakładów - moduł kontenerowy Gosir	
	500,00	0,00	spadek w wyniku korekty ubiegłorocznych danych tablice informacyjne	
	14,85	0,00	spadek w wyniku korekty ubiegłorocznych danych garaż	
	0,64	0,00	spadek w wyniku korekty ubiegłorocznych danych	
Suma za rok 2012	44 954 288,55	1 226 088,49		

Wyjaśnienie salda Część III

Zestawienie sieci wodociągowych i kanalizacji według stanu na dzień 31.12.2012 roku

	zmiana wartości rynkowej i księgowej	Zmiana wartości na skutek:	Szczegółowe informacje o zmianach na stronie 30 niniejszej informacji
kwota za rok 2011	18 972 547,76		
	731 066,00	Wzrost wartości w wyniku nakładów inwestycyjnych cz VIII ub informacji	
	783 303,08	Wzrost wartości w wyniku nakładów inwestycyjnych cz VIII ub informacji	
	63 733,51	Wzrost wartości w wyniku nakładów inwestycyjnych cz VIII ub informacji	
	260 281,88	Wzrost wartości w wyniku nakładów inwestycyjnych cz VIII ub informacji	
	1 375 851,65	Wzrost wartości w wyniku nakładów inwestycyjnych cz VIII ub informacji	
	117 045,62	Wzrost wartości w wyniku nakładów inwestycyjnych cz VIII ub informacji	
	3 843,75	Wzrost wartości w wyniku nakładów inwestycyjnych cz VIII ub informacji	
	5 957,81	Wzrost wartości w wyniku nakładów inwestycyjnych cz VIII ub informacji	
	14 484,48	Wzrost wartości w wyniku nakładów inwestycyjnych cz VIII ub informacji	
	3 690,00	Wzrost wartości w wyniku nakładów inwestycyjnych ZGK i W pompa do przetaczania ścieków	
	0,90	spadek w wyniku korekty danych zawartych w ubiegłorocznej informacji	
kwota za rok 2012	22 331 804,64		

Wyjaśnienie salda cz. II

Nieruchomości niezabudowane Gminy Ornontowice według stanu na dzień 31.12.2012 roku

	Zmiana wartości rynkowej	Zmiana wartości historycznej	Przyczyna zmian	Szczegółowe informacje o zmianach na stronach 25 – 26 niniejszej informacji
kwota za rok 2011	10 622 108,79	9 460 089,92		
	0,00	2 000,00	korekta błędu wynikającego z błędnego podsumowania wartości w ubiegłorocznej informacji	
	133 300,00	133 300,00	Wzrost wartości w wyniku nabycia działki 2054/26	
	7 907,21	7 907,21	Wzrost wartości w wyniku nabycia działki 2115/40	
	2 247,00	2 247,00	Wzrost wartości w wyniku nabycia działki 3051/125	
	40 456,60	40 456,60	Wzrost wartości w wyniku nabycia działki 1003/181	
	3 667,60	3 667,60	Wzrost wartości w wyniku nabycia działki 504/180	
	38 468,00	38 468,00	Wzrost wartości w wyniku nabycia działki 503/179	
	3 423,00	3 423,00	Wzrost wartości w wyniku nabycia działki 5032/179	
	1 793,00	1 793,00	Wzrost wartości w wyniku nabycia działki 501/178	
	37 082,60	37 082,60	Wzrost wartości w wyniku nabycia działki 500/177	
	1 548,60	1 548,60	Wzrost wartości w wyniku nabycia działki 499/176	
	11 980,60	11 980,60	Wzrost wartości w wyniku nabycia działki 498/175	
	2 721,35	2 721,35	Wzrost wartości w wyniku nabycia działki 2128/33	
	43 343,80	43 343,72	Wzrost wartości w wyniku nabycia działek: 1982/8 i 1983/8	
	35 348,70	11 953,19	Spadek wartości w związku ze sprzedażą gruntu – ul. K. Miarki	
	8 800,00	8 800,00	Spadek wartości w związku z likwidacją środka trwałego 2475/109 podw. ujęte	
	26 800,00	26 800,00	Spadek wartości w związku ze sprzedażą gruntu ul. Zwycięstwa	
	2 300,00	2 300,00	Spadek wartości w związku ze sprzedażą gruntu ul. Zwycięstwa	
Suma za rok 2012	10 876 799,45	9 740 176,01		

Wyjaśnienie salda Część IV
Grunty pod drogami według stanu na dzień 31.12.2012 roku

	Zmiana wartości rynkowej	Zmiana wartości księgowej	Zmiana wartości na skutek:	Szczegółowe informacje o zmianach na stronach 37-38, niniejszej informacji
kwota za rok 2011	8 191 019,29	1 118 900,04		
	391 160,00	488 950,00	Wzrost wartości w związku z uregulowaniem stanu prawnego działki 1707/294	
	48 360,00	60 450,00	Wzrost wartości w związku z uregulowaniem stanu prawnego działki 979/298	
	364 400,00	455 500,00	Wzrost wartości w związku z uregulowaniem stanu prawnego działki 977/288	
	1,26	0,00	Wzrost wartości w związku z korektą ubiegłorocznego błędu działki 2566/61	
	5 411,62	0,00	Wzrost wartości w związku z modernizacją ulicy Działkowej (Akacyjowa)	
	62 880,00	66,66	Wzrost wartości w związku z uregulowaniem stanu prawnego ul. Graniczna	
	31 800,00	39 750,00	Wzrost wartości w związku z uregulowaniem stanu prawnego działki 758/68	
	38 680,00	38 680,00	Wzrost wartości w związku z uregulowaniem stanu prawnego działki Cicha	
	117 730,90	154 300,00	Wzrost wartości w związku z uregulowaniem stanu prawnego działki 1715/294	
	34 050,00	34 050,00	Wzrost wartości w związku z uregulowaniem stanu prawnego działki 1732/294	
	14 550,00	19 050,00	Wzrost wartości w związku z uregulowaniem stanu prawnego działki 1731/295	
	252 363,66	252 363,66	Wzrost wartości w związku z uregulowaniem stanu prawnego działki 2207/22	
	272 313,66	272 313,66	Wzrost wartości w związku z uregulowaniem stanu prawnego działki 2208/22	
	15 243,68	15 243,68	Wzrost wartości w związku z uregulowaniem stanu prawnego działki 1895/22	
	61 127,00	70 100,00	Wzrost wartości w związku z uregulowaniem stanu prawnego działki 976/289	
	14 754,28	14 754,28	Wzrost wartości w związku z uregulowaniem stanu prawnego działki 1851/59	
	42 760,00	53 450,00	Wzrost wartości w związku z uregulowaniem stanu prawnego działki 1067/99	
	300 454,00	458 400,00	Wzrost wartości w związku z uregulowaniem stanu prawnego działki 74	
	268 436,00	409 550,00	Wzrost wartości w związku z uregulowaniem stanu prawnego działki 75	
	20 214,73	20 214,73	Wzrost wartości nabycie cz. VI ubiegłorocznej informacji 2716/200, 2710/200	
	1 948,64	1 948,64	Wzrost wartości nabycie cz. VI ubiegłorocznej informacji 2979/100	
	2 894,40	2 894,40	Wzrost wartości nabycie cz. VI ubiegłorocznej informacji 2983/148	
	12 868,69	12 868,69	Wzrost wartości nabycie cz. VI ubiegłorocznej informacji 2985/153	
	440,00	440,00	Wzrost wartości nabycie cz. VI ubiegłorocznej informacji 2452/55	
	5 053,58	5 053,58	Wzrost wartości nabycie cz. VI ubiegłorocznej informacji 2456/55	
	141 411,48	0,00	Wzrost wartości w związku z modernizacją ulicy Tartacznej	
	12 090,00	0,00	spadek wartości w związku z korektą błędu	
	9,00	0,00	spadek wartości w związku z korektą błędu	
kwota za rok 2012	10 700 227,87	3 999 292,02		

I. Nieruchomości zabudowane Gminy Ornontowice.

Przedmiot	Cena jednostkowa	Nr działki	Powierzchnia	Wartość	wartość gruntu księgową
Budynek Urzędu Gminy wartość budynku	6 176 633,54				
zagospodarowanie terenu przed budynkiem	14 640,00				
szambo monolityczne kopernik	5 612,00				
modernizacja budynku - klimatyzacja	30 407,38				
system alarmowy i antywłamaniowy	7 894,62			6 646 917,24	
modernizacja instalacji C.O	40 355,43				
rozbudowa infrastruktury sieciowej	29 193,50				
modernizacja budynku - klimatyzacja	295 700,11				
udział w gruncie 735/1000	11 454,97	2088/91	0,0750		11 454,97
udział w gruncie 735/1000	10 355,09	2279/91	0,0678		10 355,09
grunt	24 670,60	2280/91	0,0389		24 670,60
Remiza OSP wartość budynku	1 288 250,40	2237/91	0,1285	1 341 750,40	53 500,00
wartość gruntu	53 500,00				
Gminny Ośrodek Zdrowia po modernizacji	2 369 985,87				
adaptacja pomieszczeń przyziemia	79 226,23	3009/12		2 515 098,18	
modernizacja budynku	21 369,08				
wartość gruntu	44 517,00		0,1349		44 517,00
Zespół szkolno-przedszkolny					
szkoła podstawowa im. Karola Miarki	2 818 515,13				
parking, chodniki, ogrodzenie	149 606,96				
instalacja c.o, system grzewczy, kotłownia	561 523,12				
przedszkole im. Kubusia Puchatka,	1 158 422,83				
rowerownia	56 967,27				
system alarmowy i monitoring	22 434,29				
Gimnazjum w Ornontowicach					
budynek gimnazjum	2 945 530,60	1907/294		12 437 755,53	
sala gimnastyczna z wyposażeniem	2 826 995,94				
system alarmowy i monitoring	18 322,51				
ścianka wspinaczkowa + atlas	101 157,84				
wentylacja w pomieszczeniach ZUP	7 120,75				
refleksy	20 450,02				
ogrodzenie	40 623,16				
place i chodniki	159 571,85				
sieć kanalizacji	76 542,67				
sieć wodociągowa	4 290,09				
boisko tartanowe z oświetleniem	1 059 280,50				
wartość gruntu	410 400,00		0,9852		410 400,00
RAZEM:			1,4303	22.941.521,35	554.897,66

RAZEM Z PRZENIESIENIA:		1,4303	22.941.521,35	554.897,66
Budynek przy ul. Zwycięstwa 26				
wartość budynku Aterii (były GDK)	516 259,53			
wartość budynku biurowego	86 184,83			
klimatyzator, prowadnica kurtyny	29 957,84			
inne		2390/91	708 123,95	
kurtyna	14 865,85			
oświetlenie kierunkowe i sprzęt				
oświetleniowy	11 895,00			
wartość gruntu	48 960,90	0,1196		48 960,90
Pawilon handlowy „Anatol”				
wartość lokalu 2/7	43 246,77	2223/37	48 476,70	
wartość udziału w gruncie 1445/6356	5 229,93	0,1185		5 229,93
Zabytkowe założenie parkowo-palacowe				
alejki spacerowe + schody	133 644,44	Grunt ujęto w części II	1 828 948,51	
alejka spacerowa + ławki	52 248,50			
rewitalizacja parku - etap I	1 368 905,57			
oświetlenie w parku	274 150,00			
Budynek GKS „Gwarek”				
estrada przy GKS „Gwarek”	79 763,50			
plac przed estradą z kostki betonowej	84 968,47			
trybuny na boisku	294 358,78		1 236 916,28	
zadaszenie trybun	20 984,00			
siatki osłonowe na boisku	15 494,00			
warstwa drenażowa pod boiskiem do gry w piłkę plażową	13 835,53			
wartość gruntu	92 200,00	1904/294		92 200,00
wartość gruntu	474 100,00	1943/294	1,3705	474 100,00
Budynek socjalny ul. Żabik				
ogrodzenie w rejonie budynku	48 572,50	Grunt ujęto w części II	2 022 960,49	
ogrodzenie cz. II w rejonie budynku	11 980,40			
droga dojazdowa do budynku	610 000,00			
Boisko przy ul. Jasnej				
	122 330,00		122 330,00	
Parking w centrum gminy z kostki betonowej				
wartość gruntu	49 300,00	1944/294	324 545,02	49 300,00
wartość gruntu	1 400,00	1945/294	0,1217	1 400,00
Parkingi z kostki brukowej na terenie Gminy				
ul. Zamkowa droga i chodnik	210 485,28	Grunt ujęto w części II	658 324,51	
ul. Zwycięstwa/Bankowa przy OSP	51 253,08			
ul. Żabik (plac postojowy)	29 036,00			
ul. Słoneczna + dojście do przedszkola	6 107,35			
ul. Akacjowa (plac postojowy)	24 321,25			
ul. Słoneczna	11 814,71			
ul. Zwycięstwa w rejonie budynku urzędu	194 622,22			
ul. Akacjowa przed budynkiem nr 9	30 058,10			
ul. Akacjowa	50 801,28			
ul. Akacjowa	49 825,24			
RAZEM:		3,1606	29.892.146,81	1.226.088,49

RAZEM Z PRZENIESIENIA:		3.1606	29.892.146,81	1.226.088,49
Szalety komunalne	224 318,83	Grunt ujęto w części II	276 237,82	
plac postojowy przed szaletami	12 289,46			
droga dojazdowa do szalet z kostki betonowej	39 629,53			
Garaże		Grunt ujęto w części II	18 126,51	
garaże - konstrukcja metalowa	3 900,15			
garaz z bramą uchyloną	4 999,56			
garaże blaszane	4 801,92			
garaże blaszane D-55 (grupa gospodarcza)	4 424,88			
Wiaty przystankowe przekazane do ZGKIW		Grunt ujęto w części II	58 256,82	
KBO 018 Gamma ul. Orzeska	4 277,86			
KBO 018 Gamma ul. Zwycięstwa	6 238,65			
KBO 018 Gamma ul. Dworcowa	6 238,66			
Beta ul. Zwycięstwa (pętla)	5 569,56			
Beta ul. Zwycięstwa (myto)	5 569,00			
Beta ul. Zwycięstwa	5 569,00			
Beta ul. Orzeska	4 552,43			
Gamna ul. Zwycięstwa (centrum)	8 730,04			
Alfa ul. Bujakowska	5 368,31			
wiata w administracji UG ul. Orzeska	6 143,31			
Centralny przystanek	764 950,78	Grunt ujęto w części II	764 950,78	
Zatoka autobusowa przy ul. Orzeskiej w Ornontowicach	101 019,25		101 019,25	
Pętla autobusowa	204 548,12	Grunt ujęto w części II	204 548,12	
Obiekty inżynierii lądowej i wodnej będące w administrowaniu ZGZG		Grunt ujęto w części II	220 569,26	
linie kablowe N/n i 20 KV	201 919,79			
ekran oddzielający boisko	16 778,66			
stacja transformatorowa	1 870,81			
Elementy promocyjne		Grunt ujęto w części II	121 199,18	
tablice informacyjne na terenie Gminy	9 052,40			
tablice informacyjne w UG	12 029,20			
namiot	3 462,36			
namiot	3 489,20			
scena plenerowa	67 100,00			
ścianka promocyjna z trybuną	5 928,47			
kosze na śmieci	8 364,00			
gablota mapa Gminy	7 686,00			
gablota ekspozycyjna	4 087,55			
RAZEM:		3,1606	31.657.054,55	1.226.088,49

RAZEM Z PRZENIESIENIA:		3,1606	31.657,054,55	1.226.088,49
Oświetlenie na terenie Gminy				
pętla autobusowa	9 898,49			
centralny przystanek + parking	115 228,00			
ul Akacyjowa	129 511,30			
ul Zwycięstwa	236 766,86			
ul Bankowa	13 214,50			
ul Zabik i Bukowa	37 031,70			
ul. Leśna	214 494,72			
ul. Bukowa	11 050,82			
jar nad Potokiem Ormontowickim	23 983,00			
skrzyżowanie Orzeska / Bujakowska	3 660,73			
ul Orzeska w rejonie parku	19 544,41			
ul. Zwycięstwa (plac)	9 149,87			
skrzyżowanie Zwycięstwa / Zamkowa	49 693,41			
zasilanie komory wodociągowej	9 730,03			
parking samochodowy Zwycięstwa	12 722,12			
ścieżka nad Potokiem Ormontowickim	28 397,13			
ul. Połna	24 454,63			
ul. Marzankowice	155 072,14			
ul. Jasna, Słoneczna, Nowa	290 014,50	Grunt ujęto w części II	Łączna wartość oświetlenia 2 554 209,83	
ul Dworcowa	7 256,57			
ul Chudowska	39 606,88			
ul. Boczna	9 273,17			
parking za budynkiem urzędu	24 947,62			
doświetlenie ul. Kolejowej	24 995,88			
ul. Zamkowa dojazd do Kopalni „Budryk”	7 777,06			
ul Krótka	16 500,12			
oświetlenie sięgaczy ul. Zwycięstwa	19 742,99			
doświetlenie ul. Jarzębinowa	33 987,91			
modernizacja lamp ul. Kolejowa	39 500,29			
oświetlenie placu zabaw ul Chudowska	15 119,62			
oświetlenie placu zabaw ul Jasna	10 731,35			
oświetlenie placu zabaw ul Zabik	9 368,28			
oświetlenie krzyża na cmentarzu	12 282,68			
ul Orzeska przystanek autobusowy	21 996,15			
doświetlenie ul. Kolejowej	21 185,82			
oświetlenie wyjazdu z ul Okrężnej	4 980,11			
ul. Grabowa	107 372,58			
oświetlenie trybun na boisku	16 888,53			
oświetlenie przejścia ul. Akacyjowa	6 353,14			

oświetlenie ul. Chudowskiej	19 882,79					
oświetlenie ciągu pieszego Zwycięstwa	279 887,61					
oświetlenie ciągu pieszego Zwycięstwa	66 178,86					
oświetlenie ulicy Solarnia	141 209,04					
przebudowa słupów linii nn Żabik	6 141,14					
skablowanie linii napowietrznej (Orlik)	40 769,44					
przebudowa słupów Sn Okrężna	44 019,42					
oświetlenie obok budynku socjalnego	39 040,00					
sięgacz ul. Zwycięstwa obok nasypu	37 820,00					
przyłącze i oświetlenie pompowni P1	7 711,57					
oświetlenie ul. Polna	10 423,68					
oświetlenie zewnętrzne obok Orlik	5 238,49					
przepompownia P1 (ZGKiW)	11 235,00					
pozostałe (ZGKiW)	1 167,68					
Chodniki na terenie Gminy						
ul. Bankowa	97 553,42					
ul. Zabik	12 000,00					
ul. Zwycięstwa	178 468,72					
ul. Słoneczna i Boczna	7 999,17					
ul. Dworcowa	388 265,41					
ul. Orzeska i Akacyjowa	226 290,00					
ul. Grabowa	89 078,51					
skrzyżowanie ulic Zamkowej i Zwycięstwa	67 349,27					
ul. Zwycięstwa	135 543,41					
ul. Akacyjowa dojście do zespołu garaży	6 722,70	Grunt ujęto w części II	Łączna wartość chodników 2 437 919,58			
ul. Zwycięstwa w rejonie cmentarza	7 659,98					
ul. Zwycięstwa GKS Gwarek (trybuna)	16 430,25					
ul. Kolejowa (rejon pomnika)	11 349,57					
ul. Zwycięstwa (rejon urzędu gminy)	10 817,44					
ul. Chudowska	276 602,72					
ul. Grabowa (w rejonie budynku nr 13)	33 478,74					
chodniki do czterech placów zabaw	7 942,97					
ul. Orzeska (ciąg piszy)	699 978,56					
ul. Orzeska (przedłużenie chodnika)	62 125,83					
ul. Orzeska (rejon kościoła)	43 583,28					
ul. Grabowa ciąg pieszcy	43 188,84					
zjazd w kierunku ul. Grabowej	15 490,79					
RAZEM:				3,1606	36.649.183,96	1.226.088,49

RAZEM Z PRZENIESIENIA:		3,1606	36.649.183,96	1.226.088,49
Kompleks ORLIK Akacjowa		Grunt ujęto w części II	1 531 874,50	
budynek zaplecza	427 708,90			
boisko do gry w piłkę nożną	408 840,86			
boisko wielofunkcyjne	280 965,44			
ogrodzenie	168 105,02			
oświetlenie	118 127,72			
parking z placem manewrowym	112 925,64			
chodnik północny	10 400,48			
chodnik południowy	4 800,44			
Kompleks ORLIK Okrężna		Grunt ujęto w części II	1 433 043,65	
boisko do gry w piłkę nożną	440 757,81			
boisko wielofunkcyjne	198 096,51			
budynek zaplecza	404 592,91			
ogrodzenie	134 441,23			
oświetlenie	67 099,55			
chodniki	178 173,64			
połączenie i profilowanie rowu	9 882,00			
Jezdnia wraz z chodnikiem ul Orzeska w kierunku od Kościoła do ul. Akacjowej	645 089,97		645 089,97	
Wjazdy do posesji przy ul. Orzeskiej na odcinku od Tartacznej do Bujakowskiej	46 245,69		46 245,69	
Zjazd dla rowerów w rejonie placu zabaw przy ulicy Chudowskiej	4 874,99		4 874,99	
Wjazdy oraz dojścia piesze do posesji w rejonie ulicy Zwycięstwa	54 012,45		54 012,45	
Wysepki na ulicy Zwycięstwa	72 453,18		72 453,18	
Nawierzchnia ul. Marzankowice (łącznie pomiędzy ulicą Dworcową a L. Spyry w Bujakowie)	67 509,82	Grunt ujęto w części IV	67 509,82	
Droga do przepompowni P-2				
etap I	94 356,14		173 745,72	
etap II odtworzenie + dobudowa	79 389,58			
Droga dojazdowa do zespołu garaży	39 184,00	Grunt ujęto w części II	39 184,00	
RAZEM:		3,1606	40.717.217,93	1.226.088,49

RAZEM Z PRZENIESIENIA:		3,1606	40.717.217,93	1.226.088,49
Łącznik ulicy Kolejowej i Polnej	131 368,10	Grunt ujęto w części II	131 368,10	
Mostki 2 sztuki na Potoku Ornontowickim	14 152,00		14 152,00	
Odcinek jezdni wraz z podbudową i krawężnikami	27 948,66		27 948,66	
Ogrodzenie parkingu usytuowanego przy ulicy Zwycięstwa	38 248,62	Grunt ujęto w części II	38 248,62	
Siatki osłonowe na boisku	10 077,20	Grunt ujęto w części II	10 077,20	
Ogrodzenie cmentarza przy ul. Zwycięstwa w Ornontowicach	193 436,25		193 436,25	
Ogrodzenie cmentarza przy ul. Zwycięstwa w Ornontowicach	168 954,51		168 954,51	
Pamiatkowa płyta pomnikowa	5 000,00	Grunt ujęto w części II	5 000,00	
Droga dojazdowa od skrzyżowania ulicy Kolejowej i Pośredniej do posesji w II i III linii zabudowy	214 142,43	Grunt ujęto w części II	242 670,31	
wjazdy do posesji przy ul. Kolejowej	28 527,88			
Korytowanie i tłuczniowanie sięgacza ul. Zwycięstwa w rej posesji 37	103 404,28		103 404,28	
Łącznik drogowy pomiędzy ulicami Cicha i Nowa z destruktu bitumicznego	237 010,62	Grunt ujęto w części II	237 010,62	
Sieć tras rowerowych na terenie powiatu nikołowskiego - infrastruktura aktywnych form turystyki /na terenie Gminy Ornontowice	475 022,96	Grunt ujęto w części II	475 022,96	
Znaki wzbudzone na azylach w rejonie ulicy Kolejowej	14 760,00	Grunt ujęto w części II	14 760,00	
Ławy fundamentowe pozycja pozaksięgowa wykazywana w oparciu o posiadane ekspertyzy i wyceny biegłego	121 435,20		121 435,20	
moduł kontenerowy Typ K1 nr 6790	19 661,55		19 661,55	
RAZEM:		3,1606	42.520.368,19	1.226.088,49

RAZEM Z PRZENIESIENIA:		3,1606	42.520 368,19	1.226.088,49
Oslony metalowe na drzewa	3 191,52	Grunt ujęto w części II	3 191,52	
Plac zabaw w Ormontowicach przy ul. Chudowskiej, Jasnej, Żabik. Akacyjowej plus nakłady poniesione na placach	88 105,12 75 636,03 83 051,19 97 043,60	Grunt ujęto w części II	343 835,94	
Lokale mieszkalne w budynkach wielorodzinnych przy ul. Akacyjowej wraz z pomieszczeniami przynależnymi wg ich wartości inwentarzowej (szczegółowe dane o liczbie mieszkań umieszczono w tabeli poniżej)		Grunt ujęto w części II	1 847 231,67	
Lokale mieszkalne w budynkach wielorodzinnych przy ul. Żabik wg ich wartości inwentarzowej (szczegółowe dane o liczbie mieszkań umieszczono w tabeli poniżej)		Grunt ujęto w części II	239 661,23	
		3,1606	44 954 288,55	1 226 088,49

Wartość księgową wykazanego w tabeli I mienia (po odliczeniu wartości przyjętej dla ław fundamentowych) wynosi 44.832.853,35 zł.

$$44.954.288,55 \text{ zł} - 121 435,20 \text{ zł} = 44.832.853,35 \text{ zł.}$$

Zestawienie lokali mieszkalnych w budynkach wielorodzinnych przy ulicy Akacjowej w Ornontowicach.

Oznaczenie lokalu	Powierzchnia lokalu wraz z pomieszczeniami przynależnymi	cena jednostkowa	Wartość jednostkowa	Rodzaj wartości
Lokal mieszkalny 1/1	63,30	1 040,59	65 869,40	Wartość inwentarzowa
Lokal mieszkalny 1/2	39,65	1 040,59	41 259,39	
Lokal mieszkalny 3/3	52,10	1 040,59	54 214,74	
Lokal mieszkalny 3/8	64,50	1 040,59	67 118,06	
Lokal mieszkalny 4/6	51,20	1 040,59	53 278,21	
Lokal mieszkalny 4/9	64,10	1 040,59	66 701,82	
Lokal mieszkalny 7/6	65,72	1 040,59	68 387,57	
Lokal mieszkalny 7/8	54,83	1 040,59	57 055,55	
Lokal mieszkalny 7/9	54,02	1 040,59	56 212,67	
Lokal mieszkalny 7/10	65,16	1 040,59	67 804,84	
Lokal mieszkalny 7/17	56,66	1 040,59	58 959,83	
Lokal mieszkalny 7/20	54,94	1 040,59	57 170,01	
Lokal mieszkalny 9/8	52,25	1 040,59	54 370,83	
Lokal mieszkalny 9/10	65,04	1 040,59	67 679,97	
Lokal mieszkalny 11/6	52,30	1 040,59	54 422,86	
Lokal mieszkalny 12/5	62,90	1 040,59	65 453,11	
Lokal mieszkalny 12/7	64,71	1 040,59	67 336,58	
Lokal mieszkalny 12/8	51,02	1 040,59	53 090,90	
Lokal mieszkalny 13/6	64,10	1 040,59	66 701,82	
Lokal mieszkalny 20/13	52,76	1 040,59	54 901,53	
Lokal mieszkalny 21/3	63,97	1 040,59	66 566,54	
Lokal mieszkalny 22/1	52,96	1 040,59	55 109,65	
Lokal mieszkalny 24/8	65,74	1 040,59	68 408,39	
Lokal mieszkalny 27/16	52,26	1 040,59	54 381,23	
Lokal mieszkalny 27/17	53,51	1 040,59	55 681,97	
Lokal użytkowy budynek 26	12,65	1 040,67	13 164,48	
Lokal użytkowy nr 1 (8)	39,50	1 040,51	41 100,15	
Lokal użytkowy nr 2 (8)	40,10	1 040,50	41 724,05	
Lokal mieszkalny nr 1 (19)	41,70	1 040,59	43 392,60	
Lokal mieszkalny nr 2 (19)	61,27	1 040,59	63 756,95	
Lokal mieszkalny nr 2a (20)	55,92	1 040,59	58 189,79	
Lokal użytkowy nr 1 (20) prwnica	84,35	1 040,50	87 766,18	
	1775,19		1 847 231,67	

Zestawienie lokali mieszkalnych w budynkach wielorodziennych przy ulicy Żabik w Ornontowicach.

Oznaczenie lokalu	Powierzchnia lokalu wraz z pomieszczeniami przynależnymi	ceną jednostkową	Wartość jednostkowa	Rodzaj wartości
Lokal mieszkalny 9/1	33,30	148,55	4 946,72	Wartość inwestycyjna
Lokal mieszkalny 9/3	33,50	148,55	4 976,43	
Lokal mieszkalny 9/101	33,30	148,55	4 946,72	
Lokal mieszkalny 9/102	33,50	148,55	4 976,43	
Lokal mieszkalny 9/103	33,50	148,55	4 976,43	
Lokal mieszkalny 9/104	33,30	148,55	4 946,72	
Lokal mieszkalny 9/110	33,30	148,55	4 946,72	
Lokal mieszkalny 9/201	33,30	148,55	4 946,72	
Lokal mieszkalny 9/202	33,50	148,55	4 976,43	
Lokal mieszkalny 9/205	33,50	148,55	4 976,43	
Lokal mieszkalny 9/209	27,70	148,55	4 114,84	
Lokal mieszkalny 9/210	33,30	148,55	4 946,72	
Lokal mieszkalny 9/211	19,85	148,55	2 948,72	
Lokal mieszkalny 9/304	33,30	148,55	4 946,72	
Lokal mieszkalny 9/306	33,50	148,55	4 976,43	
Lokal mieszkalny 9/405	33,50	148,55	4 976,43	
Lokal mieszkalny 9/408	27,70	148,54	4 114,56	
Lokal mieszkalny 9/409	27,70	148,55	4 114,84	
Lokal mieszkalny 11/5	33,50	148,55	4 976,43	
Lokal mieszkalny 11/103	33,50	148,55	4 976,43	
Lokal mieszkalny 11/107	33,50	148,55	4 976,43	
Lokal mieszkalny 11/108	33,50	148,55	4 976,43	
Lokal mieszkalny 11/109	33,50	148,55	4 976,43	
Lokal mieszkalny 11/203	33,50	148,55	4 976,43	
Lokal mieszkalny 11/204	33,50	148,55	4 976,43	
Lokal mieszkalny 11/205	33,50	148,55	4 976,43	
Lokal mieszkalny 11/306	33,50	148,55	4 976,43	
Lokal mieszkalny 11/309	33,50	148,55	4 976,43	
Lokal mieszkalny 11/405	33,50	148,55	4 976,43	
Lokal mieszkalny 11/408	33,50	148,55	4 976,43	
Lokal mieszkalny 11/411	18,50	148,56	2 748,36	
Lokal mieszkalny 13/3	33,50	148,55	4 976,43	
Lokal mieszkalny 13/7	33,30	148,55	4 946,72	
Lokal mieszkalny 13/8	28,00	148,55	4 159,40	
Lokal mieszkalny 13/10	33,30	148,55	4 946,72	
Lokal mieszkalny 13/101	33,30	148,55	5 176,42	
Lokal mieszkalny 13/102	78,67	148,55	11 686,43	
Lokal mieszkalny 13/109	33,30	148,55	4 946,72	
Lokal mieszkalny 13/202	28,00	148,55	4 159,40	
Lokal mieszkalny 13/203	28,00	148,55	4 159,40	
Lokal mieszkalny 13/207	33,30	148,55	4 946,72	
Lokal mieszkalny 13/208	33,50	148,55	4 976,43	
Lokal mieszkalny 13/210	33,30	148,55	4 946,72	
Lokal mieszkalny 13/302	28,00	148,55	4 159,40	
Lokal mieszkalny 13/303	28,00	148,55	4 159,40	
Lokal mieszkalny 13/401	33,30	148,56	4 947,05	
lokal użytkowy 9/6	49,51	148,71	7 362,63	
lokal użytkowy 9/9	52,36	148,68	7 784,88	
	1611,69		239 661,23	

Opis zdarzeń mających wpływ na wartość mienia komunalnego Gminy Ornontowice

1. Wzrost o + 7 711,57 zł w związku z wykonaniem przyłącza energetycznego oraz oświetlenia do pompowni PI w ramach budowy kanalizacji. W ubiegłorocznej informacji o stanie mienia wartość była ujęta w części VIII jako zdarzenie mające wpływ na stan mienia w wyniku zrealizowanych inwestycji.
2. Wzrost o + 10.423,68 zł w związku z wykonaniem oświetlenia przy ul. Polnej. W ubiegłorocznej informacji o stanie mienia wartość była ujęta w części VIII jako zdarzenie mające wpływ na stan mienia w wyniku zrealizowanych inwestycji.
3. Wzrost o + 5 238,49 zł w związku z wykonaniem oświetlenia zewnętrznego w rejonie boiska Orlik przy ulicy Okrężnej. W ubiegłorocznej informacji o stanie mienia wartość była ujęta w części VIII jako zdarzenie mające wpływ na stan mienia w wyniku zrealizowanych inwestycji.
4. Wzrost o + 29.860,10 zł w związku z poniesionymi nakładami inwestycyjnymi na placach zabaw (doposażenie).
5. Wzrost o + 40.243,90 zł w związku z poniesionymi nakładami inwestycyjnymi na modernizację trybun na boisku sportowym.
6. Wzrost o + 475.022,96 zł w związku z wykonaniem sieci tras rowerowych. W ubiegłorocznej informacji o stanie mienia wartość była ujęta w części VIII jako zdarzenie mające wpływ na stan mienia w wyniku zrealizowanych inwestycji.
7. Wzrost o + 14 760,00 zł w związku z zabudową znaków wzbudanych na azylach w rejonie ul. Kolejowej. W ubiegłorocznej informacji o stanie mienia wartość była ujęta w części VIII jako zdarzenie mające wpływ na stan mienia w wyniku zrealizowanych inwestycji.
8. Wzrost o + 4.966,32 zł w związku z poniesionymi nakładami inwestycyjnymi w budynku przy ul. Żabik (wydatkowane przez ZGZG).
9. Wzrost o + 15.490,79 zł w związku z budową chodnika w rejonie zjazdu w kierunku ul. Grabowej. W ubiegłorocznej informacji o stanie mienia wartość była ujęta w części VIII jako zdarzenie mające wpływ na stan mienia w wyniku zrealizowanych inwestycji.
10. Wzrost o + 8.364,00 zł w związku z zakupem oraz montażem koszy na śmieci.
11. Wzrost o + 1,06 zł w związku z korektą ubiegłorocznego błędu (omyłka pisarska).
12. Wzrost o + 21.369,08 zł w związku z modernizacją budynku Gminnego Ośrodka Zdrowia usytuowanego w Ornontowicach przy ul. Klasztornej 1.
13. Wzrost o + 18.322,51 zł w związku z zabudową systemu alarmowego oraz monitoringu w budynkach Gimnazjum usytuowanych w Ornontowicach przy ul. Zwycięstwa.
14. Wzrost o + 22.434,29 zł w związku z zabudową systemu alarmowego oraz monitoringu w budynkach Zespołu Szkolno-Przedszkolnego usytuowanych w Ornontowicach przy ul. Zwycięstwa.
15. Wzrost o + 19.661,55 zł w związku z zakupem modułu kontenerowego przez Gminny Ośrodek Sportu i Rekreacji.
16. Spadek o -515,49 zł w związku z korektą ubiegłorocznego błędu (omyłka pisarska).

oznaczenie działki	położenie, nazwa ulicy	powierzchnia w ha	rynkowa cena jednostkowa zł/m	wartość rynkowa	Uwagi/rodzaj wartości	Wartość historyczna
2344/12	Orzeska - park	0,0094	15,00	1 410,00	szacunkowa	0,00
1972/27	Orzeska - park	1,2547	9,44	118 400,00	inwentarzowa	118 400,00
2417/29	Orzeska - park	0,0479	9,45	4 524,31	inwentarzowa	4 524,31
2418/29	Orzeska - park	0,3343	9,45	31 575,69	inwentarzowa	31 575,69
1970/30	Orzeska - park	0,7621	50,00	381 050,00	inwentarzowa	381 050,00
1416/29	Orzeska - park	1,3373	9,44	126 200,00	inwentarzowa	126 200,00
2071/26	Orzeska - park	1,7224	50,00	861 200,00	inwentarzowa	861 200,00
1974/27	Orzeska - park	0,1016	50,00	50 800,00	inwentarzowa	50 800,00
533/28	Orzeska - park	0,0814	20,29	16 513,94	inwentarzowa	16 513,94
2054/26	Orzeska - park	0,2666	50,00	133 300,00	inwentarzowa	133 300,00
2231/71	Orzeska dojazdowa	0,0563	20,07	11 300,00	inwentarzowa	11 300,00
2266/71	Orzeska dojazdowa	0,0103	20,39	2 100,00	inwentarzowa	2 100,00
1932/26	Orzeska	0,0680	4,28	2 913,00	inwentarzowa	2 913,00
2052/26	Orzeska oczyszczalnia	0,3081	9,44	29 100,00	inwentarzowa	29 100,00
2055/26	Orzeska oczyszczalnia	0,4087	9,44	38 600,00	inwentarzowa	38 600,00
2757/71	Orzeska droga dojazdowa	0,0142	11,09	1 575,20	inwentarzowa	1 575,20
2772/71	Orzeska droga dojazdowa	0,0093	39,52	3 675,80	inwentarzowa	3 675,80
1402/30	Akacyjowa	0,3337	7,85	26 208,50	inwentarzowa	48 600,00
1401/30		0,2851	7,85	22 391,50		
2415/58	Akacyjowa - ława	0,0746	25,94	19 351,24	inwentarzowa	19 351,24
2414/58		0,1646	20,00	32 920,00	szacunkowa	
2412/30	Akacyjowa - ława	0,1992	20,16	40 158,72	inwentarzowa	40 158,72
2418/59	Akacyjowa	0,1282	25,94	33 255,08	inwentarzowa	33 255,08
2411/30	Akacyjowa	0,6821	38,73	264 200,00	inwentarzowa	264 200,00
2900/59	Akacyjowa	0,1412	21,04	29 705,00	inwentarzowa	29 705,00
2898/59	Akacyjowa	0,0752	21,04	15 820,00	inwentarzowa	15 820,00
2897/59	Akacyjowa	0,0764	21,05	16 080,00	inwentarzowa	16 080,00
2894/59	Akacyjowa	0,0028	21,07	590,00	inwentarzowa	590,00
2892/59	Akacyjowa	0,0311	21,04	6 543,00	inwentarzowa	6 543,00
2891/59	Akacyjowa	0,4145	21,04	87 199,00	inwentarzowa	87 199,00
2498/59	Akacyjowa	0,0105	20,95	2 200,00	inwentarzowa	2 200,00
2499/59	Akacyjowa	0,0105	20,95	2 200,00	inwentarzowa	2 200,00
2930/60	Akacyjowa	0,5544	36,84	204 264,60	inwentarzowa	204 264,60
2933/60	Akacyjowa	3,8507	36,84	1 418 761,60	inwentarzowa	1 418 761,60
RAZEM:		13,8274		4.036.086,18		4.001.756,18

RAZEM Z PRZENIESIENIA:		13,8274		4.036.086,18		4.001.756,18
2635/60	Akacyjowa – garaże	0,1891	20,84	39 400,00	inwentarzowa	39 400,00
2661/60	Akacyjowa - garaże	0,1911	7,85	15 000,00	inwentarzowa	15 000,00
2721/26	Akacyjowa - staw	0,2266	7,86	17 800,00	inwentarzowa	17 800,00
2564/60	Akacyjowa - staw	0,3318	7,84	26 000,00	inwentarzowa	26 000,00
2724/26	Akacyjowa - ogródki	2,4752	9,44	233 700,00	inwentarzowa	233 700,00
2938/60	Akacyjowa	0,2379	20,00	47 580,00	szacunkowa	6 963,32
2939/60	Akacyjowa	0,2825	20,00	56 500,00	szacunkowa	8 268,76
2722/26	Akacyjowa - ogródki	0,0849	9,42	8 000,00	inwentarzowa	8 000,00
2387/26	Akacyjowa	0,2020	27,28	55 100,00	inwentarzowa	55 100,00
2491/26	Akacyjowa	0,0758	10,00	7 580,00	szacunkowa	2 218,00
2492/26	Akacyjowa	0,0186	10,00	1 860,00	szacunkowa	544,42
2493/26	Akacyjowa	0,0032	2,93	93,70	inwentarzowa	93,70
2495/26	Akacyjowa	0,1027	2,93	3 005,02	inwentarzowa	3 005,02
2675/60	Akacyjowa	0,0500	40,00	20 000,00	szacunkowa	1 463,50
64	Działkowa	0,1230	24,66	30 333,76	inwentarzowa	30 333,76
2855/26	Działkowa	0,0285	33,13	9 442,05	inwentarzowa	17 226,28
2857/26	Działkowa	0,0235	33,12	7 784,23		
2901/26	Dworcowa - Grabowa	0,1146	30,62	35 087,92	inwentarzowa	35 087,92
1818/154	Zamkowa - zaplecze	0,1221	33,00	40 293,00	szacunkowa	13 626,36
3138/170	Zamkowa - zaplecze	0,0869	34,77	30 215,13	szacunkowa	6 802,88
3139/170	Zamkowa - zaplecze	0,0866	34,77	30 110,82	szacunkowa	6 779,40
3140/170	Zamkowa - zaplecze	0,0175	34,77	6 084,75	szacunkowa	1 369,97
3141/170	Zamkowa - zaplecze	0,0798	34,77	27 746,46	szacunkowa	6 247,07
3142/170	Zamkowa - zaplecze	0,0760	34,77	26 425,20	szacunkowa	5 949,59
3143/170	Zamkowa - zaplecze	0,0648	34,77	22 530,96	szacunkowa	5 072,83
3144/170	Zamkowa - zaplecze	0,0646	34,77	22 461,42	szacunkowa	5 057,15
3145/170	Zamkowa - zaplecze	0,0646	34,77	22 461,42	szacunkowa	5 057,15
3146/170	Zamkowa - zaplecze	0,0606	34,77	21 070,62	szacunkowa	4 744,01
3147/170	Zamkowa - zaplecze	0,0663	34,77	23 052,51	szacunkowa	5 190,23
3148/170	Zamkowa - zaplecze	0,0722	34,77	25 103,94	szacunkowa	5 652,11
3149/170	Zamkowa - zaplecze	0,0797	34,77	27 711,69	szacunkowa	6 239,24
3150/170	Zamkowa - zaplecze	0,0772	34,77	26 842,44	szacunkowa	6 043,53
3151/170	Zamkowa - zaplecze	0,0785	34,77	27 294,45	szacunkowa	6 145,30
3152/170	Zamkowa - zaplecze	0,0770	34,77	26 772,90	szacunkowa	6 027,87
3153/170	Zamkowa - zaplecze	0,1026	34,77	35 674,02	szacunkowa	8 031,94
3154/170	Zamkowa - zaplecze	0,0770	34,77	26 772,90	szacunkowa	6 027,87
3155/170	Zamkowa - zaplecze	0,0762	34,77	26 494,74	szacunkowa	5 965,24
3156/170	Zamkowa - zaplecze	0,0871	34,77	30 284,67	szacunkowa	6 818,54
3157/170	Zamkowa - zaplecze	0,0995	34,77	34 596,15	szacunkowa	7 789,26
RAZEM:		20,2052		5.210.353,05		4.632.598,40

RAZEM Z PRZENIESIENIA:		20,2052		5.210.353,05		4.632.598,40
3158/170	Zamkowa - zaplecze	0,0884	34,77	30 736,68	szacunkowa	6 920,31
3159/170	Zamkowa - zaplecze	0,0967	34,77	33 622,59	szacunkowa	7 570,07
3160/170	Zamkowa - zaplecze	0,0884	34,77	30 736,68	szacunkowa	6 920,31
3161/170	Zamkowa - zaplecze	0,0882	34,77	30 667,14	szacunkowa	6 904,65
3162/170	Zamkowa - zaplecze	0,0926	34,77	32 197,02	szacunkowa	7 249,10
3163/170	Zamkowa - zaplecze	0,0885	34,77	30 771,45	szacunkowa	6 928,14
3164/170	Zamkowa - zaplecze	0,0480	34,77	16 689,60	szacunkowa	3 757,63
3165/170	Zamkowa - zaplecze	0,2226	34,77	77 398,02	szacunkowa	17 426,03
3166/170	Zamkowa - zaplecze	0,1845	34,77	64 150,65	szacunkowa	14 443,41
3167/170	Zamkowa - zaplecze	0,0873	34,77	30 354,21	szacunkowa	6 834,20
3168/170	Zamkowa - zaplecze	0,0929	34,77	32 301,33	szacunkowa	7 272,59
3169/170	Zamkowa - zaplecze	0,1095	34,91	38 226,44	szacunkowa	8 572,10
2606/132	Zamkowa - zaplecze	0,1335	33,00	44 055,00	szacunkowa	14 898,60
3115/154	Zamkowa - zaplecze	0,0118	32,69	3 857,42	szacunkowa	1 304,79
3118/154	Zamkowa - zaplecze	0,0927	32,69	30 303,63	szacunkowa	10 250,33
3119/154	Zamkowa - zaplecze	0,0651	32,69	21 281,19	szacunkowa	7 198,46
3120/154	Zamkowa - zaplecze	0,0643	32,69	21 019,67	szacunkowa	7 110,00
3121/154	Zamkowa - zaplecze	0,0392	32,73	12 830,39	szacunkowa	4 334,55
2555/12	Zamkowa	0,0192	33,00	6 336,00	Szacunkowa	1 017,60
2347/12	Zamkowa	0,2225	33,00	73 425,00	szacunkowa	41 400,00
2820/122	Zamkowa	0,1639	32,34	53 000,00	inwentarzowa	53 000,00
2822/122	Zamkowa	0,0511	35,81	18 300,00	inwentarzowa	18 300,00
2792/12	Zamkowa	0,1172	29,71	34 820,00	inwentarzowa	34 820,00
2793/12	Zamkowa	0,1453	29,73	43 200,00	inwentarzowa	43 200,00
2794/12	Zamkowa	0,1509	29,71	44 830,00	inwentarzowa	44 830,00
2795/12	Zamkowa	0,1432	29,73	42 570,00	inwentarzowa	42 570,00
2796/12	Zamkowa	0,0594	29,71	17 650,00	inwentarzowa	17 650,00
2357/122	Zamkowa	0,0669	27,87	18 645,03	inwentarzowa	42 840,78
2360/122	Zamkowa	0,1083	22,34	24 195,75	inwentarzowa	
2828/12	Zamkowa	0,1000	35,00	35 000,00	inwentarzowa	35 000,00
2829/12	Zamkowa	0,1000	35,00	35 000,00	inwentarzowa	35 000,00
2830/12	Zamkowa	0,1000	35,00	35 000,00	inwentarzowa	35 000,00
3013/12	Zamkowa	0,2566	34,09	87 474,58	inwentarzowa	87 474,58
3014/12	Zamkowa	0,6444	34,09	219 675,05	inwentarzowa	219 675,05
3015/12	Zamkowa	0,4288	34,09	146 177,31	inwentarzowa	146 177,31
3016/12	Zamkowa	0,2768	34,09	94 360,73	inwentarzowa	94 360,73
3017/12	Zamkowa	0,8748	34,09	298 218,09	inwentarzowa	298 218,09
3018/12	Zamkowa	0,0752	34,09	25 635,57	inwentarzowa	25 635,57
3019/12	Zamkowa	0,0024	34,09	818,16	inwentarzowa	818,16
RAZEM:		26,0063		7.145.883,43		6.095.481,54

RAZEM Z PRZENIESIENIA:		26,0063		7.145.883,43		6.095.481,54
3008/12	Zamkowa	0,1429	33,00	47 157,00	inwentarzowa	47 157,00
3010/12	Zamkowa	0,0818	33,00	26 994,00	inwentarzowa	26 994,00
3011/12	Zamkowa	0,0155	33,00	5 115,00	inwentarzowa	5 115,00
3064/12	Zamkowa	0,1868	34,09	63 680,00	inwentarzowa	63 680,00
3065/12	Zamkowa	0,1857	34,09	63 305,00	inwentarzowa	63 305,00
3066/12	Zamkowa	0,1273	34,09	43 396,50	inwentarzowa	43 396,50
3067/12	Zamkowa	0,9061	34,09	308 888,00	inwentarzowa	308 888,00
3068/12	Zamkowa	0,8568	34,09	292 081,50	inwentarzowa	292 081,50
3069/12	Zamkowa	0,1088	34,09	37 090,00	inwentarzowa	39 090,00
3070/12	Zamkowa	0,1837	34,09	62 623,00	inwentarzowa	62 623,00
3071/12	Zamkowa	0,1227	34,09	41 828,20	inwentarzowa	41 828,20
3072/12	Zamkowa	0,0685	34,09	23 351,50	inwentarzowa	23 351,50
3073/12	Zamkowa	0,1726	34,09	58 839,00	inwentarzowa	58 839,00
3074/12	Zamkowa	0,1486	34,09	50 657,81	inwentarzowa	50 657,81
1896/294	Klasztorna	0,0032	30,00	960,00	inwentarzowa	960,00
2823/12	Zamkowa	0,4038	35,84	144 721,92	inwentarzowa	171 100,00
2826/12	Zamkowa	0,0736	35,84	26 378,08		
2464/105	Zamkowa dr przep	0,0288	18,00	5 184,00	inwentarzowa	5 184,00
2474/105	Zamkowa dr przep	0,0564	8,83	4 980,12	inwentarzowa	19 278,00
2472/105	Zamkowa dr przep	0,0248	10,00	2 480,00	inwentarzowa	
2471/105	Zamkowa dr przep	0,1372	8,83	12 114,76	inwentarzowa	
2463/105	Zamkowa dr przep	0,0189	35,18	6 648,32	inwentarzowa	6 648,32
2468/105	Zamkowa dr przep	0,0082	39,26	3 219,58	inwentarzowa	3 119,58
2466/105	Zamkowa dr przep	0,0089	39,27	3 495,03	inwentarzowa	3 495,03
2470/105	Zamkowa dr przep	0,0088	41,61	3 662,06	inwentarzowa	3 662,06
2554/12	Zamkowa do KWK	0,1356	5,30	7 186,80	inwentarzowa	7 186,80
2549/12	Zamkowa do KWK	0,1818	5,30	9 635,40	inwentarzowa	9 635,40
2373/12	Zamkowa do KWK	0,0493	5,30	2 612,90	inwentarzowa	2 612,90
2375/12	Zamkowa do KWK	0,5771	5,30	30 586,30	inwentarzowa	30 586,30
2550/12	Zamkowa do KWK	0,0654	5,30	3 466,20	inwentarzowa	3 466,20
1933/33	Okrężna	1,0085	5,25	52 900,00	inwentarzowa	52 900,00
2227/33	Okrężna	0,4058	34,67	140 700,00	inwentarzowa	140 700,00
2131/33	Okrężna	0,0172	39,61	6 812,94	inwentarzowa	57 513,96
2132/33	Okrężna	0,1280	39,61	50 701,02	inwentarzowa	
2190/170	Cyprysowa	0,0129	24,90	3 212,10	szacunkowa	1 439,64
2188/170	Cyprysowa	0,0003	24,90	74,70	szacunkowa	33,48
2186/170	Cyprysowa	0,0011	24,90	273,90	szacunkowa	122,76
2217/170	Cyprysowa	0,0075	33,00	2 475,00	szacunkowa	0,00
2237/171	Cyprysowa	0,0019	30,00	570,00	inwentarzowa	570,00
RAZEM:		32,6791		8.795.941,07		7.742.702,48

RAZEM Z PRZENIESIENIA:		32,6791		8.795.941,07		7.742.702,48
2238/171	Cyprysowa	0,0020	30 00	600 00	inwentarzowa	600,00
2512/171	Leśna	0,0380	31,84	12 100,00	inwentarzowa	12 100,00
2906/171	Karola Miarki	0,1563	27,01	42 211,00	inwentarzowa	42 211 00
2907/171	Karola Miarki	0,1055	27,01	28 492,00	inwentarzowa	28 492,00
2908/171	Karola Miarki	0,0948	27,01	25 602,00	inwentarzowa	25 602,00
2909/171	Karola Miarki	0,0764	27,01	20 633,00	inwentarzowa	20 633,00
2910/171	Karola Miarki	0,0904	27,01	24 413,00	inwentarzowa	24 413,00
2912/171	Karola Miarki	0,0683	27,01	18 445,00	inwentarzowa	18 445,00
2977/143	Karola Miarki	0,0021	87,32	1 833,72	inwentarzowa	1 833,72
2537/187	Jarzębinowa	0,1472	4,76	7 000,00	inwentarzowa	7 000,00
2955/187	Jarzębinowa	0,4386	30,61	134 256,00	inwentarzowa	134 256,00
2334/187	Jarzębinowa	0,0001	24,90	24,90	szacunkowa	9,00
2335/187	Jarzębinowa	0,0048	9,00	432,00	inwentarzowa	432,00
2197/179	Jarzębinowa	0,0052	24,90	1 294,80	szacunkowa	0,00
2818/171	Jarzębinowa	0,0414	17,63	7 300,00	inwentarzowa	7 300,00
2320/179	Jarzębinowa	0,0211	4,00	844,00	inwentarzowa	844,00
2196/171	Jarzębinowa	0,0382	30,00	11 460,00	inwentarzowa	11 460,00
2102/360	Zwycięstwa - pętla	0,1182	39,93	47 200,00	inwentarzowa	47 200,00
2104/360	Zwycięstwa - pętla	0,0066	14,89	983,00	inwentarzowa	983,70
1483/294	Zwycięstwa - studnia	0,0038	39,47	1 500,00	inwentarzowa	1 500,00
1787/87	Zwycięstwa - boisko	0,0652	4,00	2 608,00	inwentarzowa	2 608,00
1916/4	Zwycięstwa - boisko	0,4948	41,65	206 100,00	inwentarzowa	206 100,00
1698/360	Zwycięstwa	0,1787	25,07	44 800,00	inwentarzowa	44 800,00
873/34	Zwycięstwa szalety	0,0114	33,33	3 800,00	inwentarzowa	3 800,00
2161/35	Zwycięstwa szalety	0,2530	32,21	81 500,00	inwentarzowa	81 500,00
2239/91	Zwycięstwa za ug	0,0553	41,59	23 000,00	inwentarzowa	23 000,00
2240/91	Zwycięstwa za ug	0,0050	42,00	2 100,00	inwentarzowa	2 100,00
2242/91	Zwycięstwa za ug	0,0680	41,62	28 300,00	inwentarzowa	28 300,00
2391/91	Zwycięstwa za ug	0,2596	40,94	106 273,10	inwentarzowa	106 273,10
2282/89	Zwycięstwa za ug	0,0084	41,69	3 502,00	inwentarzowa	3 502,00
2283/89	Zwycięstwa za ug	0,0206	41,68	8 587,00	inwentarzowa	8 587,00
2284/89	Zwycięstwa za ug	0,0213	41,68	8 878,00	inwentarzowa	8 878,00
2285/89	Zwycięstwa za ug	0,1291	41,67	53 799,00	inwentarzowa	53 799,00
2315/91	Zwycięstwa za ug	0,0025	41,58	1 039,54	inwentarzowa	1 039,54
2316/91	Zwycięstwa za ug	0,0028	41,58	1 164,29	inwentarzowa	1 164,29
2317/91	Zwycięstwa za ug	0,0339	41,58	14 096,17	inwentarzowa	14 096,17
2224/37	Zwycięstwa - Anatol	0,4163	46,91	195 300,00	inwentarzowa	195 300,00
1890/294	Zwycięstwa	0,0102	40,20	4 100,00	inwentarzowa	0,00
2088/266	Zwycięstwa dr dojazd Szala	0,0184	24,33	4 476,80	inwentarzowa	4 476,80
RAZEM:		36,1926		9.975.989,39		8.917.340,80

RAZEM Z PRZENIESIENIA:		36,1926		9.975.989,39		8.917.340,80
2086/266	Zwycięstwa dr. dojazd Szala	0,0382	22,66	8 655,18	inwentarzowa	8 655,18
2090/266	Zwycięstwa dr. dojazd Szala	0,0157	25,28	3 968,52	inwentarzowa	3 968,52
2084/266	Zwycięstwa dr. dojazd Szala	0,0377	22,84	8 610,08	inwentarzowa	8 610,08
2094/266	Zwycięstwa dr. dojazd Szala	0,0069	33,81	2 333,10	inwentarzowa	2 333,10
2098/266	Zwycięstwa dr. dojazd Szala	0,0134	26,75	3 584,16	inwentarzowa	3 584,16
2100/267	Zwycięstwa dr. dojazd Szala	0,0858	22,20	19 047,60	inwentarzowa	25 864,32
2102/267	Zwycięstwa dr. dojazd Szala	0,0307	22,20	6 816,72	inwentarzowa	
2232/283	Zwycięstwa	0,0090	50,00	4 500,00	inwentarzowa	4 500,00
1752/66	Zwycięstwa dr. dojazd Oaza	0,0199	39,70	7 900,00	inwentarzowa	7 900,00
2328/64	Zwycięstwa dr. dojazd Oaza	0,0138	26,50	3 656,84	inwentarzowa	3 656,84
2326/65	Zwycięstwa dr. dojazd Oaza	0,0191	25,16	4 804,68	inwentarzowa	4 804,68
2333/70	Zwycięstwa dr. dojazd Oaza	0,0042	48,44	2 034,48	inwentarzowa	2 034,48
1776/66	Zwycięstwa dr. dojazd Oaza	0,0082	28,61	2 346,10	inwentarzowa	3 004,16
2331/70		0,0023	28,61	658,06	inwentarzowa	
1697/360	Zwycięstwa / Chudowska	0,1039	24,35	25 300,00	inwentarzowa	25 300,00
3	Zwycięstwa	0,3200	8,91	28 502,68	inwentarzowa	28 502,68
5	Zwycięstwa	0,1300	17,43	22 664,02	inwentarzowa	22 664,02
2480/111	Zwycięstwa	0,0016	12,00	192,00	inwentarzowa	16 920,00
2482/111		0,1394	12,00	16 728,00		
2115/40	Zwycięstwa	0,0220	35,94	7 907,21	inwentarzowa	7 907,21
1003/181	Zwycięstwa	0,4964	8,15	40 456,60	inwentarzowa	40 456,60
504/180	Zwycięstwa	0,0450	8,15	3 667,60	inwentarzowa	3 667,60
503/179	Zwycięstwa	0,4720	8,15	38 468,00	inwentarzowa	38 468,00
502/179	Zwycięstwa	0,0420	8,15	3 423,00	inwentarzowa	3 423,00
501/178	Zwycięstwa	0,0220	8,15	1 793,00	inwentarzowa	1 793,00
500/177	Zwycięstwa	0,4550	8,15	37 082,60	inwentarzowa	37 082,60
499/176	Zwycięstwa	0,0190	8,15	1 548,60	inwentarzowa	1 548,60
498/175	Zwycięstwa	0,1470	8,15	11 980,60	inwentarzowa	11 980,60
2128/33	Zwycięstwa	0,0124	21,95	2 721,35	inwentarzowa	2 721,35
1982/8	Zwycięstwa	0,2932	14,78	43 343,72	inwentarzowa	43 343,72
1983/8						
1702/362	Chudowska	0,1270	8,75	11 109,16	inwentarzowa	11 109,16
2428/26	Dworcowa/Orzeska	0,1730	16,00	27 680,00	inwentarzowa	27 680,00
2441/137	Żabik - transformator	0,0025	20,00	500,00	szacunkowa	0,00
3050/125	Żabik	0,0788	21,88	17 240,52	inwentarzowa	17 240,52
RAZEM:		39,5997		10.397.213,57		9.338.064,98

RAZEM Z PRZENIESIENIA:		39,5997		10 397,213,57		9.338 064,98
2734/125	Żabik	0,0706	21,88	15 447,28	inwentarzowa	15 447,28
2730/137	Zabik	0,0799	20,00	15 980,00	szacunkowa	847,77
2290/116	Żabik	0,0290	10,00	2 900,00	szacunkowa	1,35
1912/125	Zabik	0,0676	41,14	27 807,80	inwentarzowa	27 807,80
2915/138	Żabik	0,1868	10,85	20 272,85	szacunkowa	916,88
3051/125	Zabik	0,0029	77,48	2 247,00	inwentarzowa	2 247,00
2188/294	Jasna plac zabaw	0,0479	26,57	12 728,50	inwentarzowa	12 728,50
2189/294	Jasna boisko	0,1920	26,57	51 020,00	inwentarzowa	51 020,50
1709/294	Jasna boisko	0,2450	50,00	122 500,00	inwentarzowa	122 500,00
1477/325	Nowa (Łańcuchow- nia)	0,2985	13,43	40 088,55	szacunkowa	0,00
2719/68	Hutnicza	0,0082	22,90	1 877,55	inwentarzowa	1 877,60
2720/68	Hutnicza	0,0132	22,90	3 022,40	inwentarzowa	3 022,40
1455/68	Bujakowska dr. do- jazdowa	0,0395	9,23	3 647,71	inwentarzowa	3 647,71
1566/294	Słoneczna plac za- baw	0,0679	39,16	26 588,24	inwentarzowa	26 588,24
2847/130	dr dojazdowa do ul. Leśnej	0,0843	37,17	31 335,98	inwentarzowa	31 335,98
2449/188	dr dojazdowa do ul. Leśnej	0,0080	55,36	4 428,68	inwentarzowa	4 428,68
2942/172	dr dojazdowa do ul Leśnej	0,1386	46,34	64 234,44	inwentarzowa	64 234,44
2943/172						
1947/148	dr dojazdowa do ul. Leśnej	0,0138	27,54	3 800,94	inwentarzowa	3 800,94
2981/148	dr dojazdowa do ul. Leśnej	0,0154	26,97	4 153,98	inwentarzowa	4 153,98
2988/148	dr dojazdowa do ul. Leśnej	0,0607	20,81	12 632,33	inwentarzowa	12 632,33
2703/206	ul. Tartaczna	0,0807	15,95	12 871,65	inwentarzowa	12 871,65
RAZEM:		41,3502		10 876 799,45		9 740 176,01

Nieruchomości będące w administrowaniu Zakładu Gospodarki Zasobami Gminy

Oznaczenie nieruchomości	Ułamek współwłasności	Szacunkowa wartość ulamka współwłasności	Inwentarzowa wartość ulamka współwłasności
2507/60 Akacyjowa Nieruchomość Wspólna 1	0,091	3 086,25	217,06
2506/60 Akacyjowa Nieruchomość Wspólna 3	0,204	5 122,44	640,07
2494/26 Akacyjowa Nieruchomość Wspólna 7	0,268	7 187,76	615,61
2390/26 Akacyjowa Nieruchomość Wspólna 9	0,088	2 172,72	1 248,60
2389/52 Akacyjowa Nieruchomość Wspólna 11	0,057	1 728,30	389,03
2388/52 Akacyjowa Nieruchomość Wspólna 13	0,267	11 686,59	1 397,74
2486/26 Akacyjowa Nieruchomość Wspólna 20	0,039	1 076,40	446,24
2487/26 Akacyjowa Nieruchomość Wspólna 21	0,124	3 255,00	247,44
2488/26 Akacyjowa Nieruchomość Wspólna 23	0,069	1 449,00	139,39
2490/26 Akacyjowa Nieruchomość Wspólna 27	0,077	2 901,36	621,19
2602/137	0,0210	2 100,00	222,88
2598/137 Żabik Budynek Wielorodzinny nr 9	0,3090	10 646,28	509,18
2599/137 Żabik Budynek Wielorodzinny nr 11	0,2590	8 961,40	318,14
2600/137 Żabik Budynek Wielorodzinny nr 13	0,3021	10 573,50	143,99
Suma:		71 947,00	7 156,56

Razem wartość rynkowa: 10 876 799,45 zł+ 71 947,00 zł = 10.948.746,45 zł

Wartość księgową gruntów niezabudowanych (9.740.176,01zł) oraz wartość księgową udziałów w gruncie znajdującym się pod budynkami wielorodzinnymi przy ul. Akacyjowej i Żabik (7.156,56 zł) wynosi 9.747.332,57 zł

Opis zdarzeń mających wpływ na wartość mienia komunalnego Gminy Ornontowice:

1. Wzrost o + 133.300,00 zł w związku z nabyciem działki 2054/26. W ubiegłorocznej informacji o stanie mienia wartość była ujęta w części VI zestawienie nieruchomości nabytych w poprzednim okresie sprawozdawczym.
2. Wzrost o + 7.907,21 zł w związku z nabyciem działki 2115/40. W ubiegłorocznej informacji o stanie mienia wartość była ujęta w części VI zestawienie nieruchomości nabytych w poprzednim okresie sprawozdawczym.
3. Wzrost o + 2.247,00 zł w związku z nabyciem działki 3051/125. W ubiegłorocznej informacji o stanie mienia wartość była ujęta w części VI zestawienie nieruchomości nabytych w poprzednim okresie sprawozdawczym.
4. Wzrost o + 40.456,60 zł w związku z nabyciem działki 1003/181. W ubiegłorocznej informacji o stanie mienia wartość była ujęta w części VI zestawienie nieruchomości nabytych w poprzednim okresie sprawozdawczym.
5. Wzrost o + 3.667,60 zł w związku z nabyciem działki 504/180 W ubiegłorocznej informacji o stanie mienia wartość była ujęta w części VI zestawienie nieruchomości nabytych w poprzednim okresie sprawozdawczym.

6. Wzrost o + 38 468,00 zł w związku z nabyciem działki 503/179. W ubiegłorocznej informacji o stanie mienia wartość była ujęta w części VI zestawienie nieruchomości nabytych w poprzednim okresie sprawozdawczym.
7. Wzrost o + 3.423,00 zł w związku z nabyciem działki 502/179. W ubiegłorocznej informacji o stanie mienia wartość była ujęta w części VI zestawienie nieruchomości nabytych w poprzednim okresie sprawozdawczym.
8. Wzrost o + 1.793,00 zł w związku z nabyciem działki 501/178. W ubiegłorocznej informacji o stanie mienia wartość była ujęta w części VI zestawienie nieruchomości nabytych w poprzednim okresie sprawozdawczym.
9. Wzrost o + 133.300,00 zł w związku z nabyciem działki 2054/26. W ubiegłorocznej informacji o stanie mienia wartość była ujęta w części VI zestawienie nieruchomości nabytych w poprzednim okresie sprawozdawczym.
10. Wzrost o + 37.082,60 zł w związku z nabyciem działki 500/177. W ubiegłorocznej informacji o stanie mienia wartość była ujęta w części VI zestawienie nieruchomości nabytych w poprzednim okresie sprawozdawczym.
11. Wzrost o + 1.548,60 zł w związku z nabyciem działki 499/176. W ubiegłorocznej informacji o stanie mienia wartość była ujęta w części VI zestawienie nieruchomości nabytych w poprzednim okresie sprawozdawczym.
12. Wzrost o + 11.980,60 zł w związku z nabyciem działki 498/175. W ubiegłorocznej informacji o stanie mienia wartość była ujęta w części VI zestawienie nieruchomości nabytych w poprzednim okresie sprawozdawczym.
13. Wzrost o + 2.721,35 zł w związku z nabyciem działki 2128/33. W ubiegłorocznej informacji o stanie mienia wartość była ujęta w części VI zestawienie nieruchomości nabytych w poprzednim okresie sprawozdawczym.
14. Wzrost o + 43.343,80 zł w związku z nabyciem działki 1982/8, 1983/8. W ubiegłorocznej informacji o stanie mienia wartość była ujęta w części VI zestawienie nieruchomości nabytych w poprzednim okresie sprawozdawczym.
15. Spadek o -11.953,19 zł (wartość rynkowa 35.348,70 zł) w związku ze zbyciem (na podstawie aktu notarialnego) działek przy ul. K. Miarki.
16. Spadek o -8.800,00 zł w związku z likwidacją środka trwałego. Działka 2475/109 był prowadzona jako dwa środki trwałe. W okresie sprawozdawczym dokonano korekty i zlikwidowano jeden środek trwały.
17. Spadek o -26.800,00 zł w związku ze zbyciem (na podstawie ugody sądowej) działki przy ul. Zwycięstwa.
18. Spadek o -2.300,00 zł w związku ze zbyciem (na podstawie aktu notarialnego) działki przy ul. Zwycięstwa.

III. Zestawienie sieci wodociągowej oraz kanalizacji sanitarnej i deszczowej.

Przedmiot	Wartość	Uwagi
Oczyszczalnia ścieków Cov Turbo SH 3x60 m	1 317 757,08	
Oczyszczalnia ścieków KOS	23 212,62	
Przepompownia ścieków P1	165 140,00	
Przepompownia ścieków przy ul. Zamkowej	139 697,00	
Studnia wraz z kratą koszową	12 626,00	
Studnie wodomierzowa ul. Zwycięstwa nr 89 i 119. oraz przy ul. Hutniczej (przy granicy Gminy)	125 736,81	
Studnie wodomierzowe ul. Zamkowa, Nowa, Bujakowska, Polna, Zwycięstwa	122 388,04	
Kolektor kanalizacji deszczowej ul. Bujakowska	84 976,91	
Kolektor ściekowy w oczyszczalni Biobłok	178 301,54	
Łączniki wodociągowe ul. Polna i Orzeska	43 069,91	
Piaskownik - adaptacja	29 298,06	
Przepływomierz elektromagnetyczny FM – 300 wraz ze studnią kanalizacyjną	9 682,64	
Komora rozdzielcza przy ul. Lipowej	12 960,05	
Komora redukcyjno-pomiarowa przy ul. Nowej	12 922,72	
Komora wodomierzowa przy ul. Solarnia	27 674,54	
Studnia wodomierzowa przy ul. Nowej	9 811,00	
Piloty sterujące (dwie sztuki)	9 339,72	
Przepustnica kołnierzowa z przekładnią i napędem	30 121,80	
Zabudowa hydrantu przy ul. Zamkowej	7 076,00	
zabudowa pomp do przetaczania ścieków oraz systemów telemetrycznych do zdalnego sterowania i monitorowania przepompowni ścieków	70 629,41	
Przepust pod ulicą Marzankowice	27 531,45	
Rura osłonowa dla sieci internetowej przy ul. Orzeskiej	35 542,38	
Rury betonowe stanowiące część kanalizacji ul. Zwycięstwa, Leśna	92 737,53	
Reduktor ciśnienia	7 868,86	
RAZEM:	2.596.102,07	

RAZEM Z PRZENIESIENIA:		2 596,102,07
Kanalizacja deszczowa, odwadniająca i sanitarna		
ul Jarzębinowa	55 541,86	
ul. Tartaczna, i ul Bujakowska	22 971,70	
ul. Okrężna	53 578,74	
ul Leśna	21 589,82	
ul. Kolejowa	60 005,67	
ul Kolejowa	40 335,74	
ul. Kolejowa	28 932,40	
kanalizacja odwadniająca	37 419,62	
kanalizacja K - 4	1 801 864,46	
kanalizacja K - i sanitarna	592 884,62	
kanalizacja K - 1 deszczowa	550 866,62	
kanalizacja K - 2	4 150 138,85	
kanalizacja sanitarna ul Jarzębinowa	187 573,95	
deszczowa na parkingu ul. Zwycięstwa	38 615,62	
kanalizacja deszczowa ul. Akacyjowa	81 503,96	
kanalizacja deszczowa ul. Akacyjowa	190 147,78	
kanalizacja deszczowa ul. Akacyjowa	27 196,10	
kanalizacja deszczowa ul. Akacyjowa	135 839,91	
kanalizacja deszczowa ul. Akacyjowa	108 671,94	
kanalizacja sanitarna ul. Akacyjowa	18 178,40	
kanalizacja sanitarna ul. Akacyjowa	34 182,26	
kanalizacja sanitarna ul. Akacyjowa	88 873,87	
kanalizacja sanitarna ul. Łąkowa	13 342,35	
kanalizacja deszczowa ul. Bujakowska	6 619,82	
kanalizacja deszczowa ul. Bujakowska	28 398,00	
kanalizacja deszczowa ul. Cicha	190 800,83	
kanalizacja sanitarna i deszczowa ul Tartaczna	226 926,73	11 811 849,34
kanalizacja deszczowa ul. Kolejowa	61 382,35	
kanalizacja deszczowa ul Krótka	56 439,07	
kanalizacja deszczowa ul Grabowa	52 824,40	
kanalizacja sanitarna ul. Grabowa	45 473,26	
Przylącze kanalizacji sanitarnej ul. Orzeska	4 500,00	
kanalizacja sanitarna i deszczowa ul Żabik	6 368,40	
kanalizacja deszczowa ul. Zwycięstwa	50 417,72	
kanalizacja deszczowa ul. Zwycięstwa	56 256,63	
kanalizacja deszczowa ul Orzeska	45 434,11	
ul. Okrężna - studnia kanalizacyjna	15 250,00	
kanalizacja sanitarna przy ul. Polnej	783 303,08	
przepompownia P6 w ramach budowy kanalizacji sanitarnej przy ul Polnej	63 733,51	
kanalizacja deszczowa w ramach budowy kanalizacji sanitarnej i deszczowej przy ul. Dworcowej i Marzankowice	260 281,88	
kanalizacja sanitarna i deszczowa w rejonie ul Dworcowej i Marzankowice	1 375 851,65	
przepompownia P5 w ramach budowy kanalizacji sanitarnej i deszczowej w rejonie ul Dworcowej i Marzankowice	117 045,62	
kanalizacja deszczowa w rejonie ul. Polnej	3 843,75	
studnia kanalizacji deszczowej w rejonie ulicy Kolejowej	5 957,81	
kanalizacja deszczowa ul. Dworcowa w rejonie zjazdu w kierunku ulicy Giabowej	14 484,48	
RAZEM:		14.407.951,41

RAZEM Z PRZENIESIENIA:		14 407 951,41
Sieci wodociągowe		
podłączenia domowe	359,49	
ul. Zwycięstwa bez przyłączy	31 845,95	
sieć wodociągowa z przyłączami	44 760,31	
ul. Orzeska	83 430,33	
sieć wodociągowa II i III linia zabudowy	53 449,31	
ul. Kolejowa	36 831,07	
sieć wodociągowa	2 700,11	
ul. Marzankowice	8 567,04	
ul. Marzankowice	3 585,17	
ul. Marzankowice	3 255,28	
ul. Marzankowice	4 339,82	
ul. Marzankowice	1 085,25	
ul. Marzankowice	867,84	
ul. Cicha (strona południowa)	60 228,48	
ul. Marzankowice i ul. K. Miarki	81 481,17	
ul. Klasztorna	64 739,35	
ul. Cyprysowa	51,00	
ul. Świerkowa	44,50	
ul. Leśna	342,00	
ul. Zwycięstwa	39 282,79	
wodociąg magistralny (w tym komora 73 947,00)	723 990,95	
łącznik sieci rozdzielczej z przesyłową	24 758,66	
ul. Tartaczna	28 924,53	7 923 853,23
ul. Zwycięstwa + hydrant	6 185,74	
ul. Leśna i Orzeska wraz z przyłączami	71 300,46	
wodociąg przesyłowy	126 976,24	
ul. Tartaczna wraz z hydrantami	113 073,00	
łącznik ul. Kolejowa - Zwycięstwa	229 385,01	
ul. Cicha	39 040,00	
ul. Kolejowa wraz z przyłączami	440 475,34	
ul. Klonowa wraz z przyłączami	94 412,43	
ul. Łąkowa	145 291,78	
ul. Grabowa	61 205,16	
ul. Kolejowa wraz z przyłączami	66 922,35	
ul. Zamkowa-Orzeska	369 366,33	
ul. Orzeska oraz od Bujakowskiej do Działkowej	589 141,39	
ul. Leśna	893 245,17	
ul. Zwycięstwa w rejonie pawilonu i kościoła	174 357,58	
ul. Karola Miarki	23 485,00	
ul. Zwycięstwa	10 311,79	
ul. Ogrodowa	5 535,00	
ul. Zwycięstwa wraz z przyłączeniami (ST/2/128/05)	1 017 014,99	
ul. Zwycięstwa (Sapard)	635 890,31	
ul. Akacjowa, Bujakowska, Hutnicza	781 251,76	
ul. Dworcowej i Marzankowice	731 066,00	
Razem:		22 331 804,64

1. Wzrost o + 731 066,00 zł w związku z wykonaniem sieci wodociągowej przy ul. Dworcowej i Marzankowice. W ubiegłorocznej informacji o stanie mienia wartość była ujęta w części VIII jako zdarzenie mające wpływ na stan mienia w wyniku zrealizowanych inwestycji.
2. Wzrost o + 783.303,08 zł w związku z wykonaniem kanalizacji sanitarnej przy ul. Polnej. W ubiegłorocznej informacji o stanie mienia wartość była ujęta w części VIII jako zdarzenie mające wpływ na stan mienia w wyniku zrealizowanych inwestycji.
3. Wzrost o + 63 733,51 zł w związku z wykonaniem przepompowni P6 w ramach budowy kanalizacji sanitarnej przy ul. Polnej. W ubiegłorocznej informacji o stanie mienia wartość była ujęta w części VIII jako zdarzenie mające wpływ na stan mienia w wyniku zrealizowanych inwestycji.
4. Wzrost o + 260.281,88 zł w związku z wykonaniem kanalizacji deszczowej przy ul. Dworcowej i Marzankowice. W ubiegłorocznej informacji o stanie mienia wartość była ujęta w części VIII jako zdarzenie mające wpływ na stan mienia w wyniku zrealizowanych inwestycji.
5. Wzrost o + 1.375.851,65 zł w związku z wykonaniem kanalizacji sanitarnej przy ul. Dworcowej i Marzankowice. W ubiegłorocznej informacji o stanie mienia wartość była ujęta w części VIII jako zdarzenie mające wpływ na stan mienia w wyniku zrealizowanych inwestycji.
6. Wzrost o + 117.045,62 zł w związku z wykonaniem przepompowni P5 w ramach budowy kanalizacji sanitarnej przy ul. Dworcowej i Marzankowice. W ubiegłorocznej informacji o stanie mienia wartość była ujęta w części VIII jako zdarzenie mające wpływ na stan mienia w wyniku zrealizowanych inwestycji.
7. Wzrost o + 3.843,75 zł w związku z wykonaniem odcinka kanalizacji deszczowej przy ul. Polnej. W ubiegłorocznej informacji o stanie mienia wartość była ujęta w części VIII jako zdarzenie mające wpływ na stan mienia w wyniku zrealizowanych inwestycji.
8. Wzrost o + 5.957,81 zł w związku z wykonaniem odcinka kanalizacji deszczowej przy ul. Kolejowej. W ubiegłorocznej informacji o stanie mienia wartość była ujęta w części VIII jako zdarzenie mające wpływ na stan mienia w wyniku zrealizowanych inwestycji.
9. Wzrost o + 14.484,48 zł w związku z wykonaniem odcinka kanalizacji deszczowej w rejonie zjazdu w kierunku ul. Grabowej. W ubiegłorocznej informacji o stanie mienia wartość była ujęta w części VIII jako zdarzenie mające wpływ na stan mienia w wyniku zrealizowanych inwestycji.
10. Wzrost o + 3.690,00 zł w związku z zakupem i montażem pompy do przetaczania ścieków. Nakłady inwestycyjne poniesione przez Zakład Gospodarki Komunalnej i Wodociągowej.
11. Spadek o -0,90 zł w związku z korektą ubiegłorocznych danych (oczywista omyłka pisarska przy przeniesieniu danych).

IV. Zestawienie gruntów pod drogami.

Oznaczenie nieruchomości		Powierzchnia	Cena	Wartość	Uwagi	Księgowa wartość gruntu historyczna
Akrowa	2485/26 uregulowany	1,0742	107 420,00	140 986,00	szacunkowa	31 441,80
	2505/60 uregulowany	0,1569	15 690,00		szacunkowa	4 592,45
	2676/60 uregulowany	0,0234	3 276,00		szacunkowa	684,92
	2501/59 uregulowany	0,0052	2 000,00		inwentarzowa	2 000,00
	2636/60 uregulowany	0,0604	12 600,00		inwentarzowa	12 600,00
	Zrealizowane inwestycje					
Barłowa	1103/90 nie uregulowany	0,0909		14 000,00	inwentarzowa	5 400,00
	2241/91 uregulowany	0,0553	5 400,00		inwentarzowa	8 600,00
	2238/91 uregulowany	0,0206	8 600,00			
	Zrealizowane inwestycje					
Jana. Sioneczna Buzyn	1707/294 uregulowany	0,9779	488 950,00	488 950,00	inwentarzowa	488 950,00
	Zrealizowane inwestycje					
Bielwa	2408/138	0,1147		0,00		
	2406/138 Skarb Państwa	0,0557				
	2403/134 UW KWK Bu-	0,0931				
	2704/134 dryk	0,2953				
	Zrealizowane inwestycje					
Ceba	979/298 uregulowany	0,1209	60 450,00	558 470,00	inwentarzowa	60 450,00
	977/288 uregulowany	0,9110	455 500,00		inwentarzowa	455 500,00
	1740/283 uregulowany	0,0285	2 850,00		inwentarzowa	2 850,00
	1609/283 uregulowany	0,0099	990,00		inwentarzowa	990,00
	2148/289 uregulowany	0,0022	375,00		inwentarzowa	375,00
	2145/289 uregulowany					
	2146/289 uregulowany	0,2204	38 305,00		inwentarzowa	38 305,00
	2150/289 uregulowany					
	Zrealizowane inwestycje					
Czerwona	2242/171 uregulowany	0,0600	29 382,00	103 530,00	szacunkowa	
	2365/170 uregulowany	0,1514	74 148,00		szacunkowa	
	Zrealizowane inwestycje					
Działkowa	2723/26 uregulowany	0,3335	69 500,00	1 342 145,23	inwentarzowa	69 500,00
	2563/60 uregulowany	0,0305	6 400,00		inwentarzowa	6 400,00
	2932/60 uregulowany	0,0418	15 490,00		szacunkowa	15 400,90
	2931/60 uregulowany	0,2062	75 972,90		inwentarzowa	75 972,90
	66 uregulowany	0,0740	7 400,00		szacunkowa	
	2623/60 nie uregulowany	0,0284				
	2625/60 nie uregulowany	0,0013				
	2656/61 nie uregulowany	0,0802				
	2566/61 uregulowany	0,1807	34 404,27		inwentarzowa	34 404,27
	2621/65 nie uregulowany	0,0114				
	2627/60 nie uregulowany	0,0048				
	2629/42 uregulowany	0,0517	16 414,75		inwentarzowa	16 414,75
		Zrealizowane inwestycje				
	nawierzchnia		1 116 563,31	inwentarzowa		
RAZEM:		5,5724		2.648.081,23		1.330.831,99

RAZEM Z PRZENIESIENIA:			5,5724		2.648.081,23		1.330.831,99
	2935/26	uregulowany	0,7897	39 485,00	971 484,86	szacunkowa	
	2895/59	uregulowany	0,0775	16 304,00		inwentarzowa	16 304,00
	2893/59	uregulowany	0,0249	5 239,00		inwentarzowa	5 239,00
	2274/55	uregulowany	0,0759	6 000,00		inwentarzowa	6 000,00
	2899/59	uregulowany	0,4016	84 485,00		inwentarzowa	84 485,00
	2896/59	uregulowany	0,1152	24 235,00		inwentarzowa	24 235,00
	2863/55	uregulowany	0,0315	16 075,54		inwentarzowa	16 075,54
	2860/55	uregulowany	0,0271	14 589,48		inwentarzowa	14 589,48
	2867/53	uregulowany	0,1214	58 571,50		inwentarzowa	58 571,50
	2882/53	nie uregulowany	0,2360				
	Zrealizowane inwestycje						
Grazka	nawierzchnia			706 500,34		inwentarzowa	
	1574/322	nie uregulowany			62 880,00		
	771/315	nie uregulowany	0,0392				
	766/314	nie uregulowany	0,0095				
	2061/300	nie uregulowany	0,0125				
	2008/230	uregulowany	0,0253	10 120,00		szacunkowa	5,60
	2011/320	uregulowany	0,0018	720,00		szacunkowa	5,60
	2013/318	uregulowany	0,0091	3 640,00		szacunkowa	5,60
	2015/318	uregulowany	0,0091	3 640,00		szacunkowa	5,60
	2018/318	uregulowany	0,0204	8 160,00		szacunkowa	5,60
	2021/317	nie uregulowany	0,0097				
	2023/316	nie uregulowany	0,0007				
	2024/316	nie uregulowany	0,0053				
	2025/317	nie uregulowany	0,0140				
	2027/311	nie uregulowany	0,0095				
	2029/312	nie uregulowany	0,0114				
	2031/307	nie uregulowany	0,0059				
	2034/307	uregulowany	0,0080	3 200,00		szacunkowa	5,60
	2037/305	uregulowany	0,0209	8 360,00		szacunkowa	5,60
	2040/301	uregulowany	0,0310	12 400,00		szacunkowa	5,60
	2043/300	uregulowany	0,0189	7 560,00		szacunkowa	5,60
	2046/299	uregulowany	0,0031	1 240,00		szacunkowa	5,60
	2049/300	uregulowany	0,0012	480,00		szacunkowa	5,60
	2051/300	uregulowany	0,0009	360,00		szacunkowa	5,60
	2052/300	uregulowany	0,0015	600,00		szacunkowa	5,60
	2055/300	uregulowany	0,0033	1 320,00		szacunkowa	5,60
	2057/300	uregulowany	0,0020	800,00		szacunkowa	5,60
	2059/300	uregulowany	0,0007	280,00		szacunkowa	5,60
Grazka	Zrealizowane inwestycje						
	758/68	uregulowany	0,0975	39 750,00	39 750,00	inwentarzowa	39 750,00
Humiery	Zrealizowane inwestycje						
RAZEM:			7,8456		3.722.196,09		1.596.148,71

	RAZEM Z PRZENIESIENIA:		7,8456		3.722.196,09		1.596.148,71
	2328/187	uregulowany	0,0195	1 755,00		inwentarzowa	1 755,00
	2531/187	uregulowany	0,0220	3 300,00		szacunkowa	
	2819/171	uregulowany	0,0907	16 844,00	455 925,96	inwentarzowa	16 000,00
	Zrealizowane inwestycje						
	droga i kanalizacja			434 026,96		inwentarzowa	
	835/146	nie uregulowany	0,1536				
	1475/178	uregulowany	0,0118	3 600,00		inwentarzowa	3 600,00
	2911/171	uregulowany	0,0270	7 292,00	418 166,48	inwentarzowa	7 292,00
	Zrealizowane inwestycje						
	nawierzchnia			407 274,48		inwentarzowa	
	2275/9	uregulowany	0,2864	28 640,00		inwentarzowa	28 640,00
	1732/294	uregulowany	0,0681	34 050,00	62 690,00	inwentarzowa	34 050,00
	Zrealizowane inwestycje						
	506/133	nie uregulowany	0,2334		0,00		
	Zrealizowane inwestycje						
	352C	nie uregulowany	0,5440				
	744/22	nie uregulowany					
	1259/22	uregulowany	0,1704	17 040,00		inwentarzowa	17 040,00
	2207/22	uregulowany	0,8409	252 363,66		inwentarzowa	252 363,66
	2208/22	uregulowany	0,9074	272 313,66		inwentarzowa	272 313,66
	2206/22	nie uregulowany	0,5440		556 961,00		
	1733/352	nie uregulowany	0,0102				
	1896/22	nie uregulowany	2,5149				
	1895/22	uregulowany	0,0506	15 243,68		inwentarzowa	15 243,68
	1734/352	nie uregulowany	0,2658				
	Zrealizowane inwestycje						
	976/289	uregulowany	0,1402	70 100,00		inwentarzowa	70 100,00
	85/6p	nie uregulowany	0,2759		70 100,00		
	Zrealizowane inwestycje						
	948/133	nie uregulowany	0,0652				
	219	nie uregulowany	0,6410				
	2420/220	nie uregulowany	0,2131				
	2258/161	uregulowany	0,0980	19 600,00		szacunkowa	
	2295/166	uregulowany	0,1125	9 890,80		inwentarzowa	9 890,80
	2929/215	uregulowany	0,0202	3 446,28	87 513,33	inwentarzowa	3 446,28
	1869/153	uregulowany		20 104,00		inwentarzowa	
	1905/153	uregulowany	0,0943				20 104,00
	1634/148	uregulowany	0,0870	18 709,16		inwentarzowa	18 709,16
	2983/148	uregulowany	0,0079	2 894,40		inwentarzowa	2 894,40
	2985/153	uregulowany	0,0309	12 868,69		inwentarzowa	12 868,69
	Zrealizowane inwestycje						
	1715/294	uregulowany	0,3086	154 300,00		inwentarzowa	154 300,00
	1721/294	nie uregulowany	0,0619		173 350,00		
	1731/294	uregulowany	0,0381	19 050,00		inwentarzowa	19 050,00
	Zrealizowane inwestycje						
	RAZEM:		16,8011		5.546.902,86		2.555.810,04

RAZEM Z PRZENIESIENIA:			16,8011		5 546.902,86		2.555.810,04
	1067/99	uregulowany	0,1069	53 450,00		inwentarzowa	53 450,00
	1053/100	uregulowany	0 0607	10 125,52		inwentarzowa	10 125,52
	2438/100	uregulowany					
	2979/100	uregulowany	0,0018	1 948,64		inwentarzowa	1 948,64
	1070/197	nie uregulowany	0,0110				
	1063/100	nie uregulowany	0,0275				
	1049/100	nie uregulowany	0,0141		450 017,80		
	1054/100	nie uregulowany	0,0154				
	1081/100	nie uregulowany	0,0211				
	1083/100	nie uregulowany	0,0124				
	Zrealizowane inwestycje						
Latwa	budowa ulicy lakowej			384 493,64		inwentarzowa	
	2576/31	nie uregulowany	0,0233				
	2573/31	uregulowany	0,0010	1 367,22		inwentarzowa	1 367,22
	2574/31	uregulowany	0,0117	4 620,27		inwentarzowa	4 620,27
	2578/31	uregulowany	0,0157	5 805,51		inwentarzowa	5 805,51
	2584/48	nie uregulowany	0,0067				
	2454/53	uregulowany	0,0161				
	2581/53	uregulowany	0,0243	10 001,26		inwentarzowa	10 001,26
	2559/53	nie uregulowany	0,0151				
	2397/35	uregulowany	0,0730	2 190,00		inwentarzowa	2 190,00
	2586/48	uregulowany	0,0074	3 260,16		inwentarzowa	3 260,16
	2588/48	uregulowany	0,0034				
	2590/48	uregulowany	0,0010	2 380,92		inwentarzowa	2 380,92
	2400/38	nie uregulowany	0,0107				
	2592/48	nie uregulowany	0,0091		115 819,79		
	2595/53	uregulowany	0,0035	2 086,53		inwentarzowa	2 086,82
	2582/50	uregulowany	0,0156	5 766,90		inwentarzowa	5 766,90
	2452/55	uregulowany	0,0016	440,00		inwentarzowa	440,00
	2457/53	nie uregulowany	0,0022				
	2456/55	uregulowany	0,0167	5 053,58		inwentarzowa	5 053,58
	2460/55	nie uregulowany	0,0179				
	2461/55	nie uregulowany	0,0071				
	2398/35	nie uregulowany	0,0084				
	1410/31	nie uregulowany	0,0496				
	461/38	nie uregulowany	0,0008				
	2760/48	nie uregulowany	0,0044				
	Zrealizowane inwestycje						
Miasteczko	Nawierzchnia i kanalizacja			72 847,44		inwentarzowa	
	1627/283	uregulowany	0,0555	5 550,00		inwentarzowa	5 550,00
	1628/283	uregulowany	0,0928	9 280,00		inwentarzowa	9 280,00
	1610/283	nie uregulowany	0,0100				
	1613/283	nie uregulowany	0,0065		386 345,17		
	Zrealizowane inwestycje						
	nawierzchnia z kanalizacją			319 174,00		inwentarzowa	
Opole	nawierzchnia			52 341,17		inwentarzowa	
RAZEM:			17,5224		6.499.085,62		2.679.136,84

RAZEM Z PRZENIESIENIA:			17,5224		6.499.085,62		2.679.136,84
	1771/21	uregulowany	0,5138	51 380,00		inwentarzowa	51 380,00
	1935/33	uregulowany	0,0164	3 000,00	72 111,09	inwentarzowa	3 000,00
	2226/33	uregulowany	0,0749	17 731,09		inwentarzowa	17 731,09
Oleśnica	Zrealizowane inwestycje						
	74	uregulowany	0,9168	458 400,00		inwentarzowa	458 400,00
	1257/22	uregulowany	0,3798	37 980,00	905 930,00	inwentarzowa	37 980,00
	75	uregulowany	0,8191	409 550,00		inwentarzowa	409 550,00
Ples	Zrealizowane inwestycje						
	538/183	nie uregulowany	0,1880				
	1920/169	uregulowany	0,0153	3 798,24		inwentarzowa	3 798,24
	1759/168	uregulowany	0,1635	16 350,00	579 239,65	szacunkowa	
Poznań	Zrealizowane inwestycje kanalizacja, chodnik, jezdnia, most			559 091,41		inwentarzowa	
	2043/178	uregulowany	0,1619	16 190,00	16 190,00	szacunkowa	
Świdawa	Zrealizowane inwestycje						
	2596/137	uregulowany	0,2083	20 830,00		szacunkowa	2 210,15
	2914/138	uregulowany	0,1879	20 387,15		szacunkowa	920,71
	2733/125	uregulowany	0,0169	3 380,00	63 657,15	szacunkowa	0,00
	2732/137	uregulowany	0,0297	2 970,00		szacunkowa	315,13
	2731/137	uregulowany	0,0169	16 090,00		szacunkowa	1 707,20
Zabrze	Zrealizowane inwestycje						
	1037/293	nie uregulowany	4,2318		0,00		
Nowa	Zrealizowane inwestycje						
Krzyżowa, Zachodnia, Mysłowska, Solna (wcałonej w całość ulica Solna)	1811/141	uregulowany	0,1486	11 800,00	1 061 741,20	inwentarzowa	11 888,00
	857/143	uregulowany	0,2140	15 200,00		inwentarzowa	15 210,00
	734/142	uregulowany	0,0200			inwentarzowa	
	2186/127	uregulowany	0,0433	10 825,00		inwentarzowa	10 825,00
	2187/127	uregulowany	0,0644	16 100,00		inwentarzowa	16 100,00
	1832/127	uregulowany	0,2828	22 624,00		inwentarzowa	22 624,00
	1835/57	uregulowany	0,0008	4 536,00		inwentarzowa	4 536,00
	1837/57	uregulowany	0,0559				
	1824/106	uregulowany	0,0463	3 704,00		inwentarzowa	3 704,00
	1840/74	uregulowany	0,2182	17 456,00		inwentarzowa	17 456,00
	1818/127	uregulowany	0,0736	5 888,00		inwentarzowa	5 888,00
	1821/106	uregulowany	0,0392	3 136,00		inwentarzowa	3 136,00
	1827/127	uregulowany	0,0064	512,00		inwentarzowa	512,00
	1830/122	uregulowany	0,0782	6 256,00		inwentarzowa	6 256,00
	1813/146	uregulowany	0,1162	9 296,00		inwentarzowa	9 296,00
	1854/77	uregulowany	0,3005	24 040,00		inwentarzowa	24 040,00
	1851/59	uregulowany	0,0164	14 754,28		inwentarzowa	14 754,28
	1842/82	uregulowany	0,2609	22 095,75		inwentarzowa	22 095,75
	1863/65	uregulowany	0,0049	441,00		inwentarzowa	441,00
	1870/64	uregulowany	0,0112				
	1868/64	uregulowany	0,0018	1 056,00		inwentarzowa	1 056,00
	1867/65	uregulowany	0,0066				
	1845/90	uregulowany	0,0211	1 848,35		inwentarzowa	1 848,35
	1847/90	uregulowany	0,1852	15 652,87		inwentarzowa	15 652,87
	1848/87	uregulowany	0,0043	495,20		inwentarzowa	495,20
	1857/67	uregulowany	0,0754	6 032,00		inwentarzowa	6 032,00
	1856/66	uregulowany	0,0086	688,00		inwentarzowa	688,00
	1874/67	uregulowany	0,0032	558,00		inwentarzowa	558,00
	1872/67	uregulowany	0,0030				

	1877/66	uregulowany	0.0103				
	1878/67	uregulowany	0.0033	1 088,00		inwentarzowa	1 088 00
	1881/66	uregulowany	0.0103				
	1882/67	uregulowany	0.0115	1 744,00		inwentarzowa	1 744,00
	1888/101	uregulowany	0.0311	2 488,00		inwentarzowa	2 488,00
	1861/65	uregulowany	0,0056	504,00		inwentarzowa	504,00
	1828/127	uregulowany	0,1081	9 526,19		inwentarzowa	9 526 19
	1773/21	nie uregulowany	0.1250				
	477/72	nie uregulowany	0,6050				
	1852/22	nie uregulowany	0.0022				
	Zrealizowane inwestycje						
	nawierzchnia			831 396,56		inwentarzowa	
	2686/206	uregulowany	0,0654	7 848,00		inwentarzowa	7 848,00
	2695/206	uregulowany	0,0041	1 551,64		szacunkowa	653,95
	2393/206	uregulowany	0,0349	13 252,82		szacunkowa	5 566,55
	2422/206	uregulowany	0,0195	7 404,48		szacunkowa	3 116,79
	2688/203	uregulowany	0,2939				
	2689/203	uregulowany	0,0051	59 392,00		inwentarzowa	59 392,00
	2697/210	uregulowany	0,0303	3 636,00		inwentarzowa	3 636,00
	2685/201	uregulowany	0,0078	936,00	899 045,28	inwentarzowa	936,00
	2690/206	uregulowany	0,0051				
	2694/206	uregulowany	0,0011	744,00		inwentarzowa	744,00
	2693/204	uregulowany	0,0051	612,00		inwentarzowa	612,00
	2246/201	nie uregulowany	0,0103				
	2716/200	uregulowany	0,0452				
	2710/200	uregulowany	0,0149	20 214,73		inwentarzowa	20 214,73
	Zrealizowane inwestycje						
Turawa	nawierzchnia i oświetleniem			783 453,61		inwentarzowa	
	2823/12	uregulowany					
	2826/12	uregulowany		wykazano			
	2549/12	uregulowany		w II części	603 227,88		
	Zrealizowane inwestycje						
Skośna	budowa ulicy Skośnej			603 227,88		inwentarzowa	
RAZEM:			29,2295		10 700 227,87		3 999 292,02

Wartość księgowa nieruchomości zajętych pod drogi wynosi 10.269.682,82 zł (w tym wartość księgowa gruntów 3.999.292,02 + wartość księgowa nakładów inwestycyjnych 6.270.390,80 zł)

Opis zdarzeń mających wpływ na wartość miernika komunalnego Gminy Ornontowice:

1. Wzrost o + 488 950,00 zł (wartość rynkowa wzrost o +391 160,00 zł) w związku z ostatecznym uregulowaniem stanu prawnego działki zajętej pod publiczną drogę gminną 1707/294 i ujawnieniem prawa własności na rzecz Gminy w księdze wieczystej. W poprzednich informacjach podawana była tylko szacunkowa wartość rynkowa
2. Wzrost o + 60.450,00 zł (wartość rynkowa wzrost o +48 360,00 zł) w związku z ostatecznym uregulowaniem stanu prawnego działki zajętej pod publiczną drogę gminną 979/298 i ujawnieniem prawa własności na rzecz Gminy w księdze wieczystej. W poprzednich informacjach podawana była tylko szacunkowa wartość rynkowa
3. Wzrost o + 455.500,00 zł (wartość rynkowa wzrost o +364.400,00 zł) w związku z ostatecznym uregulowaniem stanu prawnego działki zajętej pod publiczną drogę gminną 977/288 i ujawnieniem prawa własności na rzecz Gminy w księdze wieczystej. W poprzednich informacjach podawana była tylko szacunkowa wartość rynkowa.
4. Wzrost o + 1,26 zł w związku z korektą oczywistej omyłki pisarskiej w ubiegłorocznej informacji.
5. Wzrost o + 5.411,62 zł w związku z nakładami inwestycyjnymi poniesionymi w związku z modernizacją ulicy Działkowej.
6. Wzrost o + 66,66 zł (wartość rynkowa 62.880,00 zł) w związku z regulowaniem stanu prawnego gruntów pod ulicą Graniczną. W bieżącym okresie sprawozdawczym uzyskano decyzje Wojewody oraz wpis do księgi wieczystej.
7. Wzrost o + 39.750,00 zł (wartość rynkowa wzrost o +31.800,00 zł) w związku z ostatecznym uregulowaniem stanu prawnego działki zajętej pod publiczną drogę gminną 758/68 i ujawnieniem prawa własności na rzecz Gminy w księdze wieczystej. W poprzednich informacjach podawana była tylko szacunkowa wartość rynkowa.
8. Wzrost o + 38.680,00 zł w związku z regulowaniem stanu prawnego gruntów pod ulicą Cichą. W bieżącym okresie sprawozdawczym uzyskano wpis prawa własności do księgi wieczystej dla działek 2148/289, 2145/289, 2146/289, 2150/289.
9. Wzrost o + 154.300,00 zł (wartość rynkowa wzrost o +117.730,90 zł) w związku z ostatecznym uregulowaniem stanu prawnego działki zajętej pod publiczną drogę gminną 1715/294 i ujawnieniem prawa własności na rzecz Gminy w księdze wieczystej. W poprzednich informacjach podawana była tylko szacunkowa wartość rynkowa.
10. Wzrost o + 34.050,00 zł w związku z ostatecznym uregulowaniem stanu prawnego działki zajętej pod publiczną drogę gminną 1732/294 i ujawnieniem prawa własności na rzecz Gminy w księdze wieczystej.
11. Wzrost o + 19.050,00 zł (wartość rynkowa wzrost o +14.550,00 zł) w związku z ostatecznym uregulowaniem stanu prawnego działki zajętej pod publiczną drogę gminną 1731/295 i ujawnieniem prawa własności na rzecz Gminy w księdze wieczystej. W poprzednich informacjach podawana była tylko szacunkowa wartość rynkowa.
12. Wzrost o + 252.363,66 zł w związku z pozytywnie zakończonym procesem komunalizacji i przejściem działki 2207/22.
13. Wzrost o + 272.313,66 zł w związku z pozytywnie zakończonym procesem komunalizacji i przejściem działki 2208/22.
14. Wzrost o + 15.243,68 zł w związku z pozytywnie zakończonym procesem komunalizacji i przejściem działki 1895/22.
15. Wzrost o + 70.100,00 zł (wartość rynkowa wzrost o +61.127,00 zł) w związku z ostatecznym uregulowaniem stanu prawnego działki zajętej pod publiczną drogę gminną 976/289 i ujawnieniem prawa własności na rzecz Gminy w księdze wieczystej. W poprzednich informacjach podawana była tylko szacunkowa wartość rynkowa.

10. Wzrost o + 14.754,26 zł w związku z uregulowaniem stanu prawnego działki 1851/59.
17. Wzrost o + 53.450,00 zł (wartość rynkowa wzrost o +42.760,00 zł) w związku z ostatecznym uregulowaniem stanu prawnego działki zajętej pod publiczną drogę gminną 1067/99 i ujawnieniem prawa własności na rzecz Gminy w księdze wieczystej. W poprzednich informacjach podawana była tylko szacunkowa wartość rynkowa.
18. Wzrost o + 458 400,00 zł (wartość rynkowa wzrost o +300 454,00 zł) w związku z ostatecznym uregulowaniem stanu prawnego działki zajętej pod publiczną drogę gminną 74 i ujawnieniem prawa własności na rzecz Gminy w księdze wieczystej. W poprzednich informacjach podawana była tylko szacunkowa wartość rynkowa.
19. Wzrost o + 409.550,00 zł (wartość rynkowa wzrost o +268.436,00 zł) w związku z ostatecznym uregulowaniem stanu prawnego działki zajętej pod publiczną drogę gminną 75 i ujawnieniem prawa własności na rzecz Gminy w księdze wieczystej. W poprzednich informacjach podawana była tylko szacunkowa wartość rynkowa.
20. Wzrost o + 20.214,73 zł w związku z nabyciem działki 2716/200 i 2710/200. W ubiegłorocznej informacji o stanie mienia wartość była ujęta w części VI zestawienie nieruchomości nabytych w poprzednim okresie sprawozdawczym.
21. Wzrost o + 1.948,64 zł w związku z nabyciem działki 2979/100. W ubiegłorocznej informacji o stanie mienia wartość była ujęta w części VI zestawienie nieruchomości nabytych w poprzednim okresie sprawozdawczym.
22. Wzrost o + 2.894,40 zł w związku z nabyciem działki 2983/148. W ubiegłorocznej informacji o stanie mienia wartość była ujęta w części VI zestawienie nieruchomości nabytych w poprzednim okresie sprawozdawczym.
23. Wzrost o + 12.868,69 zł w związku z nabyciem działki 2985/153. W ubiegłorocznej informacji o stanie mienia wartość była ujęta w części VI zestawienie nieruchomości nabytych w poprzednim okresie sprawozdawczym.
24. Wzrost o + 440,00 zł w związku z nabyciem działki 2452/55. W ubiegłorocznej informacji o stanie mienia wartość była ujęta w części VI zestawienie nieruchomości nabytych w poprzednim okresie sprawozdawczym.
25. Wzrost o + 5.053,58 zł w związku z nabyciem działki 2456/55. W ubiegłorocznej informacji o stanie mienia wartość była ujęta w części VI zestawienie nieruchomości nabytych w poprzednim okresie sprawozdawczym.
26. Wzrost o + 141.411,48 zł w związku z nakładami inwestycyjnymi poniesionymi w związku z modernizacją ulicy Tartacznej – budowa kolejnego odcinka drogi.
27. Spadek o -12.090,00 zł w związku z korektą błędnie podawanej wartości dla działki 2696/210. Dotychczas podawano, że działka ma uregulowany stan prawny i przypisywano jej wartość. Po sprawdzeniu zapisów ewidencji gruntów stwierdzono, iż działka ta stanowi własność osoby fizycznej. Nie należy zatem wykazywać jej w informacji ani przyjmować dla niej wartości.
28. Spadek o -9,00 zł w związku z korektą oczywistej omyłki pisarskiej w ubiegłorocznej informacji.

- V. Dane dotyczące innych niż własność praw majątkowych, w tym ograniczone prawa rzeczowe, użytkowanie wieczyste, wierzytelności, udziały w spółkach.

Udziały w spółkach

Oznaczenie spółki	Wartość udziałów
Towarzystwo Ubezpieczeń wzajemnych „TUZ” udziały członkowskie	100,00 zł
Razem:	100,00 zł

Użytkowanie wieczyste

Przedmiot oddany w użytkowanie wieczyste	powierzchnia	wartość opłaty rocznej	wartość opłaty z tytułu przekształcenia prawa użytkowania w prawo własności
2133/171, 2134/171	0,0173	40,72	
2137/171, 2138/171	0,0177	41,67	
2147/171, 2148/171	0,0222	52,26	
2179/171, 2180/170	0,0247	58,14	
2187/171, 2185/170	0,0247	58,14	
2189/171, 2191/170, 2192/170	0,0233	54,85	
2045/171	0,0244	57,44	
2047/171	0,0261	61,44	
2068/178	0,0251	59,09	
2053/171	0,0283	66,62	
2074/171	0,0248	58,38	
2075/171	0,0248	58,38	
2057/171	0,0262	61,67	
2077/171	0,0253	59,56	
1096/31, 2248/31	0,1657	358,91	
Suma:	0,5006	1 147,27	0,00

W okresie objętym niniejszym sprawozdaniem nie zarejestrowano żadnego wniosku o przekształcenie prawa użytkowania wieczystego w prawo własności w związku z czym nie uzyskano wpływów do budżetu z tego tytułu

14. Dane o zmianach w stanie mienia komunalnego w zakresie objętym w pkt. 1 i 2 od dnia złożenia poprzedniej informacji.

Zestawienie nieruchomości nabytych w okresie objętym informacją.

przedmiot nabycia	powierzchnia	wartość
prawo własności do działki 2273/12 położonej w Ormontowicach przy ulicy Polnej nabytej z mocy prawa na podstawie decyzji zatwierdzającej podział nieruchomości za odszkodowaniem.	0,0206	15 835,60
prawo własności do działki 3095/184 położonej w Ormontowicach przy ulicy Leśnej nabytej z mocy prawa na podstawie decyzji zatwierdzającej podział nieruchomości za odszkodowaniem.	0,0186	8 065,60
prawo własności do działki 1176/360 położonej w Ormontowicach przy ulicy Zwycięstwa, nabytej na podstawie decyzji komunalizacyjnej Wojewody Śląskiego	0,0278	13 900,00
prawo własności do działki 2415/183 położonej w Ormontowicach przy ulicy Zwycięstwa, nabytej na podstawie aktu notarialnego w drodze umowy kupna	0,0192	9 138,50
prawo własności do działki 2096/266 położonej w Ormontowicach przy ulicy Zwycięstwa nabytej na podstawie aktu notarialnego w drodze umowy darowizny	0,0061	4 121,95
prawo własności do działki 3131/172 położonej w Ormontowicach przy ulicy Leśnej nabytej z mocy prawa na podstawie decyzji zatwierdzającej podział nieruchomości za odszkodowaniem	0,0160	6 995,60
prawo własności do działki 3135/169 położonej w Ormontowicach przy ulicy Leśnej nabytej z mocy prawa na podstawie decyzji zatwierdzającej podział nieruchomości za odszkodowaniem.	0,0184	8 685,60
prawo własności do działki 499/259 położonej w Ormontowicach przy ulicy Kolejowej, nabytej na podstawie decyzji komunalizacyjnej Wojewody Śląskiego	0,5120	204 800,00
prawo własności do działki 1940/325 położonej w Ormontowicach przy ulicy Nowej, nabytych na podstawie aktu notarialnego w drodze umowy sprzedaży	0,0735	43 194,27
RAZEM	0,7122	314 737,12

Zestawienie nieruchomości zożytych w okresie objętych informacją.

Przedmiot zbycia	Powierzchnia	Wartość netto	Vat	wartość brutto
prawo użytkowania wieczystego do działki 3116/154 położonej w Ormontowicach przy ul. K. Miarki na podstawie aktu notarialnego	0,1081	87 200,00	20 056,00	107 256,00
prawo użytkowania wieczystego do działki 3117/154 położonej w Ormontowicach przy ul. K. Miarki na podstawie aktu notarialnego				
prawo własności do działki 1484/294 położonej w Ormontowicach przy ul. Zwycięstwa na podstawie ugody Sądowej	0,0673	71 489,00	16 442,47	87 931,47
prawo własności do działki 2233/283 położonej w Ormontowicach przy ul. Zwycięstwa na podstawie aktu notarialnego	0,0046	3 600,00	828,00	4 428,00
SUMA	0,1800	162 289,00	37 326,47	199 615,47

v. Dane o dochodach uzyskanych z tytułu prawa własności i innych praw majątkowych oraz z wykonywania posiadania.

Zródło dochodu	Kwota dochodu	Uwagi
Dochody z najmu i dzierżawy składników majątkowych, w tym	605 800,15	
• wpływy z czynszu regulowanego ZGZG	525 041,35	
• odsetki naliczone przez ZGZG	10 192,22	
• dochody z najmu uzyskane przez ZGZG	19 383,48	
• uzyskane przez urząd gminy czynsze	51 183,10	
Dochody z usług:	234 790,49	
• uzyskane przez ZGZG (ciepło)	175 803,51	
• uzyskane przez ZGZG (azart, domofon)	6 213,60	
• uzyskane przez ZGZG (odpady)	52 773,38	
Dochody uzyskane ze sprzedaży wody.	1 632 122,44	
• uzyskane przez ZGZG	175 128,16	
• uzyskane przez ZGKiW + odsetki	1 456 289,16	
	705,12	
Dochody uzyskane ze sprzedaży energii.	840,30	
• uzyskane przez ZGZG	840,30	
Dochody uzyskane za odprowadzanie ścieków:	321 662,34	373 551,33
• uzyskane przez ZGKiW + odsetki	2 543,53	
• uzyskane przez ZGZG	49 345,46	
Inne dochody:		14 500,76
• uzyskane przez ZGKiW	6 251,25	
• Uzyskane przez urząd odsetki	252,55	
• Uzyskane przez ZGZG	5 441,20	
	46,00	
	1 980,00	
	7,61	
	259,60	
	262,55	
Dochody uzyskane z opłaty z tytułu wzrostu wartości nieruchomości i odszkodowań		13 028,29
Decyzja ANR	11 287,50	
odszkodowania	1 740,79	
Dochody uzyskane ze sprzedaży mienia komunalnego		162 289,00
dz. ul. K. Miaraki	87 200,00	
d. ul. Zwycięstwa	71 489,00	
dz. ul. Zwycięstwa	3 600,00	
Dochody z użytkowania wieczystego		1 147,27
Razem:		3 038 070,03

VI. Opis zdarzeń mających wpływ na stan mienia komunalnego Gminy Ornontowice w wyniku zrealizowanych inwestycji.

Nazwa zrealizowanej inwestycji	wartość
system ochrony wraz z instalacją alarmową w budynku urzędu Gminy	11 981,43
wolnostojący zegar czterostronny	17 899,98
modernizacja ogrodzenia boiska sportowego przy ul. Zwycięstwa (ST/2/267/12)	64 312,50
instalacja elektryczna dla monitoringu na wyspie w parku gminnym (ST/2/268/12)	31 999,88
słup niskiego napięcia Nn przy ul. Zwycięstwa 16 (ST/2/269/12)	12 988,36
Sięgacz ul. Zwycięstwa w rejonie nasypu kolejowego - przebudowa słupów linii napowietrznej Nn (ST/2/270/12)	86 707,01
oświetlenie ulicy Tartacznej (ST/2/271/12)	13 687,00
oświetlenie ulicy Solarnia (ST/2/272/12)	32 946,37
sieć wodociągowa ul. Zwycięstwa rejon posesji nr 73 (ST/2/273/12)	39 200,59
sieć wodociągowa ul. Chudowska (ST/2/274/12)	70 820,89
odwodnienie rowu na skrzyżowaniu ul. Pośredniej i Kolejowej (ST/2/275/12)	4 587,30
sięgacz ul. Leśnej w rejonie posesji 5-7 (ST/2/276/12)	54 982,60
Modernizacja nawierzchni ulic Klasztornej, Klonowej, Polnej - wjazd od ul. Dworcowej, ulicy Polnej wykonana przez ZGKiW	181 512,95
Realizacja organizacji ruchu ul. Akacyjowa zrealizowana przez ZGKiW	65 605,74
Modernizacja chodników ul. Zamkowa i Akacyjowa zrealizowana przez ZGKiW	58 548,00
Suma:	747. 780,60

IX. Inne dane i informacje o zdarzeniach mających wpływ na wartość posiadanego mienia.

Gminie Ornontowice nie przysługują ograniczone prawa rzeczowe tj. ustanowione służebności, użytkowanie hipoteki, zastawy i spółdzielcze prawa do lokali mieszkalnych

Gmina Ornontowice jest użytkownikiem wieczystym gruntów stanowiących własność Skarbu Państwa o łącznej powierzchni 5,4547 ha. Szczegółowe dane o tych nieruchomościach, ich powierzchni i wartości zawarto w działach I, II i IV niniejszej informacji

Gmina w swoim zasobie posiada nieruchomości obciążone ograniczonymi prawami rzeczowymi tj.

1. ustanowionym na podstawie aktów notarialnych **prawem służebności przesyłu** dla sieci elektroenergetycznych i stacji transformatorowych stanowiących własność innego podmiotu - Vatenfall Distribution Poland; działki numer : 2499/59, 2493/26, 2441/137, 2440/91, 2373/12, 1220/294, 2498/59, 2891/59, 2897/59, 2242/91, 2243/91, 2280/91, 2730/137,
2. ustanowionym na podstawie aktu notarialnego **prawem bezpłatnego użytkowania** pomieszczeń oraz korzystania z części wspólnych budynku usytuowanego przy ul. Klasztornej 1 na rzecz Gminnego Ośrodka Zdrowia w Ornontowicach; działka numer 3009/12.

Gmina ma w swoim posiadaniu nieruchomości o nieuregulowanym stanie prawnym, które na dzień 30 czerwca 2000 roku stanowiły grunty rolne Skarbu Państwa i nie zostały oddane we władanie Agencji Nieruchomości Rolnych w związku z czym stały się z mocy prawa własnością gminy na terenie której były położone. W stosunku do tych nieruchomości przed Wojewodą Śląskim toczy się postępowanie o wydanie decyzji deklaratoryjnych stwierdzających nabycie z mocy prawa przez gminę Ornontowice nieruchomości oznaczonych jako działki: 1751/68 (Zwycięstwa - centrum), 1608/283 (skrzyżowanie Zwycięstwa - Cicha).

Gmina Ornontowice włada nieruchomościami o nie uregulowanym stanie prawnym zajętych pod publiczne drogi gminne. W stosunku do tych nieruchomości toczy się postępowanie przed Wojewodą lub też w okresie sprawozdawczym wystąpiono z wnioskami o wydanie stosownych decyzji. Szczegółowe dane o działkach zajętych pod drogi, ich stanie prawnym oraz powierzchni wykazano w części IV niniejszej informacji w tabeli *grunty pod drogami*

Nie toczy się żadne postępowanie z udziałem Gminy Ornontowice o zwrot wywłaszczonych nieruchomości, oraz o zwrot skomunalizowanych nieruchomości.

W bieżącym okresie sprawozdawczym Starosta Powiatu Mikołowskiego rozpoczął względem Gminy procedury związane z określeniem kwoty odszkodowań, jakie będą przysługiwać osobom fizycznym za przejęcie z mocy prawa działek zajętych pod ulicę Graniczną. Szczegółowe informacje o tych nieruchomościach zawarto w dziale *IV grunty pod drogami*.

W okresie objętym sprawozdaniem rozpoczęto postępowanie wyjaśniające i zmierzające do uregulowania stanu prawnego gruntów oddanych (zgodnie z zapisem Ewidencji gruntów i budynków prowadzonej przez Starostę) w użytkowanie wieczyste na rzecz podmiotu, który fizycznie nie istnieje tj. Spółdzielni Mieszkaniowej „Górnik”. W skład nieruchomości w stosunku do których prowadzone jest postępowanie wchodzi następujące działki 2044/178, 2051/171, 2071/171, 2142/171, 2150/171, 2168/170, 2176/170, 2198/178, 2211/178, 2212/178 o łącznym obszarze 0.1010 ha.

W okresie objętym sprawozdaniem rozpoczęto postępowania zmierzające do uzyskania zwrotu zwaloryzowanych kwot bonifikat, udzielonych osobom fizycznym przy sprzedaży na ich rzecz prawa własności do lokali mieszkalnych, w związku ze zbyciem tychże lokali na rzecz osób trzecich, przed upływem 5-cio letniego okresu wskazanego w ustawie o gospodarce gruntami

Informację o stanie mienia komunalnego za okres od 01.01 2012r. do 31.12.2012r.

sporządziła: Małgorzata Konarska

Skarbnik Gminy

Celina Nowak

W O J T

Kazimierz Adamczyk

Jednostki Budżetowe

Skarbnik Gminy

Nowak
Celina Nowak

W O J T

[Signature]
Wojciech Adamczyk



Zakład Gospodarki Komunalnej i Wodociągowej

ul. Zwycięstwa 26 / 43-178 Ornontowice
tel./fax. 32 336 12 33/ e-mail: zgkhw@xl.wp.pl
NIP: 635-16-36-896 / REGON: 276988486

Sprawozdanie

*z działalności Zakładu Gospodarki Komunalnej i Wodociągowej
za okres od 1.01.2012r. do 31.12.2012r.*

Przedmiot działania

Zakład Gospodarki Komunalnej i Wodociągowej został powołany przez Radę Gminy Ornontowice do realizacji zadań własnych Gminy, związanych z szeroko rozumianą gospodarką komunalną i rozpoczął swoją działalność 1 stycznia 2001r. Do zadań statutowych Zakładu wchodzi zadania w zakresie gospodarki komunalnej i wodno-ściekowej a w szczególności:

1. *Prowadzenie gospodarki wodociągowej.*
2. *Prowadzenie gospodarki ściekowej.*
3. *Prowadzenie gospodarki odpadami.*
4. *Prowadzenie zadań związanych z infrastrukturą drogową.*
5. *Konserwacja i zużycie energii elektrycznej na oświetlenie uliczne Gminy.*
6. *Nadzór nad budową i konserwacją skwerów, kwietników oraz zieleni gminnej a także wykonywanie drobnych prac w tym zakresie.*
7. *Utrzymanie zieleni (trawniki, drzewa, krzewy) na terenie Gminy*
8. *Organizacja nieodpłatnej pracy na cele społeczne.*

Działania Zakładu skupione są na administrowaniu sieci wodociągowej i kanalizacyjnej, jej cząstkowym remoncie oraz sprawnym usuwaniu awarii, nadzorowaniu terminowego wywozu odpadów z terenu Gminy Ornontowice, właściwego funkcjonowania punktu odbioru odpadów zielonych, akcji sprzątania świata oraz wywozu odpadów wielkogabarytowych, dbanie o stan techniczny i czystość dróg, prowadzenie zimowego utrzymania dróg tzw. „Akcja Zima”, pasów przydrożnych, chodników przystanków autobusowych oraz estetykę zieleni gminnej na terenie Gminy Ornontowice.

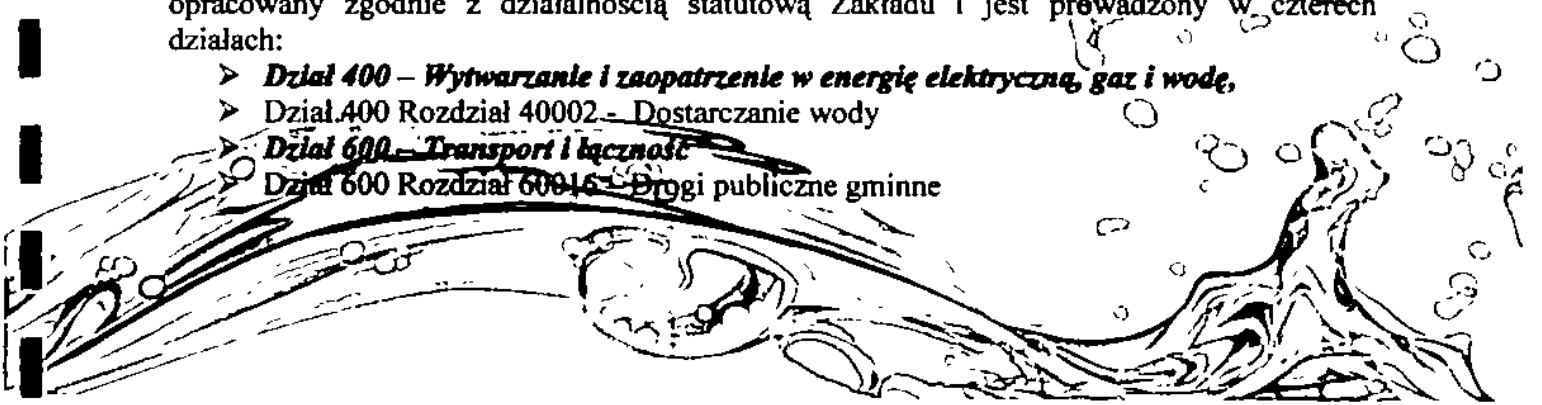
Organizacja Zakładu

Pracą Zakładu kieruje Kierownik, który odpowiedzialny jest za całokształt działalności oraz powierzony majątek. Strukturę organizacyjną Zakładu, zakres działań, podział czynności i odpowiedzialność poszczególnych pracowników określa Regulamin Organizacyjny Zakładu.

Gospodarka finansowa

Majątek Zakładu jest własnością Gminy Ornontowice, przekazany w użytkowanie jednostce budżetowej przez Wójta Gminy. Gospodarka finansowa Zakładu prowadzona jest na zasadach ustalonych dla jednostek budżetowych. Plan finansowy na rok budżetowy opracowuje Kierownik Zakładu oraz Główna Księgowa, w ramach budżetu gminy. Plan jest opracowany zgodnie z działalnością statutową Zakładu i jest prowadzony w czterech działach:

- *Dział 400 – Wytwarzanie i zaopatrzenie w energię elektryczną, gaz i wodę,*
- *Dział 400 Rozdział 40002 - Dostarczanie wody*
- *Dział 600 – Transport i łączność*
- *Dział 600 Rozdział 60016 – Drogi publiczne gminne*



- **Dział 710 – Działalność usługowa**
- Dział 710 Rozdział 71095 - Pozostała działalność (gospodarka komunalna)
- **Dział 900 – Gospodarka komunalna i ochrona środowiska**
- Dział 900 Rozdział 90001 - Gospodarka ściekowa i ochrona wód
- Dział 900 Rozdział 90003 - Oczyszczanie miast i wsi (wywóz nieczystości)
- Dział 900 Rozdział 90015 – Oświetlenie ulic, placów i dróg.

Struktura zatrudnienia

W 2012r. Zakład Gospodarki Komunalnej i Wodociągowej zatrudniał łącznie 25 osób, w tym na podstawie umów o pracę 6 osób na stanowiskach administracyjnych oraz 19 osób na stanowiskach robotniczych. Przeciętna liczba zatrudnionych wyniosła 19 osób. W ramach umów zlecenie zatrudnienie uzyskała 1 osoba.

W porozumieniu z Sądem Rejonowym w Mikołowie, w formie wykonywania pracy przez skazanych w ramach kary ograniczenia wolności lub prac społecznie użytecznych, Zakład zatrudniał 8 osób.

Zakres działalności związanej z gospodarką wodociągową.

Zakład Gospodarki Komunalnej i Wodociągowej dalej Zakład prowadził działalność w zakresie zbiorowego zaopatrzenia w wodę, polegającą na zakupie wody pitnej od jej dostawcy tj. Górnośląskiego Przedsiębiorstwa Wodociągowego S.A. w Katowicach, a następnie jej sprzedaży odbiorcom indywidualnym, instytucją na terenie Ormontowic jak i odbiorcą z poza terenu Gminy Ormontowice. Nad jakością dostarczanej wody do naszego systemu wodociągowego prowadzony jest ciągły nadzór ze strony dostawcy. Niezależnie od tego nad jakością wody czuwa także Powiatowa Stacja Sanitarno-Epidemiologiczna w Tychach prowadząc monitoring, już na sieci rozdzielczej na terenie Ormontowic. Zakład prowadzi również badania wody kwartalnie w ramach monitoringu kontrolnego oraz raz w roku w ramach monitoringu przeglądowego. Pobrana próba wody badana jest pod względem fizykochemicznych i bakteriologicznych zakresów dopuszczalnych wartości, zgodnie z rozporządzeniami i dostarcza do laboratoriów. Wyniki badań są jawne i w każdej chwili nasz odbiorca ma wgląd do sprawozdań poprzez stronę internetową www.zgkiw.ornontowice.pl, jak również w siedzibie Zakładu.

Zawierane są także umowy na dostawę wody z nowymi odbiorcami. Prowadzona jest kontrola stanu technicznego sieci, wydawane są warunki wykonania nowych przyłączy wodociągowych. Prowadzony jest nadzór nad poprawnym wykonaniem przyłączy oraz głównych sieci wodociągowych. Po zakończeniu procesu inwestycyjnego dokonywany jest odbiór techniczny wykonanej sieci pod względem zgodności z warunkami wydanymi przez Zakład. System opłat za dostarczoną wodę odbywa się na podstawie zryczałtowanego zużycia wody z analogicznego okresu roku poprzedniego. Każdemu odbiorcy program komputerowy wyliczył średnioroczne zużycie wody, które zostało wpisane do indywidualnych książeczek opłat za wodę i ścieki (jeśli budynek jest przyłączony do kanalizacji sanitarnej). Po wypełnieniu oświadczenia odbiorcy mogą zrezygnować z wyliczenia średniego zużycia wody podając osobiście, telefonicznie lub e-mail do Zakładu stan swego wodomierza. Na tej podstawie wystawiana jest faktura VAT. Comiesięczne odczyty wodomierzy prowadzone przez pracowników Zakładu odbywają się w punktach hurtowego zakupu oraz sprzedaży wody oraz instytucjach. W 2012r. Zakład prowadził ciągły nadzór nad stanem technicznym sieci wodociągowej na terenie Gminy Ormontowice w terenie jak i korzystając z systemu telemetrii zabudowanym w komorach wodomierzowych. W wyniku tych działań uzyskaliśmy wiele informacji na temat charakteru sieci w poszczególnych częściach Ormontowic ich awaryjności i reakcji na powstałe sytuacje np. w pewnych rejonach wzrost zużycia wody świadczy jednoznacznie o powstałej awarii wodociągowej, co pozwala mimo braku zgłoszeń

ze strony mieszkańców z niemal stu procentową pewnością stwierdzić, iż jest to spowodowane uszkodzeniem rurociągu, a w konsekwencji przeprowadzenie kontroli, zlokalizowanie uszkodzenia i natychmiastowe jego usunięcie. Tego typu działania wraz z pomocą mieszkańców, którzy natychmiast informują nas o powstałych awariach, wykryć i usunąć w 2012r. **58 awarii** wodociągowych na sieci administrowanej przez Zakład. Awarie wodociągowe usuwali pracownicy grupy gospodarczej Zakładu przy pomocy wynajętych koparek, co pozwoliło znacząco obniżyć koszty usuwanych awarii, a usługi w zakresie wykonywania wykopów koparko-spycharką wykonywała firma - Usługi Prac Ziemi, Zygmunt Latała z Ormontowic. Natomiast z uwagi na trudną technicznie awarię jedną usuwała firma SANIT z Gliwic. Usługi w zakresie minikoparki świadczyły firmy „ALMAR” S.C. z Ormontowic „MATEO” z Orzesza oraz SANIT z Gliwic. Awarie były usuwane w sposób bardzo fachowy i sprawny ciągu kilku godzin od zgłoszenia.

Zakres działalności związanej z gospodarką ściekową.

Zakład Gospodarki Komunalnej i Wodociągowej prowadził działalność w zakresie zbiorowego odprowadzania ścieków, polegającą na oczyszczaniu ich na Gminnej Oczyszczalni Ścieków Ormontowice – Południe oraz w miarę potrzeb na Kopalnianej Oczyszczalni Ścieków „Bioblok” oraz na odbiorze tych ścieków od dostawców indywidualnych poprzez system kanalizacji sanitarnej grawitacyjnej i ciśnieniowej. Ponadto w zakres prac związanych z zbiorowym odprowadzaniem ścieków wchodzi zawieranie indywidualnych umów na odprowadzanie ścieków, kontrola stanu technicznego urządzeń, wydawanie warunków technicznych wykonania przyłączy kanalizacyjnych i sieci głównych oraz usuwania powstałych awarii na sieci kanalizacyjnej. Ścieki dopływają do oczyszczalni gdzie są oczyszczane, z południowej części Ormontowic. W okresie dużych przypiływów ścieków lub awarii część ścieków była pompowana poprzez system kanalizacji sanitarnej JSW S.A. KWK Budryk na kopalnię oczyszczalnię BIOBLOK.

Gospodarka ściekowa w 2012 roku przedstawiała się następująco:

Na oczyszczalni ścieków Ormontowice – Południe oczyszczono 67.730 m³ ścieków bytowo-gospodarczych – za kwotę 370.945,25 zł natomiast na BIOBLOK przepompowano 6.818 m³ - za kwotę 16.744,72 zł

Cały czas prowadzone są wymagane badania laboratoryjne ścieków oczyszczonych na oczyszczalni a ponadto w miarę potrzeb okresowe badania ścieków surowych i osadu nadmiernego oraz gleby na której składowany jest osad.

W dniu 7 września 2012 roku zakupiono na potrzeby Zakładu wóz asenizacyjny o pojemności 5m³ za cenę 30.504,00zł

Zakres działalności związanej z gospodarką odpadami.

Zakład Gospodarki Komunalnej i Wodociągowej prowadził działalność w zakresie gospodarki odpadami polegającej na prowadzeniu nadzoru nad świadczonymi usługami oczyszczania gminy. Zakład Gospodarki Komunalnej i Wodociągowej prowadził również działalność w zakresie utrzymania czystości polegającą na sprzątaniu i utrzymaniu porządku (miedzy innymi: opróżnianie koszy ulicznych) na drogach, chodnikach, placach, parkingach przy pomocy własnej brygady gospodarczej na terenie Gminy Ormontowice.

Ponadto w zorganizowanych akcjach zbierane były następujące odpady:

1. Przeteterminowane środki farmaceutyczne i odczynniki chemiczne zbierane były do specjalnego pojemnika który znajduje się w Gminnym Ośrodku Zdrowia. W 2012 roku pojemnik był opróżniany 7 razy, zebrano blisko 70 kg odpadów. Łączny koszt odbioru i utylizacji tych odpadów wyniósł 891,64zł.
2. Odpady zielone zostały zabrane ze specjalnego kontenera KP-7 postawionego do dyspozycji mieszkańców Gminy za centralą telefoniczną. W okresie od maja do listopada

kontener był opróżniany 23 razy. Zebrano ponad 126,5 m³ odpadów. Łączny koszt wywozu odpadów zielonych wyniósł 8.942,40zł.

Zakres działalności związanej z utrzymaniem dróg gminnych.

Zakład Gospodarki Komunalnej i Wodociągowej prowadził działalność w zakresie utrzymania dróg gminnych na terenie Gminy Ornontowice polegającą na prowadzeniu remontów cząstkowych nawierzchni dróg, zimowym utrzymaniem dróg gminnych, chodników, placów, parkingów jak również przy pomocy własnej brygady gospodarczej wejść, wjazdów oraz pieszych ciągów komunikacyjnych umożliwiając tym samym ciągłość ruchu pieszego jak i kołowego do wszystkich instytucji publicznych zlokalizowanych na terenie Gminy Ornontowice.

Naprawianie drobniejszych ubytków w asfalcie odbywa się na bieżąco przy użyciu asfaltu na zimno lub frezu asfaltowego za pomocą pracowników brygady gospodarczej.

W miesiącu lipcu 2012 roku zmodernizowano 8 odcinków następujących dróg gminnych: Klasztorna, Klonowa i Polna. Modernizacja polegała na położeniu 2460,50 m² nowej nawierzchni z betonu asfaltowego na najbardziej zniszczonych odcinkach dróg. Zmodernizowano również urządzenia bezpieczeństwa ruchu. Łączna kwota na to zadanie wyniosła 181.512,95zł.

W miesiącach lipcu i sierpniu zrealizowano nową organizację ruchu przy ul. Akacyjnej i Grabowej. Zadanie polegało na wybudowaniu dwóch najazdowych progów zwalniających i jednego wyniesionego przejścia dla pieszych. Wybudowano również nowe miejsca parkingowe i wprowadzono nowe znaki. Koszt zadania 65.605,74 zł

We wrześniu przeprowadzono remont chodników na ulicy Akacyjnej i Zamkowej. Łączny koszt zadania to 58.548,00zł.

Zakres działalności związanej z utrzymaniem i konserwacją oświetlenia ulicznego na terenie Gminy.

Zakład Gospodarki Komunalnej i Wodociągowej prowadzi utrzymanie oświetlenie ulic, placów, skwerów, otwartych parków i zieleńców, chodników i przejść dla pieszych oraz innych obiektów administrowanych i znajdujących się na terenie Gminy.

Na powyższą okoliczność tut. Zakład podpisał umowę na świadczenie usługi oświetleniowej z firmą TAURON Dystrybucja S.A. Oddział w Gliwicach, w której ustalono ilość punktów świetlnych, wynoszących 1036 szt. z wyliczeniem miesięcznego, zryczałtowanego wynagrodzenia na rzecz TAURON Dystrybucja S.A. Oddział w Gliwicach na kwotę 7.900,54 zł. W 2012r. na konserwację oświetlenia ulicznego tut. Zakład wydał kwotę 94.806,48 zł.

Ponadto tut. Zakład ponosił koszty dostawy energii elektrycznej na podstawie 21 zawartych umów we wszystkich stacjach oświetlenia ulicznego. Koszt ten wyniósł w 2012r. 367.822,63 zł.

W miesiącu październiku Zakład zawarł nowe umowy sprzedaży energii elektrycznej oraz nowe umowy dystrybucji energii. Cena energii elektrycznej została określona na podstawie przetargu go którego przystąpiła Gmina Ornontowice łączenie z Górnośląskim Związkiem Metropolitalnym.

Zakres działalności związanej z utrzymaniem zieleni gminnej oraz konserwacją cieków wodnych.

Zakład Gospodarki Komunalnej i Wodociągowej zajmował się utrzymaniem zieleni na terenie gminy Ornontowice polegającym na:

Utrzymaniu i koszeniu zieleni przydrożnej,

Utrzymaniu i koszeniu zieleni w Parku Gminnym,

Utrzymaniu i koszeniu zieleni na boiskach sportowych,
Utrzymaniu i koszeniu skwerów, przystanków autobusowych i wielu innych miejsc.

Organizacja nieodpłatnej pracy na cele społeczne.

Zakład Gospodarki Komunalnej i Wodociągowej w Ormontowicach organizował i prowadził nadzór nad osobami skazanymi prawomocnymi wyrokami sądowymi na wykonywanie kontrolowanej nieodpłatnej pracy na cele społeczne w ramach kary ograniczenia wolności. W 2012 do tut. Zakładu zostało skierowanych 8 osób w celu odbycia kary. Osoby te odbyły karę w różnych zakresach zasądzonych godzin pracy. Nieodpłatną kontrolowaną pracę wykonywali w ramach pracy grupy gospodarczej a były to w większości prace porządkowe polegające na grabieniu liści, czyszczeniu krawężników przydrożnych, sprzątanie dróg i parkingów oraz usuwanie śniegu. Osoby zgłaszające się w celu odbycia kary w różny sposób podchodziły do obowiązku wykonania tych prac. Były osoby które w sposób ciągły i bezproblemowy wykonywały cały zakres zasądzonej kary ale były również takie osoby, które po pierwszym dniu pracy stwierdzały, że jest to dla nich za ciężka lub zbyt upokarzająca praca i więcej nie pojawiały się w pracy. Mimo wcześniejszym problemom ze skazanymi po zacieśnieniu współpracy z kuratorami sądowymi udało się wypracować jasne i czytelne zasady jakie obowiązują skazanego podczas odbywania kary w naszym Zakładzie.

Ormontowice, dnia 31.01.2013r.

KIEROWNIK

inż. Arkadiusz Pamula

REALIZACJA DOCHODÓW ZAKŁADU GOSPODARKI KOMUNALNEJ I WODOCIĄGOWEJ


ZA OKRES OD 1 STYCZNIA 2012 R. DO 30 GRUDNIA 2012 R.

DZIAŁ	ROZDZIAŁ	PARAGRAF	WYSZCZEGÓLNIENIE	PLAN PO ZMIANACH NA 2012 R.	WYKONANIE NA 31.12.2012 R.	WYKONANIE W %
400	40002	083	DOSTARCZANIE WODY	1 346 400,00	1 454 776,42	108,05%
		092	POZOSTAŁE ODSETKI	1 000,00	1 512,74	151,27%
		097	WPLYWY Z RÓŻNYCH DOCHODÓW		705,12	
700	71095	097	WPLYWY Z RÓŻNYCH DOCHODÓW	4 848,00	6 251,25	128,94%
900	90001	083	ODPROWADZANIE ŚCIEKÓW	285 120,00	321 662,34	112,82%
		092	POZOSTAŁE ODSETKI		3,74	
		097	WPLYWY Z RÓŻNYCH DOCHODÓW	1 700,00	2 539,79	149,40%
RAZEM				1 639 068,00	1 787 451,40	109,05%

Ormontowice, dnia 31.01.2013 r.

Sporz. B. Machulik

GŁÓWNY KSIĘGOWY


 mgr Beata Machulik

KIEROWNIK


 inż. Arkadiusz Pamula

SPRAWOZDANIE Z WYKONANIA BUDŻETU ZAKŁADU GOSPODARKI KOMUNALNEJ I WODOCIĄGOWEJ


Za okres od 1 stycznia 2012 r. do 31 grudnia 2012 r.

DZIAŁ	ROZDZIAŁ	PARAGRAF	WYSZCZEGÓLNIENIE	PLAN NA 2012 R.	WYKONANIE NA 31.12.2012 R.	WYKONANIE W %
400			WYTWARZANIE I ZAOPATRYWANIE W ENERGIĘ ELEKTRYCZNĄ I GAZ I WODĘ			
	40002		DOSTARCZANIE WODY.			
		3020	WYDATKI OSOBOWE NIEZALICZANE DO WYNAGRODZEŃ	430,00	429,96	99,99%
		4010	WYNAGRODZENIA OSOBOWE PRACOWNIKÓW	116 950,00	116 803,72	99,87%
		4040	DODATKOWE WYNAGRODZENIE ROCZNE	9 100,00	9 059,95	99,56%
		4110	SKŁADKI NA UBEZPIECZENIA SPOŁECZNE	22 000,00	21 999,24	100,00%
		4120	SKŁADKI NA FUNDUSZ PRACY	3 100,00	2 997,20	96,68%
		4210	ZAKUP MATERIAŁÓW I WYPOSAŻENIA	46 040,00	45 711,90	99,29%
		4260	ZAKUP WODY I ENERGII	1 109 000,00	1 101 680,25	99,34%
		4270	ZAKUP USŁUG REMONTOWYCH	25 700,00	25 434,35	98,97%
		4280	ZAKUP USŁUG ZDROWOTNYCH	340,00	240,00	70,59%
		4300	ZAKUP USŁUG POZOSTAŁYCH	16 570,00	16 411,44	99,04%
		4350	OPLATY ZA USŁUGI INTERNETOWE	1 200,00	1 197,72	99,81%
		4360	OPLATY Z TYTUŁU ZAKUPU USŁUG TELEKOMUNIKACYJNYCH TELEFONII KOMÓRKOWEJ	1 160,00	1 159,18	99,93%
		4370	OPLATY Z TYTUŁU ZAKUPU USŁUG TELEKOMUNIKACYJNYCH TELEFONII STACJONARNEJ	650,00	649,38	99,90%
		4410	PODRÓŻE SŁUŻBOWE KRAJOWE	3 750,00	3 726,51	99,37%
		4430	RÓŻNE OPLATY I SKŁADKI	1 900,00	1 877,00	98,79%
		4440	ODPIS NA ZFŚS	3 000,00	2 909,85	97,00%
		4610	KOSZTY POSTĘPOWANIA SĄDOWEGO I PROKUR	500,00	255,20	51,04%
		4700	SZKOLENIA PRACOWNIKÓW NIEBĘDĄCYCH CZŁONKAMI KORPUSU SŁUŻBY CYWILNEJ	920,00	910,20	98,93%
RAZEM				1 362 310,00	1 353 453,05	99,35%

montowice, dnia 31.01.2013 r.

sorz. B Machulik

GŁÓWNY KSIĘGOWY


 mgr Beata Machulik

KIEROWNIK


 inż. Arkadiusz Panula

**SPRAWOZDANIE Z WYKONANIA BUDŻETU ZAKŁADU GOSPODARKI KOMUNALNEJ I
WODOCIĄGOWEJ**

ZA OKRES OD 1 STYCZNIA 2012 R. do 31 GRUDNIA 2012 r

DZIAŁ	ROZDZIAŁ	PARAGRAF	WY CZECZEGÓLNIENIE	PLAN NA 2012 R.	WYKONANIE NA 31.12.2012 R.	WYKONANIE W %
600			TRANSPORT I ŁĄCZNOŚĆ			
	60016		DROGI PUBLICZNE GMINNE			
		4210	ZAKUP MATERIAŁÓW I WYPOSAŻENIA	10 000,00	9 400,87	94,01%
		4300	ZAKUP USŁUG POZOSTAŁYCH	26 400,00	24 345,90	92,22%
		6050	WYDATKI INWESTYCYJNE JEDNOSTEK BUDŻETOWYCH	249 000,00	248 963,69	99,99%
	60095		POZOSTAŁA DZIAŁALNOŚĆ			
		6050	WYDATKI INWESTYCYJNE JEDNOSTEK BUDŻETOWYCH	58 600,00	58 548,00	99,91%
RAZEM				285 400,00	282 710,46	99,06%

Ornontowice, dnia 31 01.2013 R

Sporz. B Machulik

GLÓWNY KSIĘGOWY

B. Machulik
mgr Beata Machulik

KIEROWNIK

Arkadiusz Pamula
inż. Arkadiusz Pamula

SPRAWOZDANIE Z WYKONANIA BUDŻETU ZAKŁADU GOSPODARKI KOMUNALNEJ I WODOCIĄGOWEJ

ZA OKRES OD 1 STYCZNIA 2012 R. do 31 GRUDNIA 2012 r

DZIAŁ	ROZDZIAŁ	PARAĞRAF	WYSZCZEGÓLNIENIE	PLAN NA 2012 R.	WYKONANIE NA 31.12.2012 R	WYKONANIE W %
710			DZIAŁALNOŚĆ USŁUGOWA			
	71095		POZOSTAŁA DZIAŁALNOŚĆ			
		3020	WYDATKI OSOBOWE NIE WLICZANE DO WYNAGRODZEŃ	700,00	696,09	99,44%
		4010	WYNAGRODZENIA OSOBOWE PRACOWNIKÓW	358 800,00	358 068,78	99,80%
		4040	DODATKOWE WYNAGRODZENIE ROCZNE	28 440,00	28 432,15	99,97%
		4110	SKŁADKI NA UBEZPIECZENIA SPOŁECZNE	64 900,00	64 900,00	100,00%
		4120	SKŁADKI NA FUNDUSZ PRACY	7 500,00	7 191,64	95,89%
		4170	WYNAGRODZENIA BEZOSOBOWE	2 000,00	2 000,00	100,00%
		4210	ZAKUP MATERIAŁÓW I WYPOSAŻENIA	72 619,00	72 074,14	99,25%
		4260	ZAKUP WODY I ENERGII	200,00	179,04	89,52%
		4270	ZAKUP USŁUG REMONTOWYCH	5 550,00	5 543,21	99,88%
		4280	ZAKUP USŁUG ZDROWOTNYCH	500,00	500,00	100,00%
		4300	ZAKUP USŁUG POZOSTAŁYCH	44 498,00	44 492,39	99,99%
		4360	OPLATY Z TYTUŁU ZAKUPU USŁUG TELEKOMUNIKACYJNYCH TELEFONII KOMÓRKOWEJ	1 150,00	1 149,62	99,97%
		4370	WYDATKI Z TYTUŁU USŁUG TEL STACJONARNEJ	550,00	532,27	96,78%
		4410	PODRÓŻE SŁUŻBOWE KRAJOWE	3 650,00	3 629,23	99,43%
		4420	PODRÓŻE SŁUŻBOWE ZAGRANICZNE	210,00	205,20	97,71%
		4430	RÓŻNE OPLATY I SKŁADKI	7 631,00	7 539,50	98,80%
		4440	ODPIS NA ZFŚS	13 250,00	12 853,69	97,01%
		4700	SZKOLENIA PRACOWNIKÓW NIEBĘDĄCYCH CZŁONKAMI KORPUSU SŁUŻBY CYWILNEJ	3 000,00	2 960,00	98,67%
RAZEM				615 148,00	612 946,95	99,64%

Montowice, dnia 31.01.2013 R

mgr B. Machulik

GŁÓWNY KSIĘGOWY

mgr Beata Machulik

KIEROWNIK

inż. Arkadiusz Pamula

SPRAWOZDANIE Z WYKONANIA BUDŻETU ZAKŁADU GOSPODARKI KOMUNALNEJ I WODOCIĄGOWEJ

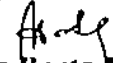
ZA OKRES OD 1 STYCZNIA 2012 R. do 31 GRUDNIA 2012 r

DZIAŁ	ROZDZIAŁ	PARAGRAF	WYSZCZEGÓLNIENIE	PLAN NA 2012R.	WYKONANIE NA 31.12.2012 R.	WYKONANIE W %
900			GOSPODARKA KOMUNALNA I OCHRONA ŚRODOWISKA			
	90001		GOSPODARKA ŚCIEKOWA I OCHRONA WÓD			
		3020	WYDATKI OSOBOWE NIE WLICZANE DO WYNAGRODZEŃ	770,00	764,68	99,31%
		4010	WYNAGRODZENIA OSOBOWE PRACOWNIKÓW	178 500,00	176 099,19	98,66%
		4040	DODATKOWE WYNAGRODZENIE ROCZNE	14 496,00	14 479,08	99,88%
		4110	SKŁADKI NA UBEZPIECZENIA SPOŁECZNE	33 500,00	33 494,17	99,98%
		4120	SKŁADKI NA FUNDUSZ PRACY	4 980,00	4 595,64	92,28%
		4210	ZAKUP MATERIAŁÓW I WYPOSAŻENIA	5 200,00	3 809,15	73,25%
		4260	ZAKUP WODY I ENERGII	39 000,00	37 660,94	96,57%
		4270	ZAKUP USŁUG REMONTOWYCH	16 420,00	16 407,26	99,92%
		4280	ZAKUP USŁUG ZDROWOTNYCH	200,00	189,00	94,50%
		4300	ZAKUP USŁUG POZOSTAŁYCH	38 200,00	37 207,08	97,40%
		4360	OPLATY Z TYTUŁU ZAKUPU USŁUG TELEKOMUNIKACYJNYCH TELEFONII KOMÓRKOWEJ	1 380,00	1 370,66	1370,66%
		4410	PODRÓŻE SŁUŻBOWE KRAJOWE	3 300,00	3 088,19	93,58%
		4430	RÓŻNE OPLATY I SKŁADKI	2 500,00	2 488,50	99,54%
		4440	ODPIS NA ZFŚS	5 250,00	5 097,71	97,10%
		6060	WYDATKI NA ZAKUPY INWESTYCYJNE	34 200,00	34 194,00	99,98%
RAZEM				377 896,00	370 945,25	98,16%
DZIAŁ	ROZDZIAŁ	PARAGRAF	WYSZCZEGÓLNIENIE	PLAN NA 2012 R.	WYKONANIE NA 31.12.2012 R.	WYKONANIE W %
	90003		OCZYSZCZANIE MIAST I WSI			
		4300	ZAKUP USŁUG POZOSTAŁYCH	12 890,00	12 754,43	98,95%
RAZEM				12 890,00	12 754,43	98,95%
DZIAŁ	ROZDZIAŁ	PARAGRAF	WYSZCZEGÓLNIENIE	PLAN NA 2012 R.	WYKONANIE NA 31.12.2012 R.	WYKONANIE W %
	90015		OŚWIETLENIE ULIC, PLACÓW I DRÓG			
		4260	ZAKUP WODY I ENERGII	397 400,00	367 822,63	92,56%
		4270	ZAKUP USŁUG REMONTOWYCH	94 810,00	94 806,48	100,00%
RAZEM				492 210,00	462 629,11	93,99%

Ornontowice, dnia 31.01.2013 R

Sporz. B Machulik

GŁÓWNY KSIĘGOWY


 mgr Beata Machulik

KIEROWNIK


 inż. Arkadiusz Pasula

Zakład Gospodarki Zasobami Gminy

ul. Żabik 6/8, 43-178 Ornontowice

Tel / fax 235-45-45

NIP 969-11-58-492 REGON 276136493

SPRAWOZDANIE

Z DZIAŁALNOŚCI ZAKŁADU GOSPODARKI ZASOBAMI GMINY ZA OKRES OD 1.01.2012 – 31.12.2012r.

Przedmiot działania

Zakład Gospodarki Zasobami Gminy rozpoczął działalność od 1.09.1998 roku. Do zadań statutowych zakładu wchodzi zadania gminy Ornontowice w zakresie gospodarki lokalowej i komunalnej w tym:

1. zarządzanie zasobami mieszkaniowymi i lokalami użytkowymi,
2. prowadzenie remontów zasobów mieszkaniowych i lokali użytkowych,
3. realizacja polityki mieszkaniowej gminy,
4. zawieranie porozumień w formie ugody na spłaty zadłużenia,
5. nadzór nad osobami odrabiającymi swoje zadłużenie czynszowe,
6. prowadzenie spraw administracyjno-sądowych (pozwy o zapłatę, eksmisje, itp.),
7. prowadzenie spraw w związku ze sprzedażą mieszkań z bonifikatą,
8. dostarczanie c.c.w.u. - centralnej ciepłej wody użytkowej do budynków przy ul. Żabik 9,11,13, dyrekcję Jastrzębskiej Spółki Węglowej S.A. KWK „Budryk” i SKOK Kopernik,
9. prowadzenie spraw w Starostwie Powiatowym związanych z przekształceniem i zmianą sposobu użytkowania lokali użytkowych w budynkach wielorodzinnych przy ul. Żabik 9,11,13 i na osiedlu przy ul. Akacyjowej,
10. nadzorowanie prac remontowych, budowlanych związanych z pozyskiwaniem dodatkowej powierzchni czynszowanej,
11. zabezpieczanie dużych awarii do czasu przybycia uprawnionych firm,

12. usuwanie drobnych awarii we własnym zakresie,
13. branie udziału w zebraniach Wspólnot Mieszkaniowych.

Działania zakładu skupione są na administrowaniu, nadzorowaniu remontów oraz terminowych, wynikających z przepisów prawa budowlanego, przeglądów zapewniających należyte utrzymanie zasobów mieszkaniowych przy ulicy Żabik 6,9,11,13. W przypadku zasobów na osiedlu przy ulicy Akacyjnej działania skupione są na kontroli wpłat przez najemców oraz bieżącym przekazywaniu środków finansowych, jako jeden ze współwłaścicieli 10 Wspólnot Mieszkaniowych na konta eksploatacyjne i remontowe tych wspólnot.

Zakład prowadzi sprawy administracyjno-sądowe wobec nierzetelnych najemców z osiedla przy ulicy Akacyjnej oraz budynków przy ul. Żabik skutkujące, jeżeli zaistnieje taka konieczność eksmisjami jak i zajęciami komorniczymi celem zmniejszenia strat w budżecie gminy. W 2012 roku zakład wręczył **81 wezwań do zapłaty oraz 64 przedsądowe wezwania do zapłaty, z czego 51 spraw zostało skierowanych do sądu.** W jednym przypadku została wytoczona sprawa o eksmisję. W związku z całkowitym brakiem zainteresowania części mieszkańców swoim zadłużeniem na dzień 31.12.2012 roku zostało podtrzymanych łącznie 9 wypowiedzeń umów najmu w budynkach przy ul. Akacyjnej i Żabik 9,11,13. Mieszkańcom z budynków wielorodzinnych przy ulicy Żabik 9,11,13 stale zalegającymi z opłatami zakład w pierwszej kolejności odcina media: ciepłą wodę zgodnie z *Uchwałą Nr XIX/138/08 Rady Gminy Ornontowice z dnia 27 lutego 2008 roku w sprawie przyjęcia regulaminu rozliczania kosztów zużycia wody i odprowadzania ścieków w zasobie mieszkaniowym Gminy, administrowanym przez Zakład Gospodarki Zasobami Gminy w Ornontowicach.* Na dzień 31.12.2012r. 7 mieszkań ma odcięty dopływ ciepłej wody.

Organizacja i struktura Zakładu

Pracą zakładu kieruje powołany przez Wójta gminy Kierownik Odpowiada on za całokształt działalności, dobór pracowników oraz powierzony majątek.

Strukturę organizacyjną zakładu, szczegółowy zakres działań, podział czynności i odpowiedzialności pracowników określa Regulamin Organizacyjny.

W 2012 roku zakład zatrudniał łącznie 6 osób, w tym 2 osoby na umowę zlecenie.

Zakład nadal prowadzi odczyty wody w mieszkaniach gminnych na osiedlu przy ul. Akacyjnej, w budynkach wielorodzinnych przy ul. Żabik oraz budynku socjalnym administrowanych przez zakład i wykonuje zestawienia wysokości opłat, które to, jako jedne ze składników opłaty czynszowej są przekazywane do działu ekonomiczno-financeowego zakładu. Prowadzona jest kontrola wodomierzy, sprawdzanie plomb, zabezpieczenie powstałych awarii wraz z informowaniem odpowiedniej firmy, której awaria dotyczy oraz dbanie o prawidłowe funkcjonowanie zakładu, szczególnie w dni wolne od pracy.

Po dokonanej wymianie wodomierzy przez mieszkańców z budynków przy ul. Żabik 9,11,13 na dzień 31.12.2012r. urządzenia pomiarowe zamontowane są w 164 mieszkaniach. Natomiast 16 mieszkań nie posiada zamontowanych wodomierzy. Lokatorzy z tych mieszkań płacą za zużytą wodę określoną stawkę ryczałtową. Podobnie 10 mieszkań z 164 posiadających zamontowane wodomierze rozliczanych jest za wodę ryczałtem z uwagi na niedokonanie wymaganej wymiany wodomierzy do dnia dzisiejszego. Łącznie ryczałtem rozliczanych jest 26 mieszkań.

W celu ograniczenia, zmniejszenia kosztów ponoszonych przez zakład pracownicy wykonują wiele prac we własnym zakresie m.in.: wstępną ocenę zakresu awarii, zabezpieczenie awarii do czasu przybycia uprawnionych firm, przygotowanie budynku do sezonu grzewczego poprzez uzupełnienie zładu c.o., zaś w trakcie sezonu - odpowietrzanie górnych pięter, kontrola pracy wymiennika c.o. i c.c.w.u., zbiorników na ciepłą wodę oraz jej temperatury.

W przypadku drobnych awarii zakład posłkował się zamówieniem z wolnej ręki zgodnie z *Ustawą o zamówieniach publicznych*.

Zakład korzysta z usług inspektora nadzoru tylko w przypadku większych kompleksowo przeprowadzanych robót. W przypadku tych mniejszych dokonuje kontroli we własnym zakresie, co powoduje obniżenie kosztów w nadzorze nad robotami. We własnym zakresie prowadzi również analizę i weryfikację kosztorysów wykonawczych.

Gospodarka Finansowa

Majątek zakładu stanowi własność komunalną gminy Ornontowice, który został przekazany przez Wójta gminy zgodnie z odrębnymi przepisami. Może być wykorzystywany jedynie do celów związanych z wykonywaniem zadań przez zakład. Gospodarka finansowa zakładu prowadzona jest na zasadach ustalonych dla jednostek budżetowych.

Źródłem dochodów są:

1. czynsze i opłaty związane z najmem lokali,
2. dochody ze zwiększenia powierzchni oczynszowanej w związku ze zmianą sposobu użytkowania pomieszczeń,
3. dodatkowe dochody z adaptacji pomieszczeń po byłych łaźniach i magazynach na lokale mieszkalne,
4. dochody ze sprzedaży usług oraz inne wpływy.

Dochody przekazywane są do budżetu gminy, zaś wydatki zakładu na bieżąco pokrywane są z budżetu gminy.

Od momentu przejścia zasobów mieszkaniowych, należności czynszowe za wynajem lokali, w przypadku mieszkańców zatrudnionych w KWK „Budryk”, są regulowane za pomocą listy płac. Osoby niepracujące na kopalni regulują czynsz bezpośrednio w kasie zakładu. Do spadku zadłużeń poszczególnych lokatorów mieszkających w budynkach wielorodzinnych przy ulicy Żabik 9,11,13, budynku socjalnym przy ul. Żabik 6 i na osiedlu przy ulicy Akacyjnej przyczyniły się częściowo przyznane dodatki mieszkaniowe, prowadzone sprawy administracyjno-sądowe kończące się, jeżeli zajdzie taka konieczność w ostateczności eksmisjami, które nie uchodzą uwadze innym lokatorom, wobec których zakład prowadzi wspomniane powyżej sprawy, jak również zmiany organizacyjne oraz sposób zarządzania wprowadzony od 1 kwietnia 2003 roku w związku z reorganizacją Zakładu Gospodarki Zasobami Gminy przez Wójta gminy Ornontowice. Prowadzone licznie sprawy administracyjno-sądowe w wielu przypadkach przyczyniły się do zmiany podejścia lokatorów do swojego zadłużenia, dzięki czemu można zaobserwować grupę lokatorów, która czyni starania, aby swoje zadłużenie uregulować. Zadłużenie przejęte wraz z zasobami mieszkaniowymi oraz powstałe w okresie naszej działalności wynosi na dzień 31.12.2012r. **291.340,67 zł.**

Część z prowadzonych spraw administracyjno-sądowych zakończona została wyrokiem przyznającym wypłacenie zakładowi zaległych kwot czynszowych. Jednakże wysokość wpłat jakie zakład otrzymuje od zasądzonych kwot uzależniona jest od spłaty pozostałych wierzycieli.

Wspomniane wcześniej akcje odłączeń ciepłej wody zgodnie z uchwałami Rady Gminy przyczyniły się do uregulowania przez znaczną część lokatorów należności za zużytą wodę a w przypadku braku kolejnych wpłat do zmniejszenia ilości jej zużycia poprzez jej odłączenie.

W przypadku wystąpienia zadłużenia zakład może rozłożyć go na określoną ilość rat po uprzednim rozpatrzeniu złożonego przez lokatora pisma w niniejszej sprawie.

Zgodnie z Zarządzeniem Nr 225/2004 Wójta Gminy Ornontowice z dnia 09.09.2004 roku w sprawie ustalenia należności pieniężnych do odliczenia z zadłużenia czynszowego za godzinę odrabiania w ramach ugody jako formy zmniejszenia długu poprzez odnowienie, 7 osób odrobiło część należności na łączną kwotę 13.407,50 zł. Prace polegały m.in. na: utrzymaniu porządku na klatkach schodowych, na poziomie pomieszczeń piwnic, pracach porządkowych wokół budynków (w sezonie zimowym: odśnieżanie chodnika i dojść do klatek, w sezonie letnim: koszenie trawy) na sprzątanii terenu wokół budynków (w tym budynku socjalnego) jak również wykonaniu czynności związanych z robotami (tj. prace porządkowe, wodno-kanalizacyjne, murarskie, tynkarskie, malarskie) w budynkach przy ul. Żabik 9,11,13. Umożliwiając odpracowanie zadłużenia zakład zrezygnował z zatrudnienia dozorców budynków i powierzył prace związane z pełnieniem tego zadania osobom zalegającym z płatnościami czynszowymi. Dzięki umożliwieniu odrabiania zadłużenie części osób utrzymało się na jednakowym poziomie bądź też przyczyniło się do jego znacznego pomniejszenia. Również usuwanie drobnych awarii instalacji elektrycznej spowodowanych częstymi dewastacjami powierzono kompetentnej w tej dziedzinie osobie rezygnując tym samym z usług firm. Osoby zatrudnione przy wymienionych pracach to osoby posiadające zazwyczaj duże rodziny, które znalazły się w trudnej sytuacji finansowej. Są to mieszkańcy budynku socjalnego oraz budynków wielorodzinnych położonych przy ul. Żabik 9,11,13. Możliwość odpracowania zadłużenia poprawiła sytuację tych rodzin i pozwoliła w większym stopniu utrzymać budżet zakładu.

Szczególnie istotne było dla nas przyznanie dodatków mieszkaniowych osobom, które miały problemy z bieżącymi płatnościami, a dodatek pomógł im regulować płatności na bieżąco. Osoby te są zobowiązane, aby uiszczać na bieżąco różnicę pomiędzy przyznanym dodatkiem, a bieżącym czynszem, gdyż brak uiszczenia różnicy wiąże się ze wstrzymaniem dodatku. Powyższa, przelana na konto zakładu z budżetu gminy, kwota wydatnie przyczyniła się do wzrostu ściążalności.

Możliwość skorzystania z dodatku w 2012 roku wykorzystał 1 najemca z osiedla przy ulicy Akacjowej oraz średnio 22 najemców i właścicieli lokali mieszkalnych z budynków przy ulicy Żabik. Łączna kwota przyznaných dodatków mieszkaniowych wyniosła 46.290,48 zł.

Ważnym czynnikiem, który przyczynił się do wzrostu wpływów są nadal prowadzone akcje odłączeń z instalacji c.c.w.u. – centralnej ciepłej wody użytkowej mieszkań zadłużonych. Na dzień 31.12.2012r. 7 mieszkań pozbawionych jest dopływu ciepłej wody ze względu na utrzymujące się zadłużenie. Po uregulowaniu zadłużenia za ciepłą wodę zgodnie z *Uchwałą Nr XIX/138/08 Rady Gminy Ornontowice z dnia 27 lutego 2008r. w sprawie przyjęcia regulaminu rozliczania kosztów zużycia wody i odprowadzania ścieków w zasobie mieszkaniowym Gminy, administrowanym przez Zakład Gospodarki Zasobami Gminy w Ornontowicach* lokator na własny koszt może zlecić uprawnionej firmie ponowne podłączenie jej dopływu przy nadzorze pracownika technicznego zakładu

W związku z licznie prowadzonymi sprawami administracyjno-sądowymi można zaobserwować stale zwiększające się zainteresowanie najemców swoim zadłużeniem czynszowym, którzy starają się spłacić je częściowo lub w całości.

Uczestnictwo Zakładu Gospodarki Zasobami Gminy w zebraniach wspólnot mieszkaniowych oraz prowadzenie spraw komorniczych i sądowych zwiększyło zakres obowiązków pracowników zakładu m.in. poprzez: przygotowywanie oraz prowadzenie dokumentacji i niezbędnych pism, osobiste doręczanie wezwań, zawiadomień i wypowiedzeń a także osobiste uczestnictwo w rozprawach w Sądach Rejonowych w Mikołowie i Gliwicach.

Gospodarka mieszkaniowa

Oddanie do użytku budynku socjalnego umożliwiło dokończenie rozpoczętych a zarazem rozpoczęcie nowych spraw o eksmisję zadłużonych lokatorów z budynków na osiedlu przy ul. Akacyjowej oraz ul. Żabik celem zmniejszenia zadłużenia na w/w budynkach oraz zmniejszenia opłat pobieranych przez zarządców z osiedla przy ul. Akacyjowej.

Zgodnie z podjętą Uchwałą Nr LIX/498/10 Rady Gminy Ornontowice z dn. 27 października 2010 roku w sprawie *zasad wynajmowania lokali wchodzących w skład mieszkaniowego zasobu Gminy Ornontowice* zaczęły napływać wnioski o przydział lokali mieszkalnych z zasobu gminy, które kolejno były rozpatrywane przez Komisję Mieszkaniową. Rozpatrywane wnioski zawierały istotne dane, które pozwoliły Komisji Mieszkaniowej na przyznawanie mieszkań w zależności od dochodów oraz sytuacji mieszkaniowej wnioskodawcy oraz najemców mających zaległości czynszowe wobec gminy.

Komisja mieszkaniowa w 2012r. obradowała czterokrotnie z czego w trzech przypadkach pozytywnie przychyliła się do rozpatrzonych wniosków gdzie zgodnie z zasadami wynajmowania lokali zakład zawarł 3 umowy najmu.

W budynku socjalnym w 2012r. przedłużono wszystkie umowy najmu na kolejny okres.

Na dzień 31.12.2012r. w budynku przy ul. Żabik 9 zakład dysponuje - 4 wolnymi mieszkaniami: 1 - o pow. 19,80m² (pozostającym do zasiedlenia), 1 - o pow. 27,70m² (przeznaczonym do sprzedaży w I połowie 2013r.), 1 - o pow. 33,30m² (przeznaczonym do sprzedaży) oraz 1 - o pow. 33,50m² (przeznaczonym do sprzedaży w I połowie 2013r.).

W budynku przy ul. Żabik 11 - 3 wolnymi mieszkaniami: 1 - o pow. 14,90m² (pozostającym do zasiedlenia), 1 - o pow. 18,50m² (przeznaczonym do sprzedaży), 1 - o pow. 33,50m² (przeznaczonym do sprzedaży w I połowie 2013r.)

W budynku przy ul. Żabik 13 - 2 wolnymi mieszkaniami: 1 - o pow. 19,80m² (pozostającym do zasiedlenia), 1 - o pow. 33,30m² (przeznaczonym do sprzedaży).

Na osiedlu przy ul. Akacyjowej zakład dysponował 1 wolnym mieszkaniem o pow. 55,92m², które przyznano rodzinie, która znalazła się w trudnej sytuacji mieszkaniowej.

Ponadto na osiedlu przy ul. Akacjowej w budynku nr 9 zakład wynajmuje firmom prowadzącym działalność gospodarczą 2 lokale użytkowe, których powierzchnie wynoszą odpowiednio 39,50m² i 40,10m² oraz lokale w budynkach nr 20 i 26 o powierzchniach 31,52m² i 12,56m², które zostały bezpłatnie użyczone Wspólnotom Mieszkaniowym celem zmniejszenia opłat ściąganych przez zarządców tychże nieruchomości.

Realizowane prace

Usunięto szereg drobnych i poważniejszych awarii, które wystąpiły na pionach wewnętrznej instalacji zimnej i ciepłej wody, kanalizacji wewnętrznej i zewnętrznej, instalacji c.o., oraz instalacji elektrycznej. Usunięcie awarii pozwoliło zapobiec stracie wody a także szkodom mogącym powstać poprzez przedostawanie się wody do mieszkań. Większość awarii oraz prac remontowych została usunięta przez zakład we własnym zakresie lub przez osoby odpracowujące zadłużenie czynszowe. W przypadku wystąpienia większych awarii zakład informuje lokatorów i w miarę własnych możliwości zabezpiecza miejsce, w którym wystąpiła awaria do czasu przybycia uprawnionych firm. Również wszelkie prace remontowe w lokalach są w całości kontrolowane przez zakład.

W 2012r. zakład w administrowanych przez siebie budynkach wykonał wiele niezbędnych prac wpływających na ich funkcjonalność oraz estetykę stwarzając tym samym możliwość odpracowania zaległości czynszowych zadłużonym lokatorom.

Poprzez zlecenie zakładu jedna z firm wykonała kompleksowe prace remontowe w dwóch mieszkaniach celem podniesienia ich standardu i sprzedaży w drodze przetargu.

W budynku przy ul. Żabik 9 przed rozpoczęciem prac malarskich uzupełniono dylatacje brakującymi płytami. W następnej kolejności zostały odnowione ściany na klatce schodowej poprzez uzupełnienie brakującego tynku, nałożenie gładzi, wymalowanie ścian oraz lamperii. Dodatkowo na klatce zostały wymalowane poręcze łącznie z zainstalowanymi grzejnikami c.o. oraz drzwiami przedzielającymi korytarze na poszczególnych piętrach. Następnie zakład zamontował nowe skrzynki pocztowe.

W dwóch lokalach mieszkalnych w budynkach przy ul. Żabik 9,13 zakład odnowił ściany oraz wymienił odcinek instalacji wodno - kanalizacyjnej. Do jednego z lokali przeprowadzona została rodzina, która otrzymała wyrok o eksmisję. Drugi przeznaczony został dla aktualnie prowadzonych spraw administracyjno-sądowych.

W przypadku wymienionych prac malarskich zakład poniósł jedynie koszty na zakup materiałów budowlanych oraz farb.

W jednym z lokali w budynku przy ul. Żabik 9 zakład zlecił wymianę okna. Lokal trzymany jest w rezerwie do czasu zakończenia prowadzonych spraw o eksmisję.

Na odcinku od końca budynku przy ul. Żabik 9 do zejścia na drogę prowadzącą do budynku socjalnego została uzupełniona płytami brakująca część chodnika.

Przed budynkiem przy ul. Żabik 9 zostało poprawione ustawienie dzwonu jednej ze studzienek kanalizacyjnej głównego ciągu kanalizacji.

W stacji wymiennika c.o., c.c.w.u. zamontowanej w pomieszczeniu technicznym znajdującym się w budynku przy ul. Żabik 9 zakład dokonał przeczyszczenia wodomierza zliczającego ilość zimnej wody, która została pobrana do jej przetworzenia w wodę ciepłą.

W budynkach przy ul. Żabik 9,13 uszczelnienia wymagała część połaci dachowej ze względu na przedostawanie się wody na korytarz.

W budynku przy ul. Żabik 11 została przeprowadzona kompleksowa wymiana jednego z pionów kanalizacyjnych, który znajdował się w złym stanie technicznym oraz uszczelniono pion c.o. Budynek wymagał również uszczelnienia części połaci dachowej, gdyż woda przedostawała się do mieszkań szczególnie podczas obfitych opadów deszczowych.

W budynkach przy ul. Żabik 9,11,13 uzupełniono płytami wyłamane kratki wentylacyjne z pomieszczeń technicznych oraz otwory po zniszczonych okienkach piwnicznych. Uzupełnienie otworów okiennych płytami zapobiegło wchodzeniu do piwnic kotów szczególnie w okresie zimowym oraz zmniejszyło straty ciepła.

Schody wejściowe do budynków przy ul. Żabik 9,11,13 zostały wyłożone nowymi płytkami. Stare płytki zostały skute z uwagi na ich zły stan techniczny.

W budynkach przy ul. Żabik 9,11,13 uprawniona firma dokonała dezynsekcji wszystkich mieszkań oraz części wspólnych- korytarzy, klatek schodowych i piwnic.

W budynku przy ul. Żabik 11 lokatorzy mieszkający na I piętrze odnowili ściany na korytarzu współpracując z zakładem, który zakupił farbę.

W jednym z lokali budynku socjalnego zakład zlecił wykonanie dezynfekcji a następnie wymalowanie ścian oraz naprawę instalacji wodno-kanalizacyjnej po zgonie osoby w nim zamieszkującej.

Zakład wymienił łącznie 4 szyby w drzwiach wejściowych do budynków przy ul. Żabik 9,11, zabezpieczył awarie powstałe w wyniku otwarcia mieszkań przez nieznanymi sprawców w budynku przy ul. Żabik 9 oraz w wyniku zamarznięcia pionów wodnych w okresie bardzo niskich temperatur. Interweniował w czterech przypadkach kiedy uszkodzona instalacja lokatorów powodowała zalewanie mieszkań usytuowanych poniżej w tych samych pionach. Skierował 8 spraw o popełnienie wykroczenia na Policję. Dwie z nich zakończone zostały powodzeniem. Sprawca dewastacji przyznał się do popełnionego wykroczenia i usunął szkodę na własny koszt.

W budynku szaleatów komunalnych uszczelniono obróbkę blacharską przy kominie zapobiegając przedostawaniu się wody do środka, wymalowane zostały pomieszczenia i zamontowano nowe grzejniki elektryczne.

W porozumieniu z zakładem dwie firmy świadczą kompleksowe usługi teleinformatyczne mieszkańcom budynków wielorodzinnych przy ul. Żabik 9,11,13 oraz budynku socjalnego zapewniając m.in. nieprzerwany dostęp do sieci Internet za pośrednictwem kabla (LAN) przy jednoczesnej możliwości transmisji danych kanałów TV i telefonii wyróżniających się cyfrową jakością transmisji danych.

Przekazanie zakładowi w zarządzanie budynku szaleatów komunalnych oraz budynku socjalnego zwiększyło zakres obowiązków pracowników poprzez dbanie o prawidłowy stan techniczny w/w obiektów, zawieranie umów z dostawcami mediów oraz ich kontrola, przygotowanie odpowiedniej dokumentacji lokatorom, którym zostały przydzielone mieszkania, branie udziału w zebraniach Komisji Mieszkaniowej, rozprawach sądowych, dokonywanie dodatkowych odczytów, fakturowanie odbiorców, kontrolę stanu oraz poprawności działania urządzeń, kontrolę stanu zużycia wody przez w/w odbiorców oraz dbanie o utrzymanie czystości wokół zarządzanych przez zakład budynków.

Sprzedaż zasobów mieszkaniowych

Wychodząc naprzeciw najemcom lokali mieszkalnych będących własnością gminy Rada Gminy podjęła 2 uchwały umożliwiając po raz kolejny wykup mieszkań, i tak 1 Uchwałę nr XX/185/12 podjęła dnia 20 czerwca 2012r. gdzie wyraziła zgodę na sprzedaż lokali mieszkalnych będących własnością gminy wraz z wykazem tychże lokali oraz 2 Uchwałę nr XXI/195/12 podjętą 29 sierpnia 2012r. w sprawie wyrażenia zgody na udzielanie bonifikat od ceny sprzedaży komunalnych lokali mieszkalnych na rzecz najemców oraz określenia warunków udzielania bonifikat i wysokość stawek procentowych. Wysokość bonifikaty uzależniona jest od czasu wpłaty zaliczki i złożenia stosownego wniosku o sprzedaż lokalu mieszkalnego do urzędu gminy poprzez zakład.

Zgodnie z powyższymi uchwałami na koniec roku zostały złożone 3 wnioski, których rozpatrzenie nastąpi już w 2013 roku.

Zestawienie współpracujących z naszym Zakładem firm i instytucji:

- 1 „Van Gansenwinkel” Sp z o o. z Rudy Śląskiej
- 2 Zakład Usługowo-Handlowy „Telsat” z Orzesza Jaśkowic
- 3 Turon S A. z Gliwic
- 4 „Hero” - Henryk Rożek z Ornontowic
- 5 Wilhelm Syrnicki - Mistrz Kominiarski z Gardawic
- 6 ZPC „Żory” z Zor
- 7 Hurtownia materiałów budowlanych Giebel z Ornontowic
- 8 KWK „Budryk” S.A z Ornontowic
- 9 Orange TP S.A. z Warszawy
- 12 Zarządca Nieruchomości Wspólnot Mieszkaniowych przy ul. Grabowej z Ornontowic
13. Przedsiębiorstwo Techniki Sanitarnej ALBA Sp. z o.o. z Chorzowa
14. Przedsiębiorstwo Informatyczne „Yuma” z Wrocławia
- 15 Kancelaria Prawna Lucjan Wroński z Wodzisławia Śląskiego
- 16 „Polkomtel” S A z Warszawy
- 17 Gminny Ośrodek Zdrowia z Ornontowic
- 18 Zakład Gospodarki Komunalnej i Wodociągowej z Ornontowic
19. „Sebimal” z Mikołowa
- 20 Orzesko - Knurowski Bank Spółdzielczy

- 21 „Complex” Ornontowice
- 22 Towarzystwo Ubezpieczeń Wzajemnych PZM
- 23 Przedsiębiorstwo Handlowe Drobny z Ornontowic
- 25 Poczta Polska z Katowic
27. Rotametr z Gliwic
- 28 Stacja paliw CRAB w Ornontowicach
- 29 Timberland - Orzesze
- 30 Zakład Remontowo-Budowlany „REMEL” z Rudy Śląskiej
31. Firma „MANOR” z Rudy Śląskiej
32. Gliwicki Zakład Dezynfekcji, Dezynsekcji i Deratyzacji – Gliwice
33. „GWIMAG” – Gliwice
34. SZKLARSTWO – Orzesze
35. „CZAR-NET” S.C. – Ornontowice
36. Pressom Sp zo.o. z Wrocławia
37. Chem-Gos z Ornontowic
38. Auchan Mikołów
- 39 Leroy Merlin Mikołów
- 40 Sklep wielobranżowy „Usia” z Ornontowic
41. Zakład Usługowy „Asekuracja” z Rudy Śląskiej

Kierownik
Zakładu Gospodarki
Zasobami Grunty
Jarosław Jerzy

Wykonane dochody Zakładu Gospodarki Zasobami Gminy na dzień 31.12.2012 roku

Dział	Rozdział	Paragraf	Nazwa Paragrafu	Plan na 2012 (po zmianach)	Wykonanie na 31 12 2012	Wykonanie w %
700	70005	0690	wpływy z różnych opłat	2 417,51	5 441,20	225,07%
		0750	czynsz	508 000,00	525 041,35	103,35%
		0830	azart, domofon	5 000,00	6 222,60	124,45%
		0920	odsetki		10 192,22	
		0970	wpływy z różnych dochodów		46,00	
710	71095	0750	dochody z najmu	16 000,00	19 383,48	121,15%
		0830	wpływy z usług	1 440,00	1 980,00	137,50%
		0920	pozostałe odsetki		7,61	
400	40001	0830	centralne ogrzewanie	182 000,00	175 803,51	96,60%
	40002	0830	woda	182 000,00	175 128,16	96,22%
	40002	0970	wpływy z różnych dochodów		259,60	
	40003	0830	energia elektryczna	600,00	831,30	138,55%
900	90001	0830	ścieki	34 000,00	49 345,46	145,13%
	90001	0970	wpływy z różnych dochodów		262,55	
	90003	0830	odpady	50 500,00	52 773,38	104,50%
RAZEM				981 957,51	1 022 718,42	104,15%

Ornontowice, 30 01.2013.

Sporządziła: E. Adamczyk

Główna Księgowa
E. Adamczyk
mgr Ewa Adamczyk

Kierownik
Zakładu Gospodarki
Zasobami Gminy
J. Jarczy
Jarosław Jarczy

Wykonane wydatki Zakładu Gospodarki Zasobami Gminy na dzień 31.12.2012 roku

Dział	Rozdział	Paragraf	Nazwa Paragrafu	Plan na 2012 (po zmianach)	Wykonanie na 31.12.2012.	Wykonanie w %
700	70004					
		4010	wynagrodzenia osobowe pracowników	176 411,90	176 244,34	99,91%
		4040	dodatkowe wynagrodzenia roczne	16 414,72	16 414,72	100,00%
		4110	składki na ubezpieczenia społeczne	36 110,00	35 964,57	99,60%
		4120	składki na Fundusz Pracy	4 740,00	4 701,13	99,18%
		4170	wynagrodzenie bezosobowe	10 200,00	10 200,00	100,00%
		4210	zakup materiałów i wyposażenia	13 509,01	13 378,56	99,03%
		4260	zakup energii	407 345,03	390 657,22	95,90%
		4270	zakup usług remontowych	67 111,17	66 869,65	99,64%
		4280	zakup usług zdrowotnych	102,00	102,00	100,00%
		4300	zakup usług pozostałych	175 432,00	173 468,91	98,88%
		4350	opłaty za usługi internetowe	399,24	399,24	100,00%
		4360	opłaty z tytułu zakupu usług telekomunikacyjnych	1 080,00	1 044,52	96,71%
		4370	opłaty z tytułu zakupu usług telekomunikacyjnych	1 990,00	1 955,74	98,28%
		4410	podróże służbowe i krajowe	5 550,00	5 544,40	99,90%
		4430	różne opłaty i składki	9 668,00	9 668,00	100,00%
		4440	odpisy na ZFŚS	4 014,72	4 014,72	100,00%
		4530	podatek od towarów i usług (VAT)	13 000,00	0,00	0,00%
		4610	koszty postępowania sądowego i prokuratorskiego	8 917,51	8 851,68	99,26%
		4700	szkolenia pracowników niebędących członkami korpusu służby cywilnej	510,00	510,00	100,00%
		6050	wydatki inwestycyjne jednostek budżetowych	5 000,00	4 966,32	99,33%
710	71095	4170	wynagrodzenia bezosobowe	2 400,00	2 400,00	100,00%
		4210	zakup materiałów i wyposażenia	291,01	291,01	100,00%
		4260	zakup energii	4 520,00	4 511,38	99,81%
		4270	zakup usług remontowych	5 118,15	5 118,15	100,00%
		4300	zakup usług pozostałych	10 738,84	10 708,29	99,72%
RAZEM				980 573,30	947 984,55	96,68%

Ornontowice, 30.01.2013.

Sporządziła E. Adamczyk

Główna Księgowa
Ewa Adamczyk
mgr Ewa Adamczyk

Kierownik
Zakładu Gospodarki
Zasobami Gminy
Jurczak
Jurczak



GIMNAZJUM IM. NOBLISTÓW POLSKICH W ORNONTOWICACH

43-178 Ornontowice ul. Zwycięstwa 7C

Tel./Fax (32) 23-54-893

www.ornontowice.edu.pl e-mail: gim_orn@wp.pl

SPRAWOZDANIE

z działalności Gimnazjum w okresie od 01.01 2012 do 31.12.2012r.

Informacje o szkole

Gimnazjum im. Noblistów Polskich w Ornontowicach to publiczna szkoła o trzyletnim cyklu kształcenia prowadzona przez Gminę Ornontowice. Uczęszczają do niej uczniowie w wieku od 13 do 16 lat. Podlegają oni obowiązkowi szkolnemu, który trwa do ukończenia gimnazjum lub 18 roku życia. Jest to szkoła powszechna obejmująca swoim obwodem całą Gminę Ornontowice. Praca w gimnazjum w 2012 roku obejmującym części dwóch lat szkolnych (2011/2012 i 2012/2013) odbywała się w systemie jednozmianowym w godzinach od 8⁰⁰ do 15⁰⁰.

Gimnazjum funkcjonuje w oparciu o obowiązujące przepisy prawa oświatowego oraz szkolne akty prawne: Statut Szkoły, Szkolny Zestaw Programów Nauczania, Regulaminy. Realizuje własną koncepcję Rozwoju Szkoły opartą o Model Absolwenta.

Do gimnazjum uczęszczało w II semestrze roku szkolnego 2011/2012 187 uczniów. Zajęcia prowadzone były w 9 oddziałach liczących średnio 20 uczniów. Pracę z uczniami prowadziło 28 nauczycieli, w tym 20 zatrudnionych w pełnym wymiarze godzin. Szkoła w tym okresie zatrudniała 43 pracowników. W I semestrze roku szkolnego 2012/2013 do 9 oddziałów uczęszcza 173 uczniów co daje średnio 19 uczniów na oddział. Szkoła zatrudnia 28 nauczycieli z czego 20 w pełnym wymiarze godzin. Liczba wszystkich zatrudnionych wynosi 43 osoby.

W oparciu o powyższe dane, wyniki egzaminów zewnętrznych oraz uwzględniając potrzeby edukacyjne i rozwojowe uczniów, szkoła planuje swoją pracę na każdy rok szkolny w formie projektów organizacyjnych.

Ochrona zdrowia, prawidłowy rozwój fizyczny uczniów, świadomość ekologiczna, umiejętność funkcjonowania w środowisku lokalnym, poszanowanie praw i godności każdego człowieka jest przedmiotem szczególnej troski szkoły. W szkole prowadzone są nowoczesne programy profilaktyczne. Rozpoczęto współpracę z Komendą Powiatową Policji w Mikołowie w ramach ogólnopolskiej akcji profilaktycznej PAT (Profilaktyka a Ty). Stosowany jest podział na grupy podczas nauczania niektórych przedmiotów (języki obce, informatyka, wychowanie fizyczne). Wybrane pracownie przedmiotowe wyposażone są w sprzęt audiowizualny i informatyczny. Czas wolny uczniów zagospodarowuje się poprzez organizowanie kół przedmiotowych i zainteresowań, zajęć rekreacyjno - sportowych, wyjazdów

i wycieczek szkolnych. Nad prawidłowym rozwojem społeczno - emocjonalnym uczniów czuwa szkolny pedagog i psycholog, którzy służą pomocą zarówno uczniom jak i ich rodzicom. Szkoła współpracuje też z gminnymi i powiatowymi instytucjami pomocy społecznej.

Od września 2012 roku w szkole zrezygnowano z dzienników tradycyjnych. Dzienniki „papierowe” zostały zastąpione systemem e-dziennika. Za funkcjonowanie e-dziennika odpowiedzialna jest firma Librus z Katowic.

PODSTAWOWE INFORMACJE O SZKOLE W 2012r.

Lp.	Dane	Wartości liczbowe	
		II semestr roku szkolnego 2011/2012	I semestr roku szkolnego 2012/2013
1.	Uczniowie	187	173
2.	Nauczyciele:	28	28
	- mgr z przygotowaniem pedagogicznym	29	27
	- licencjat	1	1
3.	Pracownicy administracji	4 (1 osoba na urlopie bezpłatnym)	3
4.	Pracownicy obsługi	12	9
5.	Oddziały	9	9
6.	Sale lekcyjne	13	13
	- w tym sale dla grup	3	3
7.	Sala gimnastyczna	1	1
8.	Boisko szkolne	1	1
9.	Języki obce nauczane w szkole	∞	∞
	- j. angielski	9 oddziałów	9
	- j. niemiecki	9 oddziałów	9
10.	Koła zainteresowań	1	1
11.	Koła przedmiotowe	1	-
12.	Zajęcia wyrównawcze	4	-
13.0 2.20 13	Fakultety dla klas III	-	-
14.	Księgozbiór	4011	4011

Praca dydaktyczna

Praca dydaktyczna prowadzona była w oparciu o szkolny zestaw programów nauczania dla poszczególnych klas. Materiał dydaktyczny przewidziany programem nauczania na II semestr w roku szkolnego 2011/2012 i I roku 2012/2013 został zrealizowany zgodnie z założeniami. Ilości zrealizowanych godzin jest zgodna z wytycznymi postawy programowej oraz szkolnym planem nauczania poszczególnych klas. Dla uczniów zorganizowano zajęcia wyrównawcze z matematyki i języka polskiego oraz kółka przedmiotowe i zainteresowań. Prowadzone były też zajęcia SKS, w grupie gier sportowych, rekreacji

i aerobiku oraz zajęcia wspinaczki na ściance. W szkole prowadzona jest również grupa taneczna cziriderek

Wyniki klasyfikacji

W pierwszej połowie roku 2012 (II semestr roku szkolnego 2011/2012) w gimnazjum obowiązków szkolny realizowało 187 uczniów

Wyniki klasyfikacji rocznej:

- Liczba uczniów klasyfikowanych: 187.
- Liczba uczniów nieklasyfikowanych: 0.
- Liczba uczniów z ocenami niedostatecznymi: 16.
- Liczba uczniów z oceną wzorową z zachowania: 42.
- Liczba uczniów z oceną bardzo dobrą z zachowania: 65.
- Liczba uczniów z oceną nieodpowiednią z zachowania: 3.
- Liczba uczniów z oceną naganną z zachowania: 0

Uczniowie bez ocen niedostatecznych: 171, co stanowi 70,08% ogółu uczniów klasyfikowanych. Ocenę niedostateczną otrzymało 16 uczniów, co stanowi 29,92% ogółu uczniów klasyfikowanych. Promocji nie otrzymało sześciu uczniów, jeden nie ukończył szkoły a dziewięciu wyznaczono termin egzaminu poprawkowego w ostatnim tygodniu sierpnia. Po przeprowadzonych egzaminach promocji nie otrzymał jeden uczeń klasy drugiej.

Uczniowie z trudnościami w nauce mogli uzyskać pomoc w ramach zajęć świetlicowych, jak również zespołów wyrównawczych z języka polskiego i matematyki.

Na zakończenie roku szkolnego 2011/2012 średnia ocen szkoły wynosi 3,57. Klasy z najwyższą średnią to: wśród klas pierwszych - 1b średnia 3,59; wśród klas drugich - 11b śr. 3,75; wśród klas trzecich - klasa IIIa ze średnią 3,72. Najniższą średnią uzyskała klasa 1c - 3,23.

Badania wyników nauczania

W kwietniu 71 uczniów klas III przystąpiło do egzaminu gimnazjalnego, który trwał 3 dni i składał się z 6 części: humanistycznej, język polski, matematyczno-przyrodniczej, matematyki, języka angielskiego i niemieckiego na poziomie podstawowym i rozszerzonym. Z przedmiotów humanistycznych uczniowie średnio uzyskali 60,12 procent, język polski: 67,55 procent, przedmioty matematyczno-przyrodnicze 51,82 procent, matematyka: 42,94 procent, język angielski poziom podstawowy 63,33 procent, język angielski poziom rozszerzony: 41,31 procent, język niemiecki poziom podstawowy: 54,00 procent, język niemiecki poziom rozszerzony 9,00 procent. Najlepsze wyniki uzyskały klasy:

- przedmioty humanistyczne – IIIc 61,74%,
- język polski – IIIa 70,57,
- przedmioty matematyczno-przyrodnicze – IIIc 51,92%,

- matematyka – IIIc 47,22%,
- język angielski poziom podstawowy – IIIa 64,99%
- język angielski poziom rozszerzony – IIIc 44,24%

Wyniki egzaminu z języka obcego na poziomie rozszerzonym mają charakter informacyjny i nie mają wpływu na punktacje podczas przyjmowania absolwenta gimnazjum do szkoły średniej.

W ramach mierzenia jakości pracy szkoły przeprowadzony został w lutym egzamin próbny. W maju przeprowadzony został test sprawdzający wiadomości i umiejętności uczniów klas I i II z przedmiotów humanistycznych i przedmiotów matematyczno-przyrodniczych. Wyniki testu zostały omówione na zespołach przedmiotowych, a wnioski z analizy wyników włączone do planu pracy.

Praca wychowawcza i opiekuńcza

Zgodnie ze szkolnym programem wychowawczym w pierwszej połowie 2012 roku zrealizowano następujące zadania w powyższym obszarze: przygotowano „Dzień Samorządowca”, „Dzień Europejski”, obchody rocznicy nadania szkole imienia, zakończenie roku szkolnego z programem artystycznym. Dodatkowo w ramach obchodów rocznicy nadania szkole imienia zorganizowano happening mający na celu zwrócenie uwagi młodzieży na problem nietolerancji i różnic kulturowych i rasowych. W styczniu zorganizowano w Gimnazjum XX Finał Wielkiej Orkiestry Świątecznej Pomocy. W ramach tej imprezy odbyły się występy zespołów i młodzieży, podczas których przeprowadzona została kwesta. W ramach zbiórki publicznej wolontariusze zebrali 16 060,11 zł

Zorganizowano obchody Dnia Ziemi i wystawy plakatów wykonanych przez młodzież. Nagrody w konkursach ufundowała Rada Rodziców. Przeprowadzono apele i imprezy okolicznościowe z okazji Święta Konstytucji 3 Maja, Kwietnia Miesiąca Pamięci Narodowej. Prowadzono w klasach III zajęcia z orientacji zawodowej. Organizowano wyjazdy uczniów do kina i teatru oraz po lekcjach na lodowisko w Głwicach. Dla uczniów klas III wraz z Radą Rodziców zorganizowano komers. Dla chętnych uczniów zorganizowano tygodniowe warsztaty językowe w Londynie.

W ramach działań opiekuńczych podjęto następujące działania: 13 uczniom zapewniono bezpłatne obiady, zapewniono zajęcia świetlicowe i w bibliotece. W ramach zajęć świetlicowych prowadzono pomoc w nauce i odrabianiu zadań domowych, przeprowadzono pogadanki z pedagogiem i psychologiem szkolnym, higienistką szkolną, kontynuowano współpracę z PPP w Mikołowie, kontrolowano realizację obowiązku szkolnego, diagnozowano środowisko w sprawie niepowodzeń szkolnych oraz zagrożeń związanych z niedostosowaniem społecznym, udzielano porad uczniom i rodzicom, prowadzono diagnozę bezpieczeństwa uczniów w gimnazjum.

Nauczyciele

Nauczyciele działają w zespołach przedmiotów humanistycznych, matematyczno-przyrodniczych.

języków obcych, wychowawczym, ewaluacji wewnętrznej i statutowym oraz strategii rozwoju szkoły. Zespoły pracowały zgodnie z rocznymi planami pracy, opracowały i przeprowadziły sprawdziany i testy kompetencji dla klas I i II, próbny egzamin gimnazjalny dla klas III oraz egzamin gimnazjalny. Przeprowadzona została również ankieta wśród rodziców uczniów klas IV-VI szkoły podstawowej dotycząca oczekiwań oraz zakresu kształcenia dzieci w gimnazjum.

Poza posiedzeniami Rady Pedagogicznej dotyczącymi klasyfikowania i promowania uczniów, nauczyciele systematycznie brali udział w wewnątrzszkolnym doskonaleniu zawodowym. Odbyły się konferencje, szkolenia i warsztaty. Ponadto nauczyciele brali udział w comiesięcznych konsultacjach dla rodziców (każdy pierwszy wtorek miesiąca).

Nadzór pedagogiczny

W ramach nadzoru pedagogicznego badano szczególnie efekty pracy wychowawczej, uczestnictwo uczniów w życiu kulturalnym i społecznym, organizację i przebieg zajęć pozalekcyjnych, systematyczność oceniania i prowadzenia dokumentacji szkolnej oraz wyniki w nauce. Przeprowadzono badania ankietowe. W roku 2012 dyrektor i wicedyrektor przeprowadzili szereg hospitacji diagnozujących i kontrolnych. W czerwcu wystawiono i ocenę dorobku zawodowego za okres stazu.

Od marca 2012 roku szkoła przystąpiła do programu „Ocenianie Kształtujące w Szkole Uczącej Się” prowadzonego przez Centrum Edukacji Obywatelskiej w Warszawie. W ramach tego programu od września 2012 roku w klasach pierwszych nauczyciele rozpoczęli wdrażanie elementów Oceniania Kształtującego. Pełne wdrożenie Oceniania Kształtującego w szkole przewidziano na lata 2012-2016.

Działalność finansowo-gospodarcza


W roku 2012 zakupiono materiały biurowe, środki czystości. Ubezpieczono sprzęt szkolny od kradzieży i ognia, dokonywano na bieżąco napraw. Zaprenumerowano czasopisma popularno - naukowe i młodzieżowe do biblioteki. Zmodernizowano w szkole system monitoringu wizyjnego oraz system alarmowy.


Współpraca z rodzicami i środowiskiem lokalnym

Systematycznie zapoznawano rodziców z wynikami w nauce, problemami wychowawczymi na zebraniach i poprzez indywidualne lub telefoniczne rozmowy. Organizowano spotkania dla rodziców z pedagogiem, dyrektorem, wychowawcami dotyczące problematyki egzaminu gimnazjalnego, wyboru dalszej drogi kształcenia, profilaktyki uzależnień, bezpieczeństwa. Korzystano z pomocy rodziców przy organizowaniu imprez szkolnych, np. komersu, dyskotek, spotkań klasowych, happeningu. Rada Rodziców aktywnie włącza się w organizowanie imprez i akcji szkolnych. Pomaga w przygotowaniu i finansuje dyskoteki, zakupu nagród książkowych dla uczniów biorących udział w konkursach i dla uczniów osiągających bardzo dobre wyniki w nauce. Zakupiła wybrane czasopisma młodzieżowe do

biblioteki szkolnej i książki wzbogacając jej księgozbiór. Dofinansowuje koszty wycieczek klasowych dla uczniów najuboższych. Szkoła zorganizowała spotkanie rodziców uczniów klas III z przedstawicielami szkół ponadgimnazjalnych w celu zapoznania ich z ofertą edukacyjną dla absolwentów gimnazjum. W szkole funkcjonują zespoły wsparcia uczniów, u których występują problemy i trudności w nauce. W ramach tych zespołów nauczyciele spotykają się z rodzicami/opiekunami prawnymi w celu omówienia sytuacji dziecka oraz zaplanowania dalszych działań dydaktyczno-wychowawczych.

W ramach pomocy dzieciom i rodzinie współpracujemy z kuratorami sądowymi sądu rodzinnego oraz z Sądem Rodzinnym w Mikołowie, Powiatową Komendą Policji w Mikołowie wydziałem ds. nieletnich oraz Policją w Orzeszu.

EWALUACJA WYKONANIA

POLICJA W ORZESZU



**ZESPÓŁ SZKOLNO- PRZEDSZKOLNY
W GMINIE ORNONTOWICE**

Zwycięstwa 7
43-178 Ornontowice
tel /fax 32 2355016
NIP 635-17-19-984

**SPRAWOZDANIE
Z PRACY ZESPOŁU SZKOLNO-PRZEDSZKOLNEGO
W GMINIE ORNONTOWICE
ZA OKRES OD 1 STYCZNIA 2012 DO 31 GRUDNIA 2012**

I. WSTĘP

Sprawozdanie zostało opracowane na podstawie analizy Planu Pracy Szkoły za rok 2011/2012, w którym uwzględniono roczną promocję i klasyfikację uczniów, udział uczniów w konkursach i zawodach sportowych, wyniki sprawdzianów kompetencji, analizę efektów kształcenia i wychowania

W zakresie organizacji, przebiegu kształcenia, wychowania i opieki uwzględniono tematykę realizacji programów wychowawczego, profilaktyki oraz zagadnienia bezpieczeństwa i współpracy szkoły ze środowiskiem, Radą Rodziców, Samorządem Uczniowskim

Realizacja wszystkich działań szkolnych jest szczegółowo opracowana w postaci dokumentów i sprawozdań znajdujących się w dokumentacji szkoły.

W II semestrze roku szkolnego 2011/2012 zajęcia odbywały się w 13 salach lekcyjnych. Do dyspozycji uczniów i wychowanków przedszkola była również biblioteka, świetlica, gabinet pedagoga i psychologa, logopedy, gabinet higienistki, sklepik, 8 sal zabaw (dwie na terenie szkoły), salka zajęć pozalekcyjnych, 1 duża i 2 małe sale gimnastyczne, sala rehabilitacyjna

W I semestrze roku szkolnego 2012/2013 zmiany dokonano jedynie w przeniesieniu następnej-trzeciej grupy przedszkolnej na teren szkoły podstawowej

W drugim semestrze roku szkolnego 2011/2012 do szkoły uczęszczało 324 uczniów w 15 oddziałach, natomiast do przedszkola uczęszczało przeciętnie 194 dzieci w 8 oddziałach. W placówce zatrudnionych było w różnym wymiarze godzin 48 nauczycieli oraz 23 pracowników administracji i obsługi.

W I semestrze roku szkolnego 2012/2013 zajęcia w szkole odbywały się w 12 salach lekcyjnych, uczestniczyło w nich ogółem 326 uczniów. W przedszkolu zajęcia odbywały się w 9 salach, uczestniczyło w nich około 213 dzieci. Lekcje i zajęcia prowadzone były przez 45 nauczycieli wszystkich potrzebnych specjalności. Wśród nich znaleźli się 34 nauczycieli dyplomowanych, 7 nauczycieli mianowanych, 1 nauczyciel kontraktowy oraz 3 nauczycieli stazystów. Troje nauczycieli pracujących w szkole odbywało staz na kolejny stopień awansu zawodowego.

II. DANE STATYSTYCZNE

1) Frekwencja

Zestawienie frekwencji w przedszkolu (rok szkolny 2011/2012)	
przedszkole	67,3%
szkoła	93,2%

W roku szkolnym 2011/2012 najwyższą frekwencję uzyskała w przedszkolu grupa Pszczółki – 74,6%, a w szkole klasy II – 93,9%. Absencja najczęściej spowodowana była chorobami bądź wyjazdami do lekarzy specjalistów

2) Promocja i klasyfikacja uczniów.

Zestawienie wyników klasyfikacji, promocji i ukończenia szkoły na koniec roku szkolnego 2011/2012

Klasa	Średnia arytmetyczna
IV a	4,5
IV b	4,6
V a	4,3
V b	4,3
V c	4,0
VI a	4,1
VI b	4,5
VI c	4,3

3) Zestawienie ocen z zachowania

Liczba uczniów	Zachowanie wzorowe	Zachowanie bardzo dobre	Zachowanie dobre	Zachowanie poprawne	Zachowanie nieodpowiednie	Zachowanie naganne
155	43	73	20	16	3	0

4) Wyniki sprawdzianów po klasie VI w porównaniu z zeszłymi latami

Rok szkolny	Średnia punktów	Poziom
2005	27,2	Nizej średni
2006	22,3	Nizej średni
2007	21,04	Niski
2008	24,6	Nizej średni
2009	22,01	Średni
2010	22	Nizej średni
2011	22,6	Nizej średni
2012	21,98	Średni

5) Wyniki testów, badania osiągnięć edukacyjnych, sprawdzianów

Klasy I

Ocena	Razem
A	10
B	31
C	5
D	3
E	2
F	0

Klasy II

Ocena	Razem
A	52
B	65
C	51
D	14
E	7
F	11

Klasy III

Ocena	Razem
A	5
B	22
C	9
D	15
E	8
F	1

Klasy IV - VI

Klasa	Ocena/Średnia – Treści humanistyczne
	średnia
IV a	4,2
IV b	4,2
V a	3,2
V b	3,8
V c	3,5

VI a	3,2
VI b	2,9
VI c	3,3
Ocena/Średnia – Treści matematyczne	
IV a	3,1
IV b	3
V a	3,1
V b	3,1
V c	2,9
VI a	2,7
VI b	3,2
VI c	3,2
Ocena/Średnia – Treści przyrodnicze	
IV a	3,5
IV b	3,6

III. UDZIAŁ I OSIĄGNIĘCIA UCZNIÓW W KONKURSACH W ROKU SZKOLNYM 2011/2012 ORAZ W I SEMESTRZE ROKU SZKOLNEGO 2012/2013

Uczniowie i wychowankowie Zespołu Szkolno-Przedszkolnego w Gminie Ornontowice w ciągu roku brali udział w różnych konkursach i turniejach sprawnościowych, tematycznych i przedmiotowych na szczeblu szkolnym, powiatowym, wojewódzkim i ogólnopolskim z różnymi osiągnięciami. Mieli możliwość pogłębiania swoich wiadomości, rozwijania zainteresowań i umiejętności.

Uczniowie i wychowankowie brali również udział w ogólnopolskiej akcji Wielkiej Orkiestry Świątecznej Pomocy, akcji „Góra Grosza” oraz w Ogólnopolskiej Akcji Charytatywnej „Zrób prezent pod choinkę”

Rodzaje konkursów, osiągnięcia przedstawiają poniższe tabele:

Roszący konkursu	Nazwa konkursu	Zajęte miejsce	klasa	Prowadzący
Powiatowy	Powiatowy Konkurs „Karlik”	I miejsce	IV-VI	p. Geratowska
	Powiatowy Konkurs „Karlik”	II miejsce	I-III	p. Geratowska
	Powiatowy Konkurs „Karlik”	II miejsce	IV-VI	p. Geratowska
	Powiatowy Konkurs „Karlik”	III miejsce	IV-VI	p. Podbielska-Smolorz

	Powiatowy Konkurs „Karlik”	III miejsce	I-III	p Gabor
	Powiatowy festiwal Twórczosci Dziecięcej i Młodzieżowej	wyróżnienie	IV-VI	p Podbielska-Smolorz
	Powiatowy Turniej Piłki Nożnej	III miejsce	IV-VI	p Zuber
	„Krokus”	Złoty Krokus	Klasy I- III	p Gabor
wojewódzki	Śląsk – moja mała ojczyzna	I miejsce (albumy)	IV	p. Walczak
	Śląsk – moja mała ojczyzna	wyróżnienie (albumy)	I	p Walczak
	„Karolinka 2012”	II i III miejsce	Kategoria soliści przedszkole 3-4 latki Kategoria soliści przedszkole 5-6 latki Kategoria duety i zespoły przedszkole Kategoria soliści SP klasy I- III Kategoria duety i zespoły SP klasy I- III Kategoria soliści SP klasy IV- VI Kategoria duety SP klasy IV- VI Kategoria zespoły SP klasy IV- VI	p Geratowska
		II miejsce		
		I miejsce		
		II miejsce		
		II miejsce		
I miejsce				
I miejsce				
ogólnopolski	Latawcowe Mistrzostwa Polski	Drużynowy Mistrz Polski	I-VI	p Bednarczyk
międzynarodowy	Międzynarodowy Festiwal Kołęd i Pastorałek im Ks K Szwarlika	wyróżnienie	IV-VI	p Geratowska

Uczniowie mieli możliwość wykazania się również w wielu innych konkursach szkolnych indywidualnych i klasowych, organizowanych podczas zajęć lekcyjnych i pozalekcyjnych, przy okazji różnych uroczystości, apeli i inscenizacji. Udział uczniów i wychowanków w tak wielu różnorodnych przedsięwzięciach świadczy o ich szerokich zainteresowaniach i chęci pokazania się innym. Każdy mógł wziąć udział w dowolnym przedsięwzięciu spełniającym oczekiwania.

IV. ORGANIZACJA, PRZEBIEG KSZTAŁCENIA, WYCHOWANIA I OPIEKI

- 1) Program Wychowawczy Szkoły, Przedszkola, Program Profilaktyki realizowany jest w oparciu o wytyczone cele, których treść dostosowana jest do poszczególnych etapów edukacyjnych oraz do potrzeb i warunków szkolnych i środowiskowych uczniów oraz wychowanków
- 2) W zespole realizowane są ogólnopolskie i regionalne programy promujące zdrowy styl życia.
 - „Bezpieczna i przyjazna szkoła”
 - „Szlanka mleka”
 - „Owoce i warzywa w szkole”
 - „Blżej ogrodu, blżej natury, blżej człowieka”
 - „Przyjaciele Zippięgo”
 - „Kubusiu Przyjaciele Natury”
 - „Szkoła bez przemocy”
- 3) Realizowane były również programy własne nauczycieli:
 - „Z książką uczyć się i bawić”
 - „Z Ortografią za pan brat”
 - „Klub Młodego Aktora”
- 4) Realizując treści profilaktyczne zespół przystąpił do programu „Szkoła promująca zdrowie” i stara się poprzez różnorakie działania otrzymać certyfikat tegoż programu. Działania w zakresie realizacji programu wycieczka rowerowa „W poszukiwaniu wiosny”, konkurs na plakat „Bezpieczne zabawy na śniegu”, konkursy „Co wiem o higienie?”, „Kwiecień miesiącem zdrowia”, „Aktywne formy wypoczynku”, „Bezpieczny uczestnik ruchu drogowego”, warsztaty „Pomysł na zdrowie i bezpieczne wakacje”. Inne przedsięwzięcia, które odbyły się w zespole: „Dzień bez przemocy”, zajęcia profilaktyczne „Spójrz inaczej”, warsztaty dla uczniów „Porozmawiajmy o agresji”. Jak zachowywać się, by nie krzywdzić innych?”, warsztaty „Jak się uczyć?”. Na terenie zespołu odbywały się konsultacje z psychologiem i pedagogiem dotyczące bieżących problemów wychowawczych i edukacyjnych
- 5) Zespół stale współpracuje z Radą Rodziców oraz z różnymi organizacjami działającymi na terenie gminy i nie tylko. Należą do nich między innymi: Policja, Poradnia PPP, Urząd Gminy, ARTeria Centrum Kultury i Promocji, Gminna Biblioteka Publiczna w Ornontowicach, Parafia Rzymskokatolicka w Ornontowicach, Gimnazjum w Ornontowicach, OPS Ornontowice, OSP Ornontowice
- 6) Jednym ze sposobów realizacji zadań programu wychowawczego szkoły była działalność świetlicy szkolnej, której plan pracy i zamierzenia wychowawcze opierały się na:
 - zapewnieniu wychowankom zorganizowanej opieki wychowawczej
 - wdrażanie wychowanków do samodzielnej pracy umysłowej
 - kształtowanie właściwej postawy moralnej
 - kształtowanie nawyków kulturalnego zachowania się w szkole i w swoim środowisku
 - rozwijanie zainteresowań wychowanków
 - wdrażanie do zachowań zasad bezpieczeństwa w szkole i na ulicyW ramach zajęć świetlicowych nauczyciele realizowali godziny z art. 42 Karty Nauczyciela
- 7) Nauczyciele uczestniczyli w różnorodnych formach doskonalenia i doskonalenia zawodowego. Podstawowym celem doskonalenia było zdobycie nowych umiejętności, doskonalenie i uzupełnienie posiadanej już wiedzy. W roku szkolnym 2012/2013 nauczyciele brali udział w studiach podyplomowych, kursach kwalifikacyjnych, szkoleniach, kursach metodycznych, konferencjach
- 8) W szkole działa Samorząd Uczniowski. Jego działalność opiera się na regulaminie oraz planie pracy na dany rok. Samorząd tworzą wszyscy uczniowie szkoły. W poszczególnych

klasach tworzone są i działają Samorządy klasowe. W ciągu roku uczniowie brali udział w różnych uroczystościach i imprezach przygotowanych przez nauczycieli szkoły oraz pomagali w ich organizacji, pomagali w przygotowaniu gazetek, dekoracji, w akcjach charytatywnych, dbali o tradycje i obrzędowość szkoły poprzez udział pocztu sztandarowego w uroczystościach o różnym charakterze, reprezentowali szkołę w środowisku lokalnym.

- 9) Szkoła zapewnia uczniom bogatą ofertę zajęć pozalekcyjnych o różnym charakterze, dostosowanych do potrzeb i zainteresowań uczniów. W ramach kółek przedmiotowych, zajęć wspomagających rozwój psychiczny oraz fizyczny uczniów: kształtowano indywidualne zainteresowania i uzdolnienia uczniów, poszerzano wiedzę i umiejętności, rozwijano aktywność twórczą, podnoszono sprawność fizyczną i umysłową, wyrównywano zaległości w nauce, pokonywano bariery nieśmiałości, korygowano wady postawy i wymowy.

W ramach działalności tych zajęć uczniowie przygotowywani byli do konkursów przedmiotowych na szczeblu gminy, powiatu, województwa, kraju i międzynarodowych. Uczniowie bardzo chętnie i licznie uczestniczyli w zajęciach.

- 10) W szkole organizowane były apele i inne uroczystości o różnym charakterze wg Kalendarza imprez szkolnych
- apele („Żołnierze wyklęci”, „Dzień Ziemi”, „Konstytucja 3 Maja”, „Dzień Matki”)
 - akademie (Rozpoczęcie i zakończenie roku szkolnego)
 - konkursy (Mistrz Ortografii, Konkurs legend, Co to jest ekologia?, Konkurs recytatorski, Konkurs biblijny)
 - wystawy (Wystawa zwierząt hodowanych przez uczniów, Moje hobby)
 - inne imprezy (Parada warzyw i owoców, warsztaty „Bezpieczne i zdrowe wakacje”)
 - wycieczki i wyjazdy klasowe (Warszawa, Kraków, Zielona Szkoła, mobilność programu Comenius Wielka Brytania, Włochy, Polinezja Francuska)
 - wyjazdy jednodniowe (kino, teatr)

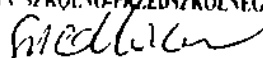
V. EFEKTY PRACY SZKOŁY -- PODSUMOWANIE

W minionym roku szkolnym dzięki wytężonej pracy nauczycieli i uczniów oraz dzięki wsparciu organu prowadzącego:

- 1) szkoła prowadziła wiele akcji związanych z programem „Szkoły Promującej Zdrowie” w celu otrzymania certyfikatu
- 2) realizowano wiele programów edukacyjnych i wychowawczych szkolnych i pozaszkolnych
- 3) uczniowie odnosili sukcesy w różnych dziedzinach życia społeczno-szkolnego na poziomie gminy, powiatu, województwa, kraju
- 4) wewnętrzne sprawdziany kompetencji przeprowadzone w klasach I-VI potwierdziły systematyczną pracę nad rozwojem zdolności i umiejętności uczniów
- 5) uczniowie klasy VI uzyskali średni wynik ze sprawdzianu kompetencji
- 6) uczniowie uzyskali znaczące sukcesy sportowe we współzawodnictwie z innymi szkołami
- 7) szkoła wzbogaciła swoją bazę o nowoczesne środki dydaktyczne i nowe wyposażenia w ramach uczestniczenia w projekcie „Indywidualizacja procesu nauczania i wychowania w klasach I-III”
- 8) odnotowano dużą liczbę wzorowych i bardzo dobrych ocen z zachowania
- 9) nie odnotowano poważniejszych problemów wychowawczych, niepokojących zdarzeń
- 10) szkoła organizowała i współorganizowała uroczystości środowiskowe Złote Gody, Barbórka, WOŚP, akcja „Zrób prezent pod choinkę”
- 11) szkoła z powodzeniem wdrażała uczniów do kształtowania postaw patriotycznych, proekologicznych, dbałości o bezpieczeństwo, kultywowania tradycji szkoły, poszanowania rodziny i najbliższego otoczenia

- 12) uzyskane podziękowania, dyplomy dla szkoły, przedszkola i nauczycieli za wkład w przygotowanie uczniów do udziału w konkursach, akcjach, przedsięwzięciach świadczą o aktywności placówki
- 13) nauczyciele pracowali systematycznie i bez zastrzeżeń co do dyscypliny pracy
- 14) nauczyciele doskonalili swoje umiejętności i zdobywali nowe kwalifikacje na studiach podyplomowych, kursach, szkoleniach, warsztatach
- 15) przygotowano i zrealizowano wizytę nauczycieli i uczniów z 7 partnerskich krajów uczestniczących w programie Comenius „Be healthy– feel happy”

D Y R E K T O R
ZESPÓŁU SZKOLNO-PRZEDSZKOLNEGO


mgr Gizela Siedlaczek

SPRAWOZDANIE

z działalności Świetlicy Profilaktyczno- Wychowawczej i Terapeutycznej
w okresie od 01.01.2012 do 31.12.2012r.

1. Informacje o placówce

Świetlica jest placówką opiekuńczo- wychowawczą wsparcia dziennego. Obejmuje swą działalnością uczniów szkoły podstawowej i gimnazjum. Zajęcia odbywają się od poniedziałku do piątku w godzinach popołudniowych od 12.30 -16.30.
W okresie ferii i przerw świątecznych świetlica pracuje od godziny 9.00 do 13.00.

Świetlica zatrudniała obok kierownika jednego wychowawcę .

Z zajęć korzystało 24 dzieci (jednocześnie do 15 osób) z rodzin dysfunkcyjnych. Również inne dzieci z obszaru gminny, jako goście (bez prawa do posiłku) mogły uczestniczyć w zajęciach prowadzonych przez naszą placówkę.

Świetlica Profilaktyczno- Wychowawcza i Terapeutyczna ma swoją siedzibę w pomieszczeniach sąsiadujących z przedszkolem. Dzieci mają odpowiednie pomieszczenia do zabawy oraz miejsce do nauki.

2. Cele placówki

Celem Świetlicy jest podejmowanie działań opiekuńczo-wychowawczych i terapeutycznych. Świetlica zapewnia dzieciom warunki prawidłowego rozwoju fizycznego i psychicznego, opiekę zdrowotną obejmującą świadczenia profilaktyczne, pomaga w rozwiązywaniu trudnych sytuacji życiowych. Zapewnia jeden posiłek oraz pomoc w nauce i odrabianiu zadań domowych, organizuje zajęcia sportowe, plastyczne oraz prowadzi oddziaływania o charakterze terapeutycznym.

3. Organizacja procesu dydaktyczno -wychowawczego

Na zajęciach z podopiecznymi prowadzone są zajęcia edukacyjne i profilaktyczne. Wyrabia się u dzieci nawyki estetyki, dbałość o podręczniki i zeszyty. Zajęcia edukacyjne mają na celu wyrównywanie braków w nauce, pomoc w odrabianiu zadań, wyrabianie nawyków czytelniczych poprzez zachęcanie do czytania lektur i literatury młodzieżowej. Oddziaływania profilaktyczne mają na celu modelowanie odpowiednich postaw: zapobieganie agresji, promowanie zachowań prozdrowotnych i prospołecznych, zapobieganie nałogom, motywowanie do pracy i nauki.

Placówka współpracowała ze szkołami, do których chodzą dzieci. Była w stałym kontakcie z nauczycielami i rodzicami. W przypadku wystąpienia sytuacji trudnej we współpracy z placówkami oświatowymi i instytucjami wspierającymi (Sąd Rodzinny , Policja, GOPS) podejmowane były odpowiednie działania. Kierownik świetlicy brał udział w zespołach interdyscyplinarnych dotyczących rodzin dysfunkcyjnych.

4. Kształtowanie samorządności

Rozwijając własną samorządność i odpowiedzialność uczniowie ustalili kontrakt grupy świetlicowej, określili w nim swoje prawa i obowiązki. Organizują samopomoc koleżeńską, organizują gry i zabawy uczniów starszych dla młodszych. Kształtowane są prawidłowe postawy i zachowania, poprzez poszanowanie sprzętu, pomocy dydaktycznych, prowadzenie gazetki, organizowanie konkursów, wystaw prac, dekoracji sali.

5. Rozwijanie aktywności i wrażliwości twórczej

Zorganizowano następujące zajęcia dla wychowanków:

- Ferie ze świetlicą (cykl zajęć sportowych, plastycznych, rekreacyjnych)
- Dzień Babci, Dzień Dziadka – laurki
- Walentynki- kartki z życzeniami dla sympatii
- Dzień Kobiet- prace plastyczne, zabawy
- Święta Wielkanocne- zwyczaje, przygotowujemy pisanki, ozdoby, dekoracje
- Dzień Matki – laurki, uroczyste spotkanie
- Udział w Turnieju miast i gmin
- Wycieczki po okolicy
- Dzień Ojca – laurki
- Mandale- prace plastyczno- terapeutyczne
- Moje wymarzone wakacje - prace plastyczne
- Wakacje ze świetlicą (cykl zajęć plastycznych, sportowych, rekreacyjnych)
- Wspomnienia z wakacji
- Jesienne kolaże z liści, kasztanowe ZOO
- Halloween (dekoracje, zabawa)
- Andrzejkki
- Dzień Górnika
- Mikołajki
- Wigilia
- Gazetki tematyczne
- Wyjazd do kina
- Zabawy przy muzyce
- Zabawy terapeutyczne i integracyjne
- Zajęcia plastyczne – zapoznanie z różnymi technikami plastycznymi: origami, malowanie na szkle, lepienie, prace z bibuły i kalki itp.

6. Rozwój kultury fizycznej

Wychowankowie uczęszczali na zajęcia na salę gimnastyczną dwa razy w tygodniu. Prowadzili rozgrywki sportowe: siatkówka, koszykówka, piłka ręczna, piłka nożna, gry i zabawy sportowe. Podczas zajęć promowano zasady fair play, szacunku dla przeciwników, umiejętności przegrywania i wygrywania.

7. Inne informacje

W trakcie wakacji zorganizowano wyjazd dla 14 dzieci na kolonie letnie do Pucka.

Podczas pobytu odbyły się cztery wycieczki :do Trójmiasta (Oceanarium,skwer Kościuszki w Gdyni, Katedra oliwska, stare miasto w Gdańsku, Westerplatte), na Półwysep Helski (Fokarium, skansen militariów, fortyfikacje), do Władysławowa i Cetniewa do Ośrodka Przygotowań olimpijskich oraz na przylądek Rozewie (latarnia morska). Dzieci wzięły również udział w rejsie statkiem po otwartym morzu.

Podczas pobytu realizowany był program profilaktyczny „ Nie piję i nie biorę” nakierowany na promocje zdrowego stylu życia, kształtowanie umiejętności psychospołecznych min. umiejętność odmawiania, profilaktykę problemów związanych z alkoholem i innymi substancjami psychoaktywnymi.

Wychowankowie chętnie uczęszczają na zajęcia w Świetlicy, gdyż zapewniamy im opiekę i pomoc w godzinach popołudniowych, możliwość uczestniczenia w ciekawych zajęciach oraz dostęp do interesujących pomocy edukacyjnych. Istotną dla wielu dzieci jest również możliwość spożycia posiłku.

Cieszy nas również akceptacja i zainteresowanie pracą naszej świetlicy ze strony innych dzieci.

Za zrozumienie potrzeb wychowanków i życzliwe wsparcie składam serdeczne podziękowania władzom samorządowym.

Ornontowice 12 styczeń 2013r.

REDOWNIK ŚWIETLICY

Paula
M. S. GARD

Gminny Ośrodek Pomocy Społecznej

43 - 178 Ornontowice ul Zabik 9 lok 6 i 9

tel/fax / 32 / 23 54 503

NIP 969 - 11 - 05 - 142

tel 796 076 480

e-mail gops@ornontowice.pl

REGON 276718798

SPRAWOZDANIE Z DZIAŁANOŚCI GMINNEGO OŚRODKA POMOCY SPOŁECZNEJ

ZA 2012 rok

I. INFORMACJE OGÓLNE

Gminny Ośrodek Pomocy Społecznej jest jednostką budżetową powołaną do realizacji zadań pomocy społecznej własnych i zleconych gminie. Środki na wykonanie zadań obejmujących świadczenia udzielane podopiecznym, wynagrodzenia dla pracowników Ośrodka oraz koszty jego utrzymania pochodzą z dotacji gminy / zadania własne gminy / oraz dotacji rządowych / zadania zlecone gminie .

II. KADRA

Zadania GOPS w okresie sprawozdawczym realizowane były przez 8 osób, zatrudnionych na 7,5 etatu, w tym: kierownik, zastępca kierownika, główna księgowa, 3 pracowników socjalnych, 1 stanowisko ds. dodatków mieszkaniowych, świadczeń z funduszu alimentacyjnego oraz realizacji gminnego programu przeciwdziałania alkoholizmowi i narkomanii oraz 1 stanowisko ds. świadczeń rodzinnych.

W celu podwyższenia kwalifikacji oraz zwiększenia efektywności pracy z klientem pracownicy korzystali z nieodpłatnych szkoleń organizowanych przez Regionalny Ośrodek Polityki Społecznej w Katowicach. W płatnych szkoleniach uczestniczyło 6 pracowników. Szkolenia dotyczyły głównie zmian w ustawie o pomocy społecznej, świadczeniach rodzinnych, funkcjonowania gospodarki finansowej, zmian w kodeksie postępowania administracyjnego. Pozyskaną wiedzę potrafili przenieść na grunt zawodowy, są otwarci na nowe metody pracy z klientami, między innymi kontrakt socjalny, pracę grupową.

III CELE I ZASADY UDZIELANIA POMOCY SPOŁECZNEJ

Podstawowym celem pomocy społecznej jest zaspakajanie niezbędnych potrzeb życiowych osób i rodzin znajdujących się w trudnej sytuacji materialnej, której nie są w stanie pokonać wykorzystując własne środki, możliwości i uprawnienia. Osoby i rodziny korzystające z pomocy społecznej są zobowiązane do współdziałania w rozwiązywaniu ich trudnej sytuacji życiowej. Świadczenia z pomocy społecznej przyznawane były wg kryteriów zawartych w ustawie z dnia 12 marca 2004 r. o pomocy społecznej.

Świadczenia te udzielano na wniosek osoby zainteresowanej lub jej przedstawiciela ustawowego. Podstawowym kryterium uprawniającym do ubiegania się o bezzwrotną pomoc był określony dochód w rodzinie przy jednoczesnym wystąpieniu co najmniej jednej z okoliczności takich jak np. bezrobocie, niepełnosprawność, długotrwała choroba, potrzeba ochrony macierzyństwa, sieroctwo, bezradność w sprawach opiekuńczo - wychowawczych, głównie w rodzinach niepełnych i wielodzietnych.

Pomoc społeczna adresowana była do osób o najniższych dochodach. Prawo do świadczeń pieniężnych z pomocy społecznej przysługiwało osobom i rodzinom, które spełniały tzw. kryterium dochodowe czyli:

- 477 złotych dla osoby samotnie gospodarującej,
- 351 złotych na osobę w rodzinie - do 30 września 2012r.

Od 1 października 2012r. podniesiono kryterium dochodowe, które obecnie wynosi:

- 542 złotych dla osoby samotnie gospodarującej,

pomocy społecznej, w przypadku których nie zachodzi okoliczność, o której mowa w art. 12 tej ustawy. W celu ustalenia sytuacji dochodowej i majątkowej świadczeniobiorcy, o którym mowa w ust. 2, przeprowadza się rodzinny wywiad środowiskowy na zasadach i w trybie określonych w przepisach o pomocy społecznej. W 2012r. wydano 1 decyzję w sprawie potwierdzenia prawa do w/w świadczeń.

PRACA SOCJALNA

Na rzecz klientów świadczona była również pomoc pozamaterialna w formie pracy socjalnej. Pod tym pojęciem należy rozumieć działalność, która ma na celu ułatwienie wzajemnego przystosowywania rodzin i środowiska społecznego oraz rozwijanie poczucia własnej wartości poprzez wykorzystanie możliwości tkwiących w ludziach. Jest to działanie, które koncentruje się na rozwiązywaniu najróżniejszych problemów, od motywowania osób bezrobotnych do poszukiwania pracy po przywrócenie stabilizacji w rodzinach.

Praca socjalna ukierunkowana jest na przywrócenie utraconej lub ograniczonej zdolności do samodzielnego funkcjonowania rodziny. Jej ostatecznym celem winno być wyprowadzenie z grupy ryzyka i usamodzielnienie klienta w każdym przypadku, jeśli jest to tylko możliwe. W trakcie pracy, rozwiązując problemy rodzinny kontaktujemy się z wieloma instytucjami, organizacjami.

Kontrakt socjalny

Pracownik kieruje się zasadą dobra osób i rodzin, którym służy. Ma obowiązek przeciwdziałania praktykom niehumanitarnym i dyskryminującym osobę, rodzinę lub grupę.

Praca socjalna może być prowadzona w oparciu o kontrakt socjalny. W kontrakcie socjalnym opracowuje się ocenę sytuacji osoby lub rodziny oraz formuluje cele, które ma osiągnąć osoba lub rodzina dla przezwyciężenia trudnej sytuacji życiowej.

Narzędzie to określa również uprawnienia i zobowiązania stron / pracownika socjalnego oraz osoby lub rodziny ubiegającej się o pomoc /, w ramach wspólnie podejmowanych działań

W związku z tym, kontrakt socjalny może być zawierany w określonym etapie metodycznego działania, po pełnym rozpoznaniu i ocenie sytuacji osoby lub rodziny ubiegającej się o pomoc.

Odmowa zawarcia lub niedotrzymanie postawień kontraktu przez osobę lub rodzinę może stanowić podstawę do odmowy przyznania świadczenia, uchylenia decyzji o przyznaniu świadczenia lub wstrzymania świadczeń pieniężnych z pomocy społecznej.

W 2012 roku zawarto 13 kontraktów socjalnych.

Niebieska Karta

Pracownicy socjalni w swojej pracy posługują się kwestionariuszem „Niebieska Karta”.

W ramach swoich kompetencji i zadań pracownik socjalny:

- 1) w razie potrzeby bądź na życzenie zainteresowanych zwraca się do Policji o podjęcie działań prewencyjnych wobec sprawcy,
- 2) w przypadku podejrzenia popełnionego przestępstwa powiadamia organy ścigania,
- 3) uruchamia działania związane z interwencją kryzysową (poradnictwo prawne, psychologiczne, pomoc przy znalezieniu schronienia),
- 4) przygotowuje wszechstronny plan pomocy i udziela informacji o przysługujących świadczeniach i formach pomocy,
- 5) monitoruje efekty podjętych działań,
- 6) współpracuje z innymi instytucjami i organizacjami pomocnymi w danej sprawie,
- 7) uczestniczy w pracach grup roboczych.

W 2012 roku pracownicy socjalni założyli 6 nowych Niebieskich Kart.

Ogółem prowadzono w okresie sprawozdawczym 19 Niobioskich Kart, w tym zakończonych - 10 oraz w trakcie realizacji na koniec roku - 9.

VI. DODATKI MIESZKANIOWE

Przyznawanie i wypłatę dodatków mieszkaniowych reguluje ustawa o dodatkach mieszkaniowych. Dodatki mieszkaniowe wypłacane są wyłącznie z budżetu gminy. Dodatek jest formą pomocy dla osób, które nie są w stanie pokryć wydatków związanych z utrzymaniem mieszkania. Dodatek mieszkaniowy przysługuje osobom mającym tytuł prawny do lokalu a także osobom zajmującym lokal mieszkalny bez tytułu prawnego pod warunkiem, że oczekują na przysługujący im lokal zamienny lub socjalny.

Przyznanie dodatku uzależnione jest od średniego miesięcznego dochodu na jednego członka gospodarstwa domowego uzyskanego w okresie 3 miesięcy poprzedzających datę złożenia wniosku / do 175% kwoty najniższej emerytury w gospodarstwie jednoosobowym i 125 % w gospodarstwie wieloosobowym / oraz powierzchni zajmowanego lokalu. Ustawa dopuszcza ustępstwa, zarówno jeżeli dochód jest wyższy od przyjętego, jak i w sytuacji, gdy powierzchnia użytkowa lokalu mieszkalnego przekracza normatywną powierzchnię lokalu. Wysokość dodatku uzależniona jest od wysokości ponoszonych wydatków na utrzymanie mieszkania oraz od miesięcznego dochodu gospodarstwa domowego.

Środki na dodatki pochodzą wyłącznie z budżetu gminy.

Wypłaty dodatków mieszkaniowych dokonano na kwotę **60.933,72 złotych**.

Wypłacono dodatki mieszkaniowe dla **35 rodzin**, w tym:

- | | |
|---|-----------------|
| <input type="checkbox"/> najemcy lokali zasobów gminy | - 46.290,48 zł, |
| <input type="checkbox"/> właściciele lokali mieszkalnych / Wspólnoty Mieszkaniowe / | - 4.643,24 zł, |
| <input type="checkbox"/> pozostali najemcy | - 0,00 zł. |

Dodatki przyznawane są na okres 6 miesięcy. W przypadku nie regulowania należności przez najemców decyzje są zawieszane. W okresie sprawozdawczym zmniejszyła się liczba rodzin korzystających z dodatku mieszkaniowego w stosunku do roku 2011 o 6 rodzin.

VII. ŚWIADCZENIA RODZINNE, ŚWIADCZENIA Z FUNDUSZU ALIMENTACYJNEGO

System wsparcia dla rodziny reguluje ustawa z dnia 28 listopada 2003 r. o świadczeniach rodzinnych.

Do świadczeń rodzinnych należą:

- zasiłek rodzinny oraz dodatki do zasiłku rodzinnego,
- świadczenia opiekuńcze: zasiłek pielęgnacyjny i świadczenia pielęgnacyjne,
- jednorazowa zapomoga z tytułu urodzenia się dziecka.

Do 31 października 2012r. zasiłek rodzinny przysługiwał, jeżeli dochód rodziny w przeliczeniu na osobę nie przekroczył kwoty 504 złotych.

W przypadku rodziny, której członkiem jest dziecko do lat 16 legitymujące się stopniem niepełnosprawności lub orzeczeniem o znacznym lub umiarkowanym stopniu niepełnosprawności / dziecko powyżej 16 roku życia /, dochód uprawniający do uzyskania świadczenia wynosi 583 złotych.

Natomiast od 1 listopada 2012r. do 31 października 2014r. kwoty kryteriów dochodowych będą wynosić:

- **539 złotych** na osobę lub

- **623 złotych** na osobę w rodzinie, w której jest dziecko niepełnosprawne

Prawo do świadczenia z funduszu alimentacyjnego przysługuje, jeżeli przeciętny miesięczny dochód netto na osobę w rodzinie w roku poprzedzającym okres świadczeniowy nie przekracza **726 złotych**.

Świadczenia z funduszu alimentacyjnego przysługują w wysokości ustalonych alimentów, jednak nie więcej niż po 500 złotych na każde z uprawnionych do alimentów dzieci. Świadczenia przyznawane są na tzw. okresy świadczeniowe, trwające 12 miesięcy.

Wydatki na świadczenia rodzinne oraz świadczenia z funduszu alimentacyjnego wyniosły **738.896 złotych** i przedstawiają się następująco:

- zasiłki rodzinne - 115.345 złotych,
- dodatki do zasiłków rodzinnych - 79.180 złotych,
- zasiłki pielęgnacyjne - 193.545 złotych,
- świadczenia pielęgnacyjne - 131.543 złotych,
- świadczenia z funduszu alimentacyjnego - 139.283 złotych,
- jednorazowa zapomoga z tytułu urodzenia dziecka - 80.000 złotych

Z tytułu nienależnie pobranych świadczeń rodzinnych odzyskano kwotę **4.190,60 złotych**.
Do budżetu państwa dokonano zwrotu 3.826,00 złotych oraz odsetki w kwocie 433,34 złotych.
Na zwrot wydatków przyjęło kwotę 364 złotych.

W 2012 r. nastąpił wzrost wydatków na świadczenia rodzinne w stosunku do roku 2011.

Realizacja zadań z zakresu świadczeń rodzinnych jest procesem dynamicznym, reagującym na bieżąco na zmiany w sytuacji życiowej świadczeniobiorców, np. uzyskanie czy utrata dochodu, zawarcie związku małżeńskiego, śmierć małżonka, zmiana miejsca zamieszkania jak również zaprzestanie kontynuacji nauki przez dzieci w wieku powyżej 18 roku życia, a także otrzymywanie dodatku pielęgnacyjnego przez wdowę lub wdowca wraz z rentą rodzinną lub też po osiągnięciu 75 roku życia, w przypadku gdy osoba ta pobiera emeryturę. Sytuacje takie zgłaszane przez świadczeniobiorców skutkują weryfikacją decyzji w zakresie przyznania prawa do świadczeń.

ŚWIADCZENIA Z FUNDUSZU ALIMENTACYJNEGO

Prawo do świadczenia z funduszu alimentacyjnego przysługuje, jeżeli przeciętny miesięczny dochód netto na osobę w rodzinie w roku poprzedzającym okres świadczeniowy nie przekracza 725 złotych. Świadczenia z funduszu alimentacyjnego przysługują w wysokości ustalonych alimentów, jednak nie więcej niż po 500 złotych na każde z uprawnionych do alimentów dzieci. Świadczenia przyznawane są na tzw. okresy świadczeniowe, trwające 12 miesięcy.

POSTĘPOWANIE WOBEC DŁUŻNIKÓW ALIMENTACYJNYCH

Na koniec grudnia 2012 r. na terenie Gminy Omontowice zamieszkiwało 11 dłużników alimentacyjnych.

Liczba ta określa osoby zobowiązane tytułem wykonawczym do alimentacji, wobec, których egzekucja świadczeń alimentacyjnych wszczęta na wniosek wierzyciela okazała się bezskuteczna, stwarzając tym samym podstawę do złożenia przez osobę uprawnioną wniosku o ustalenie prawa do świadczeń z funduszu alimentacyjnego - co skutkuje podjęciem działań wobec dłużnika z urzędu w związku z przyznaniem świadczeń, jak również bezpośrednio wniosku o podjęcie działań wobec dłużnika alimentacyjnego. Organ właściwy ustalając prawo do świadczeń z funduszu alimentacyjnego może podejmować wyłącznie działania wobec dłużników zamieszkujących na terenie gminy, natomiast podjęcie działań wobec pozostałych występuje odpowiednio do organów właściwych dla dłużników zamieszkujących na danym terenie. Tym samym inne organy jeżeli dłużnik nie zamieszkuje na ich terenie, a według posiadanych informacji jego miejscem zamieszkania jest Gmina Omontowice występują z wnioskiem o podjęcie wobec niego działań. Wobec dłużników alimentacyjnych zamieszkujących na terenie Gminy Omontowice w 2012 r. podjęto następujące działania:

- przeprowadzono **6 wywiadów alimentacyjnych** oraz odebrano **6 oświadczeń majątkowych**,
- złożono **3 wnioski** do Starosty o zatrzymanie prawa jazdy,
- do prokuratury złożono **6 zawiadomień** o popełnieniu przestępstwa określonego w art. 209 § 1 Kodeksu karnego, a tym samym wniosków o wszczęcie i przeprowadzenie postępowań,
- w stosunku do **2 dłużników** podjęto działania aktywizujące zawiadamiając Powiatowy Urząd Pracy w Mikołowie z siedzibą w Łaziskach Górnych o potrzebie aktywizacji zawodowej dłużników.

W przypadku zaległości przez okres dłuższy niż 6 miesięcy organ właściwy dłużnika został zobowiązany do poinformowania dłużnika o przekazaniu do biura informacji gospodarczej informacji o zobowiązaniach dłużnika z tytułu wypłaconych świadczeń z funduszu alimentacyjnego i zaliczek alimentacyjnych.

W 2012r. została podpisana umowa pomiędzy Gminnym Ośrodkiem Pomocy Społecznej a InfoMonitor Biurem Informacji Gospodarczej z siedzibą w Warszawie w sprawie przekazywania informacji gospodarczych dotyczących dłużników alimentacyjnych. W 2012r. zgłoszonych zostało do biura **40 dłużników alimentacyjnych**.

Łączna kwota zwrotów ściągniętych w 2012 roku od dłużników alimentacyjnych wyniosła:

- **30.263,74 złotych** stanowi spłatę należności powstałych na skutek wypłaty świadczeń z funduszu alimentacyjnego, z czego dochód naszej gminy stanowi kwota **9.625 złotych**,
- **1.476,00 złotych** - kwota przekazana przez inne gminy,
- **6.689,10 złotych** stanowi spłatę należności powstałych na skutek wypłaty zaliczki alimentacyjnej / 50% pozostaje jako dochód gminy, a 50% odprowadzane do budżetu państwa /,
- **9.625,00 złotych** - ogółem kwota dochodów gminy z tytułu zwrotów ściągniętych od dłużników alimentacyjnych.

Prowadzenie działań wobec dłużników alimentacyjnych zgodnie z obecnie obowiązującymi przepisami w porównaniu z prowadzeniem wcześniejszych działań jest bardzo czasochłonne i kosztowne. Kwota 3% od otrzymanej dotacji na realizację tych zadań działaniami wobec dłużników alimentacyjnych Ośrodek na bieżąco prowadzi ścisłą współpracę z Komornikami Sądowymi, Sądem, Komendą Policji, Prokuraturą, Powiatowym Urzędem Pracy, Powiatowym Starostwem oraz innymi gminami zajmującymi się sprawami dłużników alimentacyjnych

VIII. POMOC MATERIALNA DLA UCZNIÓW

Pomoc materialną dla uczniów reguluje ustawa o systemie oświaty. Pomoc ta przewiduje następujące rodzaje świadczeń:

- **stypendium szkolne** - może je otrzymać uczeń, w którego rodzinie miesięczna wysokość dochodu na osobę nie przekracza 351 złotych, w szczególności gdy w rodzinie występuje jedna z dysfunkcji określonej w ustawie o pomocy społecznej.
Stypendium to może być udzielane uczniom w formie całkowitego lub częściowego pokrycia kosztów udziału w zajęciach edukacyjnych, w tym wyrównawczych, pomocy rzeczowej o charakterze edukacyjnym, w tym w szczególności zakupu podręczników, a w uzasadnionych przypadkach także w formie świadczenia pieniężnego. Stypendium szkolne jest przyznawane na okres nie dłuższy niż od września do czerwca w danym roku szkolnym.

Wniosek ten składa się do 15 września danego roku szkolnego.

- **zasiłek szkolny** - może być przyznany uczniowi znajdującemu się przejściowo w trudnej sytuacji materialnej z powodu zdarzenia losowego. Przyznawany jest w formie świadczenia

pieniężnego na pokrycie wydatków związanych z nauką lub w formie rzeczowej, raz lub kilka razy w roku, niezależnie od otrzymanego stypendium szkolnego. O tę formę pomocy można się ubiegać nie dłużej niż dwa miesiące od wystąpienia zdarzenia uzasadniającego przyznanie tego zasiłku. Świadczenia pomocy materialnej o charakterze socjalnym są przyznawane na wniosek rodziców albo pełnoletniego ucznia, dyrektora szkoły lub z urzędu.

W okresie sprawozdawczym przyznano stypendia szkolne dla **14 uczniów** na łączną kwotę **8.624,80 złotych**, w tym:

- z dotacji celowej z budżetu państwa - 3.411,45 złotych,
- z środków własnych gminy - 5.213,35 złotych.

IX. PRZEMOC W RODZINIE

Praca socjalna z rodzinami dotkniętymi problemem przemocy koncentruje się na tworzeniu planu pomocy dla ofiary i sprawcy przemocy. Monitorowaniu sytuacji rodzin, w których dochodzi do przemocy oraz rodzin zagrożonych wystąpieniem przemocy. W ubiegłym roku pracownicy Ośrodka przygotowali dokumenty związane z powołaniem i funkcjonowaniem **Zespołu Interdyscyplinarnego ds. przeciwdziałania przemocy w rodzinie**. Uczestniczyli oraz prowadzili obsługę formalno - techniczną w pracach Zespołu oraz grupach roboczych. W ramach profilaktycznej działalności informacyjnej oraz edukacyjnej zakupiono ulotki i inne materiały profilaktyczne.

Zgodnie z Ustawą z dnia 29 lipca 2005 roku o przeciwdziałaniu przemocy w rodzinie do zadań własnych Gminy należy, w szczególności, tworzenie gminnego systemu przeciwdziałania przemocy w rodzinie, w tym opracowanie i realizacja gminnego programu przeciwdziałania przemocy w rodzinie oraz ochrony ofiar przemocy w rodzinie.

W związku z tym, w/w Program na lata 2012 - 2015 został przyjęty Uchwałą Nr 58XVIII/174/12 Rady Gminy w Omontowicach z dnia 25.04.2012 r.

Zadaniem Gminy jest również tworzenie zespołów interdyscyplinarnych.

Zarządzeniem Wójta Gminy Omontowice Nr 56/2011 z dnia 30.06.2011r. został powołany Zespół Interdyscyplinarny ds. Przeciwdziałania przemocy w rodzinie, w którego skład wchodzi przedstawiciele:

- placówek oświatowych,
- służby zdrowia,
- komisji rozwiązywania problemów alkoholowych,
- sądu,
- policji,
- pomocy społecznej.

Zespół Interdyscyplinarny to grupa profesjonalistów, którzy współpracują ze sobą i wykorzystują swoje możliwości i umiejętności oraz wiedzę, aby zapewnić skuteczne reagowanie na doniesienia o krzywdzeniu i zaniedbywaniu dzieci bądź innych osób / osoby starsze, niepełnosprawne, doznające przemocy w rodzinie/.

W okresie sprawozdawczym odbyły się 4 posiedzenia Zespołu Interdyscyplinarnego, pracowało 19 grup roboczych, w tym powołanych w 2012r. - 15.

X. INNE DZIAŁANIA WSPIERAJĄCE OSOBY I RODZINY

- W 2012 roku Ośrodek zorganizował po raz trzynasty **Wigilię Bożego Narodzenia** dla osób starszych i samotnych. W wigilijnej wieczerzy uczestniczyło około 30 osób. Po raz kolejny przyjęcie sponsorowane było przez **Dom Przyjść Okolicznościowych CALVADOS Państwa Widonka**.
- Pracownicy Ośrodka uczestniczyli w spotkaniach zespołu interdyscyplinarnego w Gimnazjum oraz Zespole Szkolno - Przedszkolnym w Omontowicach,
- Ośrodek organizował działania związane z funkcjonowaniem Gminnego Zespołu Interdyscyplinarnego ds. przeciwdziałania przemocy,

- Podejmowanie kontaktu ze środkami masowego przekazu - lokalną prasą w celu przekazania informacji dotyczących form świadczonej przez Ośrodek pomocy, zasad jej przyznawania oraz istotnych dla świadczeniobiorców zmianach przepisów. Na podstawie przekazanych materiałów w prasie ukazały się bieżące informacje dotyczące pojawiających się inicjatyw dla określonych grup odbiorców.

XI. UWAGI KOŃCOWE

Rodziny objęte pomocą Ośrodka :

Pomoc w zakresie	Liczba rodzin	Liczba osób w rodzinach
Ustawy o pomocy społecznej - ogółem, w tym:	91	275
rodziny objęte pomocą finansową	55	164
Ustawy o dodatkach mieszkaniowych	35	114
Zasiłki rodzinne wraz z dodatkami	73	280
Jednorazowa zapomoga z tytułu urodzenia dziecka	79	161
Świadczenia opiekuńcze	119	146
Świadczenia z funduszu alimentacyjnego	21	76
Pomoc materialna dla uczniów - stypendia	6 14 uczniów	30

Najliczniejszą kategorią osób korzystających z pomocy społecznej są rodziny, w których występuje problem bezrobocia, niepełnosprawności, bezradności w sprawach opiekuńczo - wychowawczych, głównie w rodzinach niepełnych i wielodzietnych oraz niskie dochody. Rodziny te objęte są stałym wsparciem w formie pracy socjalnej. Praca socjalna jest podstawowym zadaniem pomocy społecznej realizowanym równoległe z pozostałymi formami wspierania i świadczeniami

przyznawanymi klientom. Szansą na odbudowanie bezpiecznego środowiska rodzinnego jest gotowość do współpracy w rozwiązywaniu problemów rodzinnych z pracownikiem socjalnym. W wielu przypadkach nie ma u rodziców woli zmiany sposobu życia. Dzieje się tak w szczególności w tych rodzinach, gdzie głównym problemem jest alkoholizm. Brak woli podjęcia leczenia odwykowego, notoryczne zaniedbywanie potrzeb dzieci, stają się przyczyną ograniczenia lub pozbawienia władzy rodzicielskiej. Działania na rzecz rodzin problemowych prowadzone są we współpracy z innymi specjalistami, a w szczególności z kuratorami sądowymi, pedagogami szkolnymi, lekarzami rodzinnymi i psychiatrami. Z roku na rok wzrasta liczba osób zwracających się o pomoc z powodu przemocy w rodzinie. Nie koniecznie to świadczy o narastaniu zjawiska przemocy, z pewnością natomiast wzrasta gotowość oraz świadomość ofiar przemocy do szukania pomocy w odpowiednich instytucjach.

Z przedstawionego sprawozdania wynika, iż Ośrodek realizował działania w obszarze polityki społecznej na terenie Gminy Omontowice poprzez:

- udzielanie pomocy socjalnej, finansowej i wsparcia emocjonalnego
- poszerzanie działań służących aktywizacji - społecznej, zdrowotnej, edukacyjnej oraz zawodowej osób zagrożonych wykluczeniem społecznym, między innymi w oparciu o projekt dofinansowywany z funduszy europejskich;
- wspieranie rodzin w pełnieniu ich podstawowych funkcji, głównie w zakresie opieki i wychowywania dzieci;
- rozpowszechnianie informacji na temat instytucji, placówek oraz organizacji pozarządowych oferujących pomoc; wypracowanie i wdrożenie nowych procedur współpracy służb, instytucji i organizacji zajmujących się przeciwdziałaniem przemocy w rodzinie, w związku z nowelizacją ustawy o przeciwdziałaniu przemocy w rodzinie.
- stałe podnoszenie kwalifikacji i kompetencji kadry pomocy społecznej.

Obowiązująca od stycznia 2012 roku ustawa o wspieraniu rodziny i systemie pieczy zastępczej nałożyła na gminy obowiązek pomocy rodzinom przeżywającym trudności w wypełnianiu funkcji opiekuńczo - wychowawczych poprzez stworzenie systemu opieki nad dzieckiem i rodziną, tworzenie placówek wsparcia dziennego oraz zapewnienie rodzinie przeżywającej trudności wsparcie i pomoc asystenta rodziny. Z uwagi na ograniczone możliwości finansowe nie zatrudniono asystenta rodziny.

W 2013 roku zamierzamy kontynuować powyższe zadania monitorując ich rezultaty, podejmować próby rozwiązywania pojawiających się nowych problemów społecznych, wynikających ze zmieniającej się sytuacji społeczno - gospodarczej, dostosowując te rozwiązania do zmian w obszarze polityki społecznej.

K I E R O W N I K
Kierownika Biura Pomocy Społecznej

Irena Jabłonka

Sporządziła: I. Jabłonka

Omontowice, dnia 28.01.2013 r.

Sprawozdanie z wykonania Gminnego Programu Profilaktyki i Rozwiązywania Problemów Alkoholowych oraz Przeciwdziałania Narkomanii za okres I - XII 2012 r.

Zgodnie z ustawą o wychowaniu w trzeźwości i przeciwdziałaniu alkoholizmowi z dnia 26 października 1982 r. (t.j. Dz. U. z 2012 poz. 1356) oraz ustawą z dnia 29 lipca 2005r. o przeciwdziałaniu narkomanii (Dz. U. z 2012 r. poz. 124) prowadzenie działań związanych z profilaktyką i rozwiązywaniem problemów alkoholowych oraz przeciwdziałaniem narkomanii należy do zadań własnych gminy. Zadania te realizowane są w postaci Gminnego Programu Profilaktyki i Rozwiązywania Problemów Alkoholowych oraz Przeciwdziałania Narkomanii uchwalonego przez Radę Gminy. Środki na realizację zadań wynikających z gminnego programu pochodzą z opłat za korzystanie z zezwoleń na sprzedaż napojów alkoholowych.

W okresie od I do XII 2012 roku w/w środki w wysokości **129.172,26 złotych** zostały przeznaczone na następujące zadania:

1. Działalność Świetlicy Profilaktyczno – Wychowawczej i Terapeutycznej w kwocie **90 491,04 zł**, której celem jest podejmowanie działań opiekuńczo – wychowawczych dla uczniów Szkoły Podstawowej i Gimnazjum. Świetlica zapewnia dzieciom warunki prawidłowego rozwoju fizycznego i psychicznego, opiekę zdrowotną obejmującą świadczenia profilaktyczne, pomaga w rozwiązywaniu trudnych sytuacji życiowych, zapewnia wychowankom jeden posiłek oraz pomoc w nauce i odrabianiu lekcji.
2. Współorganizację XIV-tego Powiatowego Festiwalu Piosenki i Poezji propagującego zdrowy styl życia „KROKUS - Łaziska Górne 2012”, w którym udział wzięli uczniowie szkół z terenu Gminy Ornontowice. Młodzież zdobyła następujące nagrody:

Złoty Krokus I miejsce grupa młodsza, forma literacka – „Szkolne Gagatki” Zespół Szkolno – Przedszkolny w Ornontowicach
Brazowy Krokus III miejsce, grupa starsza, forma muzyczna – Gimnazjum im. Noblistów Polskich w Ornontowicach
(na realizację zadania przekazano środki w kwocie 2.000,00 zł oraz sfinansowano koszty 3 przejazdów w kwocie 885,60 zł);
3. W ramach ustawy o działalności pożytku publicznego i o wolontariacie udzielono dotacji na realizację zadań publicznych przez następujące stowarzyszenia i organizacje pożytku publicznego:
 - Klubowi Abstynenta "POWRÓT" w Mikołowie na prowadzenie w 2012r. działalności psychospołecznej, psychoedukacyjnej, rehabilitacyjnej i prozdrowotnej dla osób uzależnionych od alkoholu i innych substancji psychoaktywnych, w tym narkotyków oraz udzielanie pomocy osobom współuzależnionym (dotacja w kwocie 2.400,00 zł);
 - Mikołowskiemu Stowarzyszeniu Pomocy Psychospołecznej i Profilaktyki "ZMIANA" w Mikołowie na prowadzenie w 2012r. działalności psychologicznej, terapeutycznej i rehabilitacyjnej dla osób uzależnionych i współuzależnionych od alkoholu i narkotyków oraz organizowanie innych działań służących rozwiązywaniu problemów alkoholowych i przeciwdziałaniu narkomanii (dotacja w kwocie 3.350,00 zł);
 - Klubowi Abstynenta "POWRÓT" w Mikołowie na organizację XVI Ponadregionalnego Mikołowskiego Seminarium Trzeźwościowego na temat

„Alkoholizm, narkomania, zjawisko dopalaczy a konsekwencje w rodzinie, szkole, miejscu pracy, szczególnie wśród młodzieży”. W seminarium wzięli udział przedstawiciele władz Gminy Ornontowice, członkowie Gminnej Komisji Rozwiązywania Problemów Alkoholowych, pracownicy Gminnego Ośrodka Pomocy Społecznej oraz młodzież ze szkół z terenu Gminy Ornontowice (dotacja w kwocie 1.000,00 zł);

- Klubowi Abstynenta "POWRÓT" w Mikołowie na organizację XIII Ponadregionalnej Edycji Powiatowej Młodzieżowej Szkoły Liderów Młodzieżowych Animatorów Programów Profilaktycznych w Mikołowie, której celem jest przygotowanie młodzieży do roli lokalnych, młodzieżowych animatorów programów profilaktycznych, nabywanie przez młodzież umiejętności tworzenia grup zadaniowych, kółek środowiskowych, propagujących w swoim środowisku zdrowy styl życia, nabywanie przez młodzież wiedzy z zakresu wczesnej profilaktyki w aspekcie przeciwdziałania uzależnieniom od środków psychoaktywnych (alkohol, narkotyki) oraz zapobiegania HIV/AIDS, nauczanie młodzieży tolerancji, umiejętności rozwiązywania konfliktów w szkole, domu, grupie rówieśniczej oraz integracja młodzieży. W sesji wiosennej oraz sesji wyjazdowej do parlamentu RP uczestniczyli: kierownik i pracownik socjalny Gminnego Ośrodka Pomocy Społecznej w Ornontowicach oraz 2 uczniów Zespołu Szkół Ponadgimnazjalnych w Ornontowicach (dotacja w kwocie 1.100,00 zł);
- 4. Na terenie Gminy Ornontowice we wtorki czynny był Punkt Konsultacyjny dla Osób Uzależnionych od Alkohol i Substancji Psychoaktywnych oraz Ofiar Przemocy. W punkcie konsultacji udziela psycholog oraz prawnik. W 2012 r. udzielono 54 porad (koszt wynagrodzeń dla konsultantów wyniósł 6.174,00 zł)
- 5. Zakupiono dodatkowe wyposażenie dla potrzeb Punktu Konsultacyjnego, który zmienił swoją siedzibę z dniem 01.01.2013r. (koszt wyniósł 515,97 zł)
- 6. W 2012 roku odbyło się 5 posiedzeń Gminnej Komisji Rozwiązywania Problemów Alkoholowych, na których wydano 16 opinii dot. wydania zezwolenia na sprzedaż napojów alkoholowych w tym 10 opinii dot. jednorazowego wydania zezwolenia na sprzedaż napojów alkoholowych (koszt wynagrodzeń dla członków GKRPA wyniósł 2700,00 zł).
- 7. Do GKRPA skierowano 7 wniosków o zobowiązanie do leczenia odwykowego, w tym 3 złożone przez grupy robocze działające w ramach Zespołu Interdyscyplinarnego oraz 4 złożone przez członków rodziny.
Ogółem w 2012 roku Komisja prowadziła postępowania wobec 10 osób. Komisja skierowała 1 wniosek do Sądu Rejonowego celem wydania postanowienia o zobowiązaniu do leczenia odwykowego.
- 8. Dla potrzeb Komisji jak i pedagogów zamówiono prenumeratę czasopism: Niebieska Linia, Remedium oraz Świat Problemów (koszt wyniósł 1189,40 zł).
- 9. W dniu 14.02.2012r. zorganizowano we współpracy z Arterią - Centrum Kultury i Promocji imprezę promującą zdrowy styl życia pn. „Bezalkoholowy Wieczór Walentynkowy” (koszt ze strony GKRPA wyniósł 800,00 zł)
- 10. Uczniowie Zespołu Szkolno - Przedszkolnego w Ornontowicach uczestniczyli w następujących przedsięwzięciach profilaktycznych:
 - spektakl profilaktyczny Impresariatu Artystycznego INSPIRACJA z Krakowa pt. „W krainie bajtów”, który dotyczył różnego rodzaju uzależnień m.in. Internetu, gier komputerowych oraz telewizji (koszt wyniósł 400,00 zł).
 - warsztaty dla klas IV-VI pt. "Porozmawiajmy o agresji i przemocy". Warsztaty odbyły się podczas obchodów ogólnopolskiego „Dnia Szkoły bez Przemocy” (koszt wyniósł 2000,00 zł).

- program profilaktyczno- wychowawczy Studia Profilaktyki Społecznej – Niepublicznej Placówki Doskonalenia Nauczycieli dla klas IV-VI pt. „Bezpieczny korytarz” poświęcony problemowi przemocy szkolnej oraz zachowaniom ryzykownym tj. palenie papierosów, picie alkoholu (koszt wyniósł 1968,00 zł)

11. Uczniowie Gimnazjum im. Noblistów Polskich w Ornontowicach uczestniczyli w następujących przedsięwzięciach profilaktycznych:

- spektakl profilaktyczny dla klas I-III Impresariatu Artystycznego INSPIRACJA z Krakowa pt. „Retusz” który miał na celu pogłębienie ich wiedzy na temat szkodliwości używek: papierosów, alkoholu i narkotyków. Spektakl poszerzony był o prelekcję pedagoga przeprowadzonej w formie warsztatowej. (koszt wyniósł 875,00 zł).
- warsztaty dla klas I pt. „Powstrzymać przemoc” prowadzonych przez Panią Mariolę Kujańską z Centrum Doradztwa i Kształcenia Kadr. (koszt wyniósł 600,00 zł).
- warsztaty dla klas I pt. „Jak radzić sobie z emocjami – warsztaty zapobiegania agresji” prowadzonych przez Panią Mariolę Kujańską z Centrum Doradztwa i Kształcenia Kadr. (koszt wyniósł 720,00 zł).
- warsztaty dla klas II pt. „O mądrym poszukiwaniu siebie” prowadzonych przez Pana Dariusza Pietrek z Śląskiego Centrum Profilaktyki. (koszt wyniósł 450,00 zł).
- warsztaty dla klas III Gimnazjum pt. „Profilaktyka zachowań ryzykownych – co wiedzieć należy o uzależnieniach, AIDS i innych zagrożeniach XXI wieku” prowadzonych przez Panią Mariolę Kujańską z Centrum Doradztwa i Kształcenia Kadr. (koszt wyniósł 720,00 zł).

12. Uczniowie 8 klas Zespołu Szkół Ponadgimnazjalnych w Ornontowicach uczestniczyli w programach profilaktycznych pt. Porozmawiajmy o narkomanii i alkoholizmie” - 4 klasy oraz „Picie alkoholu przez młodzież – uzależnienie czy moda” – 4 klasy prowadzonych przez Pana Marka Szczotkowskiego (koszt wyniósł 2600,00 zł)

13. Nauczyciele Gimnazjum uczestniczyli w prelekcji profilaktycznej pt. „Dziecko z rodzin dysfunkcyjnych – strategie pomocy” prowadzonych przez Panią Mariolę Kujańską. (koszt wyniósł 720,00 zł).

14. Pracownicy służb społecznych uczestniczących w procedurze Niebieskiej Karty uczestniczyli w szkoleniu pt. „Niebieska Karta, uczestnicy, zadania, procedury”. Praca w ramach zespołów interdyscyplinarnych” prowadzonym przez Pana Marka Szczotkowskiego. W szkoleniu udział wzięło 13 osób. (koszt szkolenia wyniósł 1100,00 zł)

15. Uczniowie klas V i VI Zespołu Szkolno-Przedszkolnego, Gimnazjum oraz Zespołu Szkół Ponadgimnazjalnych uczestniczyli na rynku w Mikołowie w Powiatowej Kampanii „Łańcuch Czystych Serc – alkoholizmowi, narkomanii, przemocy interpersonalnej, nietolerancji, HIV/AIDS, wszelkiemu złu – nie”. Sfinansowano koszt dojazdu młodzieży w wysokości 400,00 zł.

16. Sekretarz GKRPA wziął udział w dwóch spotkaniach szkoleniowych w ramach Śląskiego Forum Profilaktyki Uzależnień oraz w szkoleniu pt. „Prawne aspekty finansowania GKRPA”. (Koszt udziału w szkoleniach wyniósł 709,00 zł)

Sporz. Teresa Gendarz
Ornontowice, dnia 24.01 2013 r

K I E R O W N I K
Gminnego Ośrodka Pomocy Społecznej

Jablonka
Irena Jablonka

Zakład Usługowo-Pomocniczy
dla Jednostek Oświatowych

ul. Zwycięstwa 7
43 - 178 ORNONTOWICE

**ZAKŁAD USŁUGOWO-POMOCNICZY
DLA JEDNOSTEK OŚWIATOWYCH**
ul. Zwycięstwa 7
43-178 ORNONTOWICE
tel. (0-32) 336 13 38, NIP 635-16-27-940

NIP 6351627940 REGON 276870566 tel /0 32 / 336 13 38
Konto bankowe : OK BS o/ ORNONTOWICE 84845410532001003844580001

**SPRAWOZDANIE Z DZIAŁALNOŚCI ZAKŁADU USŁUGOWO-POMOCNICZEGO DLA JEDNOSTEK OŚWIATOWYCH
w ORNONTOWICACH**
01.01.2012r. – 31.12.2012r.

I. Struktura Zakładu:

Zakład Usługowo-Pomocniczy dla Jednostek Oświatowych prowadził działalność statutową w dwunastoosobowym składzie tj kierownik, główny księgowy, dwóch kucharzy, dietetyk, starszy intendent, dwóch sprzedawców i cztery pomoce kuchenne / na 11,25 etatu /.

II. Zakres usług żywieniowych:

Zadaniami statutowymi Zakładu jest żywienie zbiorowe dla uczniów i wychowanków placówek oświatowych na terenie Gminy Ornontowice oraz inne usługi żywieniowe zlecone przez jednostki organizacyjne Urzędu Gminy w ramach pomocy społeczno-bytowej.

Racjonalne odżywianie to przemyślany, rozsądny sposób odżywiania, pozwalający na osiągnięcie przez dzieci pełnego rozwoju psychosomatycznego oraz utrzymanie organizmu w zdrowiu i maksymalnej sprawności. Polega na regularnym dostarczaniu odpowiednich do wieku, płci, stanu fizjologicznego i aktywności fizycznej ilości energii oraz składników odżywczych w postaci prawidłowo przygotowanych i zestawionych dań i posiłków złożonych z różnorodnych produktów i w ilościach wynikających z zapotrzebowania organizmu dla jego prawidłowego funkcjonowania w naturalnych warunkach życia. Racjonalne żywienie wymaga zbilansowania energii, tzn. utrzymania równowagi między ilością energii dostarczanej z pokarmem a jej wydatkowaniem.

Racjonalne żywienie dzieci i młodzieży szkolnej jest sprawą istotną, a odpowiedzialność za nie ponoszą nie tylko rodzice, ale również szkoła oraz państwo. Kwestia żywienia uczniów jako działalności możliwej do prowadzenia w formie stołówki szkolnej, poświęcony jest Przepis art. 67 a Ustawy o Systemie Oświaty, który wiąże tego rodzaju działalność z zadaniami opiekuńczymi szkoły, w tym ze wspieraniem prawidłowego rozwoju uczniów.

Z kolei zapewnienie bezpieczeństwa zdrowotnego posiłków nakłada na pracowników Zakładu dodatkowe obowiązki spełnienia wymogów prawa w aspekcie realizacji wymagań sanitarno - higienicznych.

Formalny obowiązek zapewnienia bezpieczeństwa zdrowotnego żywności i przygotowywanych posiłków reguluje nowe prawo żywnościowe Unii Europejskiej, a także Ustawa z 25 sierpnia 2006r. o bezpieczeństwie zdrowotnym żywności i żywienia. Jednym z najistotniejszych działań wpływających na zapewnienie tego bezpieczeństwa jest prowadzona przez Zakład szeroko rozumiana higiena żywności realizowana w zasadach Dobrej Praktyki Higienicznej /GHP/ i Dobrej Praktyki Produkcyjnej /GMP/ oraz systemie HACCP.

III Usługi żywieniowe i pozostała działalność:

Tabela nr 1	Struktura odpłatności za wszystkie posiłki w poszczególnych placówkach oświatowych.
Tabela nr 2	Procentowy stosunek liczby wychowanków i uczniów w placówkach korzystających z usług ZUP.
Tabela nr 3	Dynamika sprzedaży usług w placówkach.
Tabela nr 4	Struktura dzienna posiłków przygotowywanych dla poszczególnych jednostek

Tabela nr 1:

Struktura odpłatności za wszystkie posiłki w poszczególnych placówkach oświatowych:

	Przedszkole im. Kubusia Puchatka	Szkoła Podstawowa im. Karola Miarki	Gimnazjum im. Noblistów Polskich	Świetlica Profilaktyczno- Wychowawcza i Terapeutyczna	razem
Rok szkolny 2011/2012 i 2012/2013					
Rodzice	205	80	20	-	305
GOPS	5	9	7	15	36
Parafia	3	7	1	-	11
Kadra nauczycielska	-	-	4	-	4
Pozostałe osoby	-	-	6	-	6
razem.	213	96	38	15	362

Tabela nr 2:

Procentowy stosunek liczby wychowanków i uczniów w poszczególnych placówkach korzystających z posiłków ZUP /w tym również śniadań sprzedawanych w sklepikach/

	Ogólna liczba wychowanków, uczniów	Liczba korzystających z żywienia	%
Przedszkole im. Kubusia Puchatka	213	213	100%
Szkoła Podstawowa im. Karola Miarki	328	136	41,46%
Gimnazjum im. Noblistów Polskich	172	63	36,62%
Świetlica Profilaktyczno- Wychowawcza i Terapeutyczna	15	15	100%
	728	427	58,65%

Tabela nr 3:
Dynamika sprzedaży usług w placówkach:

Przedszkole im. Kubusia Puchatka	śniadania	obiady	podwieczorki	ilość posiłków/ miesiąc
Rok szkolny 2011/2012 i 2012/2013				
01/2012	3 017	2 034	2 864	7 915
02/2012	2 169	2 119	2 080	6 368
03/2012	2 672	2 628	2 591	7 891
04/2012	2 489	2 449	2 426	7 364
05/2012	3 210	3 210	3 178	9 598
06/2012	3 036	2 983	3 043	9 062
07/2012	782	782	782	2 346
09/2012	3 473	3 453	3 434	10 360
10/2012	3 730	3 732	3 724	11 186
11/2012	3 099	3 102	3 079	9 280
12/2012	2 286	2 286	2 264	6 836
razem	29 963	28 778	29 465	88 206
Szkoła Podstawowa im. Karola Miarki	śniadania	obiady	pozostałe	ilość posiłków/ miesiąc
Rok szkolny 2011/2012 i 2012/2013				
01/2012	226	2 258	324	2 808
02/2012	156	1 560	202	1 918
03/2012	437	2 640	293	3 370
04/2012	250	1 610	141	2 001
05/2012	366	2 180	116	2 662
06/2012	288	2 160	218	2 666
09/2012	317	1 804	215	2 336
10/2012	385	2 108	62	2 555
11/2012	367	1 916	30	2 313
12/2012	265	1 436	126	1 827
razem	3 057	19 672	1 727	24 456
Gimnazjum im. Noblistów Polskich	śniadania	obiady	pozostałe, w tym ŚP- W i T	ilość posiłków/ miesiąc
Rok szkolny 2011/2012 i 2012/2013				
01/2012	408	590	266	1 264
02/2012	292	372	182	846
03/2012	402	580	308	1 290
04/2012	298	280	238	816
05/2012	473	366	280	1 119
06/2012	444	413	266	1 123
09/2012	434	487	300	1 221
10/2012	646	825	407	1 878
11/2012	646	667	300	1 613
12/2012	406	468	280	1 154
razem:	4 449	5 048	2 827	12 324
ilość posiłków w placówkach oświatowych łącznie				
Przedszkole Szkoła Podstawowa Gimnazjum	śniadania	obiady	pozostałe w tym ŚP-W i T	łącna ilość posiłków
razem:	37 469	53 498	34 019	124 986

Tabela nr 4:

Struktura dzienna posiłków przygotowywanych dla poszczególnych jednostek:

	Przedszkole Im Kubusia Puchatka	Szkoła Podstawowa Im Karola Miarki	Gimnazjum Im Noblistów Polskich	Ś P- Wi T	razem.
Rok szkolny 2011/2012 i 2012/2013					
śniadania	211	45	35	15	306
obiady	212	96	38	-	346
podwieczorki	210	-	-	-	210
posiłków łącznie	633	141	73	15	862

- > Dla 19 dzieci przedszkolnych prowadzono diety w tym jedną indywidualną
- > Zakupiono nową szatkownicę do warzyw model CL 52 uzupełniono wyposażenie w drobny sprzęt ,talerze i szklanki
- > Zakupy środków żywności , środków czystości i materiałów biurowych realizowano na bieżąco.
- > W zakresie działalności socjalno bytowej uprawnionym pracownikom wypłacono z ZFŚS dofinansowanie do wczasów zorganizowanych we własnym zakresie
- > Pracownicy zostali skierowani na badania okresowe i do celów sanitarno-epidemiologicznych
- > Państwowy Powiatowy Inspektor Sanitarny w Tychach po przeprowadzeniu kontroli działalności Zakładu wydał pozytywną opinię.

KIEROWNIK
Zakładu Usługowo-Pomocniczego
dla Jednostek Oświatowych

Grażyna Jastrzębska

Omontowice, 28 stycznia 2013r

Gminny Ośrodek Sportu i Rekreacji
w Ornontowicach
43-178 Ornontowice
ul. Zwycięstwa 26 a
NIP 635-180-85 00

**SPRAWOZDANIE Z DZIAŁALNOŚCI
GMINNEGO OŚRODKA SPORTU I REKREACJI
W ORNONTOWICACH
ZA 2012 ROK**

Ornontowice, 24 stycznia 2013 roku

1. Podstawy prawne funkcjonowania GOSiR.

Gminny Ośrodek Sportu i Rekreacji jest jednostką organizacyjną Gminy Ornontowice nie posiadającą osobowości prawnej, prowadzoną w formie jednostki budżetowej. Gminny Ośrodek Sportu i Rekreacji został powołany uchwałą Nr XLIX/391/09 Rady Gminy Ornontowice z dnia 21 grudnia 2009 roku. Faktycznie jednostka została utworzona i rozpoczęła swoją działalność dnia 1 marca 2010 roku. Statut jednostce został nadany uchwałą Nr XLIX/392/09 Rady Gminy Ornontowice z dnia 21 grudnia 2009 roku. Nadzór nad działalnością sprawuje Wójt. Na czele jednostki stoi Dyrektor, którego zatrudnia Wójt Gminy. Obecnie siedziba GOSiR mieści się w budynku Urzędu Gminy przy ul. Zwycięstwa 26a, pok. 409.

Dyrektor GOSiR działa w granicach pełnomocnictwa udzielonego przez Wójta Gminy. Dyrektor odpowiada przed Wójtem Gminy Ornontowice za właściwą realizację przypisanych zadań oraz za prawidłowe wykorzystanie powierzonych środków finansowo-rzeczowych. Dyrektor wydaje zarządzenia dotyczące funkcjonowania jednostki, które wymagają zatwierdzenia przez Wójta Gminy

2. Majątek Gminnego Ośrodka Sportu i Rekreacji.

Zgodnie ze statutem majątek przekazany w gospodarowanie GOSiR stanowi własność Gminy Ornontowice. Do terenów administrowanych przez GOSiR należą:

- 1) boisko sportowe z zapleczem przy ul. Zwycięstwa 7b,
- 2) obiekty rekreacyjne-place zabaw,
- 3) kompleksy boisk orlik 2012,
- 4) Park Gminny.

3. Pracownicy oraz podstawy funkcjonowania GOSiR.

W okresie sprawozdawczym pracownikami Gminnego Ośrodka Sportu i Rekreacji byli:
Krystyna Połap - Dyrektor;
Bogusława Muras / Ewa Adamczyk - Główna Księgowa;
Katarzyna Szary - Starszy referent ds. administracyjno kadrowych;
Kamil Pierchała - Inspektor ds. zarządzania obiektami sportowo-rekreacyjnymi.

Powyższe osoby były zatrudnione w oparciu o „umowę o pracę” na cały etat, prócz Bogusławy Muras, która pracowała w wymiarze ¼ etatu oraz zatrudnionej od kwietnia na ½ etatu Ewy Adamczyk. W związku z realizacją celów statutowych GOSiR zawarł następujące „umowy zlecenia”:

- instruktorzy sportu:
 - a) piłki nożnej: Jarosław Zajdel, Piotr Michalak, Grzegorz Sikora, Łukasz Rakowski, Arkadiusz Majorczyk, Mateusz Sławik, Damian Galeja, Paweł Drapała, Piotr Szendzielorz
 - b) tenisa stołowego: Henryk Orłowski;
 - c) szachów: Wojciech Waruga;
- dozorca obiektu GOSiR przy ul. Zwycięstwa 7b: Jan Słupik, Łukasz Adamczyk;
- gospodarze obiektu GOSiR przy ul. Zwycięstwa 7b: Agnieszka Antoniuk, Helena Twardoch;
- koordynator ds. sportu: Łukasz Nieużyła;
- nadzorcy placów zabaw: Elżbieta Cwalina, Barbara Dobosz, Bernadeta Sikorska, Ryszard Szostok;

- gospodarze Kompleksów boisk- Moje Boisko Orlik 2012:
 - a) przy ul. Akacjowej: Władysław Hyla i Roman Bieniek;
 - b) przy ul. Okrężnej: Józef Jasiulek i Mirosław Pastor.
- nadzorcy parku gminnego: Ilona Szombierska, Jacek Neumann oraz Adam Sternal.
- czyszczenie boisk Orlik: Firma „Kacperos”;
- wywóz odpadów komunalnych : PTS ALBA Sp. z o.o.

Natomiast przy realizacji projektów GOSiR zostały podpisane umowy cywilnoprawne z osobami:

- zabezpieczenie medyczne - Dorota Pysz;
- kierownik bezpieczeństwa podczas zawodów sportowych - Franciszek Nieradzik;
- spiker na zawodach sportowych - Norbert Malczyk
- animatorzy na Kompleksach Boisk „Moje boisko-Orlik 2012”- Łukasz Krzystała, Anna Bonk;
- kierownik wycieczek- Gabriela Wyrobek, Elżbieta Lewicka, Bożena Machulik, Iwona Kieler.

4. Zadania Gminnego Ośrodka Sportu i Rekreacji oraz ich realizacja.

Zgodnie ze statutem (§ 2.1. statutu GOSiR z dn 21.12 2009 r.) celem działalności GOSiR jest realizacja zadań z zakresu kultury fizycznej i sportu oraz turystyki i rekreacji, w tym utrzymanie terenów sportowych i rekreacyjnych oraz urządzeń i obiektów sportowych, realizowanych w ramach zadań własnych. Ponadto zgodnie z uchwałą nr LIX/517/10 Rady Gminy Ornontowice z dnia 27 października 2010 r. w sprawie określenia warunków i trybu wspierania, w tym finansowego, rozwoju sportu na obszarze Gminy, Gminny Ośrodek Sportu i Rekreacji realizuje to zadanie w ramach swojej działalności. Zgodnie z tą uchwałą Gmina Ornontowice, za którą działa GOSiR, wspiera rozwój sportu poprzez współfinansowanie współzawodnictwa sportowego mieszkańców Gminy zrzeszonych w stowarzyszeniach kultury fizycznej, w tym klubach sportowych mających siedzibę i działających na terenie Gminy. Wspieranie odbywa się poprzez pokrycie kosztów z następujących tytułów:

- 1) zatrudnienia instruktorów, trenerów, masażyistów i lekarzy,
- 2) organizowania i przeprowadzania zawodów i meczy w Ornontowicach - opłaty sędziowskie, obsługa techniczna obiektu,
- 3) finansowania opłat startowych i innych kosztów związanych ze współzawodnictwem sportowym,
- 4) ubezpieczania zawodników i zapewniania odpowiedniej opieki medycznej,
- 5) pokrycia kosztów transportu na mecze, zawody i obozy sportowe,
- 6) udostępniania bazy sportowej niezbędnej do przeprowadzania treningów,
- 7) zakupu wody mineralnej,
- 8) zakupu sprzętu sportowego,
- 9) szkoleń instruktorskich i trenerskich,
- 10) wynajmu obiektów sportowych,
- 11) innych kosztów niezbędnych do rozwoju sportu kwalifikowanego.

Wysokość środków finansowych przeznaczonych na wspieranie rozwoju sportu określa Rada Gminy w budżecie na dany rok. Natomiast Wójt określa podział środków przeznaczonych na wspieranie rozwoju sportu po zasięgnięciu opinii Komisji Oświaty, Kultury i Sportu Rady Gminy.

4a. Realizacja zadań z zakresu wspierania rozwoju sportu.

Realizacja zadań z zakresu sportu (GKS Gwarek) Gminnego Ośrodka Sportu i Rekreacji obejmowała:

- podpisanie umowy najmu obiektu sportowego przy ul. Zwycięstwa 7b pomiędzy GOSiR a GKS Gwarek Ornontowice,
- podpisanie porozumienia określającego zasady współpracy w zakresie realizowania zadań dotyczących organizacji sportu kwalifikowanego pomiędzy GOSiR a GKS Gwarek
- zatrudnianie instruktorów piłki nożnej, szachów, tenisa stołowego;
- zatrudnienia gospodarza i dozorcę obiektu przy ul. Zwycięstwa 7b;
- podpisanie umów na świadczenie usług transportowych z przedsiębiorstwami: Firma Speed Travel oraz WIK ;
- podpisanie umowy z Gminnym Ośrodkiem Zdrowia na wykonanie badań pomocniczych dla sportowców;
- podpisanie umowy na zapewnienie opieki medycznej podczas zawodów;
- podpisanie umowy z koordynatorem ds. sportu.
- zawarcie umów na wynajem boisk w celu przeprowadzania meczów kontrolnych.

Na boisku sportowym przy ul. Zwycięstwa 7b odbyły się 43 spotkania mistrzowskie w piłce nożnej GKS „Gwarek” Ornontowice zrzeszonego w Śląskim Związku Piłki Nożnej oraz Podokręgu Zabrze Śl. ZPN, w tym:

- a) 15 meczy grupy seniorów – IV liga gr II Śl.ZPN;
- b) 10 meczów grupy juniorów – Okręgowa Liga Juniorów;
- c) 4 mecze grupy juniorów – Regionalna Liga Juniorów;
- d) 9 mecze trampkarzy – Trampkarze rocznik 1999 i młodsi;
- e) 5 mecze trampkarzy – Trampkarze rocznika 2002 i młodsi.

Ogólnie zawodnicy GKS „Gwarek” odbyli 48 spotkań „na wyjeździe” oraz 46 meczy sparingowych.

W okresie sprawozdawczym przeprowadzono również 93 jednostki treningowe dla najmłodszych dzieci.

Zawodnicy wzięli udział w 11 turniejach, w tym 10 „na wyjeździe” (Zaborze, Knurów, Camon – Francja, Pawłowice oraz w sześciu turniejach organizowanych w Łaziskach Górnych).

W przypadku sekcji tenisa stołowego, w okresie sprawozdawczym rozegrała 38 meczy ligowych, w tym 20 w Ornontowicach. W rozpatrywanym okresie treningi odbywały się na sali gimnastycznej w Gimnazjum w Ornontowicach, średnio dwa razy w tygodniu po dwie godziny. W treningach uczestniczyło 21 zawodników.

Z kolei sekcja szachów rozegrała 12 meczów ligowych oraz wzięła udział w 10 turniejach „na wyjeździe”. W rozpatrywanym okresie zajęcia odbywały się w salce klubowej przy ul. Zwycięstwa średnio dwa razy w tygodniu po dwie godziny. W zajęciach uczestniczyło średnio 28 osób.

Sekcja skata swoje rozgrywki prowadziła cyklicznie w ciągu całego roku.

4b. Realizacja zadań statutowych Gminnego Ośrodka Sportu i Rekreacji w okresie sprawozdawczym.

W okresie sprawozdawczym Gminny Ośrodek Sportu i Rekreacji w Ornontowicach organizował następujące wydarzenia sportowe:

- 1) styczeń – grudzień, odbyło się 14 wyjazdów na lodowisko „Tafla” w Gliwicach. Udział w nich wzięło 289 dzieci z Naszej Gminy,
- 2) 15 stycznia zorganizowany został „Noworoczny Turniej Szachowy”, w którym udział wzięło 56 zawodników,

- 3) w lutym współorganizowano z Gimnazjum w Ornontowicach dwa wyjazdy w góry na narty. Łącznie uczestniczyło w nich 49 osób.
- 4) 29 marca odbył się na boisku sportowym przy ulicy Zwycięstwa 7b turniej skatowy, w którym udział wzięło 15 osób.
- 5) kwiecień - listopad organizowane są przez GOSiR na kompleksach sportowych Orlik dla dzieci i młodzieży zajęcia z piłki nożnej, koszykówki, siatkówki jak również prowadzone są przez instruktorów sportowych gry i zabawy dla najmłodszych oraz „fitness na zielono”.
- 6) kwiecień – czerwiec, odbyło się 11 wyjazdów dzieci na basen do Czerwionki. Udział w nich wzięło 154 dzieci z Naszej Gminy.
- 7) 14 kwietnia współorganizacja meczu Polskiej Ligi Futbolu Amerykańskiego „Gliwice Lions” – „Knights Kraków”.
- 8) 13 maja współorganizacja meczu Polskiej Ligi Futbolu Amerykańskiego „Gliwice Lions” – „Zagłębie Steelers”.
- 9) 19 maja odbyła się ogólnopolska akcja Polska Biega, na pięciu trasach udział ogółem wzięło 91 osób.
- 10) 26 maj – 1 czerwiec miał miejsce w Ornontowicach „Europejski Tydzień Sportu dla wszystkich”, podczas, którego w Naszej Gminie organizowane były zajęcia z m.in. następujących dyscyplin sportowych: piłka nożna, koszykówka, tenis stołowy, szachy, lekka atletyka, gry i zabawy, wspinaczka, przeciąganie liny oraz fitness. Miał miejsce również Test Coopera na boisku sportowym przy ulicy Zwycięstwa, w którym udział wzięło 58 ochotników. W imprezie łącznie uczestniczyło 1956 osób.
- 11) 1 czerwca odbył się „Dzień Sportu”, zgodnie z harmonogramem zajęć sportowych łącznie wzięło w nim udział 783 osób,
- 12) 17 czerwca odbył się turniej skatowy o Puchar Przewodniczącego Rady Gminy Ornontowice. W imprezie uczestniczyło 20 zawodników.
- 13) 17 czerwca odbył się na boisku przy ulicy Zwycięstwa mecz mieszkańców Ornontowic Północ – Południe. W imprezie wzięło udział 82 osoby.
- 14) 23 czerwca na stadionie GKS Gwarek odbył się turniej piłkarski trampkarzy z rocznika 1999. W turnieju uczestniczyło 8 drużyn.
- 15) 15 lipca zorganizowany został „Czwórbój o Puchar Dyrektora GOSiR”, w którym udział wzięło 16 osób.
- 16) 25 lipca odbyła się wycieczka do Leśnego Parku Niespodzianek w Ustroniu, w której uczestniczyło 28 osób.
- 17) 23 sierpnia zorganizowana została wycieczka do Jura Parku w Krasiejowie, w której udział wzięło 30 osób.
- 18) 23 sierpnia miał miejsce „Letni Turniej Skatowy”. W turnieju uczestniczyło 20 zawodników.
- 19) 15 września odbyły się „XIV Jesienne Biegi Przelajowe”, w których udział wzięło 128 osób.
- 20) 16 września na kompleksie sportowym „Moje boisko - Orlik 2012” zorganizowany został turniej siatkówki. W turnieju uczestniczyło 36 zawodników.
- 21) 5 października współorganizowany został z OSP Ornontowice wyjazd w Góry Świętokrzyskie. W wycieczce udział wzięło 47 osób.

Łącznie we wszystkich zajęciach sportowych i imprezach turystyczno – rekreacyjnych organizowanych przez Gminny Ośrodek Sportu i Rekreacji uczestniczyło 3134 osób, w tym 2693 dzieci i młodzieży

Gminny Ośrodek Sportu i Rekreacji udostępnił:

- boisko przy ul. Zwycięstwa 7b:- dla przeprowadzenia meczów futbolu amerykańskiego (odpłatnie);
- Teren parku gminnego dla zorganizowania pikniku rodzinnego przez Jastrzębską Spółkę Węglową SA KWK „Budryk”(bezpłatnie).

Organizację wyżej wymienionych wydarzeń sportowych wspomagały działania marketingowe prowadzone przez GOSiR: drukowanie plakatów, ulotek, banerów, pisanie relacji z imprez do mediów, umieszczanie informacji na stronie internetowej, etc.

Sporządziła: Krystyna Polap
Sporządzono: 23.01.2013 r.

DYREKTOR



Krystyna Polap

Wykonane dochody Gminnego Ośrodka Sportu i Rekreacji na dzień 31.12.2012 roku

Dział	Rozdział	Paragraf	Nazwa Paragrafu	Plan na 2012 (po zmianach)	Wykonanie na 31.12.2012.	Wykonanie w %
926	92695	0970	dochody	7 000,00	6 973,04	99,61%
RAZEM				7 000,00	6 973,04	99,61%

Ornontowice, 10.01 2013

Sporządziła E Adamczyk

GLÓWNA KSIĘGOWA

Ewa Adamczyk

Gminny Ośrodek Sportu i Rekreacji
w Ornontowicach
43-178 Ornontowice
ul. Zwycięstwa 25 a
NIP 635-180-85-01

DYREKTOR

Krytyna Płan

Wykonane wydatki Gminnego Ośrodka Sportu i Rekreacji na dzień 31.12.2012 roku

Dział	Rozdział	Paragraf	Nazwa Paragrafu	Plan na 2012. (po zmianach)	Wykonanie na 31.12.2012.	Wykonanie w %
926	92695	3030	wydatki na rzecz osób fizycznych	16 200,00	15 868,40	97,95%
		4010	wynagrodzenia osobowe pracowników	120 500,00	119 344,41	99,04%
		4040	dodatkové wynagrodzenia roczne	8 434,59	8 434,59	100,00%
		4110	składki na ubezpieczenia społeczne	41 400,00	40 142,78	96,96%
		4120	składki na Fundusz Pracy	3 940,00	3 777,74	95,88%
		4170	wynagrodzenie bezosobowe	177 000,00	173 946,00	98,27%
		4210	zakup materiałów i wyposażenia	74 624,82	74 103,41	99,30%
		4260	zakup energii	41 040,00	38 868,29	94,71%
		4270	zakup usług remontowych	6 748,45	6 633,31	98,29%
		4280	zakup usług zdrowotnych	5 694,00	5 694,00	100,00%
		4300	zakup usług pozostałych	95 025,41	92 062,62	96,88%
		4370	opłaty z tytułu zakupu usług telekomunikacji stacjonarnej	2 300,00	1 856,42	80,71%
		4400	opłaty za administrowanie i czynsze	1 200,00	1 119,30	93,28%
		4410	podroże służbowe i krajowe	12 500,00	12 212,41	97,70%
		4430	różne opłaty i składki	22 000,00	20 759,42	94,36%
		4440	odpisy na ZFSS	3 752,18	3 752,18	100,00%
		4700	szkolenia pracowników niebędących członkami korp. s. cywilnej	1 649,00	1 649,00	100,00%
		6060	wydatki na zakupy inwestycyjne	19 661,55	19 661,55	100,00%
RAZEM				653 670,00	639 885,83	97,89%

Ornontowice 10.01.2013

Sporządziła E. Adamczyk

GŁÓWNA KSIĘGOWA

Ewa Adamczyk

Gminny Ośrodek Sportu i Rekreacji
w Ornontowicach
43-178 Ornontowice
ul. Zwycięstwa 23a
NIP 635-180-05.00

DYREKTOR

Krzyszyna Polap