

# **GMINA ORNONTOWICE**

**Sprawozdanie  
z wykonania  
budżetu gminy  
za 2011 rok**



**ZARZĄDZENIE NR 135/2012  
WÓJTA GMINY ORNONTOWICE**

z dnia 6 marca 2012 r.

**w sprawie przedstawienia sprawozdania rocznego z wykonania budżetu gminy za 2011 r.**

Na podstawie przepisów: art.30 ust. 2 pkt 4 Ustawy z dnia 8 marca 1990r. o samorządzie gminnym ( tekst jednolity Dz.U.Nr 142 poz.1591 z 2001r.z późniejszymi zmianami),art. 267, art. 269 ustawy z dnia 27 sierpnia 2009r. o finansach publicznych ( Dz.U. z 2009r. Nr 157, poz. 1240 z późniejszymi zmianami).

**Wójt Gminy Ornontowice  
Postanawia**


§ 1. Przedstawić Radzie Gminy sprawozdanie roczne z wykonania budżetu gminy za 2011 r. w brzmieniu załącznika nr 1 do niniejszego zarządzenia, sprawozdania Gminnego Zakładu Opieki Zdrowotnej w brzmieniu załącznika nr 2 do niniejszego zarządzenia, sprawozdania ARTerii - Centrum Kultury i Promocji w brzmieniu załącznika nr 3 do niniejszego zarządzenia, sprawozdania Gminnej Biblioteki w brzmieniu załącznika nr 4 oraz informacji o stanie mienia Gminy Ornontowice w brzmieniu załącznika nr 5 do niniejszego zarządzenia.

§ 2. Przedstawić do Regionalnej Izby Obrachunkowej w Katowicach sprawozdania z wykonania budżetu gminy za 2011 rok, sprawozdania o których mowa w art. 265 pkt. 2 uofp wraz z informacją o stanie mienia komunalnego.

§ 3. Wykonanie zarządzenie powierzam Skarbnikowi Gminy.

§ 4. Zarządzenie wchodzi w życie z dniem podpisania.

**WÓJT**  
*Kazimierz Adamczyk*

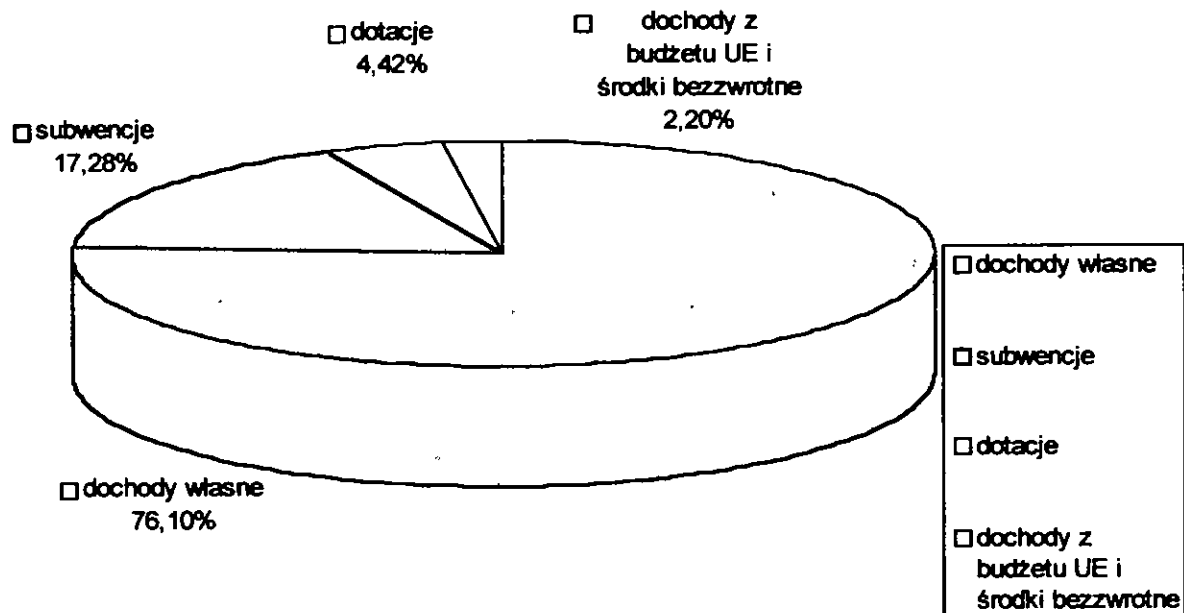


Załącznik Nr 1  
do Zarządzenia Wójta Gminy  
Ornontowice

Nr 135/2012  
z dnia 6 marca 2012 r.

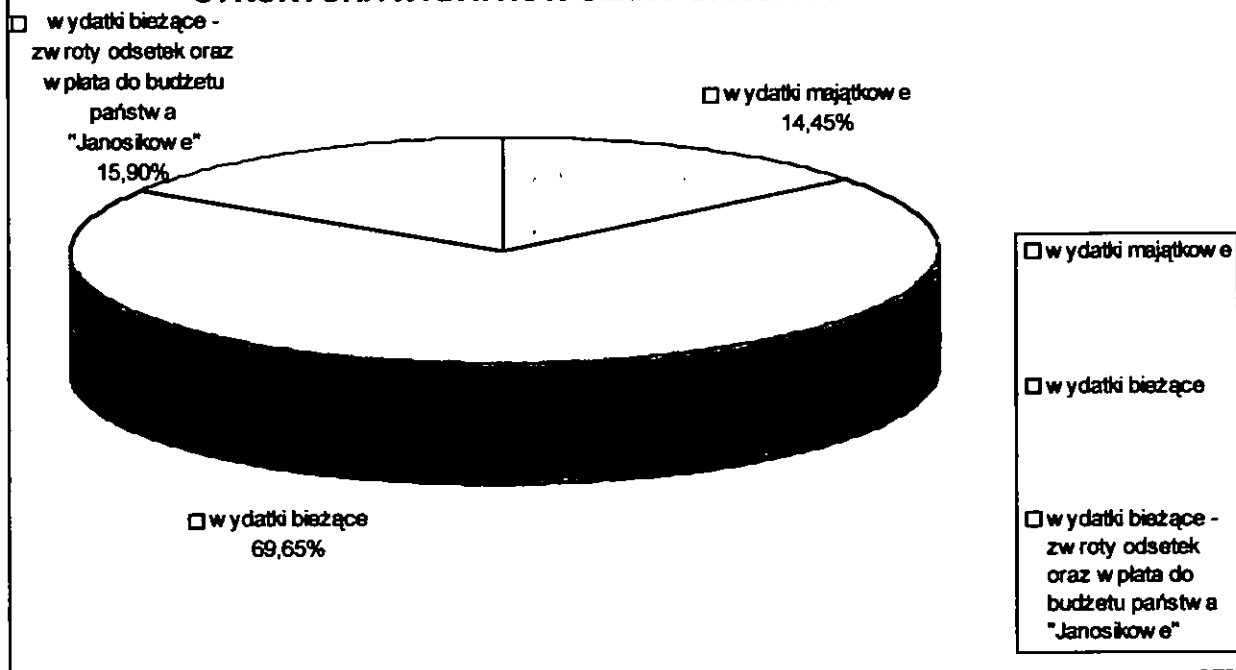
**Sprawozdanie opisowe z  
wykonania budżetu gminy  
Ornontowice  
za 2011 r.**

## STRUKTURA DOCHODÓW GMINY ORNONTOWICE 2011 ROK



Dochód gminy w przeliczeniu na jednego mieszkańca wynosi 3 836,76 zł (5 907 mieszkańców).

## STRUKTURA WYDATKÓW GMINY ORNONTOWICE 2011 ROK



Wydatki bieżące – **18 647 477,30 zł**  
 Wydatki bieżące - Zwrot odsetek od nadpłaty w podatku od nieruchomości za lata 1996- 2000 – **1 000 000,00 zł**  
 Wydatki bieżące – Wpłaty jst do budżetu państwa „Podatek Janosikowi” – **3 254 635,00 zł**  
 Wydatki majątkowe – **3 869 273,50 zł**

Wydatki majątkowe na jednego mieszkańca wynoszą 655,03 zł (5 907 mieszkańców).  
 Suma zwrotu odsetek od nadpłaty w podatku od nieruchomości za lata 1996- 2000 i wpłaty jst do budżetu państwa („Janosikowe”) na jednego mieszkańca wynosi 720,27 zł (5 907 mieszkańców).

Uchwałą Rady Gminy Nr III/11/10 dnia 22 grudnia 2010 r. uchwalono Budżet Gminy na 2011 r.

Dochody budżetowe na rok 2011 uchwalono w kwocie: **18 752 615,42 zł**

1. dochody majątkowe w kwocie 501 000,00 zł

2. dochody bieżące w kwocie 18 251 615,42 zł

w tym :

- dotacje na realizację zadań z zakresu administracji rządowej i innych zadań zleconych gminie w wysokości **840 451,00 zł**

Wydatki budżetowe na rok 2011 uchwalono w kwocie: **26 346 527,44 zł**

1. wydatki majątkowe w kwocie 3 937 904,98 zł

2. wydatki bieżące w kwocie 22 408 622,46 zł

w tym :

- wydatki na realizację zadań z zakresu administracji rządowej i innych zadań zleconych gminie w wysokości **840 451,00 zł**

Przychody na rok 2011 uchwalono w wysokości - **7 957 306,02 zł**

zaś rozchody w wysokości - **363 394,00 zł**

Dochody z tytułu projektów realizowanych w ramach Programu Operacyjnego Kapitału Ludzkiego uchwalono w kwocie **156 115,50 zł.**

Dochody z tytułu pomocy w ramach działania „Odnowa i rozwój wsi” objętego PROW na lata 2007-2013 uchwalano w kwocie **142 500,00 zł.**

Wydatki z tytułu projektów realizowanych w ramach Programu Operacyjnego Kapitału Ludzkiego uchwalono w kwocie **270 226,50 zł.**

Korekty planu dochodów i wydatków w roku 2011 r. dokonano na podstawie Zarządzeń Wójta Gminy Omontowice oraz Uchwał Rady Gminy Omontowice.

Analiza zarządzeń i uchwał:

**Uchwała Rady Gminy Nr V/40/11 z dnia 23.02.2011 r.**

- zwiększenie przychodów 710 000,00 zł

- zwiększenie wydatków 710 000,00 zł

- zwiększenie dochodów 187 454,66 zł

- zwiększenie wydatków 187 454,66 zł

- zmniejszenie przychodów 1 074 415,11 zł

- zmniejszenie wydatków 1 074 415,11 zł

**Zarządzenie Wójta Gminy Nr 30/2011 z dnia 23.03.2011 r.**

- zwiększenie dochodów 10 225,00 zł

- zwiększenie wydatków 10 225,00 zł

**Uchwała Rady Gminy Nr VII/53/11 z dnia 29.03.2011 r.**

- zwiększenie dochodów	89 650,00 zł
- zwiększenie wydatków	89,650,00 zł
- zmniejszenie dochodów	40 567,00 zł
- zmniejszenie wydatków	40 567,00 zł
- zwiększenie przychodów	810 000,00 zł
- zwiększenie wydatków	810 000,00 zł

**Uchwała Rady Gminy Nr VII/70/11 z dnia 27.04.2011 r.**

- zwiększenie dochodów	176 577,55 zł
- zwiększenie wydatków	176 577,55 zł

**Zarządzenie Wójta Gminy Nr 39/2011 z dnia 16.05.2011 r.**

- zwiększenie dochodów	6 140,00 zł
- zwiększenie wydatków	6 140,00 zł

**Uchwała Rady Gminy Nr VIII/77/11 z dnia 25.05.2011 r.**

- zwiększenie dochodów	151 692,00 zł
- zwiększenie wydatków	151 692,00 zł

**Zarządzenie Wójta Gminy Nr 43/2011 z dnia 26.05.2011 r.**

- zwiększenie dochodów	7 723,44 zł
- zwiększenie wydatków	7 723,44 zł

**Zarządzenie Wójta Gminy Nr 46/2011 z dnia 06.06.2011 r.**

- zwiększenie dochodów	1 243,00 zł
- zwiększenie wydatków	1 243,00 zł

**Zarządzenie Wójta Gminy Nr 49/2011 z dnia 27.06.2011 r.**

- zwiększenie dochodów	16 682,50 zł
- zwiększenie wydatków	16 682,50 zł

**Uchwała Rady Gminy Nr IX/87/11 z dnia 29.06.2011 r.**

- zwiększenie dochodów	431 280,00 zł
- zwiększenie wydatków	431 280,00 zł

**Zarządzenie Wójta Gminy Nr 58/2011 z dnia 21.07.2011 r.**

- zwiększenie dochodów	14 572,00 zł
- zwiększenie wydatków	14 572,00 zł

**Zarządzenie Wójta Gminy Nr 62/2011 z dnia 08.08.2011 r.**

- zwiększenie dochodów	9 821,00 zł
- zwiększenie wydatków	9 821,00 zł

**Zarządzenie Wójta Gminy Nr 66/2011 z dnia 18.08.2011 r.**

- zwiększenie dochodów	5 696,00 zł
- zwiększenie wydatków	5 696,00 zł

**Uchwała Rady Gminy Nr XI/97/11 z dnia 31.08.2011 r.**

- zwiększenie dochodów 798 576,72 zł
- zwiększenie wydatków 798 576,72 zł

**Zarządzenie Wójta Gminy Nr 74/2011 z dnia 09.09.2011 r.**

- zwiększenie dochodów 5 998,00 zł
- zwiększenie wydatków 5 998,00 zł

**Uchwała Rady Gminy Nr XII/107/11 z dnia 28.09.2011 r.**

- zwiększenie dochodów 43 266,84 zł
- zwiększenie wydatków 43 266,84 zł

**Zarządzenie Wójta Gminy Nr 84/2011 z dnia 30.09.2011 r.**

- zwiększenie dochodów 200,00 zł
- zwiększenie wydatków 200,00 zł

**Zarządzenie Wójta Gminy Nr 86/2011 z dnia 05.10.2011 r.**

- zwiększenie dochodów 2 680,00 zł
- zwiększenie wydatków 2 680,00 zł

**Uchwała Rady Gminy Nr XII/115/11 z dnia 26.10.2011 r.**

- zwiększenie dochodów 324 925,25 zł
- zwiększenie wydatków 324 921,25 zł
- zwiększenie przychodów 4,00 zł

**Zarządzenie Wójta Gminy Nr 94/2011 z dnia 28.10.2011 r.**

- zwiększenie dochodów 7 093,00 zł
- zwiększenie wydatków 7 093,00 zł

**Zarządzenie Wójta Gminy Nr 97/2011 z dnia 10.11.2011 r.**

- zwiększenie dochodów 16 664,36 zł
- zwiększenie wydatków 16 664,36 zł

**Uchwała Rady Gminy Nr XIII/131/11 z dnia 23.11.2011 r.**

- zmniejszenie dochodów 102 500,00 zł
- zmniejszenie wydatków 119 531,66 zł
- zwiększenie rozchodów 17 031,66 zł
- zwiększenie dochodów 3 365,76 zł
- zwiększenie wydatków 3 365,76 zł

**Zarządzenie Wójta Gminy Nr 101/2011 z dnia 24.11.2011 r.**

- zwiększenie dochodów 3 108,00 zł
- zwiększenie wydatków 3 108,00 zł

**Zarządzenie Wójta Gminy Nr 104/2011 z dnia 05.12.2011 r.**

- zmniejszenie dochodów 85,00 zł
- zmniejszenie wydatków 85,00 zł

**Uchwała Rady Gminy Nr XIV/135/11 z dnia 21.12.2011 r.**

- zwiększenie dochodów	292,91 zł
- zwiększenie wydatków	292,91 zł



## **Budżet Gminy za 2011 roku zamknął się następującymi kwotami:**

Plan dochodów po zmianach wynosi -  
Plan przychodów po zmianach wynosi -

**20 924 391,41 zł**  
**8 402 890,91 zł**

---

**29 327 282,32 zł**

Plan wydatków po zmianach wynosi -  
Plan rozchodów po zmianach wynosi -

**28 946 852,66 zł**  
**380 429,66 zł**

---

**29 327 282,32 zł**

	<b>Plan po zmianach wg uchwał</b>	<b>Plan wg sprawozdań</b>	<b>Wykonanie</b>	<b>% wykonania</b>
Dochody	20 924 391,41	20 924 391,41	22 663 753,47	108,31
Wydatki	28 946 852,66	28 946 852,66	26 771 385,80	92,48
Nadwyżka / Deficyt	- 8 022 461,25	-8 022 461,25	-4 107 632,33	x
Przychody ogółem	8 402 890,91	8 402 890,91	7 694 708,85	91,57
Rozchody ogółem	380 429,66	380 429,66	380 429,66	100,00

### **Analiza dochodów:**

Dochody ogółem na plan **20 924 391,41 zł** w 2011 r. wykonano w wysokości **22 663 753,47 zł** co stanowi **108,31%** z czego :

- dochody bieżące na plan **20 611 982,67 zł**, wykonanie **22 351 030,22 zł** co stanowi **98,62 %** wykonanych dochodów ogółem.
- dochody majątkowe na plan **312 408,74 zł**, wykonanie **312 723,25 zł** co stanowi **1,38 %** dochodów ogółem.

Dotacje na realizację zadań z zakresu administracji rządowej i innych zadań zleconych gminie na plan **892 478,50 zł** wykonano **846 888,00 zł** co stanowi **94,89%**.

Do najważniejszych dochodów własnych gminy uzyskanych w 2011 r. należą:

- podatek od nieruchomości	4 841 113,25 zł
- udziały we wpływach podatku dochodowego od osób fizycznych	4 003 092,00 zł
- udziały we wpływach podatku dochodowego od osób prawnych	3 585 379,87 zł
- opłata eksploatacyjna	576 098,00 zł
- dochody z tytułu sprzedaży mienia	300 847,51 zł
- dochody ze sprzedaży wody	1 437 646,20 zł
- dochody z najmu i dzierżawy	608 964,99 zł

Wykonanie opłaty eksploatacyjnej uzależnione jest od eksploatacji prowadzonej przez KWK „Budryk” oraz KWK „Bolesław Śmiały” na terenie gminy.

Informacja o wysokości opłaty na 2011 rok uzyskano pisemnie od KWK „Budryk” oraz KWK „Bolesław Śmiały”.

Należności opłaty eksploatacyjnej za IV kwartał br. wpłynę do końca miesiąca stycznia następnego roku zgodnie z wyliczeniem przygotowanym przez kopalnię.

W związku z powyższym wykonanie opłaty eksploatacyjnej obejmuje wpłatę za IV kwartał 2010 roku i I, II i III kwartał 2011 roku.

W 2011 roku wpływy ze sprzedaży składników majątkowych ukształtowały się na poziomie 99,94 % w stosunku do planu. Począwszy od początku roku do sprzedaży przygotowano i wystawiono nieruchomości gruntowe i lokale mieszkalne.

Realizacja pozostałych dochodów przebiegała zgodnie z planem.

	Plan wg sprawozdań	Wykonanie	% wykonania	% do dochodów ogółem
<b>DOCHODY BUDŻETOWE z tego:</b>	<b>20 924 391,41</b>	<b>22 663 753,47</b>	<b>108,31</b>	<b>100,00</b>
Dochody własne				
- podatek dochodowy od osób prawnych	2 076 813,25	3 585 379,87	172,64	15,81
- podatek dochodowy od osób fizycznych	3 935 985,00	4 003 092,00	101,70	17,66
- podatek rolny	78 519,92	75 964,20	96,74	0,33
- podatek od nieruchomości	4 847 701,70	4 841 113,25	99,86	21,36
- podatek leśny	4 371,00	4 819,74	110,26	0,02
- podatek od środków transportowych	144 736,00	147 560,90	101,95	0,65
- podatek od dział. gosp osób fizycznych, opłacany w formie karty podatkowej	15 000,00	9 240,71	61,60	0,04
- podatek od spadków i darowizn	7 000,00	7 123,60	101,77	0,03
- podatek od czynności cywilnoprawnych	162 060,00	202 968,00	125,24	0,89
- wpływy z opłaty skarbowej	14 000,00	14 644,00	104,60	0,06
- wpływy z opłaty eksploatacyjnej	576 191,00	576 098,00	99,98	2,54
- wpływy z opłaty targowej	1 500,00	1 380,00	92,00	0,006
- wpływy z opłaty za zezwolenia na sprzedaż alkoholu	97 100,00	97 035,18	99,93	0,42
- dochody majątkowe	312 408,74	312 723,25	100,10	1,37
Dotacje celowe w tym.				
- na zadania z zakresu administracji rządowej	892 478,50	846 888,00	94,89	3,74
- na zadania własne	151 616,00	147 882,96	97,54	0,65
- na zadania realizowane na podstawie porozumień z organami administracji rządowej	0,00	0,00	X	X

- na zadania realizowane na podstawie porozumień z j.s.t	0,00	0,00	x	x
- z funduszy celowych	8 930,72	8 930,72	100,00	0,03
Subwencja ogólna	3 916 531,00	3 916 531,00	100,00	17,28

*Skutki obniżenia górnych stawek podatkowych oraz udzielonych ulg, odroczeń, umorzeń i zwolnień*

	Wartość	Relacja do dochodów ogółem %
skutki obniżenia górnych stawek podatków	121 899,31	0,53
skutki udzielonych ulg i zwolnień	359 717,51	1,58
skutki decyzji wydanych przez organ podatkowy - umorzenie zaległości podatkowych	66,00	0,0002
skutki decyzji wydanych przez organ podatkowy - rozłożenie na raty, odroczenie terminu płatności	0,00	X

*Zaległości*

	analogiczny okres roku ubiegłego	stan na koniec okresu	wzrost / spadek
Ogółem	6 036 138,57	853 124,08	- 5 183 014,49
w tym podatkowe	5 195 603,39	182 629,04	- 5 012 974,35

**Analiza rozchodów:**

	Plan wg sprawozdań	Wykonanie	% wykonania
Splaty kredytów i pożyczek w tym:	380 429,66	380 429,66	100,00
na realizację programów i projektów realizowanych z udziałem środków pochodzących z UE	0,00	0,00	0,00

Pożyczka udzielona	0,00	0,00	0,00
Wykup papierów wartościowych w tym:	0,00	0,00	0,00
na realizację programów i projektów realizowanych z udziałem środków pochodzących z UE	0,00	0,00	0,00
Wykup obligacji samorządowych w tym:	0,00	0,00	0,00
Inne cele	0,00	0,00	0,00

Zobowiązania na dzień 31.12.2011 r. wynoszą **2 097 834,12 zł** i przedstawiono je w poniższej tabeli:

Lp.	Nazwa banku	Kwota zadłużenia	Przeznaczenie	Kwota i termin spłaty
1.	WFOŚIGW KATOWICE 228/2009/51/GW/zw/P	251 644,00	Budowa wodociągu przy ul. Leśnej na odcinku od komory przy ul. Zamkowej do posesji nr 53 wraz z wodociągiem na osiedlu przy ul. Leśnej (Cyprysowa, Świerkowa)	2012 – 125 824,00 2013 – 125 820,00
2.	WFOŚIGW KATOWICE 239/2009/51/GW/zw/P	168 260,00	Budowa wodociągu przy ul. Orzeskiej na odcinku od ul. Bujakowskiej do ul. Akacyjnej	2012 – 84 130,00 2013 – 84 130,00
3.	WFOŚIGW KATOWICE 263/2009/51/OA/oe/P	461 397,40	Termomodernizacja Zespołu Szkolno-Przedszkolnego w Ornontowicach ul. Zwycięstwa 7	2012 – 54 080,00 2013 – 54 080,00 2014 – 54 080,00 2015 – 54 080,00 2016 – 54 080,00 2017 – 54 080,00 2018 – 54 080,00 2019 – 54 080,00 2020 – 28 757,40
4.	Bank Ochrony Środowiska S.A. 6/W12/TM/2009/128	120 435,91	Termomodernizacja Zespołu Szkolno-Przedszkolnego w Ornontowicach	2012 – 99 996,00 2013 – 20 439,91

5.	Pozyczka z budżetu państwa na wyprzedzające finansowanie w ramach PROW 2007-2013 – Bank Gospodarstwa Krajowego	1 096 096,81	Budowa sieci kanalizacji sanitarnej i deszczowej w rejonie ul. Dworcowej i Marzankowice w Ornontowicach. Budowa wodociągu przy ul. Dworcowej i Marzankowice. Budowa kanalizacji sanitarnej przy ul. Polnej	2012 – 1 096 096,81
		<b>2 097 834,12</b>		<b>2 097 834,12</b>

### Analiza wydatków:

Wydatki ogółem na plan **28 946 852,66 zł** w 2011 r wykonano w wysokości **26 771 385,80 zł** co stanowi **92,48 %**, z czego:

- wydatki bieżące na plan **23 889 716,88 zł** wykonano w kwocie **22 902 112,30 zł** co stanowi **85,55 %** wykonanych wydatków,

- wydatki majątkowe na plan **5 057 135,78 zł** wykonano w wysokości **3 869 273,50 zł** co stanowi **14,45 %** ogółem wykonanych wydatków.

Wydatki z zakresu administracji rządowej i innych zadań zleconych gminie na plan **892 478,50 zł** wykonano **846 888,00 zł** co stanowi **94,89 %**.

Wynagrodzenia i pochodne na plan **10 688 546,41 zł** wykonano w wysokości **10 345 085,71 zł** co stanowi **38,64 %** ogółem wykonanych wydatków.

	Plan wg sprawozdań	Wykonanie	% wykonania	% do wydatków ogółem
<b>WYDATKI OGÓŁEM z tego:</b>	<b>28 946 852,66</b>	<b>26 771 385,80</b>	<b>92,48</b>	<b>100,00</b>
- bieżące z tego:	23 889 716,88	22 902 112,30	95,87	85,55
- wynagrodzenia i pochodne	10 688 546,41	10 345 085,71	96,78	38,64
- wydatki na zadania z zakresu administracji rządowej na zadania zlecone	892 478,50	846 888,00	94,89	3,16
- wydatki otrzymane z budżetu państwa na zadania własne	151 616,00	147 882,96	97,54	0,55
- wydatki na obsługę długu	47 468,34	37 227,37	78,42	0,13

- wydatki z tytułu udzielonych poręczeń i gwarancji	0,00	0,00	x	x
- majątkowe w tym	5 057 135,78	3 869 273,50	76,51	14,45
inwestycyjne	5 057 135,78	3 869 273,50	76,51	14,45

Udział procentowy wydatków jednostek budżetowych, w wykonanych wydatkach ogółem wynosi:

Lp.	Nazwa jednostki	Kwota wydatków	% w ogólnej kwocie wydatków
1.	Zespół Szkolno-Przedszkolny	3 847 370,78	14,37
2.	Gimnazjum	2 269 812,55	8,47
3.	Zakład Usługowo-Pomocniczy dla Jednostek Oświatowych	759 074,70	2,84
4.	Świetlica Profilaktyczno-Wychowawcza i Terapeutyczna	82 131,19	0,31
5.	Gminny Ośrodek Pomocy Społecznej	1 511 409,18	5,65
6.	Zakład Gospodarki Komunalnej i Wodociągowej	2 592 723,62	9,68
7.	Zakład Gospodarki Zasobami Gminy	957 137,97	3,58
8.	Gminny Ośrodek Sportu i Rekreacji	553 572,53	2,07
9.	Urząd Gminy	14 198 153,28	53,03
	<i>w tym zwrot odsetek od nadpłaty podatku od nieruchomości za lata 1996 – 2000 i wpłata jst do budżetu państwa („Janosikowe”)</i>	4 254 635,00	15,90
<b>SUMA</b>		<b>26 771 385,80</b>	<b>100,00</b>

Należności wymagalne na dzień 31.12.2011 r. wynoszą **1 039 490,73 zł** natomiast zobowiązania wynoszą **2 097 834,12 zł**, a wymagalnych zobowiązań gmina nie posiada.

Stan środków na rachunkach bankowych na dzień 31.12.2011 r. roku przedstawia się następująco:

Lp.	Nazwa jednostki	Stan środków na rachunkach bankowych
1.	Urząd Gminy	217 595,83
2.	Zespół Szkolno-Przedszkolny	0,00
3.	Gimnazjum	0,00
4.	Zakład Usługowo-Pomocniczy dla Jednostek Oświatowych	0,00
5.	Gminny Ośrodek Pomocy Społecznej	0,00
6.	Zakład Gospodarki Komunalnej i Wodociągowej	0,00

7.	Zakład Gospodarki Zasobami Gminy	0,00
8.	ARTeria Centrum Kultury i Promocji	24 607,22
9.	Gminna Biblioteka Publiczna	0,00
10.	Świetlica Profilaktyczno-Wychowawcza i Terapeutyczna	0,00
11.	Gminny Ośrodek Sportu i Rekreacji	0,00
12.	Sumy depozytowe	4 034,71
	w tym lokaty	114 661,34
13.	FSS Urząd Gminy	
14.	FSS Zespołu Szkolno-Przedszkolnego	61 295,53
15.	FSS Gimnazjum	3 362,39
16.	FSS GOPS	535,73
17.	FSS ZUP dla JO	1 700,09
18.	FSS ZGZG	942,30
19.	FSS ZGKIW	1 010,26
20.	FSS Świetlica Profilaktyczno-Wychowawcza i Terapeutyczna	154,99
21.	FSS Gminny Ośrodek Sportu i Rekreacji	404,76

Na dzień 31.12.2011 roku Urząd Gminy posiadał na koncie podstawowym lokaty terminowe w kwocie **3 172 000,00 zł.**

Wykaz jednostek budżetowych o których mowa w art. 223 uofp

I.p.	Nazwa jednostki	Rachunek dochodów
1.	Zespół Szkolno-Przedszkolny	Nie posiada wyodrębnionego rachunku dochodów
2.	Gimnazjum	Nie posiada wyodrębnionego rachunku dochodów

**W roku 2011 budżet gminy został dodatkowo, po stronie wydatków bieżących, obciążony kwotą 4 254 635,00 zł z czego :**

- dokonano zwrotu, na rzecz JSW zakład KWK „Budryk” S.A. w Ornontowicach, odsetek od nadpłaty w podatku od nieruchomości dotyczącego budowli podziemnych w wyrobiskach górniczych za lata 1996-2000 w kwocie 925 000,00 zł, natomiast w II półroczu tym samym tytułem zwrócono 75 000,00 zł.

- dokonano wpłaty do budżetu państwa tzw „Janosikowego” kwotę 3 254 635,00 zł.



**Analiza dochodów i wydatków na realizację programów finansowanych z udziałem środków, o których mowa w art. 5 ust. 1 pkt. 2 i 3.**

Dochody z tytułu projektów realizowanych w ramach Programu Operacyjnego Kapitału Ludzkiego uchwalono w kwocie **156 115,50 zł**.

Dochody z tytułu pomocy w ramach działania „Odnowa i rozwój wsi” objętego PROW na lata 2007-2013 uchwalano w kwocie **142 500,00 zł**.

Wydatki z tytułu projektów realizowanych w ramach Programu Operacyjnego Kapitału Ludzkiego uchwalono w kwocie **270 226,50 zł**.

**Korekty planu dochodów i wydatków w roku 2011 r. dokonano na podstawie Zarządzeń Wójta Gminy Ornontowice oraz Uchwał Rady Gminy Ornontowice.**

Analiza zarządzeń i uchwał:

**Uchwała Rady Gminy Nr VI/40/11 z dnia 23.02.2011 r.**

- zwiększenie dochodów 3 832,48 zł
- zwiększenie wydatków 3 832,48 zł

Zwiększono dochody i wydatki budżetu gminy na rok 2011 z tytułu dofinansowania z Fundacji Rozwoju Systemu Edukacji zgodnie z umową nr 2010-1-PL1-COM09-15803 na program „Uczę się przez całe życie” Comenius Wizyty Przygotowawcze.

**Zarządzenie Wójta Gminy Nr 34/2011 z dnia 13.04.2011 r.**

- zmniejszenie dochodów 2 062,00 zł
- zwiększenie dochodów 2 062,00 zł
- zmniejszenie wydatków 6 026,00 zł
- zwiększenie wydatków 4 484,45 zł

Dokonano przeniesienia dochodów pomiędzy paragrafami, a wydatków pomiędzy rozdziałami.

**Uchwała Rady Gminy Nr VII/70/11 z dnia 27.04.2011 r.**

- zwiększenie dochodów 93 177,55 zł
- zwiększenie wydatków 93 177,55 zł

Zwiększono dochody i wydatki budżetu gminy na rok 2011 z tytułu podpisania aneksu nr 4 do umowy ramowej projektu „Razem dążymy do sukcesu - aktywna integracja w Gminie Ornontowice”.

**Zarządzenie Wójta Gminy Nr 39/2011 z dnia 16.05.2011 r.**

- zmniejszenie wydatków 3 276,00 zł
- zwiększenie wydatków 276,00 zł

Dokonano przeniesienia wydatków pomiędzy rozdziałami i paragrafami.

**Zarządzenie Wójta Gminy Nr 43/2011 z dnia 26.05.2011 r.**

- zwiększenie dochodów 2 199,30 zł
- zwiększenie wydatków 2 199,30 zł

Zwiększono dochody i wydatki w budżecie na rok 2011 na realizację projektu "To takie proste = badam i wiem – poprawa jakości usług edukacyjnych w Gimnazjum w Ornontowicach" współfinansowanego z Programu Operacyjnego Kapitał Ludzki.

- zmniejszenie wydatków 10 044,78 zł
- zwiększenie wydatków 10 044,78 zł

Dokonano przeniesienia wydatków pomiędzy paragrafami.

**Zarządzenie Wójta Gminy Nr 49/2011 z dnia 27.06.2011 r.**

- zwiększenie dochodów 16 682,50 zł
- zwiększenie wydatków 16 682,50 zł

Zwiększono dochody i wydatki w budżecie gminy na rok 2011 na realizację projektu „Świadome kształtowanie ścieżki edukacyjnej i zawodowej przez młodzież z gminy Ornontowice” współfinansowanego z Programu Operacyjnego Kapitał Ludzki.

- zmniejszenie wydatków 6 059,46 zł
- zwiększenie wydatków 2 059,46 zł

Dokonano przeniesienia wydatków pomiędzy paragrafami.

**Uchwała Rady Gminy Nr IX/87/11 z dnia 29.06.2011 r.**

- zwiększenie dochodów 22 000,00 zł

Zwiększono dochody budżetu gminy na rok 2011.

**Zarządzenie Wójta Gminy Nr 58/2011 z dnia 21.07.2011 r.**

- zmniejszenie wydatków 2 500,00 zł
- zwiększenie wydatków 2 500,00 zł

Dokonano przeniesienia wydatków pomiędzy paragrafami.

**Zarządzenie Wójta Gminy Nr 62/2011 z dnia 08.08.2011 r.**

- zwiększenie wydatków 6 178,16 zł

Dokonano przeniesienia wydatków pomiędzy paragrafami.

**Uchwała Rady Gminy Nr X/97/11 z dnia 31.08.2011 r.**

- zwiększenie dochodów 24 050,00 zł
- zwiększenie wydatków 24 050,00 zł

Zwiększono dochody i wydatki budżetu gminy na rok 2011 w związku z otrzymaniem środków finansowych z Unii Europejskiej na Program „COMENIUS-Partnerskie Projekty Szkół” zgodnie z umową nr 2011-1-TR1-COM06-27361 3 zawartą z fundacją rozwoju Systemu Edukacji – Narodową Agencją Programu „Uczenie się przez całe życie”.

**Zarządzenie Wójta Gminy Nr 84/2011 z dnia 30.09.2011 r.**

- zmniejszenie wydatków 0,03 zł
- zwiększenie wydatków 0,03 zł

Dokonano przeniesienia wydatków pomiędzy paragrafami.

**Uchwała Rady Gminy Nr XII/115/11 z dnia 26.10.2011 r.**

- zmniejszenie dochodów 10 408,74 zł
- zwiększenie dochodów 10 408,74 zł

Dokonano przeniesienia dochodów pomiędzy paragrafami.

**Zarządzenie Wójta Gminy Nr 97/2011 z dnia 10.11.2011 r.**

- zmniejszenie wydatków 1 500,00 zł
  - zwiększenie wydatków 1 500,00 zł
- Dokonano przeniesienia wydatków pomiędzy paragrafami.

**Uchwała Rady Gminy Nr XIII/131/11 z dnia 23.11.2011 r.**

- zmniejszenie wydatków 82 500,00 zł
- Dokonano zmniejszenia wydatków.

**Zarządzenie Wójta Gminy Nr 101/2011 z dnia 24.11.2011 r.**

- zwiększenie dochodów 1 108,00 zł
- zwiększenie wydatków 1 108,00 zł

Zwiększono dochody i wydatki budżetu gminy na rok 2011 zgodnie z decyzją Wojewody Śląskiego nr FB//3011/120/1/1/2011 z dnia 16.11.2011 r.

- zmniejszenie wydatków 1 039,51 zł
- zwiększenie wydatków 1 039,51 zł

Dokonano przeniesienia wydatków pomiędzy paragrafami.

**Zarządzenie Wójta Gminy Nr 104/2011 z dnia 05.12.2011 r.**

- zmniejszenie wydatków 0,07 zł
- zwiększenie wydatków 0,07 zł

Dokonano przeniesienia wydatków pomiędzy paragrafami.

**Zarządzenie Wójta Gminy Nr 110/2011 z dnia 22.12.2011 r.**

- zmniejszenie wydatków 860,02 zł
- zwiększenie wydatków 860,02 zł

Dokonano przeniesienia wydatków pomiędzy paragrafami.

*Dochody środków pochodzących z budżetu UE i innych bezzwrotnych środków zagranicznych*

Dział	Rozdział	Paragraf	Plan wg sprawozdań	Wykonanie	% wykonania do planu
750	75095	2007	38 626,12	37 518,07	97,13
750	75095	2009	6 816,38	6 620,96	97,13
801	80101	2701	24 050,00	69 203,20	287,74
801	80101	2007	59 161,95	52 941,99	89,48
801	80101	2009	9 764,03	8 709,93	89,20
801	80110	2007	53 039,40	53 039,41	100,10
801	80110	2009	9 359,90	9 359,89	99,99


852	85214	2009	3 170,00	3 169,54	99,98
852	85295	2007	78 607,25	78 607,25	100,00
852	85295	2009	4 161,56	4 161,56	100,00
852	85295	6207	9 885,40	9 885,40	100,00
852	85295	6209	523,34	523,34	100,00
921	92109	0978	164 500,00	164 300,96	99,87
<b>RAZEM</b>			<b>461 665,33</b>	<b>498 041,50</b>	<b>107,88</b>

*Wydatki środków pochodzących z budżetu UE i innych bezzwrotnych środków zagranicznych*

Dział	Rozdział	Paragraf	Plan wg sprawozdań	Wykonanie	% wykonania do planu
750	75023	4019	17 228,16	14 130,42	82,01
750	75023	4119	2 700,00	2 121,86	78,58
750	75023	4129	450,00	336,20	74,71
750	75095	4117	1 108,27	1 108,27	100,00
750	75095	4119	195,59	195,59	100,00
750	75095	4127	179,80	179,80	100,00
750	75095	4129	31,73	31,73	100,00
750	75095	4177	23 948,42	23 778,42	99,29
750	75095	4179	4 226,19	4 196,19	99,29
750	75095	4217	3 952,50	3 474,03	87,89
750	75095	4219	697,50	613,07	87,89
750	75095	4307	9 437,13	8 977,64	95,13
750	75095	4309	1 665,37	1 584,29	95,13
801	80101	4117	327,53	327,53	100,00

801	80101	4119	57,83	57,83	100,00
801	80101	4127	53,14	53,14	100,00
801	80101	4129	9,41	9,41	100,00
801	80101	4177	36 628,26	36 628,26	100,00
801	80101	4179	6 463,83	6 463,83	100,00
801	80101	4211	500,00	0,00	0,00
801	80101	4217	6 029,47	3 941,37	65,36
801	80101	4219	1 064,03	695,55	65,36
801	80101	4241	1 800,00	1 655,87	91,99
801	80101	4301	6 100,00	2 473,94	40,55
801	80101	4307	12 291,09	8 405,65	68,38
801	80101	4309	2 168,91	1 483,36	68,39
801	80101	4411	700,00	603,00	86,14
801	80101	4417	177,40	177,40	100,00
801	80101	4421	14 800,00	5 224,44	35,30
801	80101	4427	3 655,08	3 408,59	93,25
801	80101	4431	150,00	0,00	0,00
801	80110	4117	305,71	305,71	100,00
801	80110	4119	53,96	53,96	100,00
801	80110	4127	49,59	49,59	100,00
801	80110	4129	8,76	8,76	100,00
801	80110	4177	17 239,70	17 239,70	100,00
801	80110	4179	3 042,28	3 042,28	100,00
801	80110	4217	3 314,49	3 314,49	100,00
801	80110	4219	584,91	584,91	100,00
801	80110	4247	2 550,00	2 550,00	100,00

801	80110	4249	450,00	450,00	100,00
801	80110	4307	29 579,91	29 579,91	100,00
801	80110	4309	5 219,99	5 219,99	100,00
852	85214	3119	9 713,90	8 605,90	88,59
852	85295	3119	2 325,55	2 325,55	100,00
852	85295	4017	22 525,07	22 525,07	100,00
852	85295	4019	1 192,50	1 192,50	100,00
852	85295	4117	3 588,27	3 588,27	100,00
852	85295	4119	189,97	189,97	100,00
852	85295	4127	355,20	355,20	100,00
852	85295	4129	18,80	18,80	100,00
852	85295	4177	20 229,06	20 229,06	100,00
852	85295	4179	1 070,94	1 070,94	100,00
852	85295	4217	6 714,52	6 714,52	100,00
852	85295	4219	355,48	355,48	100,00
852	85295	4307	24 436,30	24 436,30	100,00
852	85295	4309	1 293,70	1 293,70	100,00
852	85295	4367	522,35	522,35	100,00
852	85295	4369	27,65	27,65	100,00
852	85295	4417	236,48	236,48	100,00
852	85295	4419	12,52	12,52	100,00
852	85295	6067	9 885,40	9 885,40	100,00
852	85295	6069	523,34	523,34	100,00
<b>RAZEM</b>			<b>326 412,94</b>	<b>298 844,98</b>	<b>91,55</b>

  
**W O J T**  
 Karolina Adamczyk

Skarbnik Gminy  
  
 Celina Nowak

**DOCHODY ZA 2011 ROK**  
**REALIZACJA W POSZCZEGÓLNYCH DZIAŁACH, ROZDZIAŁACH I PARAGRAFACH**  
**PRZEDSTAWIA SIĘ NASTĘPUJĄCO :**

DZIAŁ	ROZDZIAŁ	PARAGRAF	TREŚĆ	OPIS WYKONANIA	PLAN DOCHODÓW	WYKONANIE DOCHODÓW	%
<b>010</b>			<b>Rolnictwo i łowiectwo</b>				
	<b>01010</b>		<b>Pozostała działalność</b>				
		0580	Grzywny i inne kary pieniężne od osób prawnych i innych jednostek organizacyjnych	wykonano wg planu	24 800,00	24 885,52	100,34%
					<b>24 800,00</b>	<b>24 885,52</b>	<b>100,34%</b>
	<b>01095</b>		<b>Pozostała działalność</b>				
		2010	Dotacje celowe otrzymane z budżetu państwa na realizację zadań bieżących z zakresu administracji rządowej oraz innych zadań zleconych gminie (związkom gmin) ustawami	wykonano wg planu	10 203,50	10 203,50	100,00%
					<b>10 203,50</b>	<b>10 203,50</b>	<b>100,00%</b>
					<b>35 003,50</b>	<b>35 089,02</b>	<b>100,24%</b>
<b>400</b>			<b>Wytwarzanie i zaopatrywanie w energię elektryczną, gaz i wodę</b>				
	<b>40001</b>		<b>Dostarczanie ciepła</b>				
		0830	Wpływy z usług	wykonano wg planu	190 000,00	180 245,13	94,87%
					<b>190 000,00</b>	<b>180 245,13</b>	<b>94,87%</b>
	<b>40002</b>		<b>Dostarczanie wody</b>				
		0830	Wpływy z usług	wykonano wg planu	1 391 000,00	1 437 646,20	103,35%
		0920	Pozostałe odsetki	wykonano wg planu	9 900,00	10 340,45	104,45%
		0970	Wpływy z różnych dochodów	niezaplanowane dochody	0,00	891,00	
					<b>1 400 900,00</b>	<b>1 448 877,65</b>	<b>103,42%</b>
	<b>40003</b>		<b>Dostarczanie energii elektrycznej</b>				
		0830	Wpływy z usług	wykonano wg planu	300,00	618,04	206,01%
					<b>300,00</b>	<b>618,04</b>	<b>206,01%</b>
					<b>1 591 200,00</b>	<b>1 629 740,82</b>	<b>102,42%</b>

<b>600</b>			<b>Transport i łączność</b>				
	<b>60004</b>		<b>Lokalny transport zbiorowy</b>				
		0970	Wpływy z różnych dochodów	wykonano wg planu	6 900,00	6 901,62	100,02%
					<b>6 900,00</b>	<b>6 901,62</b>	<b>100,02%</b>
					<b>6 900,00</b>	<b>6 901,62</b>	<b>100,02%</b>
<b>630</b>			<b>Turystyka</b>				
	<b>63003</b>		<b>Zadania w zakresie upowszechniania turystyki</b>				
		0920	Pozostałe odsetki	niezaplanowane dochody	0,00	9,28	0,00%
					<b>0,00</b>	<b>9,28</b>	<b>0,00%</b>
					<b>0,00</b>	<b>9,28</b>	<b>0,00%</b>
<b>700</b>			<b>Gospodarka mieszkaniowa</b>				
	<b>70005</b>		<b>Gospodarka gruntami i nieruchomościami</b>				
		0470	Wpływy z opłat za zarząd, użytkowanie i użytkowanie wieczyste nieruchomości	wykonano wg planu	1 375,00	1 305,62	94,95%
		0570	Grzywny, mandaty i inne kary pieniężne od osób fizycznych	niezaplanowane dochody	0,00	91,93	
		0690	Wpływy z różnych opłat	wykonano wg planu	3 413,00	6 594,06	193,20%
		0750	Dochody z najmu i dzierżawy składników majątkowych Skarbu Państwa, jednostek samorządu terytorialnego lub innych jednostek zaliczanych do sektora finansów publicznych oraz innych umów o podobnym charakterze	wykonano wg planu	541 100,00	586 275,67	108,35%
		0760	Wpływy z tytułu przekształcenia prawa użytkowania wieczystego przysługującego osobom fizycznym w prawo własności	wykonano wg planu	1 000,00	1 467,00	146,70%
		0830	Wpływy z usług	wykonano wg planu	5 500,00	5 149,93	93,64%
		0870	Wpływy ze sprzedaży składników majątkowych	wykonano wg planu	301 000,00	300 847,51	99,95%
		0920	Pozostałe odsetki	wykonano wg planu	7 500,00	8 454,79	112,73%
		0970	Wpływy z różnych dochodów	wykonano wg planu	2 000,00	2 087,00	104,35%
					<b>862 888,00</b>	<b>912 273,51</b>	<b>105,72%</b>
					<b>862 888,00</b>	<b>912 273,51</b>	<b>105,72%</b>



<b>710</b>		<b>Działalność usługowa</b>				
	<b>71013</b>	<b>Prace geodezyjne i kartograficzne (nieinwestycyjne)</b>				
		0580 Grzywny i inne kary pieniężne od osób prawnych i innych jednostek organizacyjnych	niezaplanowane dochody	0,00	261,74	
				<b>0,00</b>	<b>261,74</b>	<b>0,00%</b>
	<b>71095</b>	<b>Pozostała działalność</b>				
		0750 Dochody z najmu i dzierżawy składników majątkowych Skarbu Państwa, jednostek samorządu terytorialnego lub innych jednostek zaliczanych do sektora finansów publicznych oraz innych umów o podobnym charakterze	wykonano wg planu	18 000,00	18 203,32	101,13%
		0830 Wpływy z usług	wykonano wg planu	1 300,00	1 955,55	150,43%
		0920 Pozostałe odsetki	niezaplanowane dochody	0,00	1,57	
		0970 Wpływy z różnych dochodów	wykonano wg planu	3 600,00	3 614,77	100,41%
				<b>22 900,00</b>	<b>23 775,21</b>	<b>103,82%</b>
				<b>22 900,00</b>	<b>24 036,95</b>	<b>104,96%</b>
<b>750</b>		<b>Administracja publiczna</b>				
	<b>75011</b>	<b>Urzędy wojewódzkie</b>				
		2010 Dotacje celowe otrzymane z budżetu państwa na realizację zadań bieżących z zakresu administracji rządowej oraz innych zadań zleconych gminie (związkom gmin) ustawami	wykonano wg planu	36 574,00	36 573,62	100,00%
				<b>36 574,00</b>	<b>36 573,62</b>	<b>100,00%</b>
	<b>75023</b>	<b>Urzędy gmin (miast i miast na prawach powiatu)</b>				
		0570 Grzywny, mandaty i inne kary pieniężne od osób fizycznych	niezaplanowane dochody	0,00	200,00	
		0920 Pozostałe odsetki	niezaplanowane dochody	0,00	30,56	
		0970 Wpływy z różnych dochodów	wykonano wg planu - zwrot środków niewygasających	14 400,00	14 579,49	101,25%
				<b>14 400,00</b>	<b>14 810,05</b>	<b>102,85%</b>
	<b>75056</b>	<b>Spis powszechny i inne</b>				

	2010	Dotacje celowe otrzymane z budżetu państwa na realizację zadań bieżących z zakresu administracji rządowej oraz innych zadań zleconych gminie (związkom gmin) ustawami	wykonano wg planu	24 460,00	22 325,00	91,27%
				<b>24 460,00</b>	<b>22 325,00</b>	<b>91,27%</b>
<b>75095</b>		<b>Pozostała działalność</b>				
	0920	Pozostałe odsetki	niezaplanowane dochody	0,00	0,30	
	0970	Wpływy z różnych dochodów	niezaplanowane dochody - zwrot dotacji GIS	0,00	499,95	
	2007	Dotacje celowe w ramach programów finansowanych z udziałem środków europejskich oraz środków o których mowa w art.5 ust.1 pkt 3 oraz ust. 3 pkt 5 i 6 ustawy, lub płatności w ramach budżetu środków europejskich	wykonano wg planu	38 626,12	37 518,07	97,13%
	2009	Dotacje celowe w ramach programów finansowanych z udziałem środków europejskich oraz środków o których mowa w art.5 ust.1 pkt 3 oraz ust. 3 pkt 5 i 6 ustawy, lub płatności w ramach budżetu środków europejskich	wykonano wg planu	6 816,38	6 620,96	97,13%
				<b>45 442,50</b>	<b>44 639,28</b>	<b>98,23%</b>
				<b>120 876,50</b>	<b>118 347,95</b>	<b>97,91%</b>
<b>751</b>		<b>Urzędy naczelných organów władzy państwowej, kontroli i ochrony prawa oraz sądownictwa</b>				
	<b>75101</b>	<b>Urzędy naczelných organów władzy państwowej, kontroli i ochrony prawa</b>				
	2010	Dotacje celowe otrzymane z budżetu państwa na realizację zadań bieżących z zakresu administracji rządowej oraz innych zadań zleconych gminie (związkom gmin) ustawami	wykonano wg planu	3 000,00	3 000,00	100,00%
				<b>3 000,00</b>	<b>3 000,00</b>	<b>100,00%</b>
	<b>75108</b>	<b>Wybory do Sejmu i Senatu</b>				
	2010	Dotacje celowe otrzymane z budżetu państwa na realizację zadań bieżących z zakresu administracji rządowej oraz innych zadań zleconych gminie (związkom gmin) ustawami	wykonano wg planu	6 132,00	6 132,00	100,00%
				<b>6 132,00</b>	<b>6 132,00</b>	<b>100,00%</b>

	75109		Wybory do rad gmin, rad powiatów i sejmików województw, wybory wójtów, burmistrzów i prezydentów miast oraz referenda gminne, powiatowe i wojewódzkie					
		2010	Dotacje celowe otrzymane z budżetu państwa na realizację zadań bieżących z zakresu administracji rządowej oraz innych zadań zleconych gminie (związkom gmin) ustawami	wykonano wg planu	112,00	110,74	98,88%	
					112,00	110,74	98,88%	
					<b>9 244,00</b>	<b>9 242,74</b>	<b>99,99%</b>	
754			<b>Bezpieczeństwo publiczne i ochrona przeciwpożarowa</b>					
	75405		Komendy powiatowe Policji					
		0970	Wpływy z różnych dochodów	niezaplanowane dochody - zwrot środków za 2010 r.	0,00	477,41		
					0,00	477,41	0,00%	
					0,00	477,41	0,00%	
756			<b>Dochody od osób prawnych, od osób fizycznych i od innych jednostek nieposiadających osobowości prawnej oraz wydatki związane z ich poborem</b>					
	75601		Wpływy z podatku dochodowego od osób fizycznych					
		0350	Podatek od działalności gospodarczej osób fizycznych, opłacany w formie karty podatkowej	wykonano wg planu	15 000,00	9 240,71	61,60%	
					15 000,00	9 240,71	61,60%	
	75615		Wpływy z podatku rolnego, podatku leśnego, podatku od czynności cywilnoprawnych, podatków i opłat lokalnych od osób prawnych i innych jednostek organizacyjnych					
		0310	Podatek od nieruchomości	wykonano wg planu	4 126 842,70	4 122 033,50	99,88%	
		0320	Podatek rolny	wykonano wg planu	5 252,92	5 277,00	100,46%	
		0330	Podatek leśny	wykonano wg planu	4 197,00	4 679,00	111,48%	
		0340	Podatek od środków transportowych	wykonano wg planu	74 050,00	74 229,50	100,24%	
		0500	Podatek od czynności cywilnoprawnych	niezaplanowane dochody	0,00	288,00		

	0690	Wpływy z różnych opłat	niezaplanowane dochody	0,00	61,60	
	0910	Odsetki od nieterminowych wpłat z tytułu podatków i opłat	wykonano wg planu	2 600,00	3 368,00	129,54%
				<b>4 212 942,62</b>	<b>4 209 936,60</b>	<b>99,93%</b>
75616		Wpływy z podatku rolnego, podatku leśnego, podatku od spadków i darowizn, podatku od czynności cywilno-prawnych oraz podatków i opłat lokalnych od osób fizycznych				
	0310	Podatek od nieruchomości	wykonano wg planu	720 859,00	719 079,75	99,75%
	0320	Podatek rolny	wykonano wg planu	73 267,00	70 687,20	96,48%
	0330	Podatek leśny	wykonano wg planu	174,00	140,74	80,89%
	0340	Podatek od środków transportowych	wykonano wg planu	70 686,00	73 331,40	103,74%
	0360	Podatek od spadków i darowizn	wykonano wg planu	7 000,00	7 123,60	101,77%
	0430	Wpływy z opłaty targowej	wykonano wg planu	1 500,00	1 380,00	92,00%
	0500	Podatek od czynności cywilnoprawnych	wykonano wg planu	162 060,00	202 680,00	125,06%
	0690	Wpływy z różnych opłat	niezaplanowane dochody	0,00	3 686,40	
	0910	Odsetki od nieterminowych wpłat z tytułu podatków i opłat	wykonano wg planu	6 000,00	6 584,62	109,74%
				<b>1 041 546,00</b>	<b>1 084 693,71</b>	<b>104,14%</b>
75618		Wpływy z innych opłat stanowiących dochody jednostek samorządu terytorialnego na podstawie ustaw				
	0410	Wpływy z opłaty skarbowej	wykonano wg planu	14 000,00	14 644,00	104,60%
	0480	Wpływy z opłat za zezwolenia na sprzedaż alkoholu	wykonano wg planu	97 100,00	97 035,18	99,93%
	0490	Wpływy z innych lokalnych opłat pobieranych przez jednostki samorządu terytorialnego na podstawie odrębnych ustaw	wykonano wg planu	500,00	1 474,27	294,85%
	0510	Wpływy z opłaty eksploatacyjnej od przedsiębiorstw górniczych węgla kamiennego	wykonano wg planu	576 191,00	576 098,00	99,98%
	0920	Pozostałe odsetki	niezaplanowane dochody	0,00	0,81	
				<b>687 791,00</b>	<b>689 252,26</b>	<b>100,21%</b>
75621		Udziały gmin w podatkach stanowiących dochód budżetu państwa				

		0010	Podatek dochodowy od osób fizycznych	wykonano wg planu	3 935 985,00	4 003 092,00	101,70%
		0020	Podatek dochodowy od osób prawnych	wykonano wg planu - najwyższy podatek wpłynął z US Bielsko - Biala	2 076 813,25	3 585 379,87	172,64%
					<b>6 012 798,25</b>	<b>7 588 471,87</b>	<b>126,21%</b>
					<b>11 970 077,87</b>	<b>13 581 595,15</b>	<b>113,46%</b>
<b>758</b>			<b>Różne rozliczenia</b>				
	<b>75801</b>		<b>Część oświatowa subwencji ogólnej dla jednostek samorządu terytorialnego</b>				
		2920	Subwencje ogólne z budżetu państwa	wykonano wg planu	3 916 531,00	3 916 531,00	100,00%
					<b>3 916 531,00</b>	<b>3 916 531,00</b>	<b>100,00%</b>
	<b>75814</b>		<b>Różne rozliczenia finansowe</b>				
		0920	Pozostałe odsetki	wykonano wg planu - odsetki od lokat	194 361,48	195 927,19	100,81%
					<b>194 361,48</b>	<b>195 927,19</b>	<b>100,81%</b>
					<b>4 110 892,48</b>	<b>4 112 458,19</b>	<b>100,04%</b>
<b>801</b>			<b>Oświata i wychowanie</b>				
	<b>80101</b>		<b>Szkoły podstawowe</b>				
		0690	Wpływy z różnych opłat	wykonanie według zapotrzebowania na duplikaty legitymacji	200,00	118,00	59,00%
		0750	Dochody z najmu i dzierżawy składników majątkowych Skarbu Państwa, jednostek samorządu terytorialnego lub innych jednostek zaliczanych do sektora finansów publicznych oraz innych umów o podobnym charakterze	wykonano wg planu	2 500,00	2 096,00	83,84%
		0920	Pozostałe odsetki	niezaplanowane dochody	0,00	0,76	
		0970	Wpływy z różnych dochodów	wykonano wg planu	4 600,00	4 988,37	108,44%
		2007	Dotacje celowe w ramach programów finansowanych z udziałem środków europejskich oraz środków o których mowa w art.5 ust.1 pkt 3 oraz ust. 3 pkt 5 i 6 ustawy, lub płatności w ramach budżetu środków europejskich	wykonano wg planu	59 161,95	52 941,99	89,49%

	2009	Dotacje celowe w ramach programów finansowanych z udziałem środków europejskich oraz środków o których mowa w art.5 ust.1 pkt 3 oraz ust. 3 pkt 5 i 6 ustawy, lub płatności w ramach budżetu środków europejskich	wykonano wg planu	9 764,03	8 709,93	89,20%
	2701	Środki na dofinansowanie własnych zadań bieżących gmin (związków gmin), powiatów (związków powiatów), samorządów województw, pozyskane z innych źródeł	dotacja została przekazana przez dysponenta środków UE na rok 2012	24 050,00	69 203,20	287,75%
				<b>100 275,98</b>	<b>138 058,25</b>	<b>137,66%</b>
<b>80104</b>		<b>Przedszkola</b>				
	0690	Wpływy z różnych opłat	wykonano wg planu	70 000,00	71 163,93	101,66%
	0920	Pozostałe odsetki	niezaplanowane dochody	0,00	28,66	
	0970	Wpływy z różnych dochodów	wykonano wg planu	14 900,00	27 341,13	183,50%
				<b>84 900,00</b>	<b>98 533,72</b>	<b>116,06%</b>
<b>80110</b>		<b>Gimnazja</b>				
	0690	Wpływy z różnych opłat	wykonano wg planu	60,00	226,22	377,03%
	0750	Dochody z najmu i dzierżawy składników majątkowych Skarbu Państwa, jednostek samorządu terytorialnego lub innych jednostek zaliczanych do sektora finansów publicznych oraz innych umów o podobnym charakterze	wykonano wg planu	4 000,00	2 390,00	59,75%
	0920	Pozostałe odsetki	niezaplanowane dochody	0,00	2,28	
	0970	Wpływy z różnych dochodów	wykonano wg planu - zwrot środków z projektów	15 600,00	15 918,70	102,04%
	2007	Dotacje celowe w ramach programów finansowanych z udziałem środków europejskich oraz środków o których mowa w art.5 ust.1 pkt 3 oraz ust. 3 pkt 5 i 6 ustawy, lub płatności w ramach budżetu środków europejskich	wykonano wg planu	53 039,40	53 039,41	100,00%
	2009	Dotacje celowe w ramach programów finansowanych z udziałem środków europejskich oraz środków o których mowa w art.5 ust.1 pkt 3 oraz ust. 3 pkt 5 i 6 ustawy, lub płatności w ramach budżetu środków europejskich	wykonano wg planu	9 359,90	9 359,89	100,00%
				<b>82 059,30</b>	<b>80 936,50</b>	<b>98,63%</b>

<b>80148</b>		<b>Stołówki szkolne i przedszkolne</b>					
	0830	Wpływy z usług	wykonano wg planu	303 000,00	308 673,18	101,87%	
	0920	Pozostałe odsetki	niezaplanowane dochody	0,00	61,08		
	0970	Wpływy z różnych dochodów	niezaplanowane dochody	0,00	81,00		
				<b>303 000,00</b>	<b>308 815,26</b>	<b>101,92%</b>	
<b>80195</b>		<b>Pozostała działalność</b>					
	2030	Dotacje celowe otrzymane z budżetu państwa na realizację własnych zadań bieżących gmin (związków gmin)	wykonano wg planu	360,00	360,00	100,00%	
				<b>360,00</b>	<b>360,00</b>	<b>100,00%</b>	
				<b>670 595,28</b>	<b>620 703,73</b>	<b>109,83%</b>	
<b>851</b>		<b>Ochrona zdrowia</b>					
<b>85195</b>		<b>Pozostała działalność</b>					
	0570	Grzywny, mandaty i inne kary pieniężne od osób fizycznych	niezaplanowane dochody	0,00	100,00		
	0970	Wpływy z różnych dochodów	niezaplanowane dochody - zwrot z Izby Wyrzeźwień	0,00	873,80		
				<b>0,00</b>	<b>973,80</b>	<b>0,00%</b>	
				<b>0,00</b>	<b>973,80</b>	<b>0,00%</b>	
<b>852</b>		<b>Pomoc społeczna</b>					
<b>85212</b>		<b>Świadczenia rodzinne, świadczenie z funduszu alimentacyjnego oraz składki na ubezpieczenia emerytalne i rentowe z ubezpieczenia społecznego</b>					
	0690	Wpływy z różnych opłat	niezaplanowane dochody	0,00	43,56		
	0920	Pozostałe odsetki	wykonano wg planu	1 000,00	860,96	86,10%	
	0970	Wpływy z różnych dochodów	wykonano wg planu	3 500,00	4 074,00	116,40%	
	0980	Wpływ z tytułu zwrotów wypłaconych świadczeń z funduszu alimentacyjnego	niezaplanowane dochody	0,00	6 526,70		
	2010	Dotacje celowe otrzymane z budżetu państwa na realizację zadań bieżących z zakresu administracji rządowej oraz innych zadań zleconych gminie (związkom gmin) ustawami	wykonano wg planu	804 677,00	762 165,85	94,72%	
				<b>809 177,00</b>	<b>773 671,07</b>	<b>95,61%</b>	

85213		Składki na ubezpieczenie zdrowotne opłacane za osoby pobierające niektóre świadczenia z pomocy społecznej, niektóre świadczenia rodzinne oraz za osoby uczestniczące w zajęciach w centrum integracji społecznej.				
	2010	Dotacje celowe otrzymane z budżetu państwa na realizację zadań bieżących z zakresu administracji rządowej oraz innych zadań zleconych gminie (związkom gmin) ustawami	wykonano wg planu	3 320,00	2 477,29	74,62%
	2030	Dotacje celowe otrzymane z budżetu państwa na realizację własnych zadań bieżących gmin (związków gmin)	wykonano wg planu	2 348,00	2 254,69	96,03%
				<b>5 668,00</b>	<b>4 731,98</b>	<b>83,49%</b>
85214		Zasiłki i pomoc w naturze oraz składki na ubezpieczenia emerytalne i rentowe				
	2009	Dotacje celowe w ramach programów finansowanych z udziałem środków europejskich oraz środków o których mowa w art.5 ust.1 pkt 3 oraz ust. 3 pkt 5 i 6 ustawy, lub płatności w ramach budżetu środków europejskich	wykonano wg planu	3 170,00	3 169,54	99,99%
	2030	Dotacje celowe otrzymane z budżetu państwa na realizację własnych zadań bieżących gmin (związków gmin)	wykonano wg planu	12 256,00	9 216,24	75,20%
				<b>15 426,00</b>	<b>12 385,78</b>	<b>80,29%</b>
85216		Zasiłki stałe				
	2030	Dotacje celowe otrzymane z budżetu państwa na realizację własnych zadań bieżących gmin (związków gmin)	wykonano wg planu	25 432,00	25 432,00	100,00%
				<b>25 432,00</b>	<b>25 432,00</b>	<b>100,00%</b>
85219		Ośrodki pomocy społecznej				
	0970	Wpływy z różnych dochodów	niezaplanowane dochody	0,00	92,00	
	2030	Dotacje celowe otrzymane z budżetu państwa na realizację własnych zadań bieżących gmin (związków gmin)	wykonano wg planu	71 792,00	71 792,00	100,00%
				<b>71 792,00</b>	<b>71 884,00</b>	<b>100,13%</b>



85228		Usługi opiekuńcze i specjalistyczne usługi opiekuńcze				
	0830	Wpływy z usług	niezaplanowane dochody	0,00	555,60	
				0,00	555,60	0,00%
85295		Pozostała działalność				
	0970	Wpływy z różnych dochodów	wykonano wg planu	14 400,00	14 486,47	100,60%
	2007	Dotacje celowe w ramach programów finansowanych z udziałem środków europejskich oraz środków o których mowa w art.5 ust.1 pkt 3 oraz ust. 3 pkt 5 i 6 ustawy, lub płatności w ramach budżetu środków europejskich	wykonano wg planu	78 607,25	78 607,25	100,00%
	2009	Dotacje celowe w ramach programów finansowanych z udziałem środków europejskich oraz środków o których mowa w art.5 ust.1 pkt 3 oraz ust. 3 pkt 5 i 6 ustawy, lub płatności w ramach budżetu środków europejskich	wykonano wg planu	4 161,56	4 161,56	100,00%
	2010	Dotacje celowe otrzymane z budżetu państwa na realizację zadań bieżących z zakresu administracji rządowej oraz innych zadań zleconych gminie (związkom gmin) ustawami	wykonano wg planu	4 000,00	3 900,00	97,50%
	2030	Dotacje celowe otrzymane z budżetu państwa na realizację własnych zadań bieżących gmin (związków gmin)	wykonano wg planu	29 960,00	29 960,00	100,00%
	6207	Dotacje celowe w ramach programów finansowanych z udziałem środków europejskich oraz środków, o których mowa w art.5 ust.1 pkt. 3 oraz ust. 3 pkt 5 i 6 ustawy, lub płatności w ramach budżetu środków europejskich	wykonano wg planu	9 885,40	9 885,40	100,00%
	6209	Dotacje celowe w ramach programów finansowanych z udziałem środków europejskich oraz środków, o których mowa w art.5 ust.1 pkt. 3 oraz ust. 3 pkt 5 i 6 ustawy, lub płatności w ramach budżetu środków europejskich	wykonano wg planu	523,34	523,34	100,00%
				141 537,55	141 524,02	99,99%
				1 069 032,55	1 030 184,45	96,37%
854		Édukacyjna opieka wychowawcza				

	85415		Pomoc materialna dla uczniów					
		2030	Dotacje celowe otrzymane z budżetu państwa na realizację własnych zadań bieżących gmin (związków gmin)	wykonano wg planu	9 468,00	8 868,03	93,66%	
					9 468,00	8 868,03	93,66%	
					9 468,00	8 868,03	93,66%	
900			Gospodarka komunalna i ochrona środowiska					
	90001		Gospodarka ściekowa i ochrona wód					
		0830	Wpływy z usług	wykonano wg planu	275 000,00	295 592,83	107,49%	
		0920	Pozostałe odsetki	niezaplanowane dochody	0,00	431,88		
		0970	Wpływy z różnych dochodów	niezaplanowane dochody	0,00	2 207,60		
					275 000,00	298 232,31	108,45%	
	90003		Oczyszczanie miast i wsi					
		0830	Wpływy z usług	wykonano wg planu	50 000,00	52 653,09	105,31%	
					50 000,00	52 653,09	105,31%	
	90095		Pozostała działalność					
		0690	Wpływy z różnych opłat	wpływy z Wojewódzkiego Funduszu Ochrony Środowiska	17 982,51	17 982,51	100,00%	
		0970	Wpływy z różnych dochodów	wykonano wg planu	1 000,00	998,19	99,82%	
		2460	Środki otrzymane od pozostałych jednostek zaliczanych do sektora finansów publicznych na realizację zadań bieżących jednostek zaliczanych do sektora finansów publicznych	wykonano wg planu	6 410,00	6 410,00	100,00%	
					25 392,51	25 390,70	99,99%	
					250 392,51	276 276,19	107,39%	
921			Kultura i ochrona dziedzictwa narodowego					
	92109		Domy i ośrodki kultury, świetlice i kluby					
		0978	Wpływy z różnych dochodów	wykonano wg planu - środki z EFRROW	164 500,00	164 300,96	99,88%	
					164 500,00	164 300,96	99,88%	
					164 500,00	164 300,96	99,88%	

925			Ogrody botaniczne i zoologiczne oraz naturalne obszary i obiekty chronionej przyrody				
	92503		Rezerваты i pomniki przyrody				
		2460	Środki otrzymane od pozostałych jednostek zaliczanych do sektora finansów publicznych na realizację zadań bieżących jednostek zaliczanych do sektora finansów publicznych	wykonano wg planu	2 520,72	2 520,72	100,00%
					2 520,72	2 520,72	100,00%
					2 520,72	2 520,72	100,00%
926			Kultura fizyczna i sport				
	92601		Obiekty sportowe				
		0580	Grzywny i inne kary pieniężne od osób prawnych i innych jednostek organizacyjnych	wykonano wg planu	11 900,00	11 984,60	100,71%
					11 900,00	11 984,60	100,71%
	92695		Pozostała działalność				
		0970	Wpływy z różnych dochodów	wykonano wg planu	16 000,00	11 768,44	73,55%
					16 000,00	11 768,44	73,55%
					27 900,00	23 753,04	85,14%
<b>RAZEM</b>					<b>20 924 391,41</b>	<b>22 663 753,47</b>	<b>108,31%</b>

Skarbnik Gminy  
*Celina Nowak*  
 Celina Nowak

W O B T  
*Kazimierz Adamczyk*  
 Kazimierz Adamczyk

**WYDATKI ZA 2011 ROK**  
**REALIZACJA W POSZCZEGÓLNYCH DZIAŁACH, ROZDZIAŁACH I PARAGRAFACH**  
**PRZEDSTAWIA SIĘ NASTĘPUJĄCO :**

DZIAŁ	ROZDZIAŁ	PARAGRAF	TREŚĆ	OPIS WYKONANIA	PLAN WYDATKÓW	WYKONANIE WYDATKÓW	%
010			<b>Rolnictwo i łowiectwo</b>				
	01009		Spółki wodne				
		4300	Zakup usług pozostałych	wykonano wg planu	15 000,00	15 000,00	100,00%
					<b>15 000,00</b>	<b>15 000,00</b>	<b>100,00%</b>
	01010		Infrastruktura wodociągowa i sanitacyjna wsi				
		6050	Wydatki inwestycyjne jednostek budżetowych	wykonano wg planu	2 949 501,61	2 620 952,34	88,86%
					<b>2 949 501,61</b>	<b>2 620 952,34</b>	<b>88,86%</b>
	01030		Izby rolnicze				
		2850	Wpłaty gmin na rzecz izb rolniczych w wysokości 2% uzyskanych wpływów z podatku rolnego	wykonano wg planu	1 631,00	1 539,36	94,38%
					<b>1 631,00</b>	<b>1 539,36</b>	<b>94,38%</b>
	01095		Pozostała działalność				
		4300	Zakup usług pozostałych	wykonano wg planu	200,06	200,06	100,00%
		4430	Różne opłaty i składki	wykonano wg planu	10 003,44	10 003,44	100,00%
					<b>10 203,50</b>	<b>10 203,50</b>	<b>100,00%</b>
					<b>2 970 336,11</b>	<b>2 647 695,20</b>	<b>88,98%</b>
400			<b>Wytwarzanie i zaopatrywanie w energię elektryczną, gaz i wodę</b>				
	40002		Dostarczanie wody				
		3020	Wydatki osobowe niezaliczone do wynagrodzeń	wykonano wg planu	180,00	151,45	84,14%
		4010	Wynagrodzenia osobowe pracowników	wykonano wg planu	116 190,00	114 810,45	98,81%
		4040	Dodatkowe wynagrodzenie roczne	wykonano wg planu	8 980,00	8 979,49	99,99%
		4110	Składki na ubezpieczenia społeczne	wykonano wg planu	19 360,00	19 108,52	98,70%
		4120	Składki na Fundusz Pracy	wykonano wg planu	3 000,00	2 897,03	96,57%
		4170	Wynagrodzenia bezosobowe	wykonano wg planu	5 540,00	5 540,00	100,00%
		4210	Zakup materiałów i wyposażenia	wykonano wg planu	24 600,00	24 532,10	99,72%
		4260	Zakup energii	wykonano wg planu	926 630,00	925 549,37	99,88%

	4270	Zakup usług remontowych	wykonano wg planu	17 300,00	16 334,40	94,42%
	4280	Zakup usług zdrowotnych	wykonano wg planu	265,00	245,50	92,64%
	4300	Zakup usług pozostałych	wykonano wg planu	20 000,00	19 792,27	98,96%
	4350	Zakup usług dostępu do sieci Internet	wykonano wg planu	1 200,00	1 197,72	99,81%
	4360	Oplaty z tytułu zakupu usług telekomunikacyjnych świadczonych w ruchomej publicznej sieci telefonicznej	wykonano wg planu	2 760,00	2 759,23	99,97%
	4370	Oplata z tytułu zakupu usług telekomunikacyjnych świadczonych w stacjonarnej publicznej sieci telefonicznej.	wykonano wg planu	730,00	710,43	97,32%
	4410	Podróże służbowe krajowe	wykonano wg planu	3 550,00	3 540,57	99,73%
	4430	Różne opłaty i składki	wykonano wg planu	4 000,00	4 000,00	100,00%
	4440	Odpisy na zakładowy fundusz świadczeń socjalnych	wykonano wg planu	2 950,00	2 943,60	99,78%
	4600	Kary i odszkodowania wypłacane na rzecz osób prawnych i innych jednostek organizacyjnych	wykonano wg planu	4 135,00	4 134,00	99,98%
	4610	Koszty postępowania sądowego i prokuratorskiego	wykonano wg planu	30,00	30,00	100,00%
	4700	Szkolenia pracowników niebędących członkami korpusu służby cywilnej	wykonano wg planu	2 680,00	2 676,72	99,88%
	6050	Wydatki inwestycyjne jednostek budżetowych	wykonano wg planu	10 600,00	10 455,00	98,63%
				<b>1 174 680,00</b>	<b>1 170 387,86</b>	<b>99,63%</b>
				<b>1 174 680,00</b>	<b>1 170 387,86</b>	<b>99,63%</b>
<b>500</b>		<b>Transport i łączność</b>				
	<b>60004</b>	<b>Lokalny transport zbiorowy</b>				
	2310	Dotacje celowe przekazane gminie na zadania bieżące realizowane na podstawie porozumień (umów) między jednostkami samorządu terytorialnego	wykonano wg planu	275 160,00	264 450,00	96,11%
	4300	Zakup usług pozostałych	realizacja wg bieżących potrzeb	274 000,00	237 901,42	86,83%
				<b>549 160,00</b>	<b>502 351,42</b>	<b>91,48%</b>
	<b>60014</b>	<b>Drogi publiczne powiatowe</b>				
	6300	Dotacja celowa na pomoc finansową udzielona między jednostkami samorządu terytorialnego na dofinansowanie własnych zadań inwestycyjnych i zakupów inwestycyjnych	wykonano wg planu	560 338,72	560 338,72	100,00%
				<b>560 338,72</b>	<b>560 338,72</b>	<b>100,00%</b>

<b>60016</b>		<b>Drogi publiczne gminne</b>					
	4210	Zakup materiałów i wyposażenia	wykonano wg planu	12 500,00	11 991,65	95,93%	
	4270	Zakup usług remontowych	wykonano wg planu	4 400,00	4 354,66	98,97%	
	4300	Zakup usług pozostałych	realizacja wg bieżących potrzeb	23 500,00	17 258,41	73,44%	
	6050	Wydatki inwestycyjne jednostek budżetowych	wykonano wg planu	75 766,00	72 136,95	95,21%	
				<b>116 166,00</b>	<b>105 741,67</b>	<b>91,03%</b>	
<b>60053</b>		<b>Infrastruktura telekomunikacyjna</b>					
	2710	Dotacja celowa na pomoc finansową udzielaną między jednostkami samorządu terytorialnego na dofinansowanie własnych zadań bieżących	wykonano wg planu	24 000,00	24 000,00	100,00%	
				<b>24 000,00</b>	<b>24 000,00</b>	<b>100,00%</b>	
				<b>1 249 664,72</b>	<b>1 192 431,01</b>	<b>95,42%</b>	
<b>630</b>		<b>Turystyka</b>					
	<b>63003</b>	<b>Zadania w zakresie upowszechniania turystyki</b>					
	2310	Dotacja celowa przekazana gminie na zadania bieżące realizowane na podstawie porozumień (umów) między jst	wykonano wg planu	13 081,22	12 433,94	95,05%	
	6610	Dotacje celowe przekazane gminie na inwestycje i zakupy inwestycyjne realizowane na podstawie porozumień (umów) między jednostkami samorządu terytorialnego	wykonano wg planu	37 736,11	37 736,11	100,00%	
				<b>50 817,33</b>	<b>50 170,05</b>	<b>98,73%</b>	
				<b>50 817,33</b>	<b>50 170,05</b>	<b>98,73%</b>	
<b>700</b>		<b>Gospodarka mieszkaniowa</b>					
	<b>70004</b>	<b>Różne jednostki obsługi gospodarki mieszkaniowej</b>					
	3020	Wydatki osobowe niezaliczane do wynagrodzeń	wykonano wg planu	750,00	750,00	100,00%	
	4010	Wynagrodzenia osobowe pracowników	wykonano wg planu	193 800,00	188 638,78	97,34%	
	4040	Dodatkowe wynagrodzenie roczne	wykonano wg planu	15 216,22	15 216,22	100,00%	
	4110	Składki na ubezpieczenia społeczne	wykonano wg planu	34 700,00	33 767,75	97,31%	
	4120	Składki na Fundusz Pracy	wykonano wg planu	5 200,00	4 943,58	95,07%	
	4170	Wynagrodzenia bezosobowe	wykonano wg planu	10 200,00	10 200,00	100,00%	

	4210	Zakup materiałów i wyposażenia	realizacja wg bieżących potrzeb	13 080,00	11 579,99	88,53%
	4260	Zakup energii	wykonano wg planu	402 300,00	385 973,34	95,94%
	4270	Zakup usług remontowych	wykonano wg planu	44 600,00	42 746,86	95,84%
	4280	Zakup usług zdrowotnych	wykonano wg planu	196,00	196,00	100,00%
	4300	Zakup usług pozostałych	wykonano wg planu	214 195,82	206 573,95	96,44%
	4350	Zakup usług dostępu do sieci Internet	wykonano wg planu	399,24	399,24	100,00%
	4360	Opłaty z tytułu zakupu usług telekomunikacyjnych świadczonych w ruchomej publicznej sieci telefonicznej	wykonano wg planu	970,00	922,50	95,10%
	4370	Opłata z tytułu zakupu usług telekomunikacyjnych świadczonych w stacjonarnej publicznej sieci telefonicznej.	wykonano wg planu	2 360,00	2 284,47	96,80%
	4410	Podróże służbowe krajowe	wykonano wg planu	5 900,00	5 713,87	96,85%
	4430	Różne opłaty i składki	wykonano wg planu	7 877,00	7 877,00	100,00%
	4440	Odpisy na zakładowy fundusz świadczeń socjalnych	wykonano wg planu	4 375,72	4 375,72	100,00%
	4530	Podatek od towarów i usług (VAT).	realizacja wg bieżących potrzeb	11 407,00	0,88	0,01%
	4610	Koszty postępowania sądowego i prokuratorskiego	realizacja wg bieżących potrzeb	11 013,00	9 863,02	89,56%
	4700	Szkolenia pracowników niebędących członkami korpusu służby cywilnej	wykonano wg planu	1 093,00	1 093,00	100,00%
				<b>979 633,00</b>	<b>933 116,17</b>	<b>95,25%</b>
<b>70005</b>		<b>Gospodarka gruntami i nieruchomościami</b>				
	4300	Zakup usług pozostałych	realizacja wg bieżących potrzeb	28 400,00	20 316,08	71,54%
	4510	Opłaty na rzecz budżetu państwa	wykonano wg planu	2 000,00	1 962,00	98,10%
	4520	Opłaty na rzecz budżetów jednostek samorządu terytorialnego	wykonano wg planu	19 340,00	19 339,41	100,00%
	4530	Podatek od towarów i usług (VAT).	realizacja wg bieżących potrzeb	100,00	2,76	2,76%
	4590	Kary i odszkodowania wypłacane na rzecz osób fizycznych	wykonano wg planu	38 680,00	38 680,00	100,00%
	6060	Wydatki na zakupy inwestycyjne jednostek budżetowych	wykonano wg planu	92 000,00	80 313,46	87,30%
				<b>180 520,00</b>	<b>160 613,71</b>	<b>88,97%</b>
				<b>1 160 163,00</b>	<b>1 093 729,88</b>	<b>94,27%</b>
<b>710</b>		<b>Działalność usługowa</b>				
	<b>71004</b>	<b>Plany zagospodarowania przestrzennego</b>				

	4300	Zakup usług pozostałych	realizacja wg bieżących potrzeb	47 000,00	22 395,82	47,65%
				47 000,00	22 395,82	47,65%
71013		Prace geodezyjne i kartograficzne (nieinwestycyjne)				
	4300	Zakup usług pozostałych	wykonano wg planu	15 350,00	14 881,77	96,95%
				15 350,00	14 881,77	96,95%
71095		Pozostała działalność				
	3020	Wydatki osobowe niezaliczone do wynagrodzeń	wykonano wg planu	900,00	814,17	90,46%
	4010	Wynagrodzenia osobowe pracowników	wykonano wg planu	387 230,00	380 604,41	98,29%
	4040	Dodatkowe wynagrodzenie roczne	wykonano wg planu	30 350,00	30 343,06	99,98%
	4110	Składki na ubezpieczenia społeczne	wykonano wg planu	69 500,00	66 549,41	95,75%
	4120	Składki na Fundusz Pracy	wykonano wg planu	9 000,00	7 442,05	82,69%
	4170	Wynagrodzenia bezosobowe	wykonano wg planu	20 200,00	20 186,45	99,93%
	4210	Zakup materiałów i wyposażenia	wykonano wg planu	40 745,27	40 674,65	99,83%
	4260	Zakup energii	realizacja wg bieżących potrzeb	5 784,73	3 824,51	66,11%
	4270	Zakup usług remontowych	wykonano wg planu	8 770,00	8 590,90	97,96%
	4280	Zakup usług zdrowotnych	wykonano wg planu	250,00	245,00	98,00%
	4300	Zakup usług pozostałych	realizacja wg bieżących potrzeb	55 630,00	48 330,56	86,88%
	4360	Opłaty z tytułu zakupu usług telekomunikacyjnych świadczonych w ruchomej publicznej sieci telefonicznej	wykonano wg planu	1 000,00	1 000,00	100,00%
	4370	Opłata z tytułu zakupu usług telekomunikacyjnych świadczonych w stacjonarnej publicznej sieci telefonicznej.	realizacja wg bieżących potrzeb	785,00	524,33	66,79%
	4410	Podróże służbowe krajowe	wykonano wg planu	3 170,00	3 101,58	97,84%
	4430	Różne opłaty i składki	wykonano wg planu	8 515,00	8 505,00	99,88%
	4440	Odpisy na zakładowy fundusz świadczeń socjalnych	wykonano wg planu	14 770,00	14 768,85	99,99%
	4700	Szkolenia pracowników niebędących członkami korpusu służby cywilnej	wykonano wg planu	1 800,00	1 800,00	100,00%
				658 400,00	637 304,93	96,80%
				720 750,00	674 582,52	93,59%
750		Administracja publiczna				
	75011	Urzędy wojewódzkie				
	4010	Wynagrodzenia osobowe pracowników	wykonano wg planu	26 613,28	26 613,28	100,00%



	4040	Dodatkowe wynagrodzenie roczne	wykonano wg planu	2 612,00	2 612,00	100,00%
	4110	Składki na ubezpieczenia społeczne	wykonano wg planu	4 017,70	4 017,70	100,00%
	4120	Składki na Fundusz Pracy	wykonano wg planu	652,02	652,02	100,00%
	4210	Zakup materiałów i wyposażenia	wykonano wg planu	1 932,26	1 931,88	99,98%
	4300	Zakup usług pozostałych	wykonano wg planu	46,74	46,74	100,00%
	4410	Podróże służbowe krajowe	wykonano wg planu	700,00	700,00	100,00%
				<b>36 574,00</b>	<b>26 573,52</b>	<b>100,00%</b>
<b>75022</b>		<b>Rady gmin (miast i miast na prawach powiatu)</b>				
	3030	Różne wydatki na rzecz osób fizycznych	wykonano wg planu	177 500,00	170 917,86	96,29%
	4210	Zakup materiałów i wyposażenia	realizacja wg bieżących potrzeb	5 650,00	277,50	4,91%
	4300	Zakup usług pozostałych	realizacja wg bieżących potrzeb	15 000,00	10 946,15	72,97%
	4360	Opłaty z tytułu zakupu usług telekomunikacyjnych świadczonych w ruchomej publicznej sieci telefonicznej	realizacja wg bieżących potrzeb	850,00	649,34	76,39%
	4430	Różne opłaty i składki	wykonano wg planu	1 500,00	1 476,00	98,40%
				<b>200 500,00</b>	<b>184 266,85</b>	<b>91,90%</b>
<b>75023</b>		<b>Urzędy gmin (miast i miast na prawach powiatu)</b>				
	3020	Wydatki osobowe niezaliczone do wynagrodzeń	realizacja wg bieżących potrzeb	2 500,00	900,00	36,00%
	4010	Wynagrodzenia osobowe pracowników	wykonano wg planu	1 901 905,00	1 850 911,44	97,32%
	4019	Wynagrodzenia osobowe pracowników	wykonano wg planu	17 228,16	14 130,42	82,02%
	4040	Dodatkowe wynagrodzenie roczne	wykonano wg planu	147 821,84	147 821,84	100,00%
	4100	Wynagrodzenia agencyjno-prowizyjne	wykonano wg planu	300,00	273,00	91,00%
	4110	Składki na ubezpieczenia społeczne	wykonano wg planu	305 333,86	290 287,20	95,07%
	4119	Składki na ubezpieczenia społeczne	wykonano wg planu	2 700,00	2 121,86	78,59%
	4120	Składki na Fundusz Pracy	wykonano wg planu	50 497,00	40 242,84	79,69%
	4129	Składki na Fundusz Pracy	wykonano wg planu	450,00	336,20	74,71%
	4140	Wpłaty na Państwowy Fundusz Rehabilitacji Osób Niepełnosprawnych	wykonano wg planu	24 000,00	21 948,00	91,45%
	4170	Wynagrodzenia bezosobowe	wykonano wg planu	62 200,00	58 400,10	93,89%
	4210	Zakup materiałów i wyposażenia	wykonano wg planu	98 060,25	89 722,38	91,50%
	4260	Zakup energii	wykonano wg planu	49 000,00	46 596,51	95,09%

	4270	Zakup usług remontowych	realizacja wg bieżących potrzeb	39 710,00	22 443,57	56,52%
	4280	Zakup usług zdrowotnych	realizacja wg bieżących potrzeb	4 000,00	1 990,00	49,75%
	4300	Zakup usług pozostałych	realizacja wg bieżących potrzeb	253 229,00	226 624,66	89,49%
	4350	Zakup usług dostępu do sieci Internet	realizacja wg bieżących potrzeb	8 600,00	8 546,04	99,37%
	4360	Oplaty z tytułu zakupu usług telekomunikacyjnych świadczonych w ruchomej publicznej sieci telefonicznej	realizacja wg bieżących potrzeb	6 000,00	5 061,36	84,36%
	4370	Oplata z tytułu zakupu usług telekomunikacyjnych świadczonych w stacjonarnej publicznej sieci telefonicznej.	wykonano wg planu	12 000,00	11 410,63	95,09%
	4390	Zakup usług obejmujących wykonanie ekspertyz, analiz i opinii	realizacja wydatków nie była potrzebna	500,00	0,00	0,00%
	4410	Podróże służbowe krajowe	realizacja wg bieżących potrzeb	42 700,00	35 950,30	84,19%
	4420	Podróże służbowe zagraniczne	realizacja wg bieżących potrzeb	300,00	248,26	82,75%
	4430	Różne opłaty i składki	wykonano wg planu	42 500,00	40 481,25	95,25%
	4440	Odpisy na zakładowy fundusz świadczeń socjalnych	wykonano wg planu	46 298,75	43 935,86	94,90%
	4510	Oplaty na rzecz budżetu państwa	wykonano wg planu	40,00	40,00	100,00%
	4610	Koszty postępowania sądowego i prokuratorskiego	wykonano wg planu	2 000,00	1 264,66	63,23%
	4700	Szkolenia pracowników niebędących członkami korpusu służby cywilnej	realizacja wg bieżących potrzeb	40 000,00	30 905,05	77,26%
				<b>3 159 873,89</b>	<b>2 992 593,43</b>	<b>94,71%</b>
<b>75056</b>		<b>Spis powszechny i inne</b>				
	3020	Wydatki osobowe niezaliczone do wynagrodzeń	wykonano wg planu	7 779,22	7 779,22	100,00%
	3040	Nagrody o charakterze szczególnym niezaliczone do wynagrodzeń	realizacja wg bieżących potrzeb	14 235,00	12 100,00	85,00%
	4110	Składki na ubezpieczenia społeczne	wykonano wg planu	243,18	243,18	100,00%
	4120	Składki na Fundusz Pracy	wykonano wg planu	19,73	19,73	100,00%
	4170	Wynagrodzenia bezosobowe	wykonano wg planu	1 610,40	1 610,40	100,00%
	4210	Zakup materiałów i wyposażenia	wykonano wg planu	246,96	246,96	100,00%
	4370	Oplata z tytułu zakupu usług telekomunikacyjnych świadczonych w stacjonarnej publicznej sieci telefonicznej.	wykonano wg planu	17,11	17,11	100,00%
	4410	Podróże służbowe krajowe	wykonano wg planu	308,40	308,40	100,00%

					24 460,00	22 326,00	91,27%
75005		Pozostała działalność					
	2310	Dotacje celowe przekazane gminie na zadania bieżące realizowane na podstawie porozumień (umów) między jednostkami samorządu terytorialnego	realizacja wg bieżących potrzeb		40 896,59	21 991,63	53,77%
	2820	Dotacja celowa z budżetu na finansowanie lub dofinansowanie zadań zleconych do realizacji stowarzyszeniom	wykonano wg planu		20 000,00	18 930,05	94,65%
	4117	Składki na ubezpieczenia społeczne	wykonano wg planu		1 108,27	1 108,27	100,00%
	4119	Składki na ubezpieczenia społeczne	wykonano wg planu		195,59	195,59	100,00%
	4127	Składki na Fundusz Pracy	wykonano wg planu		179,80	179,80	100,00%
	4129	Składki na Fundusz Pracy	wykonano wg planu		31,73	31,73	100,00%
	4177	Wynagrodzenia bezosobowe	wykonano wg planu		23 948,42	23 778,42	99,29%
	4179	Wynagrodzenia bezosobowe	wykonano wg planu		4 226,19	4 196,19	99,29%
	4217	Zakup materiałów i wyposażenia	realizacja wg bieżących potrzeb		3 952,50	3 474,03	87,89%
	4219	Zakup materiałów i wyposażenia	realizacja wg bieżących potrzeb		697,50	613,07	87,90%
	4307	Zakup usług pozostałych	wykonano wg planu		9 437,13	8 977,64	95,13%
	4309	Zakup usług pozostałych	wykonano wg planu		1 665,37	1 584,29	95,13%
	6610	Dotacje celowe przekazane gminie na inwestycje i zakupy inwestycyjne realizowane na podstawie porozumień (umów) między jednostkami samorządu terytorialnego	realizacja wydatków nie była potrzebna		129 880,07	0,00	0,00%
					236 219,18	86 060,71	36,01%
					2 657 627,02	3 320 819,51	90,70%
751		Urzędy naczelnych organów władzy państwowej, kontroli i ochrony prawa oraz sądownictwa					
	75101	Urzędy naczelnych organów władzy państwowej, kontroli i ochrony prawa					
		4110	Składki na ubezpieczenia społeczne	wykonano wg planu	385,36	385,36	100,00%
		4120	Składki na Fundusz Pracy	wykonano wg planu	62,54	62,54	100,00%
		4170	Wynagrodzenia bezosobowe	wykonano wg planu	2 552,10	2 552,10	100,00%
					3 000,00	3 000,00	100,00%

<b>75108</b>		<b>Wybory do Sejmu i Senatu</b>					
	3030	Różne wydatki na rzecz osób fizycznych	wykonano wg planu	2 680,00	2 680,00	100,00%	
	4110	Składki na ubezpieczenia społeczne	wykonano wg planu	249,99	249,99	100,00%	
	4120	Składki na Fundusz Pracy	wykonano wg planu	36,32	36,32	100,00%	
	4170	Wynagrodzenia bezosobowe	wykonano wg planu	1 655,64	1 655,64	100,00%	
	4210	Zakup materiałów i wyposażenia	wykonano wg planu	1 023,13	1 023,13	100,00%	
	4300	Zakup usług pozostałych	wykonano wg planu	206,10	206,10	100,00%	
	4410	Podróże służbowe krajowe	wykonano wg planu	280,82	280,82	100,00%	
				<b>6 132,00</b>	<b>6 132,00</b>	<b>100,00%</b>	
<b>75109</b>		<b>Wybory do rad gmin, rad powiatów i sejmików województw, wybory wójtów, burmistrzów i prezydentów miast oraz referenda gminne, powiatowe i wojewódzkie</b>					
	4110	Składki na ubezpieczenia społeczne	wykonano wg planu	7,78	7,78	100,00%	
	4120	Składki na Fundusz Pracy	realizacja wydatków nie była potrzebna	1,26	0,00	0,00%	
	4170	Wynagrodzenia bezosobowe	wykonano wg planu	51,54	51,54	100,00%	
	4210	Zakup materiałów i wyposażenia	wykonano wg planu	51,42	51,42	100,00%	
				<b>112,00</b>	<b>110,74</b>	<b>98,88%</b>	
				<b>9 244,00</b>	<b>9 242,74</b>	<b>99,99%</b>	
<b>754</b>		<b>Bezpieczeństwo publiczne i ochrona przeciwpożarowa</b>					
	<b>75405</b>	<b>Komendy powiatowe Policji</b>					
	3070	Wydatki osobowe niezaliczone do uposażeń wypłacane żołnierzom i funkcjonariuszom	realizacja wg bieżących potrzeb	34 480,00	23 132,44	67,09%	
	4050	Uposażenia żołnierzy zawodowych i nadterminowych oraz funkcjonariuszy	wykonano wg planu	176 000,00	168 576,04	95,78%	
	4060	Pozostałe należności żołnierzy zawodowych i nadterminowych oraz funkcjonariuszy	wykonano wg planu	8 370,00	7 649,03	91,39%	
	4070	Dodatkowe uposażenie roczne dla żołnierzy zawodowych oraz nagrody roczne dla funkcjonariuszy	wykonano wg planu	14 350,00	13 970,20	97,35%	
	4180	Równoważniki pieniężne i ekwiwalenty dla żołnierzy i funkcjonariuszy	wykonano wg planu	10 600,00	9 800,00	92,45%	
	4210	Zakup materiałów i wyposażenia	wykonano wg planu	11 478,00	11 478,00	100,00%	

	4220	Zakup środków żywności	realizacja wydatków nie była potrzebna	140,00	0,00	0,00%
	4250	Zakup sprzętu i uzbrojenia	wykonano wg planu	1 587,00	1 587,00	100,00%
	4270	Zakup usług remontowych	wykonano wg planu	565,00	565,00	100,00%
	4280	Zakup usług zdrowotnych	realizacja wg bieżących potrzeb	860,00	162,00	18,84%
	4300	Zakup usług pozostałych	wykonano wg planu	125,00	125,00	100,00%
	4360	Opłaty z tytułu zakupu usług telekomunikacyjnych świadczonych w ruchomej publicznej sieci telefonicznej	wykonano wg planu	400,00	400,00	100,00%
	4370	Opłata z tytułu zakupu usług telekomunikacyjnych świadczonych w stacjonarnej publicznej sieci telefonicznej.	wykonano wg planu	2 000,00	2 000,00	100,00%
	4410	Podróże służbowe krajowe	realizacja wg bieżących potrzeb	2 600,00	1 873,40	72,05%
	4520	Opłaty na rzecz budżetów jednostek samorządu terytorialnego	wykonano wg planu	15,00	15,00	100,00%
				<b>263 570,00</b>	<b>241 335,11</b>	<b>91,56%</b>
<b>75412</b>		<b>Ochronnicze strażne pożarne</b>				
	2820	Dotacja celowa z budżetu na finansowanie lub dofinansowanie zadań zleconych do realizacji stowarzyszeniom	wykonano wg planu	8 000,00	7 121,00	89,01%
	3020	Wydatki osobowe niezaliczane do wynagrodzeń	realizacja wg bieżących potrzeb	5 000,00	2 765,73	55,31%
	4170	Wynagrodzenia bezosobowe	wykonano wg planu	9 400,00	8 760,00	93,19%
	4210	Zakup materiałów i wyposażenia	wykonano wg planu	34 200,00	33 744,61	98,67%
	4280	Zakup usług zdrowotnych	wykonano wg planu	1 800,00	1 760,00	97,78%
	4300	Zakup usług pozostałych	realizacja wg bieżących potrzeb	7 000,00	5 585,46	79,79%
	4370	Opłata z tytułu zakupu usług telekomunikacyjnych świadczonych w stacjonarnej publicznej sieci telefonicznej.	realizacja wg bieżących potrzeb	1 000,00	723,24	72,32%
	4430	Różne opłaty i składki	wykonano wg planu	4 300,00	4 146,00	96,42%
	6230	Dotacje celowe z budżetu na finansowanie lub dofinansowanie kosztów realizacji inwestycji i zakupów inwestycyjnych jednostek nie zaliczanych do sektora finansów publicznych	wykonano wg planu	332 000,00	316 966,68	95,47%
				<b>402 700,00</b>	<b>361 572,72</b>	<b>94,75%</b>

75414		Obrona cywilna					
	4110	Składki na ubezpieczenie społeczne	realizacja wg bieżących potrzeb	500,00	443,94	88,79%	
	4120	Składki na Fundusz Pracy	realizacja wg bieżących potrzeb	150,00	55,13	36,75%	
	4170	Wynagrodzenia bezosobowe	wykonano wg planu	7 000,00	7 000,00	100,00%	
	4300	Zakup usług pozostałych	realizacja wg bieżących potrzeb	1 000,00	750,00	75,00%	
	4360	Oplaty z tytułu zakupu usług telekomunikacyjnych świadczonych w ruchomej publicznej sieci telefonicznej	wykonano wg planu	200,00	200,00	100,00%	
				<b>8 850,00</b>	<b>8 449,07</b>	<b>95,47%</b>	
75421		Zarządzanie kryzysowe					
	2710	Dotacja celowa na pomoc finansową udzielaną między jednostkami samorządu terytorialnego na dofinansowanie własnych zadań bieżących	wykonano wg planu	10 395,00	10 395,00	100,00%	
				<b>10 395,00</b>	<b>10 395,00</b>	<b>100,00%</b>	
75495		Pozostałe działalność					
	2710	Dotacja celowa na pomoc finansową udzielaną między jednostkami samorządu terytorialnego na dofinansowanie własnych zadań bieżących	realizacja wg bieżących potrzeb	11 000,00	8 166,70	74,24%	
				<b>11 000,00</b>	<b>8 166,70</b>	<b>74,24%</b>	
				<b>696 616,00</b>	<b>649 916,80</b>	<b>93,31%</b>	
756		Dochody od osób prawnych, od osób fizycznych i od innych jednostek nieposiadających osobowości prawnej oraz wydatki związane z ich poborem					
75647		Pobór podatków, opłat i niepodatkowych należności budżetowych					
	4210	Zakup materiałów i wyposażenia	realizacja wg bieżących potrzeb	500,00	0,00	0,00%	
	4300	Zakup usług pozostałych	wykonano wg planu	16 600,00	16 361,46	98,56%	
	4510	Oplaty na rzecz budżetu państwa	realizacja wg bieżących potrzeb	200,00	50,00	25,00%	
	4580	Pozostałe odsetki	wykonano wg planu	1 000 000,00	1 000 000,00	100,00%	
	4610	Koszty postępowania sądowego i prokuratorskiego	realizacja wg bieżących potrzeb	3 800,00	3 356,41	88,33%	
				<b>1 021 100,00</b>	<b>1 019 767,87</b>	<b>99,87%</b>	
				<b>1 021 100,00</b>	<b>1 019 767,87</b>	<b>99,87%</b>	

<b>767</b>			<b>Obsługa długu publicznego</b>				
	<b>75702</b>		<b>Obsługa papierów wartościowych, kredytów i pożyczek jednostek samorządu terytorialnego</b>				
		8070	Odsetki i dyskonto od skarbowych papierów wartościowych, kredytów i pożyczek oraz innych instrumentów finansowych, związanych z obsługą długu krajowego.	realizacja wg bieżących potrzeb	47 468,34	37 227,37	78,43%
					<b>47 468,34</b>	<b>37 227,37</b>	<b>78,43%</b>
					<b>47 468,34</b>	<b>37 227,37</b>	<b>78,43%</b>
<b>758</b>			<b>Różne rozliczenia</b>				
	<b>75818</b>		<b>Rezerwy ogólne i celowe</b>				
		4810	Rezerwy	realizacja wydatków nie była potrzebna	48 400,00	0,00	0,00%
					<b>48 400,00</b>	<b>0,00</b>	<b>0,00%</b>
	<b>75831</b>		<b>Część równoważąca subwencji ogólnej dla gmin</b>				
		2930	Wpłaty jednostek samorządu terytorialnego do budżetu państwa	wykonano wg planu	3 254 635,00	3 254 635,00	100,00%
					<b>3 254 635,00</b>	<b>3 254 635,00</b>	<b>100,00%</b>
					<b>3 303 035,00</b>	<b>3 254 635,00</b>	<b>98,53%</b>
<b>801</b>			<b>Oświata i wychowanie</b>				
	<b>80101</b>		<b>Szkoły podstawowe</b>				
		3020	Wydatki osobowe niezaliczone do wynagrodzeń	wykonano wg planu	156 844,00	155 462,06	99,12%
		4010	Wynagrodzenia osobowe pracowników	wykonano wg planu	1 866 404,00	1 820 708,90	97,55%
		4040	Dodatkowe wynagrodzenie roczne	wykonano wg planu	135 857,96	135 857,96	100,00%
		4110	Składki na ubezpieczenia społeczne	wykonano wg planu	328 340,00	312 398,68	95,14%
		4117	Składki na ubezpieczenia społeczne	wykonano wg planu	327,53	327,53	100,00%
		4119	Składki na ubezpieczenia społeczne	wykonano wg planu	57,83	57,83	100,00%
		4120	Składki na Fundusz Pracy	wykonano wg planu	48 336,00	44 005,32	91,04%
		4127	Składki na Fundusz Pracy	wykonano wg planu	53,14	53,14	100,00%
		4129	Składki na Fundusz Pracy	wykonano wg planu	9,41	9,41	100,00%
		4170	Wynagrodzenia bezosobowe	wykonano wg planu	3 600,00	3 600,00	100,00%
		4177	Wynagrodzenia bezosobowe	wykonano wg planu	36 628,26	36 628,26	100,00%
		4179	Wynagrodzenia bezosobowe	wykonano wg planu	6 463,83	6 463,83	100,00%
		4210	Zakup materiałów i wyposażenia	wykonano wg planu	30 311,00	30 235,65	99,75%

	4211	Zakup materiałów i wyposażenia	realizacja wydatków nie była potrzebna	500,00	0,00	0,00%
	4217	Zakup materiałów i wyposażenia	realizacja wg bieżących potrzeb	6 029,47	3 941,37	65,37%
	4219	Zakup materiałów i wyposażenia	realizacja wg bieżących potrzeb	1 064,03	695,55	65,37%
	4240	Zakup pomocy naukowych, dydaktycznych i książek	wykonano wg planu	3 000,00	2 755,50	91,85%
	4241	Zakup pomocy naukowych, dydaktycznych i książek	wykonano wg planu	1 800,00	1 655,87	91,99%
	4260	Zakup energii	wykonano wg planu	78 089,00	74 526,26	95,44%
	4270	Zakup usług remontowych	realizacja wg bieżących potrzeb	1 000,00	762,60	76,26%
	4280	Zakup usług zdrowotnych	realizacja wg bieżących potrzeb	2 100,00	1 777,00	84,62%
	4300	Zakup usług pozostałych	wykonano wg planu	28 239,00	27 028,83	95,71%
	4301	Zakup usług pozostałych	realizacja wg bieżących potrzeb	6 100,00	2 473,94	40,56%
	4307	Zakup usług pozostałych	realizacja wg bieżących potrzeb	12 291,09	8 405,65	68,39%
	4309	Zakup usług pozostałych	realizacja wg bieżących potrzeb	2 168,91	1 483,36	68,39%
	4350	Zakup usług dostępu do sieci Internet	realizacja wg bieżących potrzeb	900,00	716,76	79,64%
	4370	Opłata z tytułu zakupu usług telekomunikacyjnych świadczonych w stacjonarnej publicznej sieci telefonicznej.	wykonano wg planu	2 000,00	1 905,79	95,29%
	4410	Podróże służbowe krajowe	realizacja wg bieżących potrzeb	750,00	471,03	62,80%
	4411	Podróże służbowe krajowe	realizacja wg bieżących potrzeb	700,00	603,00	86,14%
	4417	Podróże służbowe krajowe	wykonano wg planu	177,40	177,40	100,00%
	4421	Podróże służbowe zagraniczne	realizacja wg bieżących potrzeb	14 800,00	5 224,44	35,30%
	4427	Podróże służbowe zagraniczne	wykonano wg planu	3 655,08	3 408,59	93,26%
	4430	Różne opłaty i składki	wykonano wg planu	5 099,00	5 096,00	99,94%
	4431	Różne opłaty i składki	realizacja wydatków nie była potrzebna	150,00	0,00	0,00%
	4440	Odpisy na zakładowy fundusz świadczeń socjalnych	wykonano wg planu	115 700,00	115 672,24	99,98%
	4700	Szkolenia pracowników niebędących członkami korpusu służby cywilnej	realizacja wg bieżących potrzeb	1 000,00	519,75	51,98%
				<b>2 900 545,94</b>	<b>2 806 109,50</b>	<b>96,71%</b>
<b>60104</b>		<b>Przedszkola</b>				
	2310	Dotacja celowa przekazana gminie na zadania bieżące realizowane na podstawie porozumień (umów) pomiędzy jednostkami samorządu terytorialnego	wykonano wg planu	6 500,00	6 401,52	98,48%



	2540	Dotacja podmiotowe z budżetu dla niepublicznej jednostki systemu oświaty	wykonano wg planu	210 600,00	206 132,60	97,88%
	3020	Wydatki osobowe niezaliczone do wynagrodzeń	wykonano wg planu	54 114,00	53 643,11	99,13%
	4010	Wynagrodzenia osobowe pracowników	wykonano wg planu	768 335,00	738 313,79	96,09%
	4040	Dodatkowe wynagrodzenie roczne	wykonano wg planu	47 554,80	47 554,70	100,00%
	4110	Składki na ubezpieczenia społeczne	wykonano wg planu	130 600,00	123 031,93	94,21%
	4120	Składki na Fundusz Pracy	wykonano wg planu	20 771,00	18 914,03	91,06%
	4170	Wynagrodzenia bezosobowe	wykonano wg planu	1 200,00	1 200,00	100,00%
	4210	Zakup materiałów i wyposażenia	wykonano wg planu	3 000,00	2 935,64	97,85%
	4260	Zakup energii	wykonano wg planu	36 300,00	34 537,63	95,14%
	4270	Zakup usług remontowych	realizacja wg bieżących potrzeb	500,00	286,59	57,32%
	4280	Zakup usług zdrowotnych	realizacja wg bieżących potrzeb	800,00	422,00	52,75%
	4300	Zakup usług pozostałych	wykonano wg planu	9 900,00	9 297,39	93,91%
	4350	Zakup usług dostępu do sieci Internet	wykonano wg planu	250,00	238,92	95,57%
	4370	Opłata z tytułu zakupu usług telekomunikacyjnych świadczonych w stacjonarnej publicznej sieci telefonicznej.	wykonano wg planu	900,00	801,44	89,05%
	4410	Podróże służbowe krajowe	realizacja wg bieżących potrzeb	350,00	157,58	45,02%
	4430	Różne opłaty i składki	wykonano wg planu	1 600,00	1 600,00	100,00%
	4440	Odpisy na zakładowy fundusz świadczeń socjalnych	wykonano wg planu	37 937,00	37 927,84	99,98%
	4700	Szkolenia pracowników niebędących członkami korpusu służby cywilnej	realizacja wg bieżących potrzeb	750,00	173,25	23,10%
				<b>1 331 961,80</b>	<b>1 283 569,86</b>	<b>96,37%</b>
<b>80110</b>		<b>Gimnazja</b>				
	3020	Wydatki osobowe niezaliczone do wynagrodzeń	wykonano wg planu	121 160,00	120 644,68	99,57%
	4010	Wynagrodzenia osobowe pracowników	wykonano wg planu	1 515 400,00	1 487 196,88	98,14%
	4040	Dodatkowe wynagrodzenie roczne	wykonano wg planu	112 956,24	112 956,04	100,00%
	4110	Składki na ubezpieczenia społeczne	wykonano wg planu	262 470,00	254 248,78	96,87%
	4117	Składki na ubezpieczenia społeczne	wykonano wg planu	305,71	305,71	100,00%
	4119	Składki na ubezpieczenia społeczne	wykonano wg planu	53,96	53,96	100,00%
	4120	Składki na Fundusz Pracy	wykonano wg planu	40 880,00	38 529,08	94,25%
	4127	Składki na Fundusz Pracy	wykonano wg planu	49,59	49,59	100,00%
	4129	Składki na Fundusz Pracy	wykonano wg planu	8,76	8,76	100,00%

	4170	Wynagrodzenia bezosobowe	wykonano wg planu	540,00	540,00	100,00%
	4177	Wynagrodzenia bezosobowe	wykonano wg planu	17 239,70	17 239,70	100,00%
	4179	Wynagrodzenia bezosobowe	wykonano wg planu	3 042,28	3 042,28	100,00%
	4210	Zakup materiałów i wyposażenia	realizacja wg bieżących potrzeb	20 184,00	15 838,72	78,47%
	4217	Zakup materiałów i wyposażenia	wykonano wg planu	3 314,49	3 314,49	100,00%
	4219	Zakup materiałów i wyposażenia	wykonano wg planu	584,91	584,91	100,00%
	4240	Zakup pomocy naukowych, dydaktycznych i książek	realizacja wg bieżących potrzeb	1 200,00	518,68	43,22%
	4247	Zakup pomocy naukowych, dydaktycznych i książek	wykonano wg planu	2 550,00	2 550,00	100,00%
	4249	Zakup pomocy naukowych, dydaktycznych i książek	wykonano wg planu	450,00	450,00	100,00%
	4260	Zakup energii	wykonano wg planu	104 892,00	100 390,92	95,71%
	4270	Zakup usług remontowych	realizacja wg bieżących potrzeb	2 400,00	2 110,68	87,95%
	4280	Zakup usług zdrowotnych	realizacja wg bieżących potrzeb	1 720,00	1 478,00	85,93%
	4300	Zakup usług pozostałych	wykonano wg planu	24 000,00	22 126,25	92,19%
	4307	Zakup usług pozostałych	wykonano wg planu	29 579,91	29 579,91	100,00%
	4309	Zakup usług pozostałych	wykonano wg planu	5 219,99	5 219,99	100,00%
	4350	Zakup usług dostępu do sieci Internet	wykonano wg planu	956,00	955,68	99,97%
	4370	Opłata z tytułu zakupu usług telekomunikacyjnych świadczonych w stacjonarnej publicznej sieci telefonicznej.	realizacja wg bieżących potrzeb	1 200,00	1 040,87	86,74%
	4410	Podróże służbowe krajowe	realizacja wg bieżących potrzeb	1 000,00	557,06	55,71%
	4430	Różne opłaty i składki	wykonano wg planu	9 453,00	9 453,00	100,00%
	4440	Odpisy na zakładowy fundusz świadczeń socjalnych	wykonano wg planu	84 802,00	84 801,87	100,00%
	4700	Szkolenia pracowników niebędących członkami korpusu służby cywilnej	realizacja wg bieżących potrzeb	898,00	647,70	72,13%
				<b>2 368 510,54</b>	<b>2 316 434,19</b>	<b>97,80%</b>
60113		Dowożenie uczniów do szkół				
	3030	Różne wydatki na rzecz osób fizycznych	wykonano wg planu	1 120,00	1 120,00	100,00%
	4300	Zakup usług pozostałych	realizacja wg bieżących potrzeb	71 880,00	59 950,26	83,40%
				<b>73 000,00</b>	<b>61 070,26</b>	<b>83,65%</b>

60130		Szkoły zawodowe				
	2310	Dotacje celowe przekazane gminie na zadania bieżące realizowane na podstawie porozumień (umów) między jednostkami samorządu terytorialnego	wykonano wg planu	2 000,00	2 000,00	100,00%
				2 000,00	2 000,00	100,00%
60148		Dokształcanie i doskonalenie nauczycieli				
	4210	Zakup materiałów i wyposażenia	realizacja wg bieżących potrzeb	696,00	322,30	46,31%
	4300	Zakup usług pozostałych	wykonano wg planu	27 005,00	26 705,52	98,89%
	4410	Podróże służbowe krajowe	wykonano wg planu	5 779,00	5 174,53	89,54%
				33 480,00	32 202,35	96,18%
60148		Stołówki szkolne i przedszkolne				
	4010	Wynagrodzenia osobowe pracowników	wykonano wg planu	377 000,00	361 729,74	95,95%
	4040	Dodatkowe wynagrodzenie roczne	wykonano wg planu	29 788,00	29 787,14	100,00%
	4110	Składki na ubezpieczenia społeczne	wykonano wg planu	60 800,00	58 296,07	95,88%
	4120	Składki na Fundusz Pracy	wykonano wg planu	9 223,00	8 770,65	95,10%
	4210	Zakup materiałów i wyposażenia	realizacja wg bieżących potrzeb	13 400,00	9 721,57	72,55%
	4220	Zakup środków żywności	realizacja wg bieżących potrzeb	303 720,00	244 877,02	80,63%
	4260	Zakup energii	wykonano wg planu	18 987,00	17 721,81	93,34%
	4270	Zakup usług remontowych	realizacja wg bieżących potrzeb	4 500,00	1 221,40	27,14%
	4280	Zakup usług zdrowotnych	wykonano wg planu	260,00	259,00	99,62%
	4300	Zakup usług pozostałych	realizacja wg bieżących potrzeb	11 844,00	10 359,30	87,48%
	4350	Zakup usług dostępu do sieci internet	wykonano wg planu	665,00	664,20	99,88%
	4370	Oплата z tytułu zakupu usług telekomunikacyjnych świadczonych w stacjonarnej publicznej sieci telefonicznej.	wykonano wg planu	830,00	802,29	96,66%
	4400	Oplaty za administrowanie i czynsze za budynki, lokale i pomieszczenia garażowe	wykonano wg planu	5,00	4,55	91,00%
	4410	Podróże służbowe krajowe	realizacja wg bieżących potrzeb	200,00	80,24	40,12%
	4430	Różne opłaty i składki	wykonano wg planu	2 363,00	2 363,00	100,00%
	4440	Odpisy na zakładowy fundusz świadczeń socjalnych	wykonano wg planu	12 307,00	12 306,72	100,00%
	4700	Szkolenia pracowników niebędących członkami korpusu służby cywilnej	realizacja wg bieżących potrzeb	200,00	110,00	55,00%
				646 092,00	759 074,70	89,72%

	<b>60195</b>		<b>Pozostała działalność</b>				
		2310	Dotacja celowa przekazane gminie na zadania bieżące realizowane na podstawie porozumień(umów) pomiędzy jednostkami samorządu terytorialnego	realizacja wg bieżących potrzeb	6 000,00	2 117,08	35,28%
		3020	Wydatki osobowe niezaliczane do wynagrodzeń	realizacja wg bieżących potrzeb	3 348,00	384,50	11,48%
		3240	Stypendia dla uczniów	wykonano wg planu	59 800,00	58 200,00	97,32%
		4170	Wynagrodzenia bezosobowe	realizacja wg bieżących potrzeb	1 400,00	1 040,00	74,29%
		4210	Zakup materiałów i wyposażenia	wykonano wg planu	840,00	762,93	90,83%
					<b>71 388,00</b>	<b>62 504,51</b>	<b>87,56%</b>
					<b>7 626 976,28</b>	<b>7 321 965,47</b>	<b>96,00%</b>
<b>603</b>			<b>Szkołnictwo wyższe</b>				
	<b>60395</b>		<b>Pozostała działalność</b>				
		3210	Stypendia i zasiłki dla studentów	wykonano wg planu	28 500,00	28 500,00	100,00%
					<b>28 500,00</b>	<b>28 500,00</b>	<b>100,00%</b>
					<b>28 500,00</b>	<b>28 500,00</b>	<b>100,00%</b>
<b>651</b>			<b>Ochrona zdrowia</b>				
	<b>65153</b>		<b>Zwalczanie narkomanii</b>				
		2310	Dotacje celowe przekazane gminie na zadania bieżące realizowane na podstawie porozumień (umów) między jednostkami samorządu terytorialnego	wykonano wg planu	1 000,00	1 000,00	100,00%
		2820	Dotacja celowa z budżetu na finansowanie lub dofinansowanie zadań zleconych do realizacji stowarzyszeniom	wykonano wg planu	2 500,00	2 500,00	100,00%
		4170	Wynagrodzenia bezosobowe	wykonano wg planu	1 512,00	1 512,00	100,00%
		4210	Zakup materiałów i wyposażenia	wykonano wg planu	400,00	400,00	100,00%
		4300	Zakup usług pozostałych	wykonano wg planu	2 050,00	2 050,00	100,00%
		4410	Podróże służbowe krajowe	wykonano wg planu	100,00	100,00	100,00%
		4700	Szkolenia pracowników niebędących członkami korpusu służby cywilnej	wykonano wg planu	200,00	200,00	100,00%
					<b>7 762,00</b>	<b>7 762,00</b>	<b>100,00%</b>

85154		Przeciwdziałanie alkoholizmowi				
	2310	Dotacje celowe przekazane gminie na zadania bieżące realizowane na podstawie porozumień (umów) między jednostkami samorządu terytorialnego	wykonano wg planu	1 000,00	1 000,00	100,00%
	2820	Dotacja celowa z budżetu na finansowanie lub dofinansowanie zadań zleconych do realizacji stowarzyszeniom	wykonano wg planu	5 500,00	5 500,00	100,00%
	4010	Wynagrodzenia osobowe pracowników	realizacja wg bieżących potrzeb	45 000,00	38 720,51	86,05%
	4040	Dodatkowe wynagrodzenie roczne	wykonano wg planu	3 500,00	3 361,46	96,04%
	4110	Składki na ubezpieczenia społeczne	realizacja wg bieżących potrzeb	9 000,00	6 769,72	75,22%
	4120	Składki na Fundusz Pracy	realizacja wg bieżących potrzeb	1 500,00	1 041,27	69,42%
	4170	Wynagrodzenia bezosobowe	wykonano wg planu	12 886,00	12 166,00	94,41%
	4210	Zakup materiałów i wyposażenia	realizacja wg bieżących potrzeb	7 787,00	6 208,74	79,73%
	4260	Zakup energii	realizacja wg bieżących potrzeb	2 500,00	1 591,62	63,66%
	4280	Zakup usług zdrowotnych	realizacja wg bieżących potrzeb	330,00	216,00	65,45%
	4300	Zakup usług pozostałych	wykonano wg planu	22 003,00	21 769,46	98,94%
	4350	Zakup usług dostępu do sieci Internet	wykonano wg planu	500,00	492,00	98,40%
	4390	Zakup usług obejmujących wykonanie ekspertyz, analiz i opinii	realizacja wg bieżących potrzeb	3 000,00	1 866,00	62,20%
	4410	Podróże służbowe krajowe	realizacja wg bieżących potrzeb	410,00	197,52	48,18%
	4430	Różne opłaty i składki	wykonano wg planu	800,00	790,00	98,75%
	4440	Odpisy na zakładowy fundusz świadczeń socjalnych	wykonano wg planu	1 100,00	1 017,35	92,49%
	4610	Koszty postępowania sądowego i prokuratorskiego	realizacja wg bieżących potrzeb	280,00	240,00	85,71%
	4700	Szkolenia pracowników niebędących członkami korpusu służby cywilnej	realizacja wg bieżących potrzeb	470,00	412,00	87,66%
				<b>117 566,00</b>	<b>103 359,65</b>	<b>87,92%</b>
85195		Pozostała działalność				
	2310	Dotacje celowe przekazane gminie na zadania bieżące realizowane na podstawie porozumień (umów) między jednostkami samorządu terytorialnego	realizacja wg bieżących potrzeb	8 500,00	4 544,89	53,47%

	2560	Dotacja podmiotowa z budżetu dla samodzielnego publicznego zakładu opieki zdrowotnej utworzonego przez jednostkę samorządu terytorialnego	wykonano wg planu	25 000,00	25 000,00	100,00%
	2820	Dotacja celowa z budżetu na finansowanie lub dofinansowanie zadań zleconych do realizacji stowarzyszeniom	wykonano wg planu	6 000,00	6 000,00	100,00%
				39 500,00	35 544,69	89,99%
				164 828,00	146 666,54	88,98%
852		<b>Pomoc społeczna</b>				
	85205	Zadania w zakresie przeciwdziałania przemocy w rodzinie				
	4210	Zakup materiałów i wyposażenia	realizacja wg bieżących potrzeb	1 700,00	514,68	30,28%
	4300	Zakup usług pozostałych	realizacja wg bieżących potrzeb	500,00	9,90	1,98%
				2 200,00	524,58	23,84%
	85212	Świadczenia rodzinne, świadczenie z funduszu alimentacyjnego oraz składki na ubezpieczenia emerytalne i rentowe z ubezpieczenia społecznego				
	2910	Zwrot dotacji oraz płatności, w tym wykorzystanych niezgodnie z przeznaczeniem lub wykorzystanych z naruszeniem procedur, o których mowa w art. 184 ustawy, pobranych nienależnie lub w nadmiernej wysokości	realizacja wg bieżących potrzeb	3 500,00	2 874,00	82,11%
	3110	Świadczenia społeczne	wykonano wg planu	760 529,00	719 725,60	94,63%
	4010	Wynagrodzenia osobowe pracowników	wykonano wg planu	18 000,00	18 000,00	100,00%
	4110	Składki na ubezpieczenia społeczne	wykonano wg planu	23 800,00	22 668,77	95,25%
	4120	Składki na Fundusz Pracy	wykonano wg planu	189,00	188,35	99,66%
	4210	Zakup materiałów i wyposażenia	realizacja wg bieżących potrzeb	567,00	381,72	67,32%
	4300	Zakup usług pozostałych	realizacja wg bieżących potrzeb	6 272,00	4 101,51	65,39%
	4580	Pozostałe odsetki	realizacja wg bieżących potrzeb	1 000,00	839,19	83,92%
	4610	Koszty postępowania sądowego i prokuratorskiego	realizacja wg bieżących potrzeb	1 000,00	205,22	20,52%
	4700	Szkolenia pracowników niebędących członkami korpusu służby cywilnej	wykonano wg planu	320,00	320,00	100,00%
				815 177,00	769 304,36	94,37%

85213		Składki na ubezpieczenie zdrowotne opłacane za osoby pobierające niektóre świadczenia z pomocy społecznej, niektóre świadczenia rodzinne oraz za osoby uczestniczące w zajęciach w centrum integracji społecznej.				
	4130	Składki na ubezpieczenie zdrowotne	realizacja wg bieżących potrzeb	6 238,00	5 295,65	84,89%
				6 238,00	5 295,65	84,89%
85214		Zasiłki i pomoc w naturze oraz składki na ubezpieczenia emerytalne i rentowe				
	3110	Świadczenia społeczne	realizacja wg bieżących potrzeb	44 121,00	40 009,13	90,68%
	3119	Świadczenia społeczne	realizacja wg bieżących potrzeb	9 713,90	8 605,90	88,59%
	4110	Składki na ubezpieczenia społeczne	realizacja wydatków nie była potrzebna	1 435,00	0,00	0,00%
	4210	Zakup materiałów i wyposażenia	realizacja wydatków nie była potrzebna	2 500,00	0,00	0,00%
	4300	Zakup usług pozostałych	realizacja wg bieżących potrzeb	4 580,00	40,00	0,87%
	4330	Zakup usług przez jednostki samorządu terytorialnego od innych jednostek samorządu terytorialnego	realizacja wydatków nie była potrzebna	15 200,00	0,00	0,00%
				77 549,90	48 655,03	62,74%
85215		Dodatki mieszkaniowe				
	3110	Świadczenia społeczne	wykonano wg planu	60 400,00	58 418,33	96,72%
				60 400,00	58 418,33	96,72%
85216		Zasiłki stałe				
	3110	Świadczenia społeczne	realizacja wg bieżących potrzeb	35 998,00	31 790,09	88,31%
	4300	Zakup usług pozostałych	realizacja wg bieżących potrzeb	480,00	419,52	87,40%
				36 478,00	32 209,61	88,30%
85219		Ośrodki pomocy społecznej				
	3020	Wydatki osobowe niezaliczone do wynagrodzeń	realizacja wg bieżących potrzeb	1 800,00	1 386,36	77,02%
	4010	Wynagrodzenia osobowe pracowników	realizacja wg bieżących potrzeb	326 378,00	286 103,39	87,66%
	4040	Dodatkowe wynagrodzenie roczne	wykonano wg planu	22 277,00	22 276,64	100,00%
	4110	Składki na ubezpieczenia społeczne	realizacja wg bieżących potrzeb	54 193,00	48 607,21	89,69%
	4120	Składki na Fundusz Pracy	realizacja wg bieżących potrzeb	8 756,00	5 198,76	59,37%
	4170	Wynagrodzenia bezosobowe	realizacja wg bieżących potrzeb	7 360,00	5 760,00	78,26%
	4210	Zakup materiałów i wyposażenia	realizacja wg bieżących potrzeb	10 837,00	9 508,26	87,74%
	4270	Zakup usług remontowych	realizacja wg bieżących potrzeb	3 500,00	664,20	18,98%

	4280	Zakup usług zdrowotnych	realizacja wg bieżących potrzeb	980,00	392,00	40,00%
	4300	Zakup usług pozostałych	realizacja wg bieżących potrzeb	21 448,00	16 786,32	78,27%
	4350	Zakup usług dostępu do sieci Internet	realizacja wydatków nie była potrzebna	200,00	0,00	0,00%
	4360	Opłaty z tytułu zakupu usług telekomunikacyjnych świadczonych w ruchomej publicznej sieci telefonicznej	wykonano wg planu	400,00	400,00	100,00%
	4370	Opłata z tytułu zakupu usług telekomunikacyjnych świadczonych w stacjonarnej publicznej sieci telefonicznej.	realizacja wg bieżących potrzeb	2 160,00	992,15	45,93%
	4410	Podróże służbowe krajowe	wykonano wg planu	3 321,55	3 184,39	95,87%
	4430	Różne opłaty i składki	wykonano wg planu	2 363,00	2 363,00	100,00%
	4440	Odpisy na zakładowy fundusz świadczeń społecznych	wykonano wg planu	8 205,00	8 204,47	99,99%
	4700	Szkolenia pracowników niebędących członkami korpusu służby cywilnej	realizacja wg bieżących potrzeb	3 800,00	2 588,00	68,11%
				<b>477 978,55</b>	<b>414 415,15</b>	<b>86,70%</b>
<b>85228</b>		<b>Usługi opiekuńcze i specjalistyczne usługi opiekuńcze</b>				
	4300	Zakup usług pozostałych	realizacja wg bieżących potrzeb	10 144,00	8 868,00	87,42%
				<b>10 144,00</b>	<b>8 868,00</b>	<b>87,42%</b>
<b>85295</b>		<b>Pozostała działalność</b>				
	3110	Świadczenia społeczne	wykonano wg planu	59 450,00	53 729,80	90,38%
	3119	Świadczenia społeczne	wykonano wg planu	2 325,55	2 325,55	100,00%
	4017	Wynagrodzenia osobowe pracowników	wykonano wg planu	22 525,07	22 525,07	100,00%
	4019	Wynagrodzenia osobowe pracowników	wykonano wg planu	1 192,50	1 192,50	100,00%
	4117	Składki na ubezpieczenia społeczne	wykonano wg planu	3 588,27	3 588,27	100,00%
	4119	Składki na ubezpieczenia społeczne	wykonano wg planu	189,97	189,97	100,00%
	4127	Składki na Fundusz Pracy	wykonano wg planu	355,20	355,20	100,00%
	4129	Składki na Fundusz Pracy	wykonano wg planu	18,80	18,80	100,00%
	4170	Wynagrodzenia bezosobowe	realizacja wydatków nie była potrzebna	1 600,00	0,00	0,00%
	4177	Wynagrodzenia bezosobowe	wykonano wg planu	20 229,06	20 229,06	100,00%
	4179	Wynagrodzenia bezosobowe	wykonano wg planu	1 070,94	1 070,94	100,00%
	4210	Zakup materiałów i wyposażenia	realizacja wg bieżących potrzeb	4 600,00	1 721,90	37,43%
	4217	Zakup materiałów i wyposażenia	wykonano wg planu	6 714,52	6 714,52	100,00%



		4219	Zakup materiałów i wyposażenia	wykonano wg planu	355,48	355,48	100,00%
		4300	Zakup usług pozostałych	realizacja wg bieżących potrzeb	3 800,00	300,00	7,89%
		4307	Zakup usług pozostałych	wykonano wg planu	24 436,30	24 436,30	100,00%
		4309	Zakup usług pozostałych	wykonano wg planu	1 293,70	1 293,70	100,00%
		4367	Oplaty z tytułu zakupu usług telekomunikacyjnych świadczonych w ruchomej publicznej sieci telefonicznej	wykonano wg planu	522,35	522,35	100,00%
		4369	Oplaty z tytułu zakupu usług telekomunikacyjnych świadczonych w ruchomej publicznej sieci telefonicznej	wykonano wg planu	27,65	27,65	100,00%
		4417	Podróże służbowe krajowe	wykonano wg planu	236,48	236,48	100,00%
		4419	Podróże służbowe krajowe	wykonano wg planu	12,52	12,52	100,00%
		6067	Wydatki na zakupy inwestycyjne jednostek budżetowych	wykonano wg planu	9 885,40	9 885,40	100,00%
		6069	Wydatki na zakupy inwestycyjne jednostek budżetowych	wykonano wg planu	523,34	523,34	100,00%
					<b>164 953,10</b>	<b>151 254,60</b>	<b>91,70%</b>
					<b>1 851 118,55</b>	<b>1 488 945,61</b>	<b>80,41%</b>
854			<b>Edukacyjna opieka wychowawcza</b>				
	85412		<b>Kolonie i obozy oraz inne formy wypoczynku dzieci i młodzieży szkolnej, a także szkolenia młodzieży</b>				
		4300	Zakup usług pozostałych	wykonano wg planu	6 410,00	6 410,00	100,00%
					<b>6 410,00</b>	<b>6 410,00</b>	<b>100,00%</b>
	85415		<b>Pomoc materialna dla uczniów</b>				
		3260	Inne formy pomocy dla uczniów	realizacja wg bieżących potrzeb	15 768,00	13 258,58	84,09%
					<b>15 768,00</b>	<b>13 258,58</b>	<b>84,09%</b>
					<b>22 178,00</b>	<b>19 668,58</b>	<b>88,69%</b>
900			<b>Gospodarka komunalna i ochrona środowiska</b>				
	90001		<b>Gospodarka ściekowa i ochrona wód</b>				
		3020	Wydatki osobowe niezaliczone do wynagrodzeń	wykonano wg planu	540,00	524,74	97,17%
		4010	Wynagrodzenia osobowe pracowników	wykonano wg planu	178 100,00	178 024,64	99,96%
		4040	Dodatkowe wynagrodzenie roczne	wykonano wg planu	13 896,00	13 862,92	99,76%
		4110	Składki na ubezpieczenia społeczne	wykonano wg planu	30 640,00	29 014,04	94,69%
		4120	Składki na Fundusz Pracy	wykonano wg planu	4 800,00	4 543,03	94,65%

	4210	Zakup materiałów i wyposażenia	wykonano wg planu	5 500,00	5 387,78	97,96%
	4260	Zakup energii	wykonano wg planu	45 000,00	42 249,38	93,89%
	4280	Zakup usług zdrowotnych	realizacja wg bieżących potrzeb	200,00	159,50	79,75%
	4300	Zakup usług pozostałych	wykonano wg planu	32 100,00	30 252,63	94,24%
	4360	Oplaty z tytułu zakupu usług telekomunikacyjnych świadczonych w ruchomej publicznej sieci telefonicznej	wykonano wg planu	1 300,00	1 281,31	98,56%
	4370	Oplata z tytułu zakupu usług telekomunikacyjnych świadczonych w stacjonarnej publicznej sieci telefonicznej	realizacja wg bieżących potrzeb	500,00	400,21	80,04%
	4410	Podróże służbowe krajowe	wykonano wg planu	3 060,00	3 017,04	98,60%
	4430	Różne opłaty i składki	wykonano wg planu	3 300,00	3 300,00	100,00%
	4440	Odpisy na zakładowy fundusz świadczeń społecznych	wykonano wg planu	5 200,00	5 190,80	99,82%
				<b>324 136,00</b>	<b>317 268,02</b>	<b>97,86%</b>
90003		Oczyszczanie miast i wsi				
	4300	Zakup usług pozostałych	realizacja wg bieżących potrzeb	17 000,00	16 815,85	98,92%
				<b>17 000,00</b>	<b>16 815,85</b>	<b>98,92%</b>
90015		Oświetlenie ulic, placów i dróg				
	4260	Zakup energii	wykonano wg planu	358 200,00	358 182,28	100,00%
	4270	Zakup usług remontowych	wykonano wg planu	94 800,00	94 742,24	99,94%
	6050	Wydatki inwestycyjne jednostek budżetowych	wykonano wg planu	77 000,00	76 928,34	99,91%
				<b>530 000,00</b>	<b>529 852,86</b>	<b>99,97%</b>
90095		Pozostała działalność				
	3030	Różne wydatki na rzecz osób fizycznych	wykonano wg planu	17 982,51	17 738,37	98,64%
	4170	Wynagrodzenia bezosobowe	wykonano wg planu	6 297,49	5 785,59	91,87%
	4210	Zakup materiałów i wyposażenia	wykonano wg planu	12 100,00	11 188,24	92,46%
	4260	Zakup energii	realizacja wg bieżących potrzeb	13 070,00	8 695,00	66,53%
	4300	Zakup usług pozostałych	realizacja wg bieżących potrzeb	84 349,60	65 059,27	77,13%
	4400	Oplaty za administrowanie i czynsze za budynki, lokale i pomieszczenia garażowe	wykonano wg planu	5 212,50	5 166,00	99,11%
	4430	Różne opłaty i składki	realizacja wg bieżących potrzeb	3 100,00	1 679,00	54,16%
	6050	Wydatki inwestycyjne jednostek budżetowych	realizacja wg bieżących potrzeb	781 904,53	83 037,16	10,62%
				<b>924 016,63</b>	<b>198 348,63</b>	<b>21,47%</b>
				<b>1 795 162,63</b>	<b>1 062 225,36</b>	<b>59,17%</b>

921			<b>Kultura i ochrona dziedzictwa narodowego</b>				
	92109		Domy i ośrodki kultury, świetlice i kluby				
		2480	Dotacja podmiotowa z budżetu dla samorządowej instytucji kultury	wykonano wg planu	766 525,96	766 525,96	100,00%
					<b>766 525,96</b>	<b>766 525,96</b>	<b>100,00%</b>
	92116		<b>Biblioteki</b>				
		2480	Dotacja podmiotowa z budżetu dla samorządowej instytucji kultury	wykonano wg planu	178 800,00	178 800,00	100,00%
					<b>178 800,00</b>	<b>178 800,00</b>	<b>100,00%</b>
	92196		<b>Pozostała działalność</b>				
		4210	Zakup materiałów i wyposażenia	wykonano wg planu	600,00	588,63	98,11%
					<b>600,00</b>	<b>588,63</b>	<b>98,11%</b>
					<b>945 925,96</b>	<b>945 914,59</b>	<b>100,00%</b>
925			<b>Ogrody botaniczne i zoologiczne oraz naturalne obszary i obiekty chronionej przyrody</b>				
	92503		<b>Rezerваты i pomniki przyrody</b>				
		4300	Zakup usług pozostałych	wykonano wg planu	2 520,72	2 520,72	100,00%
					<b>2 520,72</b>	<b>2 520,72</b>	<b>100,00%</b>
					<b>2 520,72</b>	<b>2 520,72</b>	<b>100,00%</b>
926			<b>Kultura fizyczna i sport</b>				
	92605		<b>Zadania w zakresie kultury fizycznej</b>				
		2820	Dotacja celowa z budżetu na finansowanie lub dofinansowanie zadań zleconych do realizacji stowarzyszeniom	wykonano wg planu	20 000,00	20 000,00	100,00%
					<b>20 000,00</b>	<b>20 000,00</b>	<b>100,00%</b>
	92695		<b>Pozostała działalność</b>				
		3030	Różne wydatki na rzecz osób fizycznych	wykonano wg planu	18 220,00	18 215,90	99,98%
		3040	Nagrody o charakterze szczególnym niezaliczone do wynagrodzeń	wykonano wg planu	62 000,00	60 800,00	98,06%
		4010	Wynagrodzenia osobowe pracowników	wykonano wg planu	110 307,40	110 299,36	99,99%
		4040	Dodatkowe wynagrodzenie roczne	wykonano wg planu	6 223,07	6 223,07	100,00%
		4110	Składki na ubezpieczenia społeczne	wykonano wg planu	32 718,94	32 698,96	99,94%
		4120	Składki na Fundusz Pracy	wykonano wg planu	3 201,78	3 197,07	99,85%

4170	Wynagrodzenia bezosobowe	wykonano wg planu	175 526,00	174 341,43	99,33%
4210	Zakup materiałów i wyposażenia	wykonano wg planu	56 356,70	56 262,64	99,83%
4260	Zakup energii	wykonano wg planu	41 072,70	37 216,83	90,61%
4280	Zakup usług zdrowotnych	wykonano wg planu	5 795,00	5 777,00	99,69%
4300	Zakup usług pozostałych	wykonano wg planu	72 182,14	72 071,40	99,85%
4370	Oплата z tytułu zakupu usług telekomunikacyjnych świadczonych w stacjonarnej publicznej sieci telefonicznej.	wykonano wg planu	950,00	946,61	99,64%
4410	Podróże służbowe krajowe	wykonano wg planu	9 822,00	8 901,94	90,63%
4430	Różne opłaty i składki	wykonano wg planu	23 069,00	22 924,05	99,37%
4440	Odpisy na zakładowy fundusz świadczeń społecznych	wykonano wg planu	3 815,27	3 815,27	100,00%
4700	Szkolenia pracowników niebędących członkami korpusu służby cywilnej	realizacja wg bieżących potrzeb	1 000,00	681,00	68,10%
			<b>622 260,00</b>	<b>614 372,53</b>	<b>98,73%</b>
			<b>642 260,00</b>	<b>634 372,53</b>	<b>98,77%</b>
<b>RAZEM</b>			<b>28 940 852,66</b>	<b>28 771 385,80</b>	<b>92,48%</b>

Skarbnik Gminy  
*Nowak*  
 Celina Nowak

**W O / S T**  
*Kazimierz Adamczyk*  
 Kazimierz Adamczyk

**REALIZACJA DOCHODÓW Z DOTACJI Z ZAKRESU ZADAŃ ADMINISTRACJI RZĄDOWEJ ORAZ INNYCH ZADAŃ  
ZLECONYCH GMINIE USTAWAMI ZA 2011 ROK**

DZIAŁ	ROZDZIAŁ	PARAGRAF	NAZWA KLASYFIKACJI	OPIS WYKONANIA	PLAN	WYKONANIE	%
<b>010</b>			<b>Rolnictwo i łowiectwo</b>				
	<b>01095</b>		<b>Pozostała działalność</b>				
		2010	Dotacje celowe otrzymane z budżetu państwa na realizację zadań bieżących z zakresu aministracji rządowej oraz innych zadań zleconych gminie (związkom gmin) ustawami	wykonano wg planu	10 203,50	10 203,50	100,00%
					<b>10 203,50</b>	<b>10 203,50</b>	<b>100,00%</b>
					<b>10 203,50</b>	<b>10 203,50</b>	<b>100,00%</b>
<b>750</b>			<b>Administracja publiczna</b>				
	<b>75011</b>		<b>Urzędy wojewódzkie</b>				
		2010	Dotacje celowe otrzymane z budżetu państwa na realizację zadań bieżących z zakresu aministracji rządowej oraz innych zadań zleconych gminie (związkom gmin) ustawami	wykonano wg planu	36 574,00	36 573,62	100,00%
					<b>36 574,00</b>	<b>36 573,62</b>	<b>100,00%</b>
	<b>75056</b>		<b>Urzędy wojewódzkie</b>				
		2010	Dotacje celowe otrzymane z budżetu państwa na realizację zadań bieżących z zakresu aministracji rządowej oraz innych zadań zleconych gminie (związkom gmin) ustawami	wykonano wg planu	24 460,00	22 325,00	91,27%
					<b>24 460,00</b>	<b>22 325,00</b>	<b>91,27%</b>
					<b>61 034,00</b>	<b>58 898,62</b>	<b>96,50%</b>
<b>751</b>			<b>Urzędy naczelnych organów władzy państwowej, kontroli i ochrony prawa oraz sądownictwa</b>				
	<b>75101</b>		<b>Urzędy naczelnych organów władzy państwowej, kontroli i ochrony prawa</b>				
		2010	Dotacje celowe otrzymane z budżetu państwa na realizację zadań bieżących z zakresu aministracji rządowej oraz innych zadań zleconych gminie (związkom gmin) ustawami	wykonano wg planu	3 000,00	3 000,00	100,00%
					<b>3 000,00</b>	<b>3 000,00</b>	<b>100,00%</b>

75108		Wybory do Sejmu i Senatu					
	2010	Dotacje celowe otrzymane z budżetu państwa na realizację zadań bieżących z zakresu aministracji rządowej oraz innych zadań zleconych gminie (związkom gmin) ustawami	wykonano wg planu	6 132,00	6 132,00	100,00%	
				<b>6 132,00</b>	<b>6 132,00</b>	<b>100,00%</b>	
75109		Wybory do rad gmin, rad powiatów i sejmików województw, wybory wójtów, burmistrzów i prezydentów miast oraz referenda gminne, powiatowe i wojewódzkie					
	2010	Dotacje celowe otrzymane z budżetu państwa na realizację zadań bieżących z zakresu aministracji rządowej oraz innych zadań zleconych gminie (związkom gmin) ustawami	wykonano wg planu	112,00	110,74	98,88%	
				<b>112,00</b>	<b>110,74</b>	<b>98,88%</b>	
				<b>9 244,00</b>	<b>9 242,74</b>	<b>99,99%</b>	
852		Pomoc społeczna					
85212		Świadczenia rodzinne, świadczenie z funduszu alimentacyjnego oraz składki na ubezpieczenia emerytalne i rentowe z ubezpieczenia społecznego					
	2010	Dotacje celowe otrzymane z budżetu państwa na realizację zadań bieżących z zakresu administracji rządowej oraz innych zadań zleconych gminie ustawami	wykonano wg planu	804 677,00	762 165,85	94,72%	
				<b>804 677,00</b>	<b>762 165,85</b>	<b>94,72%</b>	
85213		Składki na ubezpieczenie zdrowotne opłacane za osoby pobierające niektóre świadczenia z pomocy społecznej, niektóre świadczenia rodzinne oraz za osoby uczestniczące w zajęciach w centrum integracji społecznej.					
	2010	Dotacje celowe otrzymane z budżetu państwa na realizację zadań bieżących z zakresu aministracji rządowej oraz innych zadań zleconych gminie (związkom gmin) ustawami	wykonano wg planu	3 320,00	2 477,29	74,62%	
				<b>3 320,00</b>	<b>2 477,29</b>	<b>74,62%</b>	

85295	Pozostała działalność					
2010	Dotacje celowe otrzymane z budżetu państwa na realizację zadań bieżących z zakresu administracji rządowej oraz innych zadań zleconych gminie (związkom gmin) ustawami	wykonano wg planu	4 000,00	3 900,00	97,50%	
			<b>4 000,00</b>	<b>3 900,00</b>	<b>97,50%</b>	
			<b>811 997,00</b>	<b>768 543,14</b>	<b>94,65%</b>	
<b>RAZEM</b>			<b>892 478,50</b>	<b>846 888,00</b>	<b>94,89%</b>	

Skarbnik Gminy

*Nowak*  
Celine Nowak

**W O T**  
*Rozmaitz Adamczyk*  
Rozmaitz Adamczyk

**REALIZACJA WYDATKÓW Z DOTACJI Z ZAKRESU ZADAŃ ADMINISTRACJI RZĄDOWEJ ORAZ INNYCH ZADAŃ  
ZLECONYCH GMINIE USTAWAMI ZA 2011 ROK**

DZIAŁ	ROZDZIAŁ	PARAGRAF	NAZWA KLASYFIKACJI	OPIS WYKONANIA	PLAN	WYKONANIE	%
<b>010</b>			<b>Rolnictwo i łowiectwo</b>				
	<b>01095</b>		<b>Pozostała działalność</b>				
		4300	Zakup usług pozostałych	wykonano wg planu	200,06	200,06	100,00%
		4430	Różne opłaty i składki	wykonano wg planu	10 003,44	10 003,44	100,00%
					<b>10 203,50</b>	<b>10 203,50</b>	<b>100,00%</b>
					<b>10 203,50</b>	<b>10 203,50</b>	<b>100,00%</b>
<b>750</b>			<b>Administracja publiczna</b>				
	<b>75011</b>		<b>Urzędy wojewódzkie</b>				
		4010	Wynagrodzenia osobowe pracowników	wykonano wg planu	26 613,28	26 613,28	100,00%
		4040	Dodatkowe wynagrodzenie roczne	wykonano wg planu	2 612,00	2 612,00	100,00%
		4110	Składki na ubezpieczenia społeczne	wykonano wg planu	4 017,70	4 017,70	100,00%
		4120	Składki na Fundusz Pracy	wykonano wg planu	652,02	652,02	100,00%
		4210	Zakup materiałów i wyposażenia	wykonano wg planu	1 932,26	1 931,88	99,98%
		4300	Zakup usług pozostałych	wykonano wg planu	46,74	46,74	100,00%
		4410	Podróże służbowe krajowe	realizacja wg bieżących potrzeb	700,00	700,00	100,00%
					<b>36 574,00</b>	<b>36 573,52</b>	<b>100,00%</b>
	<b>75056</b>						
		3020	Wydatki osobowe niezaliczone do wynagrodzeń	wykonano wg planu	7 779,22	7 779,22	100,00%
		3040	Nagrody o charakterze szczególnym niezaliczone do wynagrodzeń	wykonano wg planu	14 235,00	12 100,00	85,00%
		4110	Składki na ubezpieczenia społeczne	wykonano wg planu	243,18	243,18	100,00%
		4120	Składki na Fundusz Pracy	wykonano wg planu	19,73	19,73	100,00%
		4170	Wynagrodzenia bezosobowe	wykonano wg planu	1 610,40	1 610,40	100,00%
		4210	Zakup materiałów i wyposażenia	wykonano wg planu	246,96	246,96	100,00%
		4370	Opłata z tytułu zakupu usług telekomunikacyjnych świadczonych w stacjonarnej publicznej sieci telefonicznej.	wykonano wg planu	17,11	17,11	100,00%
		4410	Podróże służbowe krajowe	wykonano wg planu	308,40	308,40	100,00%



					24 460,00	22 325,00	91,27%
					61 034,00	58 898,62	96,50%
751			Urzędy naczelnych organów władzy państwowej, kontroli i ochrony prawa oraz sądownictwa				
	75101		Urzędy naczelnych organów władzy państwowej, kontroli i ochrony prawa				
		4110	Składki na ubezpieczenia społeczne	wykonano wg planu	385,36	385,36	100,00%
		4120	Składki na Fundusz Pracy	wykonano wg planu	62,54	62,54	100,00%
		4170	Wynagrodzenia bezosobowe	wykonano wg planu	2 552,10	2 552,10	100,00%
					3 000,00	3 000,00	100,00%
	75108		Wybory do Sejmu i Senatu				
		3030	Różne wydatki na rzecz osób fizycznych	wykonano wg planu	2 680,00	2 680,00	100,00%
		4110	Składki na ubezpieczenia społeczne	wykonano wg planu	249,99	249,99	100,00%
		4120	Składki na Fundusz Pracy	wykonano wg planu	36,32	36,32	100,00%
		4170	Wynagrodzenia bezosobowe	wykonano wg planu	1 655,64	1 655,64	100,00%
		4210	Zakup materiałów i wyposażenia	wykonano wg planu	1 023,13	1 023,13	100,00%
		4300	Zakup usług pozostałych	wykonano wg planu	206,10	206,10	100,00%
		4410	Podróże służbowe krajowe	wykonano wg planu	280,82	280,82	100,00%
					5 132,00	6 132,00	100,00%
	75109		Wybory do rad gmin, rad powiatów i sejmików województw, wybory wójtów, burmistrzów i prezydentów miast oraz referenda gminne, powiatowe i wojewódzkie				
		4110	Składki na ubezpieczenia społeczne	wykonano wg planu	7,78	7,78	100,00%
		4120	Składki na Fundusz Pracy	realizacja wydatków nie była potrzebna	1,26	0,00	0,00%
		4170	Wynagrodzenia bezosobowe	wykonano wg planu	51,54	51,54	100,00%
		4210	Zakup materiałów i wyposażenia	wykonano wg planu	51,42	51,42	100,00%
					112,00	110,74	98,88%
					9 244,00	9 242,74	99,99%

852			<b>Pomoc społeczna</b>				
	85212		Świadczenia rodzinne, świadczenie z funduszu alimentacyjnego oraz składki na ubezpieczenia emerytalne i rentowe z ubezpieczenia społecznego				
		3110	Świadczenia społeczne	wykonano wg planu	760 529,00	719 725,60	94,63%
		4010	Wynagrodzenia osobowe pracowników	wykonano wg planu	18 000,00	18 000,00	100,00%
		4110	Składki na ubezpieczenia społeczne	wykonano wg planu	23 800,00	22 668,77	95,25%
		4120	Składki na Fundusz Pracy	wykonano wg planu	189,00	188,35	99,66%
		4210	Zakup materiałów i wyposażenia	wykonano wg planu	567,00	381,72	67,32%
		4300	Zakup usług pozostałych	wykonano wg planu	1 272,00	881,41	69,29%
		4700	Szkolenia pracowników niebędących członkami korpusu służby cywilnej	wykonano wg planu	320,00	320,00	100,00%
					<b>804 677,00</b>	<b>762 165,85</b>	<b>94,72%</b>
	85213		Składki na ubezpieczenie zdrowotne opłacane za osoby pobierające niektóre świadczenia z pomocy społecznej, niektóre świadczenia rodzinne oraz za osoby uczestniczące w zajęciach w centrum integracji społecznej				
		4130	Składki na ubezpieczenie zdrowotne	wykonano wg planu	3 320,00	2 477,29	74,62%
					<b>3 320,00</b>	<b>2 477,29</b>	<b>74,62%</b>
	85295		Pozostała działalność				
		3110	Świadczenia społeczne	wykonano wg planu	4 000,00	3 900,00	97,50%
					<b>4 000,00</b>	<b>3 900,00</b>	<b>97,50%</b>
					<b>811 997,00</b>	<b>768 543,14</b>	<b>94,65%</b>
			<b>RAZEM</b>		<b>892 478,50</b>	<b>846 888,00</b>	<b>94,89%</b>

Skarbnik Gminy

*Celina Nowak*  
Celina Nowak

W O J T

*Kazimierz Adamczyk*  
Kazimierz Adamczyk

**REALIZACJA DOCHODÓW ORZYMANYCH Z BUDŻETU PAŃSTWA NA REALIZACJĘ WŁASNYCH ZADAŃ BIEŻĄCYCH  
GMIN ZA 2011 ROK**

DZIAŁ	ROZDZIAŁ	PARAGRAF	NAZWA KLASYFIKACJI	OPIS WYKONANIA	PLAN	WYKONANIE	%
801			<b>Oświata i wychowanie</b>				
	80195		<b>Pozostała działalność</b>				
		2030	Dotacje celowe otrzymane z budżetu państwa na realizację własnych zadań bieżących gmin (związków gmin)	wykonano wg planu	360,00	360,00	100,00%
					<b>360,00</b>	<b>360,00</b>	<b>100,00%</b>
					<b>360,00</b>	<b>360,00</b>	<b>100,00%</b>
852			<b>Pomoc społeczna</b>				
	85213		Składki na ubezpieczenie zdrowotne opłacane za osoby pobierające niektóre świadczenia z pomocy społecznej, niektóre świadczenia rodzinne oraz za osoby uczestniczące w zajęciach w centrum integracji społecznej.				
		2030	Dotacje celowe otrzymane z budżetu państwa na realizację własnych zadań bieżących gmin (związków gmin)	wykonano wg planu	2 348,00	2 254,69	96,03%
					<b>2 348,00</b>	<b>2 254,69</b>	<b>96,03%</b>
	85214		Zasiłki i pomoc w naturze oraz składki na ubezpieczenia emerytalne i rentowe				
		2030	Dotacje celowe otrzymane z budżetu państwa na realizację własnych zadań bieżących gmin (związków gmin)	wykonano wg planu	12 256,00	9 216,24	75,20%
					<b>12 256,00</b>	<b>9 216,24</b>	<b>75,20%</b>
	85216		Zasiłki stałe				
		2030	Dotacje celowe otrzymane z budżetu państwa na realizację własnych zadań bieżących gmin (związków gmin)	wykonano wg planu	25 432,00	25 432,00	100,00%

					25 432,00	25 432,00	100,00%
85219		Ośrodki pomocy społecznej					
	2030	Dotacje celowe otrzymane z budżetu państwa na realizację własnych zadań bieżących gmin (związków gmin)	wykonano wg planu		71 792,00	71 792,00	100,00%
					<b>71 792,00</b>	<b>71 792,00</b>	<b>100,00%</b>
85295		Pozostała działalność					
	2030	Dotacje celowe otrzymane z budżetu państwa na realizację własnych zadań bieżących gmin (związków gmin)	wykonano wg planu		29 960,00	29 960,00	100,00%
					<b>29 960,00</b>	<b>29 960,00</b>	<b>100,00%</b>
					<b>141 788,00</b>	<b>138 654,93</b>	<b>97,79%</b>
854		Edukacyjna opieka wychowawcza					
85415		Pomoc materialna dla uczniów					
	2030	Dotacje celowe otrzymane z budżetu państwa na realizację własnych zadań bieżących gmin (związków gmin)	wykonano wg planu		9 468,00	8 868,03	93,66%
					<b>9 468,00</b>	<b>8 868,03</b>	<b>93,66%</b>
					<b>9 468,00</b>	<b>8 868,03</b>	<b>93,66%</b>
<b>RAZEM</b>					<b>151 616,00</b>	<b>147 882,96</b>	<b>97,54%</b>

Skarbnik Gminy

*Nowak*  
Celina Nowak

W O J T

*Kasprzak*  
Kasprzak Adamczyk

**REALIZACJA WYDATKÓW ORZYMANYCH Z BUDŻETU PAŃSTWA NA REALIZACJĘ WŁASNYCH ZADAŃ BIEŻĄCYCH  
GMIN ZA 2011 ROK**

DZIAŁ	ROZDZIAŁ	PARAGRAF	NAZWA KLASYFIKACJI	OPIS WYKONANIA	PLAN	WYKONANIE	%
801			<b>Oświata i wychowanie</b>				
	80195		Pozostała działalność				
		4170	Wynagrodzenie bezosobowe	wykonano wg planu	360,00	360,00	100,00%
					360,00	360,00	100,00%
					360,00	360,00	100,00%
852			<b>Pomoc społeczna</b>				
	85213		Składki na ubezpieczenie zdrowotne opłacane za osoby pobierające niektóre świadczenia z pomocy społecznej, niektóre świadczenia rodzinne oraz za osoby uczestniczące w zajęciach w centrum integracji społecznej.				
		4130	Składki na ubezpieczenie zdrowotne	wykonano wg planu	2 348,00	2 254,69	96,03%
					2 348,00	2 254,69	96,03%
	85214		Zasiłki i pomoc w naturze oraz składki na ubezpieczenia emerytalne i rentowe				
		3110	Świadczenia społeczne	realizacja wg bieżących potrzeb	12 256,00	9 216,24	75,20%
					12 256,00	9 216,24	75,20%
	85216		Zasiłki stałe				
		3110	Świadczenia społeczne	wykonano wg planu	25 432,00	25 432,00	100,00%
					25 432,00	25 432,00	100,00%
	85218		Ośrodki pomocy społecznej				
		4010	Wynagrodzenia osobowe pracowników	wykonano wg planu	61 577,00	61 577,00	100,00%
		4110	Składki na ubezpieczenia społeczne	wykonano wg planu	8 855,00	8 855,00	100,00%
		4120	Składki na Fundusz Pracy	wykonano wg planu	1 360,00	1 360,00	100,00%
					71 792,00	71 792,00	100,00%

85295		Pozostała działalność				
	3110	Świadczenia społeczne	wykonano wg planu	29 960,00	29 960,00	100,00%
				29 960,00	29 960,00	100,00%
				141 788,00	138 654,93	97,78%
854		Edukacyjna opieka wychowawcza				
	85415	Pomoc materialna dla uczniów				
	3260	Inne formy pomocy dla uczniów	realizacja wg bieżących potrzeb	9 468,00	8 868,03	93,66%
				9 468,00	8 868,03	93,66%
				9 468,00	8 868,03	93,66%
<b>RAZEM</b>				<b>151 016,00</b>	<b>147 682,96</b>	<b>97,79%</b>


Skarbnik Gminy  
  
 Celina Nowak

**W O J T**  
  
 Kazimierz Adamczyk

## REALIZACJA DOCHODÓW Z TYTUŁU WYDAWANIA ZEZWOLEŃ NA SPRZEDAŻ NAPOJÓW ALKOHOLOWYCH ZA 2011 ROK

DZIAŁ	ROZDZIAŁ	PARAGRAF	NAZWA KLASYFIKACJI	OPIS WYKONANIA	PLAN	WYKONANIE	%
756			Dochody od osób prawnych, od osób fizycznych i od innych jednostek nieposiadających osobowości prawnej oraz wydatki związane z ich poborem				
	75618		Wpływy z innych opłat stanowiących dochody jednostek samorządu terytorialnego na podstawie ustaw				
		0480	Wpływy z opłat za zezwolenia na sprzedaż alkoholu	wykonano wg planu	97 100,00	97 035,18	99,93%
					<b>97 100,00</b>	<b>97 035,18</b>	<b>99,93%</b>
<b>RAZEM</b>					<b>97 100,00</b>	<b>97 035,18</b>	<b>99,93%</b>

Sterbnik Gminy  
  
 Celina Nowak

W O J T  
  
 Kazimierz Adamczuk

**REALIZACJA WYDATKÓW NA ZADANIA OKREŚLONE W GMINNYM PROGRAMIE PRZECIWDZIAŁANIA NARKOMANII I  
PROFILAKTYKI ROZWIĄZYWANIA PROBLEMÓW ALKOHOLOWYCH  
ZA 2011 ROK**

<b>DZIAŁ</b>	<b>ROZDZIAŁ</b>	<b>PARAGRAF</b>	<b>NAZWA KLASYFIKACJI</b>	<b>OPIS WYKONANIA</b>	<b>PLAN</b>	<b>WYKONANIE</b>	<b>%</b>
851			<b>Ochrona zdrowia</b>				
	85153		<b>Zwalczanie narkomanii</b>				
		2310	Dotacje celowe przekazane gminie na zadania bieżące realizowane na podstawie porozumień (umów) między jednostkami samorządu terytorialnego	wykonano wg planu	1 000,00	1 000,00	100,00%
		2820	Dotacja celowa z budżetu na finansowanie lub dofinansowanie zadań zleconych do realizacji stowarzyszeniom	wykonano wg planu	2 500,00	2 500,00	100,00%
		4170	Wynagrodzenia bezosobowe	wykonano wg planu	1 512,00	1 512,00	100,00%
		4210	Zakup materiałów i wyposażenia	wykonano wg planu	400,00	400,00	100,00%
		4300	Zakup usług pozostałych	wykonano wg planu	2 050,00	2 050,00	100,00%
		4410	Podróże służbowe krajowe	wykonano wg planu	100,00	100,00	100,00%
		4700	Szkolenia pracowników niebędących członkami korpusu służby cywilnej	wykonano wg planu	200,00	200,00	100,00%
					<b>7 762,00</b>	<b>7 762,00</b>	<b>100,00%</b>
	85154		<b>Przeciwdziałanie alkoholizmowi</b>				
		2310	Dotacje celowe przekazane gminie na zadania bieżące realizowane na podstawie porozumień (umów) między jednostkami samorządu terytorialnego	wykonano wg planu	1 000,00	1 000,00	100,00%
		2820	Dotacja celowa z budżetu na finansowanie lub dofinansowanie zadań zleconych do realizacji stowarzyszeniom	wykonano wg planu	5 500,00	5 500,00	100,00%
		4010	Wynagrodzenia osobowe pracowników	realizacja wg bieżących potrzeb	45 000,00	38 720,51	86,05%
		4040	Dodatkowe wynagrodzenie roczne	wykonano wg planu	3 500,00	3 361,46	96,04%
		4110	Składki na ubezpieczenia społeczne	realizacja wg bieżących potrzeb	9 000,00	6 769,72	75,22%
		4120	Składki na Fundusz Pracy	realizacja wg bieżących potrzeb	1 500,00	1 041,27	69,42%
		4170	Wynagrodzenia bezosobowe	wykonano wg planu	12 886,00	12 166,00	94,41%
		4210	Zakup materiałów i wyposażenia	realizacja wg bieżących potrzeb	7 787,00	6 208,74	79,73%



4260	Zakup energii	realizacja wg bieżących potrzeb	2 500,00	1 591,62	63,66%
4280	Zakup usług zdrowotnych	realizacja wg bieżących potrzeb	330,00	216,00	65,45%
4300	Zakup usług pozostałych	wykonano wg planu	22 003,00	21 769,46	98,94%
4350	Zakup usług dostępu do sieci Internet	wykonano wg planu	500,00	492,00	98,40%
4390	Zakup usług obejmujących wykonanie ekspertyz, analiz i opinii	realizacja wg bieżących potrzeb	3 000,00	1 866,00	62,20%
4410	Podróże służbowe krajowe	realizacja wg bieżących potrzeb	410,00	197,52	48,18%
4430	Różne opłaty i składki	wykonano wg planu	800,00	790,00	98,75%
4440	Odpisy na zakładowy fundusz świadczeń socjalnych	wykonano wg planu	1 100,00	1 017,35	92,49%
4610	Koszty postępowania sądowego i prokuratorskiego	realizacja wg bieżących potrzeb	280,00	240,00	85,71%
4700	Szkolenia pracowników niebędących członkami korpusu służby cywilnej	realizacja wg bieżących potrzeb	470,00	412,00	87,66%
			<b>117 566,00</b>	<b>103 359,65</b>	<b>87,92%</b>
			<b>125 328,00</b>	<b>111 121,65</b>	<b>88,66%</b>
<b>RAZEM</b>			<b>125 328,00</b>	<b>111 121,65</b>	<b>88,66%</b>

Skarbnik Gminy

*Nowak*  
Celina Nowak

**W O J T**

*Kozłowska*  
Kazimiera Kozłowska

**REALIZACJA DOCHODÓW NA PROGRAMY REALIZOWANE ZE ŚRODKÓW, O KTÓRYCH MOWA  
W ART. 5 UST. 1 PKT 2 I 3 ZA 2011 ROK**

DZIAŁ	ROZDZIAŁ	PARAGRAF	NAZWA KLASYFIKACJI	OPIS WYKONANIA	PLAN	WYKONANIE	%
<b>750</b>			<b>Administracja publiczna</b>				
	<b>75095</b>		<b>Pozostała działalność</b>				
		2007	Dotacje celowe w ramach programów finansowanych z udziałem środków europejskich oraz środków o których mowa w art.5 ust.1 pkt 3 oraz ust. 3 pkt 5 i 6 ustawy, lub płatności w ramach budżetu środków europejskich	wykonano wg planu	38 626,12	37 518,07	97,13%
		2009	Dotacje celowe w ramach programów finansowanych z udziałem środków europejskich oraz środków o których mowa w art.5 ust.1 pkt 3 oraz ust. 3 pkt 5 i 6 ustawy, lub płatności w ramach budżetu środków europejskich	wykonano wg planu	6 816,38	6 620,96	97,13%
					<b>45 442,50</b>	<b>44 139,03</b>	<b>97,13%</b>
					<b>45 442,50</b>	<b>44 139,03</b>	<b>97,13%</b>
<b>801</b>			<b>Oświata i wychowanie</b>				
	<b>80101</b>		<b>Szkoły podstawowe</b>				
		2007	Dotacje celowe w ramach programów finansowanych z udziałem środków europejskich oraz środków o których mowa w art.5 ust.1 pkt 3 oraz ust. 3 pkt 5 i 6 ustawy, lub płatności w ramach budżetu środków europejskich	wykonano wg planu	59 161,95	52 941,99	89,49%
		2009	Dotacje celowe w ramach programów finansowanych z udziałem środków europejskich oraz środków o których mowa w art.5 ust.1 pkt 3 oraz ust. 3 pkt 5 i 6 ustawy, lub płatności w ramach budżetu środków europejskich	wykonano wg planu	9 764,03	8 709,93	89,20%
		2701	Środki na dofinansowanie własnych zadań bieżących gmin (związków gmin), powiatów (związków powiatów), samorządów województw, pozyskane z innych źródeł	dotacja została przekazana przez dysponenta środków UE na rok 2012	24 050,00	69 203,20	287,75%
					<b>92 975,98</b>	<b>130 855,12</b>	<b>140,74%</b>
					<b>92 975,98</b>	<b>130 855,12</b>	<b>140,74%</b>

	<b>80110</b>		<b>Gimnazja</b>				
		2007	Dotacje celowe w ramach programów finansowanych z udziałem środków europejskich oraz środków o których mowa w art.5 ust.1 pkt 3 oraz ust. 3 pkt 5 i 6 ustawy, lub płatności w ramach budżetu środków europejskich	wykonano wg planu	53 039,40	53 039,41	100,00%
		2009	Dotacje celowe w ramach programów finansowanych z udziałem środków europejskich oraz środków o których mowa w art.5 ust.1 pkt 3 oraz ust. 3 pkt 5 i 6 ustawy, lub płatności w ramach budżetu środków europejskich	wykonano wg planu	9 359,90	9 359,89	100,00%
					<b>62 399,30</b>	<b>62 399,30</b>	<b>100,00%</b>
					<b>62 399,30</b>	<b>62 399,30</b>	<b>100,00%</b>
<b>852</b>			<b>Pomoc społeczna</b>				
	<b>85214</b>		<b>Pozostała działalność</b>				
		2009	Dotacje celowe w ramach programów finansowanych z udziałem środków europejskich oraz środków o których mowa w art.5 ust.1 pkt 3 oraz ust. 3 pkt 5 i 6 ustawy, lub płatności w ramach budżetu środków europejskich	wykonano wg planu	3 170,00	3 169,54	99,99%
					<b>3 170,00</b>	<b>3 169,54</b>	<b>99,99%</b>
	<b>85295</b>		<b>Pozostała działalność</b>				
		2007	Dotacje celowe w ramach programów finansowanych z udziałem środków europejskich oraz środków o których mowa w art.5 ust.1 pkt 3 oraz ust. 3 pkt 5 i 6 ustawy, lub płatności w ramach budżetu środków europejskich	wykonano wg planu	78 607,25	78 607,25	100,00%
		2009	Dotacje celowe w ramach programów finansowanych z udziałem środków europejskich oraz środków o których mowa w art.5 ust.1 pkt 3 oraz ust. 3 pkt 5 i 6 ustawy, lub płatności w ramach budżetu środków europejskich	wykonano wg planu	4 161,56	4 161,56	100,00%
		6207	Dotacje celowe w ramach programów finansowanych z udziałem środków europejskich oraz środków, o których mowa w art.5 ust.1 pkt. 3 oraz ust. 3 pkt 5 i 6 ustawy, lub płatności w ramach budżetu środków europejskich	wykonano wg planu	9 885,40	9 885,40	100,00%

	6209	Dotacje celowe w ramach programów finansowanych z udziałem środków europejskich oraz środków, o których mowa w art.5 ust.1 pkt. 3 oraz ust. 3 pkt 5 i 6 ustawy, lub płatności w ramach budżetu środków europejskich	wykonano wg planu	523,34	523,34	100,00%
				<b>93 177,55</b>	<b>93 177,55</b>	<b>100,00%</b>
				<b>98 347,55</b>	<b>98 347,09</b>	<b>100,00%</b>
<b>921</b>		<b>Kultura i ochrona dziedzictwa narodowego</b>				
	92109	Domy i ośrodki kultury, świetlice i kluby				
	0978	Wpływy z różnych dochodów	wykonano wg planu - środki z EFROW	164 500,00	164 300,96	99,88%
				<b>164 500,00</b>	<b>164 300,96</b>	<b>99,88%</b>
				<b>164 500,00</b>	<b>164 300,96</b>	<b>99,88%</b>
<b>RAZEM</b>				<b>461 665,33</b>	<b>498 041,50</b>	<b>107,88%</b>

Skarbnik Gminy  
*Nowak*  
 Celina Nowak

**W O J T**  
*Adamczyk*  
 Kazimierz Adamczyk

**REALIZACJA WYDATKÓW NA PROGRAMY REALIZOWANE ZE ŚRODKÓW, O KTÓRYCH MOWA  
W ART. 5 UST. 1 PKT 2 I 3 ZA 2011 ROK**

DZIAŁ	ROZDZIAŁ	PARAGRAF	NAZWA KLASYFIKACJI	OPIS WYKONANIA	PLAN	WYKONANIE	%
750			<b>Administracja publiczna</b>				
	75023		Pozostała działalność				
		4019	Składki na ubezpieczenia społeczne	wykonano wg planu	17 228,16	14 130,42	82,02%
		4119	Składki na ubezpieczenia społeczne	wykonano wg planu	2 700,00	2 121,86	78,59%
		4129	Składki na Fundusz Pracy	wykonano wg planu	450,00	336,20	74,71%
					<b>20 378,16</b>	<b>16 588,48</b>	<b>81,40%</b>
	75095		Pozostała działalność				
		4117	Składki na ubezpieczenia społeczne	wykonano wg planu	1 108,27	1 108,27	100,00%
		4119	Składki na ubezpieczenia społeczne	wykonano wg planu	195,59	195,59	100,00%
		4127	Składki na Fundusz Pracy	wykonano wg planu	179,80	179,80	100,00%
		4129	Składki na Fundusz Pracy	wykonano wg planu	31,73	31,73	100,00%
		4177	Wynagrodzenia bezosobowe	wykonano wg planu	23 948,42	23 778,42	99,29%
		4179	Wynagrodzenia bezosobowe	wykonano wg planu	4 226,19	4 196,19	99,29%
		4217	Zakup materiałów i wyposażenia	realizacja wg bieżących potrzeb	3 952,50	3 474,03	87,89%
		4219	Zakup materiałów i wyposażenia	realizacja wg bieżących potrzeb	697,50	613,07	87,90%
		4307	Zakup usług pozostałych	wykonano wg planu	9 437,13	8 977,64	95,13%
		4309	Zakup usług pozostałych	wykonano wg planu	1 665,37	1 584,29	95,13%
					<b>45 442,60</b>	<b>44 139,03</b>	<b>97,13%</b>
					<b>65 820,66</b>	<b>60 727,61</b>	<b>92,26%</b>
801			<b>Oświata i wychowanie</b>				
	80101		Szkoły podstawowe				
		4117	Składki na ubezpieczenia społeczne	wykonano wg planu	327,53	327,53	100,00%

	4119	Składki na ubezpieczenia społeczne	wykonano wg planu	57,83	57,83	100,00%
	4127	Składki na Fundusz Pracy	wykonano wg planu	53,14	53,14	100,00%
	4129	Składki na Fundusz Pracy	wykonano wg planu	9,41	9,41	100,00%
	4177	Wynagrodzenia bezosobowe	wykonano wg planu	36 628,26	36 628,26	100,00%
	4179	Wynagrodzenia bezosobowe	wykonano wg planu	6 463,83	6 463,83	100,00%
	4211	Zakup materiałów i wyposażenia	realizacja wydatków nie była potrzebna	500,00	0,00	0,00%
	4217	Zakup materiałów i wyposażenia	realizacja wg bieżących potrzeb	6 029,47	3 941,37	65,37%
	4219	Zakup materiałów i wyposażenia	realizacja wg bieżących potrzeb	1 064,03	695,55	65,37%
	4241	Zakup pomocy naukowych, dydaktycznych i książek	wykonano wg planu	1 800,00	1 655,87	91,99%
	4301	Zakup usług pozostałych	realizacja wg bieżących potrzeb	6 100,00	2 473,94	40,56%
	4307	Zakup usług pozostałych	realizacja wg bieżących potrzeb	12 291,09	8 405,65	68,39%
	4309	Zakup usług pozostałych	realizacja wg bieżących potrzeb	2 168,91	1 483,36	68,39%
	4411	Podróże służbowe krajowe	realizacja wg bieżących potrzeb	700,00	603,00	86,14%
	4417	Podróże służbowe krajowe	wykonano wg planu	177,40	177,40	100,00%
	4421	Podróże służbowe zagraniczne	realizacja wg bieżących potrzeb	14 800,00	5 224,44	35,30%
	4427	Podróże służbowe zagraniczne	wykonano wg planu	3 655,08	3 408,59	93,26%
	4431	Różne opłaty i składki	realizacja wydatków nie była potrzebna	150,00	0,00	0,00%
				<b>92 976,98</b>	<b>71 609,17</b>	<b>77,02%</b>
<b>80110</b>		<b>Gimnazja</b>				
	4117	Składki na ubezpieczenia społeczne	wykonano wg planu	305,71	305,71	100,00%
	4119	Składki na ubezpieczenia społeczne	wykonano wg planu	53,96	53,96	100,00%
	4127	Składki na Fundusz Pracy	wykonano wg planu	49,59	49,59	100,00%
	4129	Składki na Fundusz Pracy	wykonano wg planu	8,76	8,76	100,00%
	4177	Wynagrodzenia bezosobowe	wykonano wg planu	17 239,70	17 239,70	100,00%
	4179	Wynagrodzenia bezosobowe	wykonano wg planu	3 042,28	3 042,28	100,00%
	4217	Zakup materiałów i wyposażenia	wykonano wg planu	3 314,49	3 314,49	100,00%

		4219	Zakup materiałów i wyposażenia	wykonano wg planu	584,91	584,91	100,00%
		4247	Zakup pomocy naukowych, dydaktycznych i książek	wykonano wg planu	2 550,00	2 550,00	100,00%
		4249	Zakup pomocy naukowych, dydaktycznych i książek	wykonano wg planu	450,00	450,00	100,00%
		4307	Zakup usług pozostałych	wykonano wg planu	29 579,91	29 579,91	100,00%
		4309	Zakup usług pozostałych	wykonano wg planu	5 219,99	5 219,99	100,00%
					<b>62 399,30</b>	<b>62 399,30</b>	<b>100,00%</b>
					<b>155 375,28</b>	<b>134 008,47</b>	<b>86,25%</b>
862			<b>Pomoc społeczna</b>				
	85214		<b>Pozostała działalność</b>				
		3119	Świadczenia społeczne	wykonano wg planu	9 713,90	8 605,90	88,59%
					<b>9 713,90</b>	<b>8 605,90</b>	<b>88,59%</b>
	85295		<b>Pozostała działalność</b>				
		3119	Świadczenia społeczne	wykonano wg planu	2 325,55	2 325,55	100,00%
		4017	Wynagrodzenia osobowe pracowników	wykonano wg planu	22 525,07	22 525,07	100,00%
		4019	Wynagrodzenia osobowe pracowników	wykonano wg planu	1 192,50	1 192,50	100,00%
		4117	Składki na ubezpieczenia społeczne	wykonano wg planu	3 588,27	3 588,27	100,00%
		4119	Składki na ubezpieczenia społeczne	wykonano wg planu	189,97	189,97	100,00%
		4127	Składki na Fundusz Pracy	wykonano wg planu	355,20	355,20	100,00%
		4129	Składki na Fundusz Pracy	wykonano wg planu	18,80	18,80	100,00%
		4177	Wynagrodzenia bezosobowe	wykonano wg planu	20 229,06	20 229,06	100,00%
		4179	Wynagrodzenia bezosobowe	wykonano wg planu	1 070,94	1 070,94	100,00%
		4217	Zakup materiałów i wyposażenia	wykonano wg planu	6 714,52	6 714,52	100,00%
		4219	Zakup materiałów i wyposażenia	wykonano wg planu	355,48	355,48	100,00%
		4307	Zakup usług pozostałych	wykonano wg planu	24 436,30	24 436,30	100,00%
		4309	Zakup usług pozostałych	wykonano wg planu	1 293,70	1 293,70	100,00%
		4367	Opłaty z tytułu zakupu usług telekomunikacyjnych świadczonych w ruchomej publicznej sieci telefonicznej	wykonano wg planu	522,35	522,35	100,00%

	4369	Opłaty z tytułu zakupu usług telekomunikacyjnych świadczonych w ruchomej publicznej sieci telefonicznej	wykonano wg planu	27,65	27,65	100,00%
	4417	Podróże służbowe krajowe	wykonano wg planu	236,48	236,48	100,00%
	4419	Podróże służbowe krajowe	wykonano wg planu	12,52	12,52	100,00%
	6067	Wydatki na zakupy inwestycyjne jednostek budżetowych	wykonano wg planu	9 885,40	9 885,40	100,00%
	6069	Wydatki na zakupy inwestycyjne jednostek budżetowych	wykonano wg planu	523,34	523,34	100,00%
				<b>95 503,10</b>	<b>95 503,10</b>	<b>100,00%</b>
				<b>105 217,00</b>	<b>104 109,00</b>	<b>98,95%</b>
<b>RAZEM</b>				<b>328 412,94</b>	<b>298 844,98</b>	<b>91,55%</b>

Skarbnik Gminy  
*Nowak*  
 Celina Nowak

W O B T  
*Kasimierz Włoczek*  
 Kasimierz Włoczek



**PRZYCHODY I ROZCHODY Z TYTUŁU ZACIĄGNIĘTYCH KREDYTÓW  
I POŻYCZEK, NADWYŻKI Z LAT UBIEGŁYCH ZA 2011 ROK**

PARAGRAF	WYSZCZEGÓLNIENIE	PRZYCHODY PLAN	PRZYCHODY WYKONANIE
952	Przychody z zaciągniętych kredytów i pożyczek na rynku krajowym	1 806 097,19	1 096 096,81
950	Wolne środki, o których mowa w art..217 ust.2 pkt.6 ustawy	6 596 793,72	6 598 612,04
<b>OGÓLEM</b>		<b>8 402 890,91</b>	<b>7 694 708,85</b>

PARAGRAF	WYSZCZEGÓLNIENIE	ROZCHODY PLAN	ROZCHODY WYKONANIE
992	Splaty otrzymanych krajowych pożyczek i kredytów	380 429,66	380 429,66
<b>OGÓLEM</b>		<b>380 429,66</b>	<b>380 429,66</b>

Skrbnik Gminy  
*Nowak*  
Celina Nowak

**W O J T**  
*Adamczyk*  
Kazimierz Adamczyk

## WYDATKI

### WYKAZ UDZIELONYCH DOTACJI DLA JEDNOSTEK SEKTORA FINANSÓW PUBLICZNYCH ZA 2011 ROK

#### DOTACJE CELOWE

DZIAŁ	ROZDZIAŁ	PARAGRAF	NAZWA KLASYFIKACJI	PLAN	WYKONANIE	PODMIOT
600			<b>Transport i łączność</b>			
	60004		<b>Lokalny transport zbiorowy</b>			
		2310	Dotacje celowe przekazane gminie na zadania bieżące realizowane na podstawie porozumień (umów) między jednostkami samorządu terytorialnego			<i>Miasto Tychy</i>
			Komunikacja pasażerska	275 160,00	264 450,00	
				<b>275 160,00</b>	<b>264 450,00</b>	<b>98,11%</b>
	60014		<b>Drogi publiczne powiatowe</b>			
		6300	Dotacja celowa na pomoc finansową udzielaną między jednostkami samorządu terytorialnego na dofinansowanie własnych zadań inwestycyjnych i zakupów inwestycyjnych			
			Remont ciągu drogi powiatowej ul.Dworcowej w Ornontowicach i Mikołowie wraz z przebudową wybranych elementów pasa drogowego	560 338,72	560 338,72	<i>Starostwo Powiatowe w Mikołowie</i>
				<b>560 338,72</b>	<b>560 338,72</b>	<b>100,00%</b>
	60053		<b>Infrastruktura telekomunikacyjna</b>			
		2710	Dotacja celowa na pomoc finansową udzielaną między jednostkami samorządu terytorialnego na dofinansowanie własnych zadań bieżących			
			Silesia-Net - budowa społeczeństwa informacyjnego w subregionie centralnym województwa Śląskiego : Powiat mikołowski oraz gminy powiatu mikołowskiego	24 000,00	24 000,00	<i>Starostwo Powiatowe w Mikołowie</i>
				<b>24 000,00</b>	<b>24 000,00</b>	<b>100,00%</b>
				<b>859 498,72</b>	<b>848 788,72</b>	<b>98,75%</b>
630			<b>Turystyka</b>			
	63003		<b>Zadania w zakresie upowszechniania turystyki</b>			
		2310	Dotacja celowa przekazana gminie na zadania bieżące realizowane na podstawie porozumień (umów) między jst			
			Sieć tras rowerowych na terenie powiatu mikołowskiego - infrastruktura aktywnych form turystyki	13 081,22	12 433,94	<i>Starostwo Powiatowe w Mikołowie</i>

		6610	Dotacje celowe przekazane gminie na inwestycje i zakupy inwestycyjne realizowane na podstawie porozumień (umów) między jednostkami samorządu terytorialnego			
			Sieć tras rowerowych na terenie powiatu mikołowskiego - infrastruktura aktywnych form turystyki	37 736,11	37 736,11	Starostwo Powiatowe w Mikołowie
				<b>60 817,33</b>	<b>60 170,05</b>	<b>98,73%</b>
				<b>60 817,33</b>	<b>60 170,05</b>	<b>98,73%</b>
<b>750</b>			<b>Administracja publiczna</b>			
	<b>75095</b>		<b>Pozostała działalność</b>			
		2310	Dotacje celowe przekazane gminie na zadania bieżące realizowane na podstawie porozumień (umów) między jst			
			Zintegrowany system zarządzania gminami powiatu mikołowskiego i Powiatu Mikołowskim w oparciu o system informacji o terenie (GIS)	40 896,59	21 991,63	Miasto Mikołów
		6610	Dotacje celowe przekazane gminie na inwestycje i zakupy inwestycyjne realizowane na podstawie porozumień (umów) między jst			
			Zintegrowany system zarządzania gminami powiatu mikołowskiego i Powiatu Mikołowskim w oparciu o system informacji o terenie (GIS)	129 880,07	0,00	Starostwo Powiatowe w Mikołowie
				<b>170 776,66</b>	<b>21 991,63</b>	<b>12,88%</b>
				<b>170 776,66</b>	<b>21 991,63</b>	<b>12,88%</b>
<b>754</b>			<b>Bezpieczeństwo publiczne i ochrona przeciwpożarowa</b>			
	<b>75421</b>		<b>Zarządzanie kryzysowe</b>			
		2710	Dotacja celowa na pomoc finansową udzielaną między jednostkami samorządu terytorialnego na dofinansowanie własnych zadań bieżących			Starostwo Powiatowe w Mikołowie
			Dotacja na 112	10 395,00	10 395,00	
				<b>10 395,00</b>	<b>10 395,00</b>	<b>100,00%</b>
	<b>75495</b>		<b>Pozostała działalność</b>			
		2710	Dotacja celowa na pomoc finansową udzielaną między jednostkami samorządu terytorialnego na dofinansowanie własnych zadań bieżących			Starostwo Powiatowe w Mikołowie
			Elektroniczny strażnik	11 000,00	8 166,70	
				<b>11 000,00</b>	<b>8 166,70</b>	<b>74,24%</b>
				<b>21 395,00</b>	<b>18 561,70</b>	<b>86,78%</b>
<b>801</b>			<b>Oświata i wychowanie</b>			
	<b>80104</b>		<b>Przedszkola</b>			

	2310	Dotacje celowe przekazane gminie na zadania bieżące realizowane na podstawie porozumień (umów) między jst	6 500,00	6 401,52	Miasto Katowice
			6 500,00	6 401,52	98,48%
80130		Szkoły zawodowe			
	2310	Dotacje celowe przekazane gminie na zadania bieżące realizowane na podstawie porozumień (umów) między jst - pobyt młodzieży niemieckiej	2 000,00	2 000,00	Starostwo Powiatowe w Mikołowie
			2 000,00	2 000,00	100,00%
80195		Pozostała działalność			
	2310	Dotacje celowe przekazane gminie na zadania bieżące realizowane na podstawie porozumień (umów) między jst	6 000,00	2 117,08	Miasto Zabrze
			6 000,00	2 117,08	35,28%
			14 500,00	10 518,60	72,54%
851		Ochrona zdrowia			
85153		Zwalczanie narkomanii			
	2310	Dotacje celowe przekazane gminie na zadania bieżące realizowane na podstawie porozumień (umów) między jst - Powiatowy Festiwal Piosenki i Poezji KROKUS	1 000,00	1 000,00	Starostwo Powiatowe w Mikołowie
			1 000,00	1 000,00	100,00%
85154		Przeciwdziałanie alkoholizmowi			
	2310	Dotacje celowe przekazane gminie na zadania bieżące realizowane na podstawie porozumień (umów) między jst - Powiatowy Festiwal Piosenki i Poezji KROKUS	1 000,00	1 000,00	Starostwo Powiatowe w Mikołowie
			1 000,00	1 000,00	100,00%
85195		Pozostała działalność			
	2310	Dotacje celowe przekazane gminie na zadania bieżące realizowane na podstawie porozumień (umów) między jst	8 500,00	4 544,89	Miasto Ruda Śląska
			8 500,00	4 544,89	53,47%
			10 500,00	6 544,89	62,33%
		<b>Razem</b>	<b>1 127 487,71</b>	<b>958 576,59</b>	<b>84,84%</b>

Skarbnik Gminy  
*Nowak*  
 Celina Nowak

W O J T  
*Adamczyk*  
 Kazimierz Adamczyk

**WYDATKI****WYKAZ UDZIELONYCH DOTACJI DLA JEDNOSTEK SEKTORA FINANSÓW  
PUBLICZNYCH ZA 2011\_ROK****DOTACJE PODMIOTOWE**

DZIAŁ	ROZDZIAŁ	PARAGRAF	NAZWA KLASYFIKACJI	PLAN	WYKONANIE	PODMIOT
801			<b>Oświata i wychowanie</b>			
	80104		Przedszkola			
		2540	Dotacja podmiotowa z budżetu dla niepublicznej jednostki systemu oświaty	210 600,00	206 132,60	Katolickie Przedszkole Niepubliczne Sióstr Służebniczek
				210 600,00	206 132,60	97,88%
				<b>210 600,00</b>	<b>206 132,60</b>	<b>97,88%</b>
851			<b>Ochrona zdrowia</b>			
	85195		Pozostała działalność			
		2560	Dotacja podmiotowa z budżetu dla samodzielnego publicznego zakładu opieki zdrowotnej utworzonego przez jednostkę samorządu terytorialnego	25 000,00	25 000,00	Gminny Ośrodek Zdrowia w Ormontowicach
				25 000,00	25 000,00	100,00%
				<b>25 000,00</b>	<b>25 000,00</b>	<b>100,00%</b>
921			<b>Kultura i ochrona dziedzictwa narodowego</b>			
	92109		Domy i ośrodki kultury, świetlice i kluby			
		2480	Dotacja podmiotowa z budżetu dla samorządowej instytucji kultury	766 525,96	766 525,96	ARTeria - Centrum Kultury i Promocji w Ormontowicach
				766 525,96	766 525,96	100,00%
	92116		Biblioteki			
		2480	Dotacja podmiotowa z budżetu dla samorządowej instytucji kultury	178 800,00	178 800,00	Gminna Biblioteka Publiczna w Ormontowicach
				178 800,00	178 800,00	100,00%
				<b>945 325,96</b>	<b>945 325,96</b>	<b>100,00%</b>
			<b>Razem</b>	<b>1 180 925,96</b>	<b>1 176 458,56</b>	<b>99,62%</b>

Skarbnik Gminy  
*Nowak*  
Celina Nowak

**W O R T**  
*Adamczuk*  
Kazimierz Adamczuk

## WYDATKI

### WYKAZ UDZIELONYCH DOTACJI DLA JEDNOSTEK SPOZA SEKTORA FINANSÓW PUBLICZNYCH ZA 2011 ROK

#### DOTACJE CELOWE

DZIAŁ	ROZDZIAŁ	PARAGRAF	NAZWA KLASYFIKACJI	PLAN	WYKONANIE	PODMIOT
750			Administracja publiczna			
	75095		Pozostała działalność			
		2820	Dotacja celowa z budżetu na finansowanie lub dofinansowanie zadań zleconych do realizacji stowarzyszeniom	20 000,00	18 930,05	FASO Forum Aktywności Społecznej Ornontowic
				20 000,00	18 930,05	94,65%
				20 000,00	18 930,05	94,65%
754			Bezpieczeństwo publiczne i ochrona przeciwpożarowa			
	75412		Ochotnicze straże pożarne			
		2820	Dotacja celowa z budżetu na finansowanie lub dofinansowanie zadań zleconych do realizacji stowarzyszeniom	8 000,00	7 121,00	Ochotnicza Straż Pożarna
		6230	Dotacje celowe z budżetu na finansowanie lub dofinansowanie kosztów realizacji inwestycji i zakupów inwestycyjnych jednostek nie zaliczanych do sektora finansów publicznych	332 000,00	316 966,68	Ochotnicza Straż Pożarna
				340 000,00	324 087,68	95,32%
				340 000,00	324 087,68	95,32%
851			Ochrona zdrowia			
	85153		Zwalczanie narkomanii			
		2820	Dotacja celowa z budżetu na finansowanie lub dofinansowanie zadań zleconych do realizacji stowarzyszeniom	2 500,00	2 500,00	Mikołowskie Stowarzyszenie Pomocy Psychospołecznej i Profilaktyki "ZMIANA" Stowarzyszenie Klub Abstynenta "POWRÓT"
				2 500,00	2 500,00	100,00%
	85154		Przeciwdziałanie alkoholizmowi			
		2820	Dotacja celowa z budżetu na finansowanie lub dofinansowanie zadań zleconych do realizacji stowarzyszeniom	5 500,00	5 500,00	Mikołowskie Stowarzyszenie Pomocy Psychospołecznej i Profilaktyki "ZMIANA" Stowarzyszenie Klub Abstynenta "POWRÓT"

				5 500,00	5 500,00	100,00%
	85195		Pozostała działalność			
		2820	Dotacja celowa z budżetu na finansowanie lub dofinansowanie zadań zleconych do realizacji stowarzyszeniom	6 000,00	6 000,00	Polski Związek Niewidomych
				6 000,00	6 000,00	100,00%
				14 000,00	14 000,00	100,00%
926			Kultura fizyczna i sport			
	92605		Zadania w zakresie kultury fizycznej i sportu			
		2820	Dotacja celowa z budżetu na finansowanie lub dofinansowanie zadań zleconych do realizacji stowarzyszeniom	20 000,00	20 000,00	Stowarzyszenie Dalekowschodnich Sztuk Walki "TAO"
				20 000,00	20 000,00	100,00%
				20 000,00	20 000,00	100,00%
			<b>Razem</b>	<b>394 000,00</b>	<b>377 017,73</b>	<b>95,69%</b>

Skarbnik Gminy  
*Nowak*  
 Celina Nowak

**W O I T**  
*Kazimierz Adamczyk*  
 Kazimierz Adamczyk

## Stopień zaawansowania realizacji wydatków majątkowych i programów wieloletnich na dzień 31.12.2011

LP.	Klasyfikacja budżetowa		Nazwa zadania	Zakres rzeczowy	Główny Wykonawca	Jednostka organizacyjna wykonująca lub koordynująca wykonanie zadania	Okres realizacji		Planowane łączne nakłady finansowe	Nakłady poniesione do 30.12.2010	Plan wydatków na 2011	Wydatki poniesione od 01.01.2011 do 31.12.2011	% -towy postęp prac
	dział	rozdział					Data rozpoczęcia	Data zakończenia					
1.	010	01010	Budowa sieci kanalizacji sanitarnej i deszczowej w rejonie ul. Dworcowej i Marzankowice w Omontowicach	Wyk. kan. deszcz PVC 400- 447,0 m, PVC 300 - 60m i 11stud. D=1200 mm, D=1000mm - 3szt., kan. sanit.PVC 200mm- 2310,5 m, 48 przył. PVC160 dł.228,0m 78 studz. Ø425 mm, Ø1000 -78 szt. Przepomp ścieków- 1	Zakład Robót Inżynieryjno-Budowlanych "KANBUD" s.c. J. Wójcik, Z. Wójcik ul. 9 Maja 3 m.81 32-590 Libiąż	Urząd Gminy - Wydział Rozwoju i Inwestycji	01.07.2010	08.08.2011	1 865 014,09	465 929,78	1 399 084,31	1 368 072,94	98,34%
2.			Budowa wodociągu przy ul. Dworcowej i Marzankowice	Wykonanie rur. PE110 – 2 003m, przyłączy PE40 dł. 805,0 m – 45 kpl	Zakład Robót Inżynieryjno-Budowlanych "KANBUD" s.c. J. Wójcik, Z. Wójcik ul. 9 Maja 3 m.81 32-590 Libiąż	Urząd Gminy - Wydział Rozwoju i Inwestycji	01.07.2010	11.05.2011	744 033,77	590 241,79	153 791,98	140 824,21	98,26%
3.			PB-W sieci wodociągowej przy ul. Chudowskiej	Projektowany wodociąg PE110 - 63mm, ok. 600mb	Spółdzielnia Rzemieślnicza "WIELOBRANŻOWA" ul. Sienkiewicza 17 42-600 Tarnowskie Góry	Urząd Gminy - Wydział Rozwoju i Inwestycji	01.03.2011	31.07.2011	5 050,00	0,00	5 050,00	4 034,40	79,89%



4.			Budowa kanalizacji sanitarnej przy ul. Polnej	Wykonanie kanalizacji sanitarnej PVC - 1406,0mb; PVC 160 - 509,0mb; rurociąg PE 75 -695,0mb; Przepompownia ścieków fi 1500/4000; przyłącza - 29 szt., długość przyłączy - 184,0mb	PPHU "BUDREN" Władysław Kwapisz ul. Armii Krajowej 25 44-330 Jastrzębie-Zdrój	Urząd Gminy - Wydział Rozwoju i Inwestycji	03.02.2011	08.08.2011	839 592,00	42 090,00	797 502,00	780 729,59	98,00%
5.	010	01010	PB-W kanalizacji deszczowej przy ul. Granicznej (z pozwoleniem na budowę wraz z odtworzeniem nawierzchni po istniejącym śladzie (remont))	Dokumentacja odcinka kanalizacji deszczowej wraz z odtworzeniem nawierzchni. Kan. deszczowa fi 315mm = 253,3m; fi 400mm = 282,5m; fi 500 = 24,0m. Wymiana nawierzchni drogi 1715m2	M.S.M PONTEX Pl. Mieroszewskich 1 41-400 Mysłowice	Urząd Gminy - Wydział Rozwoju i Inwestycji	01.03.2011	31.08.2011	23 620,00	0,00	23 620,00	23 001,00	97,38%
6.			PB-W oczyszczalni Omontowice Północ	Dokumentacja oczyszczalni ścieków o wydajności ok.900 m3/d	Biuro Projektów Gospodarki Wodno-Ściekowej HYDROSAN Sp. z o.o. ul. Sienkiewicza 10 44-101 Gliwice	Urząd Gminy - Wydział Rozwoju i Inwestycji	12.03.2009	31.12.2011	294 296,46	244 296,46	50 000,00	50 000,00	100,00%
7.			PB-W kanalizacji sanitarnej i deszczowej w Gminie Omontowice	Dokumentacja kanalizacji sanitarnej i deszczowej dla 3 zlewni na terenie ok. 300 ha; dł. 50km łącznie, w tym 5,78 km kan. deszcz., 44,21 km kan. sanitarnej, 723 przyłącza kan. sanitarnej	Spółdzielnia Rzemieśnicza "WIELOBRANŻOWA" ul. Sienkiewicza 17 42-600 Tarnowskie Góry	Urząd Gminy - Wydział Rozwoju i Inwestycji	18.06.2009	11.2011	995 064,32	474 611,00	520 453,32	254 290,20	73,25%
									<b>4 766 670,64</b>	<b>1 817 169,03</b>	<b>2 949 501,61</b>	<b>2 620 952,34</b>	<b>93,11%</b>

8.	400	40002	Modernizacja odcinka sieci wodociągowej przy ul. Dworcowej	Ułożenie nowego odcinka sieci wodociągowej w celu jego zagłębienia poniżej strefy przemarzania na całej szerokości projektowanej drogi łącznika Dworcowa Grabowa, fi 110mm = 6m	Zakład Remontowo Budowlany Instalacje Wod.-Kan C O i Gaz Janicki Piotr Janicki Jacek	Zakład Gospodarki Komunalnej i Wodociągowej	24.11.2011	30.11.2011	5 000,00	0,00	5 000,00	4 920,00	98,40%
9.	400	40002	Modernizacja odcinka sieci wodociągowej przy ul. Ogrodowej	Ułożenie wraz z rurą ochronną odcinka sieci wodociągowej wraz z zasuwą na połączeniu z istniejącym wodociągiem w celu stworzenia warunków do przyłączenia nowych odbiorców, fi 90mm = 9m	Zakład Remontowo Budowlany Instalacje Wod.-Kan. C.O. i Gaz Janicki Piotr Janicki Jacek	Zakład Gospodarki Komunalnej i Wodociągowej	01.12.2011	06.12.2011	5 600,00	0,00	5 600,00	5 535,00	98,84%
									10 600,00	0,00	10 600,00	10 455,00	98,63%
10.	600	60014	Remont ciągu drogi powiatowej ul.Dworcowej w Omontowicach i Mikołowie wraz z przebudową wybranych elementów pasa drogowego	Wykonanie nowej nawierzchni ul. Dworcowej wraz z budową chodnika, zatok autobusowych oraz oświetlenia ulicznego. Długość drogi 800m; 14 słupów oświetleniowych wraz z 28 oprawami świetlnymi (SGS 70 i 150W)	Zakład Robót Inżynierskich INFRAPOL ul. Magdziejka 28 41-710 Ruda Śląska	Urząd Gminy - Wydział Rozwoju i Inwestycji	21.03.2011	30.09.2011	560 338,72	0,00	560 338,72	560 338,72	100,00%
									560 338,72	0,00	560 338,72	560 338,72	100,00%

11.	600	60016	Budowa drogi lokalnej do Kolonii Solarnia - etap III	Dokumentacja III etapu drogi do Kolonii Solarnia o dł. 526m i szer. 5m	Biuro Projektowo-Usługowe "ALDA" S. C. Hanna i Janusz Franciczek ul. Skrzyszowska 39c 44-300 Wodzisław Śląski	Urząd Gminy - Wydział Rozwoju i Inwestycji	08.04.2010	31.05.2011	22 973,60	18 348,80	4 637,00	4 624,80	100,00%
12.			Budowa łącznika Orzeska - Zamkowa wraz z 2 rondami (Opracowanie wniosku na wydanie zezwolenia na realizację inwestycji drogowej)	Dokumentacja niezbędna do realizacji zadania w ramach tzw. specustawy. Budowa łącznika drogowego o dł. 402mb i szer. jezdni 2x3,5m, chodnika o szer. 2m oraz oświetlenia ulicznego	CONSUL BUSINESS TRANSFER MARKETING ul. Barona 30 43-100 Tychy	Urząd Gminy - Wydział Rozwoju i Inwestycji	31.05.2010	31.08.2011	226 609,00	200 812,00	25 797,00	25 173,18	99,72%
13.			Budowa sięgacza ul. Zwycięstwa w rejonie nasypu kolejowego	Dokumentacja sięgacza ul. Zwycięstwa z betonowej kostki brukowej dł. 120 m i szer. 4,5m	L.E CONSUL ENGINEERING SP. Z O.O. ul. Barona 30 43-100 Tychy	Urząd Gminy - Wydział Rozwoju i Inwestycji	12.10.2009	31.08.2011	51 898,01	44 491,04	10 400,00	7 406,97	100,00%
14.			PB-W ulica Okrężna	Dokumentacja przebudowy ul Okrężnej z podziałem na II etapy. Etap I droga od dł. 272m wraz z miejscami parkingowymi. Etap II droga od dł. 344m. Kan. deszcz. Fi 315mm = 512,84m. Słupy oświetleniowe z oprawami świetlnymi 70W - 28szt.	Biuro Projektowo-Usługowe "ALDA" S. C. Hanna i Janusz Franciczek ul. Skrzyszowska 39c 44-300 Wodzisław Śląski	Urząd Gminy - Wydział Rozwoju i Inwestycji	28.10.2010	30.10.2011	43 594,00	8 662,00	34 932,00	34 932,00	100,00%
									345 074,61	272 313,84	75 766,00	72 136,95	99,82%

15.	600	60053	Silesia-Net - budowa społeczeństwa informacyjnego w Subregionie Centralnym Województwa Śląskiego : Powiat Mikołowski oraz gminy Powiatu Mikołowskiego (Mikołów, Łaziska Górne, Orzesze, Ornontowice, Wiry)	Opracowanie Studium Wykonalności; Opracowanie "konceptja i założenia techniczno - ekonomiczne dla szerokopasmowej sieci teleinformatycznej na terenie Powiatu Mikołowskiego"; Opracowanie programu Funkcjonalno-Użytkowego"	ALCYONA Firma Doradcza Marzena Wistuba - Wesolek 44-246 Palowice, Dębowa 3/4; NIZELSKI & BORYS CONSULTING SP. J. 40-045 Katowice, Astrów 10;	Urząd Gminy - Stanowisko ds. Współpracy z Organizacjami Pozarządowymi	01.12.2008	30.09.2012	160 699,78	4 834,25	0,00	0,00	3,01%
									160 699,78	4 834,25	0,00	0,00	3,01%
16.	600	63003	Sieć tras rowerowych na terenie Powiatu Mikołowskiego - infrastruktura aktywnych form turystyki	Wykonanie oznakowania tras rowerowych, montaż 5 wiat postojowych oraz punktów przystankowych wraz z mapami oraz elementami małej architektury	FARO ul. Pisarka 30 43-180 Orzesze	Urząd Gminy - Wydział Rozwoju i Inwestycji	21.02.2011	30.09.2011	37 736,11	0,00	37 736,11	37 736,11	100,00%
									37 736,11	0,00	37 736,11	37 736,11	100,00%
17.	700	70005	Zakup gruntu	-	-	Urząd Gminy - Wydział Środowiska, Przedsiębiorczości i Gospodarki Gruntami	-	-	92 000,00	0,00	92 000,00	80 313,46	87,30%
									92 000,00	0,00	92 000,00	80 313,46	87,30%

18.	750	75095	Zintegrowany system zarządzania gminami Powiatu Mikołowskiego i Powiatem Mikołowskim w oparciu o system informacji o terenie (GIS)	Opracowanie Studium Wykonalności; Kontrola i nadzór prac geodezyjnych związanych z wykonaniem zdjęć lotniczych oraz opracowaniem cyfrowej ortofotomapy dla terenu powiatu mikołowskiego; Wykonanie cyfrowych fotogrametrycznych zdjęć lotniczych oraz barwnej ortofotomapy dla obszaru Powiatu Mikołowskiego; Opracowanie dokumentacji przetargowej, w szczególności opracowanie opisu przedmiotu zamówienia dla zadania "Zakup, dostawa i konfiguracja sprzętu teleinformatycznego"; Świadczenie usług w ramach Zespołu, wsparcie dla Projektu	ITTI Sp z o.o. 61-612 Poznań ,Rubież 46; Pomiary i opracowania fotogeometryczne Leszek Kolondra 40-595 Katowice, W.Pola 91/13; KPG S.A 31-527 Kraków, Rymarska 3; NIZELSKI & BORYS CONSULTING SP. J 40-045 Katowice, Astrów 10;	Urząd Gminy - Stanowisko ds. Współpracy z Organizacjami Pozarządowymi	III kwartał 2008	IV kwartał 2012	150 908,04	4 304,17	129 880,07	0,00	2,85%
									150 908,04	4 304,17	129 880,07	0,00	2,85%

19.	754	75412	Dotacja celowa z budżetu na finansowanie lub dofinansowanie kosztów realizacji inwestycji i zakupów inwestycyjnych jednostek niezaliczanych do sektora finansów publicznych - zakup samochodu dla OSP	Samochód specjalny pożarniczy, ratowniczo-gaśniczy z napędem 4x4 typ GBA 2,5/16 dla OSP Ormontowice. Mercedes-Benz Atego 1429 AF, rok produkcji 2011	Przedsiębiorstwo Specjalistyczne "bocar" Sp z o.o. Korwinów, ul. Okólna 15 42-263 Wrzosowa	OSP Ormontowice	1.12.2011	31.12.2011	316 966,68	0,00	332 000,00	316 966,68	100,00%
									316 966,68	0,00	332 000,00	316 966,68	100,00%
20.	852	85295	Zakup kserokopiarki kolorowej	-	-	GOPS	II kwartał 2011	II kwartał 2011	9 885,40	0,00	9 885,40	9 885,40	100,00%
21.	852	85295	Zakup kserokopiarki kolorowej	-	-	GOPS	II kwartał 2011	II kwartał 2011	523,34	0,00	523,34	523,34	100,00%
									10 408,74	0,00	10 408,74	10 408,74	100,00%
22.	900	90015	Wykonanie częściowej modernizacji i rozbudowy oświetlenia w Ormontowicach	Wymiana opraw oświetleniowych przy ul. Dworcowej (SGS 150W). Montaż słupa oświetleniowego przy ul. Marzankowice (SGS 150W). Przedłużenie sieci oświetleniowej przy ul. Polnej – Dworcowej. Budowa oświetlenia zewnętrznego obok boiska sportowego Orlik przy ul. Okrężnej (SGS 150W).	Zakład Elektryczny Jan Matula ul. Leśna 22a 44-177 Paniówki	Urząd Gminy - Wydział Rozwoju i Inwestycji	02.12.2011	23.12.2011	40 000,00	0,00	40 000,00	39 960,47	99,90%

23.	900	90015	Budowa oświetlenia ul. Grabowej	Budowa 4 słupów oświetleniowych SAL-4,5 OW S – lampa SON-T 70W	AS PROJEKT Arkadiusz Szatka ul. Ptasia 19 41-800 Zabrze	Urząd Gminy - Wydział Rozwoju i Inwestycji	02.12.2011	23.12.2011	37 000,00	0,00	37 000,00	36 967,87	99,91%
									77 000,00	0,00	77 000,00	76 928,34	99,91%
24.			Budowa budynku ZGKiW	Dokumentacja budowy siedziby ZGKiW przy ul. Słonecznej wraz z zagospodarowaniem m terenu. Pow. zabudowy 597,86m2; kubatura 3267,86m3; pow. użytkowa 938,04m2	Przedsiębiorstwo Projektowo-Uslugowe ABRYS ul. Gwarecka 27 41-717 Ruda Śląska	Urząd Gminy - Wydział Rozwoju i Inwestycji	02.02.2010	30.06.2011	55 926,00	49 776,00	6 150,00	6 150,00	100,00%
25.	900	90095	Termomodernizacja budynku na boisku sportowym.	Dokumentacja termomodernizacji obiektu na boisku sportowym (stolarstwo okienna, instalacja wod-kan i CO łącznie z kotłownią gazową, ocieplenie ścian i dachu). Pow. zabudowy 256,93m2; kubatura 1775,49m3; pow. użytkowa 404,47m2	-	Urząd Gminy - Wydział Rozwoju i Inwestycji	-	-	766 720,00	56 720,00	460 000,00	0,00	7,40%
26.			Wykonanie barierek na pomoście - Rewitalizacja Parku Gminnego	Wykonanie ok. 37mb barierek na pomoście	CALLA s.c. ul. Kochłowska 63 40-871 Katowice	Urząd Gminy - Wydział Rozwoju i Inwestycji	26.05.2011	29.07.2011	9 078,63	0,00	10 000,00	9 078,63	100,00%
27.			"Świątynia Dumania" - Park Archaniola w Ornontowicach	Aktualizacja Programu Funkcjonalno-Użytkowego	CALLA s.c. ul. Kochłowska 63 40-871 Katowice	Urząd Gminy - Wydział Rozwoju i Inwestycji	27.10.2011	04.11.2011	250 000,00	0,00	250 000,00	12 054,00	4,82%

28.			Wykonanie projektu przełożenia sieci telekomunikacyjnej przy ul. Zwycięstwa w rejonie posesji nr 4	Dokumentacja przebudowy sieci telekomunikacyjnej	L.E. CONSUL ENGINEERING SP. Z O O. ul. Barona 30 43-100 Tychy	Urząd Gminy - Wydział Rozwoju i Inwestycji	25.03.2010	31.08.2011	4 035,90	2 818,20	1 217,70	1 217,70	100,00%
29.	900	90095	Wykonanie odcinków kanalizacji deszczowej oraz chodnika w rejonie zjazdu w kierunku ul. Grabowej	Budowa wjazdów do posesji o powierzchni 78,5m2, ułożenie chodnika o powierzchni 75,64m2, budowa studni Ø1000mm, ułożenie rury Ø160mm = 62mb, kanału oraz studni Ø315mm = 11mb.	PP Complex Grzegorz Janik ul. Bujakowska 2 43-178 Ormontowice	Urząd Gminy - Wydział Rozwoju i Inwestycji	24.11.2011	16.12.2011	29 975,27	0,00	29 975,27	29 975,27	100,00%
30.			Wykonanie odcinka kanalizacji deszczowej w rejonie ul. Polnej	Budowa odcinka kan. deszczowej Ø160mm = 46mb, zabudowa studzienki Ø315mm	PP Complex Grzegorz Janik ul. Bujakowska 2 43-178 Ormontowice	Urząd Gminy - Wydział Rozwoju i Inwestycji	24.11.2011	09.12.2011	3 843,75	0,00	3 843,75	3 843,75	100,00%
31.			Wykonanie studni kanalizacyjnej deszczowej oraz zabudowy znaków wzbudzanych na azylach w rejonie ul. Kolejowej	Budowa studni 1000mm, zabudowa 2 znaków – strzałek wraz z oświetleniem	PP Complex Grzegorz Janik ul. Bujakowska 2 43-178 Ormontowice	Urząd Gminy - Wydział Rozwoju i Inwestycji	24.11.2011	14.12.2011	20 717,81	0,00	20 717,81	20 717,81	100,00%
									<b>1 140 297,36</b>	<b>109 314,20</b>	<b>781 904,53</b>	<b>83 037,16</b>	<b>16,87%</b>
<b>RAZEM</b>									<b>7 668 700,68</b>	<b>2 207 935,49</b>	<b>5 057 135,78</b>	<b>3 869 273,50</b>	<b>79,25%</b>

Sporządził: D.Spyra  
I.Szostok  
Ormontowice,  
27.01.2012

Skarbnik Gminy  
*Celina Nowak*  
Celina Nowak

**W O T**  
*Roziniarz Adamczyk*  
Roziniarz Adamczyk



## Stopień zaawansowania realizacji programów wieloletnich na dzień 31.12.2011

LP.	Klasyfikacja budżetowa		Nazwa zadania	Jednostka organizacyjna wykonująca lub koordynująca wykonanie zadania	Okres realizacji		Planowane łączne nakłady finansowe	Nakłady poniesione do 31.12.2010	Plan wydatków na 2011	Wydatki poniesione od 01.01.2011 do 31.12.2011	% -towy postęp prac
	dział	rozdział			Data rozpoczęcia	Data zakończenia					
1.	600	60053	<i>Silesia-Net - budowa społeczeństwa informacyjnego w Subregionie Centralnym Województwa Śląskiego : Powiat mikołowski oraz gminy powiatu mikołowskiego (Mikołów, Łaziska Górnego, Orzesze, Omontowice, Wiry)</i>	Urząd Gminy	2008	2013	90 250,00	18 000,00	24 000,00	24 000,00	<b>46,54%</b>
2.	710	71004	<i>Opracowanie miejscowego planu zagospodarowania przestrzennego Gminy Omontowice wraz z przeprowadzeniem strategicznej oceny oddziaływania na środowisko oraz opracowanie prognozy oddziaływania na środowisko oraz prognozy skutków finansowych uchwalania planu miejscowego</i>	Urząd Gminy	2010	2012	99 802,10	39 920,83	19 960,42	19 960,42	<b>60,00%</b>
3.	750	75095	<i>Zintegrowany system zarządzania gminami powiatu mikołowskiego i Powiatem Mikołowskim w oparciu o system informacji o terenie (GIS)</i>	Urząd Gminy	2009	2013	85 752,68	2 500,00	40 896,59	21 991,63	<b>28,56%</b>

4.	801	80101	Muzyką malowane - sztuka jako połączenie muzyki i plastyki	Urząd Gminy	2010	2012	175 903,00	97 325,50	65 093,50	58 065,93	88,34%
5.	801	80101	"Uczenie się przez całe życie"COMENIUS Partnerski Projekt Szkół - rozwijanie wiedzy o różnorodności kultur i języków europejskich oraz zrozumienia jej wartości wśród młodzieży i kadry nauczycielskiej	Urząd Gminy	2011	2013	80 000,00	0,00	24 050,00	9 957,25	12,45%
6.	801	80101	Indywidualizacja procesu nauczania i wychowania uczniów klas I-III Zespołu Szkolno - Przedszkolnego w Gminie Ormontowice	Urząd Gminy	2012	2013	65 980,00	0,00	0,00	0,00	0,00%
<b>RAZEM</b>							<b>597 687,78</b>	<b>157 746,33</b>	<b>174 000,51</b>	<b>133 975,23</b>	<b>48,81%</b>

Skarbnik Gminy  
  
 Celina Nowak

**W O J T**  
  
 Kazimierz Adamczuk

Załącznik Nr 2  
do Zarządzenia Wójta Gminy  
Ormontowice  
Nr 135/2012  
z dnia 6 marca 2012 r.

# GMINNY ZAKŁAD OPIEKI ZDROWOTNEJ

Skarbnik Gminy  
  
Celina Nowak

W O J T  
  
Kazimierz Adamczyk

## Sprawozdanie Gminnego Ośrodka Zdrowia w Ornontowicach z wykonania planu finansowego za okres od 01.01. do 31.12.2011 r.

### Przychody

Przychody na rok 2011	Plan na 2011r.	Przychód w zł	% wykon
701//01//01 P O Z	1.022 200,00	1 022 285,57	100,01
701/01//02 Specjalistyka	-	-	-
701//03 Dzierżawa i media	38 500,00	38 581,00	100,21
701//02 i 702/1 Medycyna pracy	605 500,00	605 525,11	100,00
701//04 Fizykoterapia	40 600,00	40 591,00	99,98
750 Przychody finansowe	12 400,00	12 480,58	100,65
760 Dotacja UG Ornontowice	25 000,00	25 000,00	100,00
<b>Ogółem przychody</b>	<b>1.744.200,00</b>	<b>1 744 463 ,26</b>	<b>100,02</b>

### Koszty

Konto	Plan na 2011r.	Koszty w zł	% wykonania
408 – amortyzacja środków trwałych	37 900,00	37 804,88	99,75
401 – zużycie materiałów, energii elektrycznej, leków, wody, materiałów na cele gospodarcze, oleju opałowego	127 000,00	126 905,98	99,93
402 – usługi obce medyczne, serwisowe, pocztowe, bankowe, remontowe	252 500,00	252 311,32	99,93
405 – wynagrodzenia na rzecz pracowników: umowy o pracę, umowy zlecenia	917 700,00	917 659,20	99,99
406 – świadczenia na rzecz pracow. ubezpieczenia społeczne, szkolenia pracowników,	319 500,00	319 448,55	99,98
409 – pozostałe koszty rodzajowe podróże służbowe, ubezpieczenia OC	25 200,00	25 121,26	99,69
761 – pozostałe koszty operacyjne	64 400,00	64 381,90	99,97
<b>Ogółem koszty</b>	<b>1 744 200,00</b>	<b>1 743 633,09</b>	<b>99,97</b>

**Przychody na dzień 31.12.2011r. 1.744.463,26 zł**

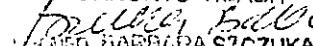
**Koszty na dzień 31.12.2011r. 1.743.633,09 zł**

**Wynik finansowy**  
GŁÓWNA KSIĘGOWA

mgr Danuta Machala

+ **830, 17 zł**

**DYREKTOR**  
 GMINNEGO OŚRODKA ZDROWIA  
 W ORNONTOWICACH

  
 LICZEBNIA BARBARA SZCZUKA

## Przychody GOZ Ornontowice za okres od 01.01.do 31.12.2011 r.

Wykonaniu przychodów za 2011 r. wynosi 100,02 % w stosunku do planu finansowego na rok 2011 r.

**Główne pozycje przychodów** pod względem wartości to :

- a) **P.O.Z.** – stanowi 58,60 % ogólnej kwoty przychodów za 2011 r.
- b) **Medycyna pracy** – stanowi 34,71 % ogólnej kwoty przychodów za 2011 r.

Przychody z **POZ** zostały wykonane w 100,01 % w stosunku do planu finansowego na 2011 rok., a z **medycyny pracy** w 100,00 % zaplanowanej wartości przychodów z tych usług medycznych na 2011 r.

<b>Stan należności</b> na dzień 31.12.11r. wynosił	<b>199.259,66 zł</b> – w tym :
- <b>KWK „Budryk”</b>	99.608,64 zł
- <b>NFZ ( podstawowa opieka zdrowotna )</b>	84.898,22 zł
- <b>dzierżawa i media</b>	2.077,80 zł
( w tym za energię elektryczną za grudzień 2011r. z cukierni	1.327,80 zł )
- <b>pozostałe firmy w ramach medycyny pracy</b>	12 675,00 zł

W w/w ogólnej kwocie - **wymagalne należności** to wartość **2 631,00 zł**  
( PRG Jastrzębie 1851,00 zł za medycynę pracy, PRG Mysłówice 30,00 zł za medycynę pracy i gabinet dentystyczny 750,00 zł za media i sprząatanie ).

## Koszty GOZ Ornontowice za okres od 01.01. do 31.12.2011 r.

Wykonanie kosztów GOZ Ornontowice za 2011r. wynosi 99,97 % w stosunku do planu finansowego na rok 2011 r

**Główne pozycje kosztowe** to:

- a) **konto 405 – wynagrodzenia na rzecz pracowników** (umowy o pracę, umowy zlecenia) wykonane na poziomie 99,99 %, ( stanowią 52,63% ogólnej kwoty kosztów ).
- b) **konto 406 – świadczenia na rzecz pracowników** (ubezpieczenia społeczne, szkolenie pracowników ) - plan został wykonany w 99,98 % , ( stanowią 18,32 % ogólnej kwoty kosztów ).
- c) **Konto 402 – usługi obce** ( medyczne, serwisowe, pocztowe) – plan wykonany w 99,93% ( stanowią 14,47 % ogólnej kwoty kosztów )


**Na koniec 2011r. stan zobowiązań** krótkoterminowych wynosił **138 937,50 zł**, z czego:

- 62 420,44 zł** - to zobowiązania wobec **ZUS** (składki za m-c grudzień 2011 r.) ,
- 13 627,00 zł** - to zobowiązania wobec **Urzędu Skarbowego** z tytułu podatku dochodowego od osób fizycznych za m-c grudzień 2011 r.
- 14 521,96 zł** - to **zobowiązania wobec dostawców usług i materiałów**( w tym 10 745,00 zł za obce usługi medyczne, 3 462,00 zł leki i materiały medyczne)
- 48.368,10 zł** - to **rezerwy na zobowiązania pracownicze** - z tytułu nagród jubileuszowych

**W GOZ Ornontowice nie ma zobowiązań wymagalnych** , gdyż wszystkie zobowiązania - zarówno pracownicze, jak również publicznoprawne i te, które wynikają z rachunków oraz faktur od dostawców usług i materiałów - są regulowane w obowiązujących terminach .

GLÓWNA KSIĘGOWA

  
mgr Danuta Machała

DYREKTOR  
GMINNEGO OŚRODKA ZDROWIA  
W ORNONTOWICACH  
  
LEK.MED. BARBARA SZCZUKA

Załącznik Nr 3  
do Zarządzenia Wójta Gminy  
Ornontowice  
Nr 135/2012  
z dnia 6 marca 2012 r.

# INSTYTUCJA KULTURY

ARTERIA CENTRUM  
KULTURY I PROMOCJI

Skarbnik Gminy  
  
Celina Nowak

  
W O J T  
Kazimierz Adamczyk

**Sprawozdanie roczne z wykonania planu finansowego  
 ARTerii Centrum Kultury i Promocji w Ornontowicach  
 za okres 01.01.2011 r. – 31.12.2011 r.**

**ZESTAWIENIE PRZYCHODÓW**

Konto	Nazwa konta / przychodu	Plan	Wykonanie	%
130	Rachunek bankowy	33.088,12	33.088,12	100
200-02	Rozrachunki z odbiorcami	1.200,00	1.200,00	100
700-01	Wpływ z kółek i ognisk	44.199,12	44.296,00	100,22
700-02	Reklama w gazecie	14.000,00	14.480,00	103,42
700-03	Sprzedaż gazet	5.780,00	5.649,45	97,74
700-04	Wpływy z wynajmu sali	37.000,00	37.250,00	100,67
700-05	Zaliczka za wynajem sali	900,00	900,00	100
700-07	Sprzedaż wydawnictw	5.500,00	5.771,00	104,92
700-06 700-08	Sprzedaż pozostała (media)	22.420,00	22.419,67	100
700-09	Imprezy biletowane	23.830,00	23.830,00	100
750	Przychody finansowe	113,00	113,00	100
760-01	Dotacja podmiotowa	766.525,96	766.525,96	100
760-02	Darowizny	12.075,00	12.075,00	100
760-02	Pozostałe przychody		13.550,80	
<b>Razem</b>		<b>966.631,20</b>	<b>981.149,00</b>	<b>101,50</b>

Plan przychodów finansowych na 2011 rok ARTerii Centrum Kultury i Promocji w Ornontowicach zamyka się kwotą 966.631,20 zł (słownie: dziewięćset sześćdziesiąt sześć tysięcy sześćset trzydzieści jeden złotych 20/100). Wykonanie roczne wyniosło 981.149,00 zł (słownie: dziewięćset osiemdziesiąt jeden tysięcy sto czterdzieści dziewięć złotych 00/100) co daje 101,50% wykonania planu.

**Sprawozdanie roczne z wykonania planu finansowego  
ARTerii Centrum Kultury i Promocji w Ornontowicach  
za okres 01.01.2011 r. – 31.12.2011 r.**

**ZESTAWIENIE KOSZTÓW**

Konto	Nazwa konta / koszty	Plan	Wykonanie	%
401	Koszt amortyzacji		13.630,80	
402	Zużycie materiałów i energii	214.742,50	206.829,50	96,31
403	Usługi obce	163.057,51	148.601,19	91,13
404	Wynagrodzenia	440.602,03	440.602,03	100
405	Świadczenia na rzecz pracowników oraz składki ZUS	69.949,57	69.949,57	100
406	Podatki i opłaty (podatek od nieruchomości, opłaty ZAiKS)	22.434,54	22.434,54	100
407	Pozostałe koszty (ubezpieczenia, reklama w gazecie, plakaty, banery, itp.)	55.845,05	54.145,05	96,95
<b>Razem</b>		<b>966.631,20</b>	<b>956.192,68</b>	<b>98,92</b>

Plan wydatków na 2011 rok ARTerii Centrum Kultury i Promocji w Ornontowicach wynosi 966.631,20 zł ( słownie: dziewięćset sześćdziesiąt sześć tysięcy sześćset trzydzieści jeden złotych 20/100). Wykonanie roczne wyniosło 956.192,68 zł ( słownie: dziewięćset pięćdziesiąt sześć tysięcy sto dziewięćdziesiąt dwa złote 68/100) co stanowi 98,92% wykonania ogólnego na dany rok. Rozbieżność w wykonaniu wydatków spowodowana jest tym, iż termin realizacji wydatków inwestycyjnych i związanych z nimi usług przechodzi na 2012 rok.

BYDZIEŃSKA ARTERIA  
Centrum Kultury i Promocji  
w ORNONTOWICACH

*[Podpis]*  
.....

Dyrektor

GLÓWNA KSIĘGOWA ARTERII  
Centrum Kultury i Promocji  
w ORNONTOWICACH

*[Podpis]*  
.....

Główna Księgowa

Ornontowice, 27.01.2012 r.



ARTERIA  
Centrum Kultury i Promocji  
w ORNONTOWICACH  
43-178 Ornontowice, ul. Zwycięstwa 26  
Tel: 32/23-54-596  
Regon 272006335 NIP 969-11-05-231

**Informacja o należnościach, zobowiązaniach  
oraz stanie rachunku bankowego  
na dzień 31.12.2011 r.**

ARTERIA Centrum Kultury i Promocji w Ornontowicach posiada należności wymagalne na kwotę 440,00 zł za reklamę w Głosie Ornontowic i nie posiada zobowiązań wymagalnych.

Zobowiązania krótkoterminowe wobec dostawców usług i materiałów wynoszą 90,90 zł.

Stan rachunku bankowego wynosi 24.607,22 zł (słownie: dwadzieścia cztery tysiące sześćset siedem złotych 22/100).

DYREKTOR ARTERII  
Centrum Kultury i Promocji  
w ORNONTOWICACH  
*Al. Szwarc*  
mgr inż. Al. Szwarc

.....  
Dyrektor

GŁÓWNA KSIĘGOWA ARTERII  
Centrum Kultury i Promocji  
w ORNONTOWICACH  
*Magdalena Janowicz*  
mgr Magdalena Janowicz

.....  
Główna Księgową

Ornontowice, 27.01.2012 r.

## **Sprawozdanie z działalności ARTerii - Centrum Kultury i Promocji w Ornontowicach za 2011 roku**

W ARTerii Centrum Kultury i Promocji w Ornontowicach odbywają się w systemie cotygodniowym następujące zajęcia:

- nauka gry na instrumentach klawiszowych - 21 osób w 1 półroczu, 24 osoby w 2 półroczu;
- nauka gry na flecie poprzecznym - 3 osoby w 1 półroczu, 2 osoby w 2 półroczu;
- nauka gry na gitarze - 10 osób w 1 półroczu, 18 osób w 2 półroczu;
- nauka gry na perkusji - 5 osób w 1 półroczu, 5 osób w 2 półroczu;
- nauka śpiewu - 7 osób w 1 półroczu, 6 osób w 2 półroczu;
- zajęcia taneczne dla dzieci w wieku 4-5 lat - 13 osób w 1 półroczu, 15 osób w 2 półroczu;
- zajęcia taneczne dla dzieci w wieku 5-10 lat - 24 osoby w 1 półroczu, 22 osoby w 2 półroczu;
- zajęcia fotograficzne dla młodzieży - 8 osób w 1 półroczu, 4 osoby w 2 półroczu;
- zajęcia fotograficzne dla dorosłych - 11 osób w 1 półroczu, 14 osób w 2 półroczu;
- zajęcia filmowe - 13 osób w 1 półroczu, 13 osób w 2 półroczu;
- kurs tańca dla dorosłych - 20 osób w 1 półroczu, 23 osoby w 2 półroczu;

Zajęcia te prowadzone są przez 9 instruktorów.

W przypadku nauki gry na instrumencie istnieją listy rezerwowe osób, które chcą zapisać się na zajęcia, najwięcej osób oczekujących jest w przypadku nauki gry na gitarze.

W ramach edukacji kulturalnej kontynuujemy cykl bezpłatnych spotkań z muzykami z Filharmonii Śląskiej dla dzieci. W koncertach uczestniczą w ramach swoich zajęć dzieci z Ochronki, Przedszkola im. Kubusia Puchatka oraz pierwszych klas Szkoły Podstawowej - w jednym dniu koncertowym uczestniczy ok. 120 dzieci.

Przy ARTerii działają:

**Amatorski Teatr „Naumiany”**  
**Chór „Jutrzenka”,**  
**Kapela Podwórkowa „Śląskie Bajery”**  
**Zespół folklorystyczny „Marzanki”**  
**Zespół „Manowce”**  
**Zespół wokalny „Orn and Voisess”**  
**Zespół młodzieżowy „Nie ogarniesz”**  
**Kabaret Trójka Kulturalna**

Działania poszczególnych organizacji i zespołów, są widoczne w życiu społeczno-kulturalnym miejscowości. 2011 rok przyniósł jednak wydarzenia warte szczególnego odnotowania:

- w ramach działań KGW rozpoczęła działania grupa osób wymieniająca swe doświadczenia w zakresie rękodzieła;
- powstały zespół „Orn and Voisess”, na bazie młodzieży uczestniczącej w zajęciach śpiewu w ARTerii przekształcił się w zespół instrumentalno-wokalny w którym na koniec roku jest 10 wokalistów, perkusista oraz 4 gitarzystów grających na gitarach elektrycznych;
- Najnowszy spektakl Teatru Naumiony pt. „Marika” stał się ważnym wydarzeniem kulturalnym nie tylko w Ornontowicach, ale również w regionie. Pomimo, iż jest to teatr amatorski, dzięki pracy z reżyserką Iwoną Woźniak, może śmiało konkurować z profesjonalistami o czym najlepiej świadczą pełne sale na występach wyjazdowych w następujących miejscach:
  - Dom Polski w Wilnie
  - Teatr Mały w Tychach
  - Teatr Korez w Katowicach

- Miejski Dom Kultury w Łaziskach Górnych
- Miejskie Centrum Kultury w Wilkowyjach - Tychy
- Miejski Ośrodek Kultury w Bieruniu Nowym
- Mediateka w Mikołowie
- Miejski Ośrodek Kultury w Orzeszu
- Sala OSP w Paniowach
- Opole

Arteria prowadząc działalność kulturalno-promocyjną współpracuje również z następującymi organizacjami:

- **Koło Gospodyń Wiejskich**
- **Koło Emerytów i Rencistów**
- **FASO - Forum Aktywności Społecznej Ornontowic**
- **Ochotnicza Straż Pożarna**
- **GKS Gwarek Ornontowice**

oraz grupami pasjonatów działającymi w:

- **Polskim Związku Pszczelarzy**
- **Polskim Związku Hodowców Gołębi**
- **Polskim Związku Hodowców Drobrego Inwentarza**

W 2011 roku ARTeria Centrum Kultury i Promocji w Ornontowicach złożyła do Ministerstwa Kultury i Dziedzictwa Narodowego, następujące wnioski o dofinansowanie działalności w 2012 roku:

**1. Zakup sprzętu na potrzeby rozwoju działalności kulturalnej w ARTerii - Centrum Kultury i Promocji w Ornontowicach**

kwota projektu: 65200 zł

kwota dofinansowania: 45466 zł

wkład własny: 19734 zł

**2. Teatr na ludowo - "Rajzy Teatru Naumionego"**

kwota projektu: 72000 zł

kwota dofinansowania: 43500 zł

wkład własny: 18500 zł

Ocena wniosków nastąpi do końca stycznia 2012. Realizacja najwcześniej od marca 2012.

Przygotowano również materiały i dokumenty potrzebne do złożenia przez Urząd Gminy wniosku do Ministerstwa Kultury i Dziedzictwa Narodowego na stworzenie dokumentacji projektowej remontu, rozbudowy i termomodernizacji budynku ARTerii - Centrum Kultury i Promocji w Ornontowicach.

DYREKTOR ARTerii  
Centrum Kultury i Promocji  
w ORNONTOWICACH  
*Włodzisław*  
mgr inż. Aleksandra Hajderyk

**Imprezy w ARTerii**  
**01.01.2011 r. - 31.12.2011 r.**

Miesiąc	Dzień	Wydarzenie	Ilość osób
styczeń	4	Noworoczne spotkanie Wójta z mieszkańcami	50
	6 - 9	Rekolekcje Chóru „Jutrzenka” w Brennej	b.d.
	8	Balik Ochronki	b.d.
	10	Koncert Filharmonii dla przedszkolaków finansowany przez ARTerię	110
	11	Koncert dla dzieci z projektu „Muzyką malowane”	30
	12	Konkurs taneczny na zakończenie kursu tańca	40
	13	Dzień babci i dziadka - Ochronka	b.d.
	14	Koncert Noworoczny w wykonaniu wychowanków ARTerii	120
	16	Szachowy Turniej Noworoczny	80
Ferie 2011	17	Warsztaty plastyczne	20
	17-21	Warsztaty Filmowe	30
	24-28	Seanse filmów animowanych dla dzieci	50
	24-25	Warsztaty jubilerskie	45
	25-26	Warsztaty taneczne	20
	27-28	Warsztaty gry na perkusji	15
	24-28	Akademia Karate	20
	29	Spotkanie opłatkowe Koła Emerytów i Rencistów	110
luty	1	Balik - Zespół Szkolno-Przedszkolny	b.d.
	5	Wieczór Kabaretowy	101 biletów
	8	Dzień Babci Zespół Szkolno-Przedszkolny	140
	9	Dzień Babci Zespół Szkolno-Przedszkolny	140
	12	Babski Comber - KGW	120
	15	Szkolenie dla rolników	b.d.
	21	Koncert Filharmonii dla przedszkolaków finansowany przez ARTerię	110
	22	Walne zebranie spółki wodnej	b.d.
26	Biesiada Śląska	130 biletów	
marzec	2	Uroczystości z okazji Dnia Kobiet	100
	3	Ostatki - Rada Rodziców z Gimnazjum	ok. 110
	4	Szkolenie Urzędu Gminy Ornontowice	b.d.
	5	Ostatki - KGW	ok.110
	6	Walne zebranie Hodowców Gotębi	b.d.
	8	Dzień Kobiet - KGW	ok. 100
	9	Szkolenie dla rolników Urząd Gminy	b.d.
	16	Seans filmowy	10
	18	Pokaz przedpremierowy spektaklu „Marika”	120
	19	Premiera spektaklu „Marika”	144 bilety
	20	Spektakl „Marika”	123 bilety
	23	Koncert Filharmonii dla przedszkolaków finansowany przez ARTerię	110
23	Seans filmowy	15	
24	Spotkanie Pana Wójta z 20-latkami	50	
29	Występ zespołu z Białorusi	160	
kwiecień	1	Tryptyk Jana Pawła II	50
	2	Wybory do Izby Rolniczych	b.d.
	5	Koncert Filharmonii dla przedszkolaków finansowany przez ARTerię	110
	8	Spektakl „Marika”	139 biletów
	12	Koncert dla dzieci z projektu „Muzyką malowane”	35
	14	Zakończenie rozgrywek Skatowych	b.d.
	15-18	Wystawa Twórczości amatorskiej	150
maj	11	Spotkanie z 20-latkami	20

	15	Otwarcie Parku z piknikiem rodzinnym	odwołane
	17	Jubileusz Biblioteki	b.d.
	18	Koncert Filharmonii dla przedszkolaków finansowany przez ARTerię	110
	19	Spotkanie z okazji „Dnia Matki” - KGW	120
	20	”Jam Session” - spotkanie muzyków	40
	24	Spektakl „Marika”	60 biletów
	26	Wyjazd do Teatru Muzycznego na spektakl „Wesoła Wdówka”	20
	27	Spektakl „Marika” w Teatrze Korez w Katowicach	85
czerwiec	1	Dzień Dziecka na 4 placach zabaw	400
	2	Spotkanie Matek Chrześcijańskich	b.d.
	8	Spotkanie „Matek Chrześcijańskich”	b.d.
	9	Koncert Filharmonii dla przedszkolaków finansowany przez ARTerię	110
	11 - 12	Dni Ornontowic	1500
	16	Spotkanie Komisji Konkursowej na najlepszą modernizację roku 2010	10
	17	Zakończenie roku szkolnego - Ochronka	b.d.
	17	”Jam Session” - spotkanie muzyków	25
	18	Stoisko promocyjne na Festiwalu Kuchni Śląskiej	150
	21	Wernisaż wystawy Pani Marii Kulawik	40
	22	Zakończenie Roku Kulturalnego w ARTerii	200
	29	Wręczenie statuetek „Ornontowickie Bzy”	80
lipiec	28	Wycieczka do Zoo w Opolu	86
sierpień	03 I	Warsztaty jubilerskie	14
	10 VIII	Gry i zabawy	10
	18	Wycieczka do dinoparku w Rybniku	14
	19	Warsztaty lalkarskie	13
	22-29	Warsztaty fotograficzne	10
	22-29	Warsztaty filmowe	12
	29-31	Warsztaty teatralne	4
wrzesień	2	Wieczór filmowy	16
	11	Dożynki Gminno Parafialne	150
	29	Dzień Chorych	b.d.
październik	9	Wybory Parlamentarne	b.d.
	15	Spektakl "Marika"	50 biletów
	12	Złote gody	50
	14	Wieczór filmowy	15
	14	Spektakl "Marika" w Tychach	350
	22	Muzyka świata - Wieczór Flamenco	90
	29	Biesiada Śląska	89 biletów
listopad	2	Koncert zaduszkowy	60
	4	Spektakl "Marika" w Łaziskach Górnych	200
	17	Zebrań sprawozdawcze KGW	b.d.
	11	Spotkanie Hodowców Gołębi	b.d.
	13	Spotkanie Hodowców Gołębi	b.d.
	19	Święto św. Cecylii - Chór „Jutrzenka”	100
	24	Jam Session	14
	25	Wieczór filmowy	16
	26	Dzień seniora	100
grudzień	2	Spektakl "Marika" w Opolu	b.d.
	3	Wieczór z piosenką przedwojenną	110
	4	Barbórka	50
	6	Mikołaj dla dzieci w ARTerii	100
	9	Wieczór filmowy	14
	11	Obchody dnia św. Ambrożego	60
	12	Złote gody	40

13	Spotkanie świąteczne Teatru Naumiony	30
14	Wigilia Zespołu folklorystycznego "Marzanki"	40
15	Uroczystość 20-lecia Gminy Ornontowice	120
18	Wielkie strojenie Choinki	100
29	Spektakl "Marika" w Wilkowyjach	b.d.
31	Spotkanie członków i sympatyków klubu GKS Gwarek	100

DYREKTOR BIURO  
 Centrum Kultury i Promocji  
 w ORNONTOWICACH  
*[Podpis]*  
 mgr inż. Aleksandra Kuczyńska



## Działalność promocyjna

ARTeria Centrum Kultury i Promocji prowadzi szeroką działalność promocyjną Gminy Ornontowice. Między innymi do zadań ARTerii należy prowadzenie stron internetowych [www.ornontowice.pl](http://www.ornontowice.pl) oraz [www.centrumarteria.pl](http://www.centrumarteria.pl). Regularnie wysyłamy informacje prasowe do lokalnych mediów. Tworzymy i publikujemy artykuły w gazecie IRG.

Ponadto płatne artykuły zostały opublikowane w:

- Dziennik Zachodni: Maj 2011r. „Inwestycje w mieście”

Życzenia zostały opublikowane w:

- Dziennik Zachodni: Kwiecień 2011
- IRG: Kwiecień 2011
- Rzeczpospolita : Listopad 2011

Płatne informacje o Gminie Ornontowice ukazały się również w Albumie „Polska znana i Nieznana- Śląskie”.

Na bieżąco prowadzone są działania promujące Ornontowice poprzez wydarzenia organizowane na terenie Gminy, zarówno przygotowane przez ARTerię jak i inne jednostki i organizacje.

Wykonano następujące materiały promocyjne promujące Gminę Ornontowice

- torby reklamowe
- smycze
- czapeczki
- parasolki
- długopisy
- breloczki
- roll up
- teczki
- kalendarze

W styczniu br. Materiał o Gminie Ornontowice i osiągnięciach kulinarnych Pań z KGW ukazał się w programie telewizyjnym „Pojechany Weekend” w programie TVN Turbo. 18 czerwca 2011 r. zostało zorganizowane stoisko promujące Gminę Ornontowice na VI Festiwalu „Śląskie Smaki” w Gliwicach. Dostarczamy również materiały promocyjne Śląskiej Organizacji Turystycznej, której gmina jest członkiem, a oni promują nas na targach turystycznych.

Podejmujemy działania promujące ”Dekadę Ornontowic” oraz „Dzieje Ornontowic”. Organizujemy również konkursy m.in. fotograficzne, na prezentację multimedialną. Promujemy wszystkie wydarzenia kulturalne i społeczne z terenu Gminy Ornontowic. Wspieramy akcje organizowane przez media np. Autostrada A1 za darmo i 100 placów zabaw na 100 lat Nivea. Wykorzystujemy najnowsze serwisy internetowe w tym Facebook oraz Youtube.

W ramach obchodów 20-lecia Gminy Ornontowice :

- Uchwalono nowy herb Gminy oraz flagę;
- Zorganizowano Konkursy:
  - „Na Najpiękniejsze Bzy 2011r.”
  - Fotograficzny
  - Na prezentację o Ornontowicach
- Zorganizowano szereg spotkań i uroczystości związanych obchodami 20-lecia, m.in. spotkanie z 20-latkami.
- Zrealizowano film promocyjny podsumowujący 20 lat samorządności Gminy Ornontowice
- Wydano monetę okolicznościowa o nominale 20 ORN
- Wykonano nowe witacze, które znajdują się przy wjazdach do Ornontowic
- Wykonano baner z okazji 20-lecia Gminy, który zawisł na balkonie w Urzędzie Gminy Ornontowice
- Wsparto działania w celu wydania książki „Ornontowice w dawnej fotografii”

Urząd Gminy Ornontowice  
Gmina Ornontowice  
18.06.2011 r.  
*[Podpis]*

**Sprawozdanie roczne z wykonania planu finansowego  
Gminnej Biblioteki Publicznej w Ornontowicach  
za okres 01.01.2011 r. - 31.12.2011 r.**

**ZESTAWIENIE PRZYCHODÓW**

Konto	Nazwa konta / przychody	Plan	Wykonanie	%
700-01	Przychody (wydruki)	731,50	731,50	100
750	Przychody finansowe	24,00	24,00	100
760-01	Dotacja podmiotowa	178.800,00	178.800,00	100
760-02	Dotacja celowa	7.950,00	7.950,00	100
760-03	Darowizny		1.015,46	
760-04	Pozostałe przychody (kary, upomnienia)	438,20	438,20	100
<b>Razem:</b>		<b>187.943,70</b>	<b>188.959,16</b>	<b>100,54</b>

Plan przychodów na 2011 rok Gminnej Biblioteki Publicznej zamyka się kwotą 187.943,70 zł (słownie: sto osiemdziesiąt siedem tysięcy dziewięćset czterdzieści trzy złote 70/100). Wykonanie roczne wyniosło 188.959,16 zł (słownie: sto osiemdziesiąt osiem tysięcy dziewięćset pięćdziesiąt dziewięć złotych 16/100) co daje 100,54 % wykonanie planu.

**ZESTAWIENIE KOSZTÓW**

Konto	Nazwa konta / koszty	Plan	Wykonanie	%
400-03	Amortyzacja		1.015,46	
401	Zużycie energii i materiałów	31.584,28	31.584,28	100
402	Usługi obce	14.829,71	14.829,71	100
403	Pozostałe opłaty (licencje)	755,16	755,16	100
404	Wynagrodzenia	108.965,23	108.965,23	100
405	Świadczenia na rzecz pracowników oraz składki ZUS	24.714,49	24.714,49	100
406	Pozostałe koszty (spotkania autorskie, plakaty, itp.)	7.094,83	7.094,83	100
<b>Razem:</b>		<b>187.943,70</b>	<b>188.959,16</b>	<b>100,54</b>

Plan kosztów na 2011 rok Gminnej Biblioteki Publicznej zamyka się kwotą 187.943,70 zł (słownie: sto osiemdziesiąt siedem tysięcy dziewięćset czterdzieści trzy złote 70/100). Wykonanie roczne wyniosło 188.959,16 zł (słownie: sto osiemdziesiąt osiem tysięcy dziewięćset pięćdziesiąt dziewięć złotych 16/100) co daje 100,54 % wykonanie planu.

Ornontowice, 18.01.2012 r.

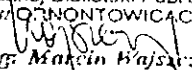
DYREKTOR  
Gminnej Biblioteki Publicznej  
w ORNONTOWICACH  
*[Podpis]*  
mgr Marcin Wajsa

GŁÓWNA KASJERKA  
Gminnej Biblioteki Publicznej  
w ORNONTOWICACH  
*[Podpis]*  
mgr Małgorzata Jankiewicz

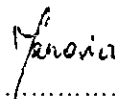
**Informacja o zobowiązaniach, należnościach  
oraz stanie rachunku bankowego  
na dzień 31.12.2011 r.**

Gminna Biblioteka Publiczna w Ornontowicach nie posiada należności i zobowiązań wymagalnych.

Stan rachunku bankowego wynosi 0,00 zł.

DYREKTOR  
Gminnej Biblioteki Publicznej  
w ORNONTOWICACH  
  
mgr Marcin Kajszycki

.....  
DYREKTOR



.....  
GŁÓWNA KSIĘGOWA

Ornontowice, 18.01.2012 r.

GMINNA BIBLIOTEKA PUBLICZNA  
40-750 ORNONTOWICE, ul. Wolności 1  
tel. 091 26 14 13  
REGON 141174000, NIP 631-041-049

**Sprawozdanie**  
**z działalności Gminnej Biblioteki Publicznej w Ornontowicach**  
**za okres 1 stycznia – 31 grudnia 2011 r.**

Statutowym celem działalności Gminnej Biblioteki Publicznej w Ornontowicach jest zaspokajanie potrzeb oświatowych, kulturalnych i informacyjnych mieszkańców Gminy Ornontowice oraz uczestniczenie w upowszechnianiu wiedzy i kultury (§ 8 Statutu Gminnej Biblioteki Publicznej w Ornontowicach, nadanego Uchwałą Rady Gminy Ornontowice nr XLIX/394/09 z dnia 21 grudnia 2009 r.).

Strukturę organizacyjną Biblioteki, zakres działań, podział czynności i odpowiedzialność poszczególnych pracowników określa Regulamin Organizacyjny.

Na dzień 31.12.2011 r. Biblioteka zatrudniała 4 osoby na umowę o pracę.

**Ogólnopolskie akcje czytelnicze oraz imprezy stałe organizowane przez Bibliotekę:**

- „Cała Polska czyta dzieciom” /styczeń-grudzień/;
- „Biblioteczna Akademia Malucha” /styczeń-czerwiec, wrzesień-grudzień/;
- „Ferie z Biblioteką” /styczeń/;
- Plebiscyt na Najlepszych Czytelników Roku /luty/;
- „Ogólnopolski Tydzień Głośnego Czytania” /luty/;
- Dyskusyjny Klub Kulturalny /marzec-grudzień/;
- „Ogólnopolski Tydzień Bibliotek” /maj/;
- „Lato z Biblioteką” /lipiec-sierpień/;
- „Dookoła świata z Biblioteką” /wrzesień-grudzień/.

**Statystyka (stan na 31.12.2011 r.):**

- czytelnicy zarejestrowani: **1139** osób;
- odwiedziny w czytelni komputerowej: **3969** osób;
- wypożyczenia na zewnątrz: **23348** woluminów książek i czasopism i dokumentów elektronicznych;
- wypożyczenia w czytelni: **3357** woluminów książek i czasopism.

**Udział Biblioteki w projektach, grantach itp.**

- od stycznia do kwietnia Biblioteka realizowała projekt pt. „Utworzenie Bibliotecznego Punktu Informacji” w związku z Konkursem Grantowym „Aktywna Biblioteka” w ramach Programu Rozwoju Bibliotek;

- od kwietnia do października udział w 4 warsztatach w ramach Mikrograntu „Podaj dalej” organizowanych przez Bibliotekę Wiodącą (Gminna Biblioteka Publiczna w Orzeszu) dla bibliotek partnerskich (Gminna Biblioteka Publiczna w Wyrach, Gminna Biblioteka Publiczna w Bojszowach i Gminna Biblioteka Publiczna w Ornontowicach) – w ramach Programu Rozwoju Bibliotek;
- złożenie wniosku i pozyskanie środków finansowych na realizację Programu Biblioteki Narodowej w Warszawie „Zakup nowości wydawniczych do bibliotek”.

#### ***Nowe przedsięwzięcia zrealizowane przez Bibliotekę:***

- utworzenie Bibliotecznego Punktu Informacji – w ramach realizacji projektu Konkursu Grantowego „Aktywna Biblioteka” /styczeń-kwiecień/;
- instalacja i wdrożenie elektronicznego systemu bibliotecznego MAK+ /18 stycznia/;
- przeprowadzenie bezpłatnego szkolenia komputerowego dla osób w wieku 50+ pt. „Z Biblioteką w komputerowy świat” /marzec, kwiecień, październik, listopad/;
- zainicjowanie działalności Dyskusyjnego Klubu Kulturalnego /10 marca/;
- uruchomienie strony internetowej Gminnej Biblioteki Publicznej i Bibliotecznego Punktu Informacji oraz bibliotecznego katalogu on-line: [www.bibliotekaornontowice.pl](http://www.bibliotekaornontowice.pl) /1 kwietnia/;
- nowy cykl spotkań dla przedszkolaków pt. „Dookoła świata z Biblioteką” /od września 2011 r./.

#### ***Inne ważne informacje:***

- w sierpniu wykonano remont pomieszczeń bibliotecznych – malowanie ścian w siedzibie GBP;
- w grudniu zakupiono 2 oszklone regały na księgozbiór podręczny.

#### ***Działania realizowane w ramach obchodów 20-lecia Gminy Ornontowice:***

- Wystawa rękodzieła artystycznego mieszkańców gminy Ornontowice /kwiecień-maj/;
- Konkurs plastyczny „Ornontowice – nasza piękna Mała Ojczyzna” /kwiecień-czerwiec/;
- Konkurs dla młodzieży na prezentację multimedialną o gminie Ornontowice (organizowany wspólnie z ARTerią – Centrum Kultury i Promocji w Ornontowicach) /kwiecień-czerwiec/;
- Cała Polska Czyta Dzieciom – bajki najmłodszym czyta Przewodniczący Rady Gminy Ornontowice Pan Tadeusz Zientek /kwiecień/;
- Warsztaty papiemicze – papier ręcznie czerpany – organizowane przez firmę Kalandar /maj/;
- Cała Polska Czyta Dzieciom – bajki najmłodszym czytają Panie z Koła Gospodyń Wiejskich i Zespołu „Marzanki”: Aniela Klein i Otylia Herb /maj/;
- uroczystość Jubileuszu 55-lecia Gminnej Biblioteki Publicznej w Ornontowicach /maj/;
- „Architektura Ornontowic w miniaturze” – warsztaty plastyczno-techniczne dla dzieci /czerwiec/;
- Konkurs dla młodzieży i dorosłych „Krzyżówka o Ornontowicach” /wrzesień/;
- „Czy Ślązakiem być jest zdrowo?” – spotkanie autorskie z Markiem Szołtyskiem /wrzesień/.

**Przeгляд ważniejszych wydarzeń w okresie sprawozdawczym**

**tj. od 01.01.2011 r. do 31.12.2011 r.**

<b>Data</b>	<b>Wydarzenie</b>
03.01.2010 r. - 31.03.2011 r.	Wystawa fotografii Krzysztofa Filla pt. „ <i>Moja Irlandia</i> ”.
11.01.2011 r.	Biblioteczna Akademia Malucha – spotkanie z dziećmi z Przedszkola im. Kubusia Puchatka w Ornontowicach – „ <i>Słoń Trąbalski</i> ” – zabawy literackie z tekstem Juliana Tuwima, układanie puzzli.
11.01.2011 r.	Spotkanie z Krzysztofem Filla – autorem wystawy fotografii „ <i>Moja Irlandia</i> ”.
13.01.2011 r.	Spotkanie z laureatami „ <i>Konkursu Świątecznego</i> ” organizowanego w grudniu 2010 r. – rozdanie nagród.
18.01.2011 r. - 28.01.2011 r.	<b>FERIE Z BIBLIOTEKĄ 2011 – „Świat bajek Disneya” /8 spotkań/</b> - „ <i>Zimowe przygody bohaterów znanych baśni Disneya</i> ” – zajęcia literacko-plastyczne, minikonkursy, gry, puzzle itp.; - „ <i>Podwodne zabawy z Nemo i Florkiem</i> ” – zajęcia literacko-plastyczne, konkursy, zabawy; - Turniej w Open Arena (Quake) dla młodzieży; - „ <i>Tworzymy komiksy z Garfieldem lub Hello Kitty</i> ” – zajęcia literacko-plastyczne; - „ <i>Auta</i> ”, „ <i>101 Dalmatyńczyków</i> ”, „ <i>Piorun</i> ” – zabawy, rebusy, zagadki, prace techniczne; - „ <i>Podróżujemy z Alladynem</i> ” – zajęcia literacko-plastyczne; - Turniej w Open Arena (Quake) dla młodzieży; - „ <i>Dzień z Kubusiem Puchatkiem i jego przyjaciółmi</i> ” – zabawy-zgadrywki, zajęcia literacko-plastyczne.
15.02.2011 r.	Biblioteczna Akademia Malucha – spotkanie z dziećmi z Przedszkola im. Kubusia Puchatka w Ornontowicach – „ <i>Krasnoludki w bajkach</i> ” – przeczytanie bajki „ <i>Krasnoludki</i> ” braci Grimm, zabawy, pogadanka, rysowanie.
17.02.2011 r.	Biblioteczna Akademia Malucha – spotkanie z dziećmi z Przedszkola im. Kubusia Puchatka w Ornontowicach – „ <i>Kosmos w bajkach</i> ”, przeczytanie bajki „ <i>Kosmosmerf</i> ”, zagadki, zadania literackie związane z kosmosem.
22 i 24.02.2011 r.	<b>Cała Polska Czyta Dzieciom:</b> - Bibliotekarz w Przedszkolu im. Aniołów Stróżów w Ornontowicach, przeczytanie bajek: „ <i>Kamilika sznuje buty</i> ”, „ <i>Już pora spać Łukaszkowi</i> ”, „ <i>Kosmosmerf</i> ”; - Bibliotekarze w Przedszkolu im. Kubusia Puchatka w Ornontowicach – Grupy: 3- i 4-latki, 5-latki i 6-latki – bajki: „ <i>Tupcio Chrupcio nie chce spać</i> ”, „ <i>Kamilika i małe kotki</i> ”, „ <i>Tak bym chciał</i> ”, „ <i>Kamilika i Marta</i> ”, „ <i>Kamilika nad morzem</i> ”.
23.02.2011 r.	„ <b>Najlepsi Czytelnicy 2010 roku</b> ” – spotkanie z rozdaniem nagród.
25.02.2011 r.	Biblioteczna Akademia Malucha – spotkanie z dziećmi z Przedszkola im. Kubusia Puchatka w Ornontowicach – „ <i>Krasnoludki w bajkach</i> ”, przeczytanie bajki „ <i>Krasnoludki</i> ” braci Grimm, zabawy, pogadanka, rysowanie.
7.03.2011 r. 8.04.2011 r.	„ <b>Z Biblioteką w komputerowy świat</b> ” - szkolenie komputerowe dla osób w wieku 50+ - 2 grupy po 4 osoby; zakres tematyczny: podstawy obsługi komputera, podstawowe pojęcia, Internet, poczta elektroniczna, edytor tekstu, obsługa programu do obróbki zdjęć - Picasa.
10.03.2011 r.	<b>Dyskusyjny Klub Kulturalny</b> – spotkanie organizacyjne.
18.03.2011 r.	Biblioteczna Akademia Malucha – spotkanie z dziećmi w Przedszkolu im. Aniołów Stróżów, przeczytanie bajek: „ <i>Ja ciebie wyleczę, powiedział miś</i> ” i „ <i>Wilk i siedem koźlątek</i> ”; pogadanka nt. zdrowia i bezpieczeństwa.
4.04.2011 r. - 27.05.2011 r.	<b>Wystawa rękodzieła artystycznego mieszkańców gminy Ornontowice</b> /Jolanta Miśkiewicz, Teresa Malczyk i Krystyna Wieczorek/.
6.04.2011 r.	<b>Cała Polska Czyta Dzieciom</b> – bajki najmłodszym czyta Przewodniczący Rady Gminy Ornontowice Tadeusz Zientek.


Data	Wydarzenie
13.04.2011 r.	<b>Biblioteczna Akademia Malucha</b> – spotkanie z dziećmi w Przedszkolu im. Aniołów Stróżów; pogadanka i przeczytanie opowiadań Renaty Piątkowskiej: „Mucha”, „Żaba”, „Żyrafa” oraz bajki „Wielkanocny zajaczek”.
15.04.2011 r.	<b>Dyskusyjny Klub Kulturalny</b> – „Kilka słów o mojej ulubionej książce”.
18.04.2011 r.	<b>Biblioteczna Akademia Malucha</b> – spotkanie w bibliotece z dziećmi z Przedszkola im. Aniołów Stróżów; przeczytanie bajki „Pan Brum tego nie rozumie”, obejrzenie bajki z płyty DVD, pogadanka.
19.04.2011 r.	<b>Biblioteczna Akademia Malucha</b> – spotkanie z dziećmi z Przedszkola im. Kubusia Puchatka w Omontowicach – przeczytanie bajek: „Wielkanocny zajaczek”, „Najpiękniejsze”; malowanie kurczątka i wiosenne zagadki.
9.-5.2011 r. - 13.05.2011 r.	<b>VIII OGÓLNOPOLSKI TYDZIEŃ BIBLIOTEK:</b> - Warsztaty papiernicze prowadzone przez firmę Kalander /2 spotkania/; - Cała Polska Czyta Dzieciom – bajki najmłodszym czytają Panie z Koła Gospodyń Wiejskich; - „Sen mola książkowego, czyli biblioteka idealna według Umberto Eco” – spotkanie z gimnazjalistami; - „W drodze do Biblioteki” – spotkanie dla przedszkolaków; - Dyskusyjny Klub Kulturalny – „Adaptacje filmowe i ich pierwowzory literackie”.
17.05.2011 r.	<b>Uroczystość Jubileuszu 55-lecia Gminnej Biblioteki Publicznej w Omontowicach.</b>
27.05.2011 r.	<b>Biblioteczna Akademia Malucha</b> – spotkanie z dziećmi z Przedszkola im. Kubusia Puchatka w Omontowicach – „Mamy w bajkach”, przeczytanie bajki „Wilk i siedem koźlątek”, loteryjka obrazkowa; przeczytanie opowiadania Piątkowskiej „Portret taty”.
10.06.2011 r.	<b>Biblioteczna Akademia Malucha</b> – spotkanie z dziećmi z Przedszkola im. Kubusia Puchatka w Omontowicach – „Wakacje”, przeczytanie opowiadania Piątkowskiej pt. „Lody”, wykonywanie łódek techniką origami, życzenia wakacyjne.
16.06.2010 r.	<b>Biblioteczna Akademia Malucha</b> – spotkanie z dziećmi z Przedszkola im. Kubusia Puchatka w Omontowicach – „Zbliżają się wakacje”, przeczytanie opowiadania Piątkowskiej pt. „Lody”, wykonywanie łódek techniką origami, życzenia wakacyjne.
16.06.2011 r.	<b>Biblioteczna Akademia Malucha</b> – spotkanie z dziećmi w Przedszkolu im. Aniołów Stróżów; przeczytanie opowiadań: „Dora i skarb”, „Miś Remiś jest zazdrosny”, „Plecak Dory”; pogadanka.
17.06.2011 r.	<b>Biblioteczna Akademia Malucha</b> – spotkanie z dziećmi z Przedszkola im. Kubusia Puchatka w Omontowicach – „Wakacje tuż tuż”, przeczytanie opowiadania Piątkowskiej pt. „Lody”, wykonywanie łódek techniką origami, życzenia wakacyjne.
17.06.2011 r.	<b>Dyskusyjny Klub Kulturalny</b> – „Powieści i filmy historyczne”.
22.06.2011 r.	Spotkanie z laureatami konkursów organizowanych w ramach obchodów 20-lecia Gminy Omontowice, - „Konkurs na prezentację multimedialną o gminie Omontowice”, - konkurs plastyczny „Omontowice – nasza piękna Mała Ojczyzna”. Rozdanie dyplomów i nagród.
24.06.2011 r. - 31.08.2011 r.	Wystawa pokonkursowa „Omontowice – nasza piękna Mała Ojczyzna” – wystawa prac laureatów konkursu.
5.07.2011 r. - 30.08.2011 r.	<b>LATO Z BIBLIOTEKĄ 2011 /11 spotkań/</b> - „Architektura Omontowic w miniaturze” – zajęcia plastyczno-techniczne; - „Ziarenkowe obrazki i ramki na pocztówki” – barwienie ziarenek ryżu, tworzenie prac plastycznych z ryżu, piasku, makaronu itp.; - Gry komputerowe, turniej Open Arena /dla młodzieży/; gry planszowe, łamigłówki /dla dzieci/; - „Bajki farbą malowane” – zajęcia plastyczne z wykorzystaniem pędzla, gąbki, ziemniaka i... własnych rąk; - „Podróże Sindbada Żeglarza” – gry, zabawy oraz pejzaże „malowane” włóczką i kolorowymi kuleczkami;



Data	Wydarzenie
	<ul style="list-style-type: none"> <li>- „Ahoj! Piraci w bibliotece” – pirackie gry i zabawy, prace plastyczne;</li> <li>- „Safari Bolka i Lolka – jakie zwierzątka spotkali?” – zagadki i prace plastyczno-techniczne;</li> <li>- „Mali projektanci” – budowanie domku dla lalek z pudełek i papieru;</li> <li>- Gry komputerowe, turniej Open Arena /dla młodzieży/; gry planszowe, łamigłówki /dla dzieci/;</li> <li>- „Witajcie Ziemianie! Kosmici widziani oczami dzieci” – prace plastyczno-techniczne oraz trochę astronomii;</li> <li>- „Szlakami bibliotecznych tajemnic” – zabawa w podchody z niespodziankami;</li> </ul> <p>Codziennie do dyspozycji gry planszowe, kredki, kolorowanki, łamigłówki, czytelnia komputerowa itp.</p>
16.09.2011 r.	Biblioteczna Akademia Malucha – spotkanie z dziećmi w Przedszkolu im. Aniołów Stróżów, przeczytanie bajek: „Franklin pomaga koledze”, „Malutki braciszek”; pogadanka nt. pomocy rodzinie i znajomym.
23.09.2011 r.	Dyskusyjny Klub Kulturalny – wakacyjne wojaże, ciekawe lektury na wyjazdy i wakacyjne imprezy kulturalne.
23.09.2011 r.	Dookoła świata z Biblioteką - 1. - spotkania z przedszkolakami z edukacji międzykulturowej;
30.09.2011 r.	wybieranie postaci bajkowej do podróżowania; przeczytanie fragmentów Koziółka Matołka.
27.09.2011 r.	Spotkanie autorskie z Markiem Szoltyskiem pt. „Czy być Ślązakiem jest zdrowo?”.
30.09.2011 r.	Biblioteczna Akademia Malucha – spotkanie z dziećmi z Przedszkola im. Aniołów Stróżów; przeczytanie bajek: „O zółwiu, który chciał spać”, „Tupcio Chrupcio urodzinowy prezent”; pogadanka.
30.09.2011 r.	Zakończenie konkursu „Krzyżówka o Ornontowicach” – losowanie nagrody, ogłoszenie wyników.
6.10.2011 r. 14.11.2011 r.	Biblioteczna Akademia Malucha – spotkanie z dziećmi z Przedszkola im. Kubusia Puchatka w Ornontowicach; przeczytanie bajki „Franklin i książka z biblioteki”; wycieczka po bibliotece; zapisanie grupy do biblioteki, wypożyczenie książek.
7.10.2011 r.	Zakończenie konkursu plastycznego „Moje wakacje 2011” – głosowanie czytelników na najlepsze prace, ogłoszenie wyników, rozdanie nagród.
4.10.2011 r. - 27.10.2011 r.	„Z Biblioteką w komputerowy świat” - szkolenie komputerowe dla osób w wieku 50+ - tura III /grupa 4-osobowa/; zakres tematyczny: podstawy obsługi komputera, podstawowe pojęcia, Internet, poczta elektroniczna, edytor tekstu, obsługa programu do obróbki zdjęć Picasa.
17.10.2011 r. - 30.11.2011 r.	Wystawa rękodzieła artystycznego mieszkańców Ornontowic /prace pań: Elżbieta Szymura – haft krzyżkowy obrazy, Janina Kałka – haft krzyżkowy obrazy, Urszula Chlebosz – koszyczki z wikliny papierowej, malowane szkło/.
25.10.2011 r. -23.11.2011 r.	Jesienne Spotkania z Książką pt. „Najpiękniejsze baśnie świata” – 7 spotkań dla uczniów klas I-III Zespołu Szkolno-Przedszkolnego; dzieci zapoznaly się z tematyką baśni jako gatunku literackiego i wysłuchały baśni chińskich, indiańskich, meksykańskich, eskimoskich, indyjskich; dla uczestników spotkań ogłoszono konkurs plastyczny polegający na zilustrowaniu wybranej baśni światowej.
28.10.2011 r.	Dyskusyjny Klub Kulturalny – rozmowy o starych książkach.
8.11.2011 r. - 5.12.2011 r.	Gimnazjalista w Bibliotece – lekcje biblioteczne dla uczniów Gimnazjum / 9 spotkań/; tematyka: - klasy I: „Dzieje książki – jak zmieniała się jej forma, książki przyszłości” - klasy II: „Wydawnictwa informacyjne – wykorzystanie i typologia” - klasy III: „Katalogi biblioteczne i bazy danych – typologia oraz praktyczne wykorzystanie”.
18.11.2011 r.	Biblioteczna Akademia Malucha – spotkanie z dziećmi z Przedszkola im. Kubusia Puchatka w Ornontowicach; temat: „Szanujemy książki” – przeczytanie wiersza „Skarga książki”, pogadanka nt. zasad poszanowania książek oparta na ilustracjach, wspólne naprawianie zniszczonych książek”.
23.11.2011 r. 25.11.2011 r.	Dookoła świata z Biblioteką – 2. spotkania z przedszkolakami z edukacji międzykulturowej; „Wietnam – ryż i bambus” – charakterystyka roślin, ich zastosowanie, pokazanie przedmiotów z ryżu i bambusa, przeczytanie bajki „O ścinaczu bambusa”.
3.11.2011 r. - 29.11.2011 r.	„Z Biblioteką w komputerowy świat” - szkolenie komputerowe dla osób w wieku 50+ - tura IV /grupa 3-osobowa/; zakres tematyczny: podstawy obsługi komputera, podstawowe pojęcia, Internet, poczta elektroniczna, edytor tekstu, obsługa programu do obróbki zdjęć Picasa.

<b>Data</b>	<b>Wydarzenie</b>
25.11.2011 r.	<b>Dyskusyjny Klub Kulturalny – „Niesamowite i ciekawe historie rodzinne”.</b>
9.12.2011 r.	Zakończenie konkursu plastycznego „Ilustracja do wybranej baśni światowej” – ogłoszenie wyników i rozdanie nagród.
14.12.2011 r.	„Warsztaty – świąteczne kartkowanie” – wykonywanie kartek bożonarodzeniowych haftem matematycznym.
22.12.2011 r.	<b>Biblioteczna Akademia Malucha</b> – spotkanie z dziećmi w Przedszkolu im. Aniołów Stróżów; przeczytanie bajek: „Święta u Peppy”, „Pan Brumm obchodzi Boże Narodzenie”; pogadanka nt. Bożego Narodzenia.

Ornontowice, 18.01.2012 r.

DYREKTOR  
 Gminnej Biblioteki Publicznej  
 w ORNONTOWICACH  
  
 mgr Małgorzata Wajszczyk

GMINNA BIBLIOTEKA PUBLICZNA  
 40-178 ORNONTOWICE, ul. Książka 1  
 tel. 32/ 33 61 390  
 Regon 241374995, NIP 636-16-05-945

Załącznik Nr 5  
do Zarządzenia Wójta Gminy  
Ornontowice  
Nr 135/2012  
z dnia 6 marca 2012 r.

# INFORMACJA

# O STANIE MIENIA

# KOMUNALNEGO

Skarbnik Gminy  
  
Celina Nowak

W O J T  
  
Kazimierz Kułacznyk

**INFORMACJA**  
**O STANIE MIENIA KOMUNALNEGO**  
**GMINY ORNONTOWICE**  
**ZA ROK 2011**

**WEDŁUG STANU NA DZIEŃ 31.12.2011 ROKU**

Informacja obejmuje okres od dnia 01.01.2011r. do dnia 31.12.2011r.

Niniejsza informacja o stanie mienia komunalnego Gminy Ornontowice sporządzona została w oparciu o analityczną i syntetyczną ewidencję środków trwałych prowadzoną przez urząd oraz jednostki budżetowe. Ponadto dane zawarte w informacji zgodne są z prowadzoną przez Starostę Powiatu Mikołowskiego „Ewidencją Gruntów i Budynków”.

Na podstawie art. 267 ustawy o finansach publicznych z 2009 roku (DZ.U.09.157.1240) informacja o stanie mienia komunalnego, zawiera:

- dane dotyczące przysługujących jednostce samorządu terytorialnego praw własności,
- dane dotyczące:
  - a) innych niż własność praw majątkowych, w tym w szczególności o ograniczonych prawach rzeczowych, użytkowaniu wieczystym, wierzytelnościach, udziałach w spółkach, akcjach.
- dane o zmianach w stanie mienia komunalnego, w zakresie określonym w pkt 1 i 2. od dnia złożenia poprzedniej informacji;
- dane o dochodach uzyskanych z tytułu wykonywania prawa własności i innych praw majątkowych oraz z wykonywania posiadania;
- inne dane i informacje o zdarzeniach mających wpływ na stan mienia komunalnego.

**Porównanie wartości mienia komunalnego za lata 2009/2010 i 2011**

PRZEDMIOT PORÓWNANIA		ROK 2009/2010		ROK 2011		Saldo
Dane dotyczące przysługujących jednostce samorządu terytorialnego praw własności	Nieruchomości zabudowane	I	35.493.311,32	44.260.933,74	+ 8.767.622,42	
	Nieruchomości gruntowe	II	10.227.347,60	10.694.055,79	+ 466.708,19	
	Zestawienie sieci wodociągowej, deszczowej i sanitarnej.	III	16.632.064,32	18.972.547,76	+ 2.340.483,44	
	Zestawienie ulic o statusie drogi Gminnej	IV	7.520.855,43	8.191.019,29	+ 670.163,86	
Dane dotyczące innych niż własność praw majątkowych	Udziały w spółkach	V	100,00	100,00	-----	
	Użytkowanie wieczyste		6.290,53	2.772,62	-----	
Dane o zmianach w stanie mienia komunalnego	Nieruchomości nabyte brutto	VI	335.467,37	410.039,32	-----	
	Nieruchomości zbyte brutto		330.410,71	303.101,08	-----	
Dane o dochodach	Dochody uzyskane z tytułu prawa własności, praw majątkowych oraz z wykonywania posiadania.	VII	3.122.108,41	2.916.674,94	-----	
Inne dane i informacje	Zdarzenia mające wpływ na stan mienia komunalnego.	VIII	11.758.124,07	3.884.215,27	-----	

**Podsumowanie**

	ROK 2009/2010		ROK 2011		Różnica
Wartość posiadanego mienia komunalnego Gminy Ormontowice	Nieruchomości zabudowane	35.493.311,32	Nieruchomości zabudowane	44.260.933,74	+8.767.622,42
	Nieruchomości gruntowe	10.227.347,60	Nieruchomości gruntowe	10.694.055,79	+466.708,19
	Sieci wodno-kanalizacyjne	16.632.064,32	Sieci wodno-kanalizacyjne	18.972.547,76	+2.340.483,44
	Zestawienie ulic	7.520.855,43	Zestawienie ulic	8.191.019,29	+670.163,86
	Udziały w spółkach	100,00	Udziały w spółkach	100,00	-----
	<b>Razem:</b>	<b>69.873.678,67</b>	<b>Razem:</b>	<b>82.118.656,58</b>	<b>12.244.977,91</b>
	Nieruchomości nabyte	335.467,37	Nieruchomości nabyte	410.039,32	-----
Zdarzenia wpływające na stan mienia za 2009/2010 rok	11.758.124,07	Zdarzenia wpływające na stan mienia za 2011 rok	3.884.215,27	-----	
<b>Razem:</b>	<b>81.967.270,11</b>	<b>Razem:</b>	<b>86.412.911,17</b>		
Dochody uzyskane przez Gminę Ormontowice	Dochody uzyskane z tytułu prawa własności netto	2.797.909,45	Dochody uzyskane z tytułu prawa własności netto	2.613.054,81	-----
	Użytkowanie wieczyste	6.207,78	Użytkowanie wieczyste	2.772,62	-----
	Nieruchomości zbyte netto	317.991,18	Nieruchomości zbyte netto	300.847,51	-----
	<b>Razem:</b>	<b>3.122.108,41</b>	<b>Razem:</b>	<b>2.916.674,94</b>	-----

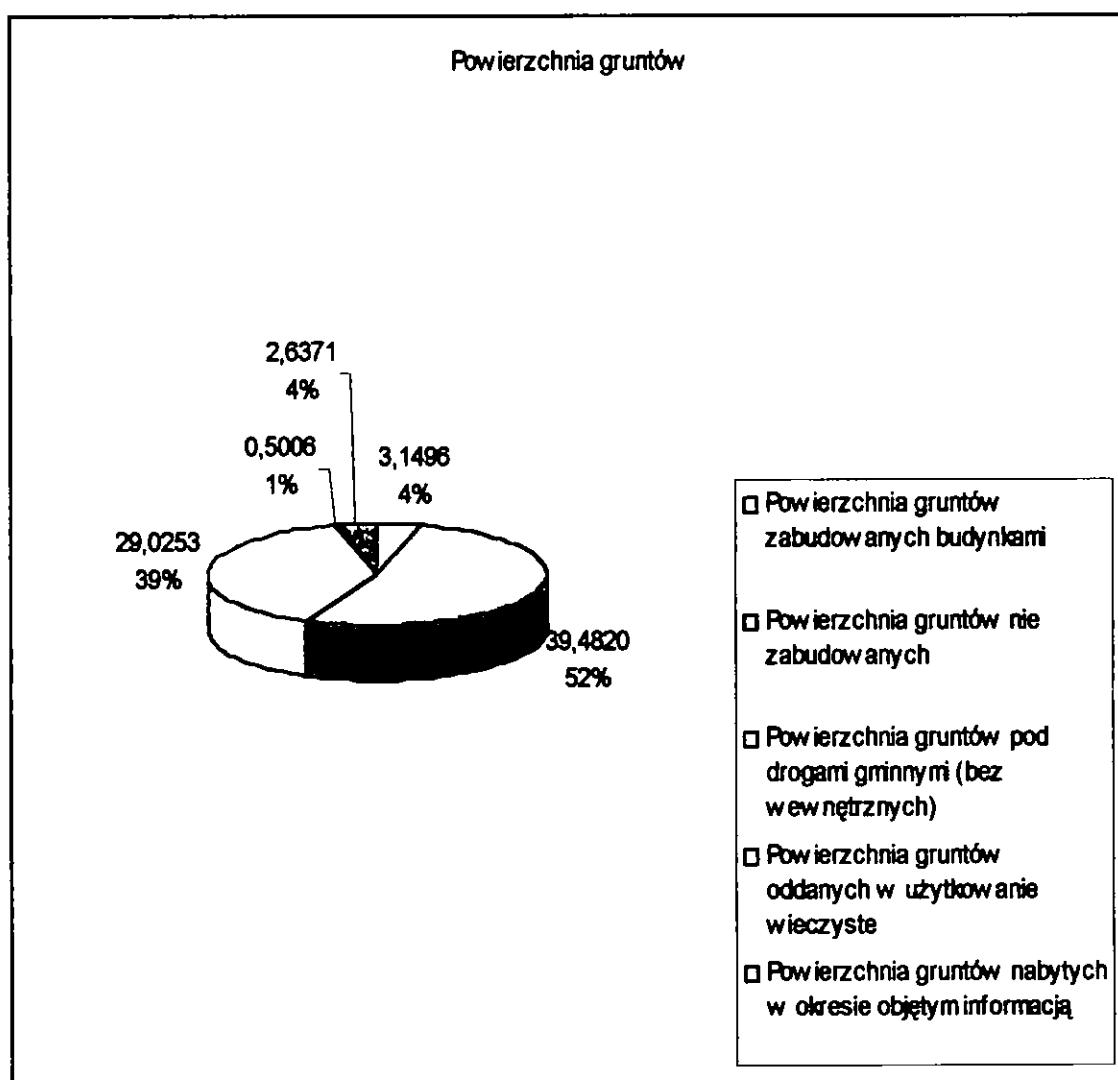
**Wartość rynkowa** posiadanego mienia komunalnego Gminy Ormontowice z uwzględnieniem wartości szacunkowych dla tych składników majątku, które pozostają bez wyceny według stanu na dzień 31 grudnia 2011 roku wynosi **86.412.911,17 zł**

**Wartość księgowa** posiadanego mienia komunalnego gminy Ormontowice wynosi **84.116.115,11 zł**  
 cz. I - grunty zabudowane (bez ław fundamentowych) 44.139.498,54 zł; cz. II – grunty niezabudowane 9.467.246,48 zł (ZGZG + UG /z wyłączeniem gruntów oddanych w użytkowanie wieczyste /); cz. III – sieci 18.972.547,76 zł; cz.IV - drogi 7.242.467,74 (w tym inwestycje 6.123.567,70 + grunty 1.118.900,04);  
 cz. V - udziały 100,00 zł;  
 cz. VI - nieruchomości nabyte 410.039,32; cz VIII – zdarzenia 3.884.215,27 zł.  
 według stanu na dzień 31 grudnia 2011 roku.

## Zestawienie powierzchni gruntów stanowiących mienie Gminy Ornontowice

Powierzchnia gruntów zabudowanych budynkami	3,1496
Powierzchnia gruntów nie zabudowanych wraz z drogami wewnętrznymi (w tym grunty przeznaczone pod budownictwo mieszkaniowe 5.5402 ha)	39,4820
Powierzchnia gruntów pod drogami gminnymi (bez dróg wewnętrznych)	29,0253
Powierzchnia gruntów oddanych w użytkowanie wieczyste	0,5006
Powierzchnia gruntów nabytych w okresie objętym informacją	2,6371
<b>Razem powierzchnia gruntów:</b>	<b>74,7946</b>

Razem pow. gruntów 74,7946 ha – grunty oddane w użytkowanie wieczyste 0,5006 ha – grunty o nie uregulowanym stanie prawnym 18,4435 ha = powierzchnia gruntów o uregulowanym stanie prawnym w dniu 31.12.2011 roku wynosi 55.8505 ha



Od dnia złożenia poprzedniej informacji o stanie mienia komunalnego powierzchnia gruntów stanowiących własność Gminy Ornontowice zwiększyła się o 2,7801 ha. Szczegółowe dane o nabytych nieruchomościach zawarto w części II i VI niniejszej informacji.

## Wyjaśnienie salda cz. I

### Nieruchomości zabudowane Gminy Ornontowice według stanu na dzień 31.12.2011 roku

kwota za rok 2009/2010	35 493 311,32	Zmiana wartości na skutek:	
Saldo + 8.767.622,42	33 491,83	Wzrost wartości w wyniku nakładów inwestycyjnych	Szczegółowe informacje o zmianach na stronach 16 - 18 niniejszej informacji
	7 120,75	Wzrost wartości w wyniku nakładów inwestycyjnych	
	168 954,51	Wzrost wartości w wyniku nakładów inwestycyjnych	
	19 882,79	Wzrost wartości w wyniku nakładów inwestycyjnych	
	279 997,61	Wzrost wartości w wyniku nakładów inwestycyjnych	
	66 178,86	Wzrost wartości w wyniku nakładów inwestycyjnych	
	699 978,56	Wzrost wartości w wyniku nakładów inwestycyjnych	
	141 209,04	Wzrost wartości w wyniku nakładów inwestycyjnych	
	62 125,83	Wzrost wartości w wyniku nakładów inwestycyjnych	
	46 245,69	Wzrost wartości w wyniku nakładów inwestycyjnych	
	4 874,99	Wzrost wartości w wyniku nakładów inwestycyjnych	
	54 012,45	Wzrost wartości w wyniku nakładów inwestycyjnych	
	43 583,28	Wzrost wartości w wyniku nakładów inwestycyjnych	
	103 404,28	Wzrost wartości w wyniku nakładów inwestycyjnych	
	1 531 874,50	Wzrost wartości w wyniku nakładów inwestycyjnych	
	295 700,11	Wzrost wartości w wyniku nakładów inwestycyjnych	
	49 825,24	Wzrost wartości w wyniku nakładów inwestycyjnych	
	6 141,14	Wzrost wartości w wyniku nakładów inwestycyjnych	
	40 769,44	Wzrost wartości w wyniku nakładów inwestycyjnych	
	44 019,42	Wzrost wartości w wyniku nakładów inwestycyjnych	
	39 040,00	Wzrost wartości w wyniku nakładów inwestycyjnych	
	2 022 960,49	Wzrost wartości w wyniku nakładów inwestycyjnych	
	37 820,00	Wzrost wartości w wyniku nakładów inwestycyjnych	
	13 554,44	Wzrost wartości w wyniku nakładów inwestycyjnych	
	1 433 043,65	Wzrost wartości w wyniku nakładów inwestycyjnych	
	1 359 826,94	Wzrost wartości w wyniku nakładów inwestycyjnych	
	9 078,63	Wzrost wartości w wyniku nakładów inwestycyjnych	
	274 150,00	Wzrost wartości w wyniku nakładów inwestycyjnych	
	17 375,39	Wzrost wartości w wyniku nakładów inwestycyjnych	
	6 922,91	Wzrost wartości w wyniku nakładów inwestycyjnych	
	36 967,87	Wzrost wartości w wyniku nakładów inwestycyjnych	
	26 968,49	Spadek w wyniku sprzedaży lokalu użytkowego	
	133 105,17	Spadek w wyniku sprzedaży lokali mieszkalnych Akacjowa	
4 809,47	Spadek w wyniku sprzedaży lokali mieszkalnych Zabik		
3 261,36	Spadek w wyniku sprzedaży udziału w gruncie		
13 554,44	Likwidacja środka trwałego sprzedaz przyłącza energetycznego		
700,00	Spadek w związku z korektą danych		
109,29	Spadek w związku z korektą danych		
Suma za rok 2011	44 260 933,74		

## Wyjaśnienie salda cz. II

### Nieruchomości niezabudowane Gminy Ornontowice według stanu na dzień 31.12.2011 roku

kwota za rok 2009/2010	10 227 347,60	Zmiana wartości na skutek:	
	6 648,32	Wzrost wartości w wyniku regulacji stanu prawnego nieruchomości	Szczegółowe informacje o zmianach na stronach 23 - 25 niniejszej informacji
	3 495,03	Wzrost wartości w wyniku regulacji stanu prawnego nieruchomości	
	3 219,58	Wzrost wartości w wyniku regulacji stanu prawnego nieruchomości	
	3 662,06	Wzrost wartości w wyniku regulacji stanu prawnego nieruchomości	
	844,00	Wzrost w wyniku ujęcia działki dotychczas nie wykazywanej	
	40 088,55	Wzrost wartości w wyniku regulacji stanu prawnego nieruchomości	
	20 000,00	Wzrost w wyniku ujęcia działki dotychczas nie wykazywanej	
	31 335,98	Wzrost w wyniku nabycia gruntu - droga dojazdowa do ul. Leśnej	
	4 428,68	Wzrost w wyniku nabycia gruntu - droga dojazdowa do ul. Leśnej	
	64 234,44	Wzrost w wyniku nabycia gruntu - droga dojazdowa do ul. Leśnej	
	3 800,94	Wzrost w wyniku nabycia gruntu - droga dojazdowa do ul. Leśnej	
	4 153,98	Wzrost w wyniku nabycia gruntu - droga dojazdowa do ul. Leśnej	
	13 516,00	Wzrost w wyniku nabycia gruntu - dr. dojazd. do ul. Zwycięstwa OAZA	
	22 664,02	Wzrost w wyniku nabycia gruntu	
	50 800,00	Wzrost w wyniku nabycia gruntu w drodze komunalizacji	
	1 833,72	Wzrost w wyniku nabycia gruntu	
	12 632,33	Wzrost w wyniku nabycia gruntu	
	57 492,16	Wzrost w wyniku nabycia gruntu - dr. dojazd. do Zwycięstwa SZALA	
	85 734,16	Wzrost wartości w związku z wprowadzeniem nowego środka trwałego	
	12 871,65	Wzrost wartości w związku z wprowadzeniem nowego środka trwałego	
	16 300,00	Wzrost wartości w związku z wprowadzeniem nowego środka trwałego	
	57 513,96	Wzrost w wyniku nabycia gruntu	
	1 368,00	Spadek wartości w związku z inwentaryzacją gruntów (podwójnie ujęte)	
	576,00	Spadek wartości w związku z inwentaryzacją gruntów (podwójnie ujęte)	
	31 433,29	Spadek wartości w związku z inwentaryzacją gruntów (w użytkowaniu)	
	635,44	Likwidacja środka trwałego w związku ze zbyciem	
	16 548,64	Spadek wartości w związku ze sprzedażą udziału w gruncie pod blokami	
Suma za rok 2011	10 694 055,79		

Saldo + 466.708,19

Szczegółowe informacje o zmianach na stronach 23 - 25 niniejszej informacji



### Wyjaśnienie salda Część III

#### Zestawienie sieci wodociągowych i kanalizacji według stanu na dzień 31.12.2011 roku

kwota za rok 2009/2010	16 632 064,32	Zmiana wartości na skutek:	Szczegółowe informacje o zmianach na stronach 28 – 29 niniejszej informacji
Saldo + 2.340.483,44	364 446,33	Wzrost wartości w wyniku nakładów inwestycyjnych	
	589 141,39	Wzrost wartości w wyniku nakładów inwestycyjnych	
	893 245,17	Wzrost wartości w wyniku nakładów inwestycyjnych	
	174 357,58	Wzrost wartości w wyniku nakładów inwestycyjnych	
	50 417,72	Wzrost wartości w wyniku nakładów inwestycyjnych po uwzględnieniu korekty danych (ST/2/217/09)	
	23 485,00	Wzrost wartości w wyniku nakładów inwestycyjnych	
	10 311,79	Wzrost wartości w wyniku nakładów inwestycyjnych	
	56 256,63	Wzrost wartości w wyniku nakładów inwestycyjnych	
	15 250,00	Wzrost wartości w wyniku nakładów inwestycyjnych	
	45 434,11	Wzrost wartości w wyniku nakładów inwestycyjnych	
	35 542,38	Wzrost wartości w wyniku nakładów inwestycyjnych	
	4 920,00	Wzrost wartości w wyniku nakładów inwestycyjnych	
	5 535,00	Wzrost wartości w wyniku nakładów inwestycyjnych	
	66 939,41	Wzrost wartości w wyniku ujęcia urządzeń w przepompowniach	
18 178,40	Wzrost wartości w wyniku nakładów inwestycyjnych		
1,26	Wzrost wartości w związku z korektą danych		
- 12 978,73	Spadek wartości w związku z korektą danych		
Suma za rok 2011	18 972 547,76		

### Wyjaśnienie salda Część IV

#### Grunty pod drogami według stanu na dzień 31.12.2011 roku

kwota za rok 2009/2010	7 520 855,43	Zmiana wartości na skutek:	Szczegółowe informacje o zmianach na stronie 36 niniejszej informacji
Saldo + 670.163,86	40 092,17	Wzrost wartości w związku z uregulowaniem stanu prawnego	
	3 260,16	Wzrost wartości w związku z uregulowaniem stanu prawnego	
	2 380,92	Wzrost wartości w związku z uregulowaniem stanu prawnego	
	2 086,53	Wzrost wartości w związku z uregulowaniem stanu prawnego	
	5 766,90	Wzrost wartości w związku z uregulowaniem stanu prawnego	
	1 367,22	Wzrost wartości w związku z uregulowaniem stanu prawnego	
	4 620,27	Wzrost wartości w związku z uregulowaniem stanu prawnego	
	10 001,26	Wzrost wartości w związku z uregulowaniem stanu prawnego	
	5 805,51	Wzrost wartości w związku z uregulowaniem stanu prawnego	
	180 735,40	Wzrost z związku z przeniesieniem z II cz gruntów do IV części informacji	
	603 227,88	Wzrost wartości w związku ze zrealizowaną inwestycją	
-189 180,36	Spadek wartości w związku z korektą danych		
Suma za rok 2011	8 191 019,29		

**I. Nieruchomości zabudowane Gminy Ornontowice.**

Przedmiot	Cena jednostkowa	Nr działki	Powierzchnia	Wartość	Wartość gruntu księgowa
<b>Budynek Urzędu Gminy</b> wartość budynku	6 176 633,54				
zagospodarowanie terenu przed budynkiem	14 640,00				
szambo monolityczne kopernik	5 612,00				
modernizacja budynku - klimatyzacja	30 407,38				
system alarmowy i antywłamaniowy	7 894,62				
modernizacja instalacji C.O	40 355,43			6 646 917,24	
rozbudowa infrastruktury sieciowej	29 193,50				
modernizacja budynku - klimatyzacja	295 700,11				
udział w gruncie 735/1000	11 454,97	2088/91	0,0750		11 454,97
udział w gruncie 735/1000	10 355,09	2279/91	0,0678		10 355,09
grunt	24 670,60	2280/91	0,0389		24 670,60
<b>Remiza OSP</b> wartość budynku	1 288 250,40				
wartość gruntu	53 500,00	2237/91	0,1285	1 341 750,40	53 500,00
<b>Gminny Ośrodek Zdrowia</b> po modernizacji	2 369 985,87				
adaptacja pomieszczeń przyziemia	79 226,23	3009/12	0,1349	2 493 729,10	
wartość gruntu	44 517,00				44 517,00
<b>Zespół szkolno-przedszkolny</b>					
szkoła podstawowa im. Karola Miarki	2 818 515,13				
parking, chodniki, ogrodzenie	149 606,96				
instalacja c.o, system grzewczy, kotłownia	561 523,12				
przedszkole im. Kubusia Puchatka,	1 158 422,83				
rowerownia	56 967,27				
<b>Gimnazjum w Ornontowicach</b>					
budynek gimnazjum	2 945 530,60				
sala gimnastyczna z wyposażeniem	2 826 995,94	1907/294	0,9852	12 396 998,73	
ścianka wspinaczkowa + atlas	101 157,84				
wentylacja w pomieszczeniach ZUP	7 120,75				
refleksy	20 450,02				
ogrodzenie	40 623,16				
place i chodniki	159 571,85				
sieć kanalizacji	76 542,67				
sieć wodociągowa	4 290,09				
boisko tartanowe z oświetleniem	1 059 280,50				
wartość gruntu	410 400,00				410 400,00
<b>Budynek przy ul. Zwycięstwa 26</b>					
wartość budynku Arterii (były GDK)	516 259,53				
wartość budynku biurowego	86 184,83				
klimatyzator, prowadnica kurtyny, inne	29 957,84	2390/91	0,1196	708 123,95	
kurtyna	14 865,85				
oświetlenie kierunkowe i sprzęt oświetleniowy	11 895,00				
wartość gruntu	48 960,90				48 960,90
<b>Razem:</b>			<b>1,5499</b>	<b>23.587.519,42</b>	<b>603 858,56</b>

<b>Razem z przeniesienia:</b>		<b>1,5499</b>	<b>23.587.519,42</b>	<b>603 858,56</b>			
<b>Pawilon handlowy „Anatol”</b>							
wartość lokalu 2/7	43 246,77	2223/37	0,1185	48 476,71			
wartość udziału w gruncie 1445/6356	5 229,94			5 229,93			
<b>Zabytkowe założenie parkowo-palacowe</b>							
alejki spacerowe + schody	133 644,44	Grunt ujęto w części II		1 828 948,51			
alejka spacerowa + ławki	52 248,50						
rewitalizacja parku - etap I	1 368 905,57						
oświetlenie w parku	274 150,00						
<b>Budynek GKS „Gwarek”</b>							
estrada przy GKS „Gwarek”	79 763,50	1904/294	1,3595	1 196 672,38			
plac przed estradą z kostki betonowej	84 968,47						
trybuny na boisku	254 114,88						
zadaszenie trybun	20 984,00						
siatki osłonowe na boisku	15 494,00						
warstwa drenażowa pod boiskiem do gry w piłkę plażową	13 835,53						
wartość gruntu	92 200,00				1904/294		92 200,00
wartość gruntu	474 100,00				1943/294	1,3595	474 100,00
<b>Budynek socjalny ul. Żabik</b>							
ogrodzenie w rejonie budynku	48 572,50	Grunt ujęto w części II		2 022 960,49			
ogrodzenie cz. II w rejonie budynku	11 980,40						
droga dojazdowa do budynku	610 000,00						
<b>Boisko przy ul. Jasnej</b>							
	122 330,00			122 330,00			
<b>Parking w centrum gminy z kostki betonowej</b>							
wartość gruntu	273 845,02	1944/294		324 545,02			
wartość gruntu	49 300,00	1945/294	0,1217	49 300,00			
<b>Parkingi z kostki brukowej na terenie Gminy</b>							
ul. Zamkowa droga i chodnik	210 485,28	Grunt ujęto w części II		658 324,51			
ul. Zwycięstwa/Bankowa przy OSP	51 253,08						
ul. Żabik (plac postojowy)	29 036,00						
ul. Słoneczna + dojście do przedszkola	6 107,35						
ul. Akacyjowa (plac postojowy)	24 321,25						
ul. Słoneczna	11 814,71						
ul. Zwycięstwa w rejonie budynku urzędu	194 622,22						
ul. Akacyjowa przed budynkiem nr 9	30 058,10						
ul. Akacyjowa	50 801,28						
ul. Akacyjowa	49 825,24						
<b>Szalety komunalne</b>							
plac postojowy przed szaletami	224 318,83	Grunt ujęto w części II		276 237,82			
droga dojazdowa do szalet z kostki betonowej	12 289,46						
	39 629,53						
<b>Razem:</b>		<b>3,1496</b>		<b>30.066.014,86</b>			
				<b>1 226 088,49</b>			

<b>Razem z przeniesienia:</b>		<b>3,1496</b>	<b>30.066.014,86</b>	<b>1 226 088,49</b>
<b>Garaże</b>				
garaże - konstrukcja metalowa	3 915,00	Grunt ujęto w części II	18 141,36	
garaż z bramą uchylną	4 999,56			
garaże blaszane	4 801,92			
garaże blaszane D-55 (grupa gospodarcza)	4 424,88			
<b>Wiaty przystankowe przekazane do ZGKIW</b>				
KBO 018 Gamma ul. Orzeska	4 277,86	Grunt ujęto w części II	58 256,82	
KBO 018 Gamma ul. Zwycięstwa	6 238,65			
KBO 018 Gamma ul. Dworcowa	6 238,66			
Beta ul. Zwycięstwa (pętla)	5 569,56			
Beta ul. Zwycięstwa (myto)	5 569,00			
Beta ul. Zwycięstwa	5 569,00			
Beta ul. Orzeska	4 552,43			
Gamma ul. Zwycięstwa (centrum)	8 730,04			
Alfa ul. Bujakowska	5 368,31			
wiata w administracji UG ul. Orzeska	6 143,31			
<b>Centralny przystanek</b>	764 950,78	Grunt ujęto w części II	764 950,78	
<b>Zatoka autobusowa przy ul. Orzeskiej w Ormontowicach</b>	101 019,25		101 019,25	
<b>Pętla autobusowa</b>	204 548,12	Grunt ujęto w części II	204 548,12	
<b>Obiekty inżynierii lądowej i wodnej będące w administrowaniu ZGZG</b>				
linie kablowe N/n i 20 KV	201 919,79	Grunt ujęto w części II	220 569,26	
ekran oddzielający boisko	16 778,66			
stacja transformatorowa	1 870,81			
<b>Elementy promocyjne</b>				
tablice informacyjne na terenie Gminy	9 052,40	Grunt ujęto w części II	113 334,18	
tablice informacyjne w UG	12 529,20			
namiot	3 462,36			
namiot	3 489,20			
scena plenerowa	67 100,00			
ścianka promocyjna z trybuną	5 927,47			
gabłota mapa Gminy	7 686,00			
gabłota ekspozycyjna	4 087,55			
<b>Oświetlenie na terenie Gminy</b>				
pętla autobusowa	9 898,49	Grunt ujęto w części II	2 530 836,09	
centralny przystanek + parking	115 228,00			
ul. Akacyjowa	129 511,30			
ul. Zwycięstwa	236 766,86			
ul. Bankowa	13 214,50			
ul. Żabik i Bukowa	37 031,70			
ul. Leśna	214 494,72			
ul. Bukowa	11 050,82			

jar nad Potokiem Ormontowickim	23 983,00		
skrzyżowanie Orzeska / Bujakowska	3 660,73		
ul. Orzeska w rejonie parku	19 544,41		
ul. Zwycięstwa (plac)	9 149,87		
skrzyżowanie Zwycięstwa / Zamkowa	49 693,41		
zasilanie komory wodociągowej	9 730,03		
parking samochodowy Zwycięstwa	12 722,12		
ścieżka nad Potokiem Ormontowickim	28 397,13		
ul. Polna	24 454,63		
ul. Marzankowice	155 072,14		
ul. Jasna, Słoneczna, Nowa	290 014,50		
ul. Dworcowa	7 256,57		
ul. Chudowska	39 606,88		
ul. Boczna	9 273,17		
parking za budynkiem urzędu	24 947,62		
doświetlenie ul. Kolejowej	24 995,88		
ul. Zamkowa dojazd do Kopalni „Budryk”	7 777,06		
ul. Krótka	16 500,12		
oświetlenie sięgaczy ul. Zwycięstwa	19 742,99		
doświetlenie ul. Jarzębinowa	33 987,91		
modernizacja lamp ul. Kolejowa	39 500,29		
oświetlenie placu zabaw ul. Chudowska	15 119,62		
oświetlenie placu zabaw ul. Jasna	10 731,35		
oświetlenie placu zabaw ul. Żabik	9 368,28		
oświetlenie krzyża na cmentarzu	12 282,68		
ul. Orzeska przystanek autobusowy	21 996,15		
doświetlenie ul. Kolejowej	21 185,82		
oświetlenie wyjazdu z ul. Okrężnej	4 980,11		
ul. Grabowa	107 372,58		
oświetlenie trybun na boisku	16 888,53		
oświetlenie przejścia ul. Akacyjowa	6 353,14		
oświetlenie ul. Chudowskiej	19 882,79		
oświetlenie ciągu pieszego Zwycięstwa	279 887,61		
oświetlenie ciągu pieszego Zwycięstwa	66 178,86		
oświetlenie ulicy Solarnia	141 209,04		
przebudowa słupów linii nn Żabik	6 141,14		
skablowanie linii napowietrznej (Orlik)	40 769,44		
przebudowa słupów Sn Okrężna	44 019,42		
oświetlenie obok budynku socjalnego	39 040,00		
sięgacz ul. Zwycięstwa obok nasypu	37 820,00		
przepompownia P1 (ZGKiW)	11 235,00		
pozostałe (ZGKiW)	1 167,68		
<b>Razem:</b>		<b>3,1496</b>	<b>34.077.670,72</b>
			<b>1 226 088,49</b>

<b>Razem z przeniesienia:</b>		<b>3,1496</b>	<b>34.077.670,72</b>	<b>1 226 088,49</b>			
<b>Chodniki na terenie Gminy</b>							
ul. Bankowa	97 553,42						
ul. Żabik	12 000,00						
ul. Zwycięstwa	178 468,72						
ul. Słoneczna i Boczna	7 999,17						
ul. Dworcowa	388 265,41						
ul. Orzeska i Akacja	226 290,52						
ul. Grabowa	89 078,51						
skrzyżowanie ulic Zamkowej i Zwycięstwa	67 349,27						
ul. Zwycięstwa	135 543,41						
ul. Akacja dojście do zespołu garaży	6 722,70						
ul. Zwycięstwa w rejonie cmentarza	7 659,98						
ul. Zwycięstwa GKS Gwarek (trybuna)	16 430,25	Grunt ujęto w części II	2 422 429,26				
ul. Kolejowa (rejon pomnika)	11 349,57						
ul. Zwycięstwa (rejon urzędu gminy)	10 817,44						
ul. Chudowska	276 602,72						
ul. Grabowa (w rejonie budynku nr 13)	33 478,74						
chodniki do czterech placów zabaw	7 942,97						
ul. Orzeska (ciąg piszy)	699 978,56						
ul. Orzeska (przedłużenie chodnika)	62 125,83						
ul. Orzeska (rejon kościoła)	43 583,23						
ul. Grabowa ciąg pieszki	43 188,84						
<b>Kompleks ORLIK Akacja</b>							
budynek zaplecza	427 708,90				Grunt ujęto w części II	1 531 874,50	
boisko do gry w piłkę nożną	408 840,86						
boisko wielofunkcyjne	280 965,44						
ogrodzenie	168 105,02						
oświetlenie	118 127,72						
parking z placem manewrowym	112 925,64						
chodnik północny	10 400,48						
chodnik południowy	4 800,44						
<b>Kompleks ORLIK Okrężna</b>							
boisko do gry w piłkę nożną	440 757,81	Grunt ujęto w części II	1 433 043,65				
boisko wielofunkcyjne	198 096,51						
budynek zaplecza	404 592,91						
ogrodzenie	134 441,23						
oświetlenie	67 099,55						
chodniki	178 173,64						
pogłębienie i profilowanie rowu	9 882,00						
<b>Razem:</b>		<b>3,1496</b>	<b>39.465.018,13</b>	<b>1 226 088,49</b>			

<b>Razem z przeniesienia:</b>		<b>3,1496</b>	<b>39.465.018,13</b>	<b>1 226 088,49</b>
Jezdnia wraz z chodnikiem ul. Orzeska w kierunku od Kościoła do ul. Akacjowej	645 089,97		645 089,97	
Wjazdy do posesji przy ul. Orzeskiej na odcinku od Tartacznej do Bujakowskiej	46 245,69		46 245,69	
Zjazd dla rowerów w rejonie placu zabaw przy ulicy Chudowskiej	4 874,99		4 874,99	
Wjazdy oraz dojścia piesze do posesji w rejonie ulicy Zwycięstwa	54 012,45		54 012,45	
Wysepki na ulicy Zwycięstwa	72 453,18		72 453,18	
Nawierzchnia ul. Marzankowice (łącznik pomiędzy ulicą Dworcową a L. Spyry w Bujakowie)	67 509,82	Grunt ujęto w części IV	67 509,82	
<b>Droga do przepompowni P-2</b>				
etap I	94 356,14		173 745,72	
etap II odtworzenie + dobudowa	79 389,58			
<b>Droga dojazdowa do zespołu garaży</b>	39 184,10	Grunt ujęto w części II	39 184,10	
Łącznik ulicy Kolejowej i Polnej	131 368,10	Grunt ujęto w części II	131 368,10	
Mostki 2 sztuki na Potoku Ormontowickim	14 152,00		14 152,00	
Odcinek jezdni wraz z podbudową i krawężnikami	27 948,66		27 948,66	
Ogrodzenie parkingu usytuowanego przy ulicy Zwycięstwa	38 248,62	Grunt ujęto w części II	38 248,62	
Siatki osłonowe na boisku	10 077,20	Grunt ujęto w części II	10 077,20	
Ogrodzenie cmentarza przy ul. Zwycięstwa w Ormontowicach	193 436,25		193 436,25	
Ogrodzenie cmentarza przy ul. Zwycięstwa w Ormontowicach	168 954,51		168 954,51	
Pamiatkowa płyta pomnikowa	5 000,00	Grunt ujęto w części II	5 000,00	
<b>Droga dojazdowa od skrzyżowania ulicy Kolejowej i Pośredniej do posesji w II i III linii zabudowy</b>	214 142,43			
wjazdy do posesji przy ul. Kolejowej	28 527,88	Grunt ujęto w części II	242 670,31	
Korytowanie i tłuczniowanie sięgacza ul. Zwycięstwa w rej posesji 37	103 404,28		103 404,28	
Łącznik drogowy pomiędzy ulicami Cicha i Nowa z destruktu bitumicznego	237 010,62	Grunt ujęto w części II	237 010,62	
Ławy fundamentowe pozycja pozaksięgowa wykazywana w oparciu o posiadane ekspertyzy i wyceny biegłego	121 435,20		121 435,20	
Oslony metalowe na drzewa	3 191,52	Grunt ujęto w części II	3 191,52	
<b>Razem:</b>		<b>3,1496</b>	<b>41.865.031,32</b>	<b>1 226 088,49</b>

<b>Razem z przeniesienia:</b>		<b>3,1496</b>	<b>41.865.031,32</b>	<b>1 226 088,49</b>
<b>Place zabaw w Ornontowicach przy ul. Chudowskiej, Jasnej, Żabik, Akacjowej plus nakłady poniesione na placach</b>	72 332,58 75 636,03 83 051,19 82 956,04	Grunt ujęto w części II	313 975,84	
<b>Lokale mieszkalne w budynkach wielorodzinnych przy ul. Akacjowej wraz z pomieszczeniami przynależnymi wg ich wartości inwentarzowej (szczegółowe dane o liczbie mieszkań umieszczono w tabeli poniżej)</b>		Grunt ujęto w części II	1 847 231,67	
<b>Lokale mieszkalne w budynkach wielorodzinnych przy ul. Żabik wg ich wartości inwentarzowej (szczegółowe dane o liczbie mieszkań umieszczono w tabeli poniżej)</b>		Grunt ujęto w części II	234 694,91	
<b>SUMA:</b>		<b>3,1496</b>	<b>44 260 933,74</b>	<b>1 226 088,49</b>

Wartość księgowa wykazanego w tabeli I mienia (po odliczeniu wartości przyjętej dla ław fundamentowych) wynosi **44.139498,54 zł.**

$$44\ 260\ 933,74\ \text{zł} - 121\ 435,20\ \text{zł} = 44.139.498,54\ \text{zł}.$$



**Zestawienie lokali mieszkalnych w budynkach wielorodzinnych przy ulicy Akacjowej  
w Ornontowicach.**

Oznaczenie lokalu	Powierzchnia lokalu wraz z pomieszczeniami przynależnymi	cena jednostkowa	Wartość jednostkowa	Rodzaj wartości
Lokal mieszkalny 1/1	63,30	1 040,59	65 869,40	Wartość inwentarzowa
Lokal mieszkalny 1/2	39,65	1 040,59	41 259,39	
Lokal mieszkalny 3/3	52,10	1 040,59	54 214,74	
Lokal mieszkalny 3/8	64,50	1 040,59	67 118,06	
Lokal mieszkalny 4/6	51,20	1 040,59	53 278,21	
Lokal mieszkalny 4/9	64,10	1 040,59	66 701,82	
Lokal mieszkalny 7/6	65,72	1 040,59	68 387,57	
Lokal mieszkalny 7/8	54,83	1 040,59	57 055,55	
Lokal mieszkalny 7/9	54,02	1 040,59	56 212,67	
Lokal mieszkalny 7/10	65,16	1 040,59	67 804,84	
Lokal mieszkalny 7/17	56,66	1 040,59	58 959,83	
Lokal mieszkalny 7/20	54,94	1 040,59	57 170,01	
Lokal mieszkalny 9/8	52,25	1 040,59	54 370,83	
Lokal mieszkalny 9/10	65,04	1 040,59	67 679,97	
Lokal mieszkalny 11/6	52,30	1 040,59	54 422,86	
Lokal mieszkalny 12/5	62,90	1 040,59	65 453,11	
Lokal mieszkalny 12/7	64,71	1 040,59	67 336,58	
Lokal mieszkalny 12/8	51,02	1 040,59	53 090,90	
Lokal mieszkalny 13/6	64,10	1 040,59	66 701,82	
Lokal mieszkalny 20/13	52,76	1 040,59	54 901,53	
Lokal mieszkalny 21/3	63,97	1 040,59	66 566,54	
Lokal mieszkalny 22/1	52,96	1 040,59	55 109,65	
Lokal mieszkalny 24/8	65,74	1 040,59	68 408,39	
Lokal mieszkalny 27/16	52,26	1 040,59	54 381,23	
Lokal mieszkalny 27/17	53,51	1 040,59	55 681,97	
Lokal użytkowy budynek 26	12,65	1 040,67	13 164,48	
Lokal użytkowy nr 1 (8)	39,50	1 040,51	41 100,15	
Lokal użytkowy nr 2 (8)	40,10	1 040,50	41 724,05	
Lokal mieszkalny nr 1 (19)	41,70	1 040,59	43 392,60	
Lokal mieszkalny nr 2 (19)	61,27	1 040,59	63 756,95	
Lokal mieszkalny nr 2a (20)	55,92	1 040,59	58 189,79	
Lokal użytkowy nr 1 (20) piwnica	84,35	1 040,50	87 766,18	
	<b>1775,19</b>		<b>1 847 231,67</b>	

Zestawienie lokali mieszkalnych w budynkach wielorodzinnych przy ulicy Żabik w Ornontowicach.

Oznaczenie lokalu	Powierzchnia lokalu wraz z pomieszczeniami przynależnymi	cena jednostkowa	Wartość jednostkowa	Rodzaj wartości
Lokal mieszkalny 9/1	33.30	155.45	5 176.49	Wartość inwentarzowa
Lokal mieszkalny 9/3	33.50	155.45	5 207.58	
Lokal mieszkalny 9/101	33.30	155.45	5 176.49	
Lokal mieszkalny 9/102	33.50	155.45	5 207.58	
Lokal mieszkalny 9/103	33.50	155.45	5 207.58	
Lokal mieszkalny 9/104	33.30	155.45	5 176.49	
Lokal mieszkalny 9/110	33.30	155.45	5 176.49	
Lokal mieszkalny 9/201	33.30	155.45	5 176.49	
Lokal mieszkalny 9/202	33.50	155.45	5 207.58	
Lokal mieszkalny 9/205	33.50	155.43	5 206.91	
Lokal mieszkalny 9/209	27.70	155.43	4 305.41	
Lokal mieszkalny 9/210	33.30	155.45	5 176.49	
Lokal mieszkalny 9/211	19.85	155.45	3 085.68	
Lokal mieszkalny 9/304	33.30	155.45	5 176.49	
Lokal mieszkalny 9/306	33.50	155.45	5 207.58	
Lokal mieszkalny 9/405	33.50	155.45	5 207.58	
Lokal mieszkalny 9/408	27.70	155.45	4 305.97	
Lokal mieszkalny 9/409	27.70	155.45	4 305.97	
Lokal mieszkalny 11/5	33.50	155.45	5 207.58	
Lokal mieszkalny 11/103	33.50	155.45	5 207.58	
Lokal mieszkalny 11/107	33.50	155.45	5 207.58	
Lokal mieszkalny 11/108	33.50	155.45	5 207.58	
Lokal mieszkalny 11/109	33.50	155.45	5 207.58	
Lokal mieszkalny 11/203	33.50	155.45	5 207.58	
Lokal mieszkalny 11/204	33.50	155.45	5 207.58	
Lokal mieszkalny 11/205	33.50	155.45	5 207.58	
Lokal mieszkalny 11/306	33.50	155.45	5 207.58	
Lokal mieszkalny 11/309	33.50	155.45	5 207.58	
Lokal mieszkalny 11/405	33.50	155.45	5 207.58	
Lokal mieszkalny 11/408	33.50	155.45	5 207.58	
Lokal mieszkalny 11/411	18.50	155.46	2 876.01	
Lokal mieszkalny 13/3	33.50	155.45	5 207.58	
Lokal mieszkalny 13/7	33.30	155.45	5 176.49	
Lokal mieszkalny 13/8	28.00	155.45	4 352.60	
Lokal mieszkalny 13/10	33.30	155.45	5 176.49	
Lokal mieszkalny 13/101	33.30	155.45	5 176.42	
Lokal mieszkalny 13/102	78.67	155.38	12 223.74	
Lokal mieszkalny 13/109	33.30	155.45	5 176.49	
Lokal mieszkalny 13/202	28.00	155.45	4 352.60	
Lokal mieszkalny 13/203	28.00	155.45	4 352.60	
Lokal mieszkalny 13/207	33.30	155.45	5 176.49	
Lokal mieszkalny 13/208	33.50	155.45	5 207.58	
Lokal mieszkalny 13/210	33.30	155.45	5 176.49	
Lokal mieszkalny 13/302	28.00	155.45	4 352.60	
Lokal mieszkalny 13/303	28.00	155.45	4 352.60	
Lokal mieszkalny 13/401	33.30	155.45	5 176.49	
	<b>1509,82</b>		<b>234 694,91</b>	

Opis zdarzeń mających wpływ na wartość mienia komunalnego Gminy Ornontowice:

1. Wzrost o + 33.491,83 zł w związku z wykonaniem wentylacji mechanicznej w budynku gimnazjum (pomieszczenia ZUPy). W ubiegłorocznej informacji o stanie mienia wartość była ujęta w części VIII jako zdarzenie mające wpływ na stan mienia w wyniku zrealizowanych inwestycji.
2. Wzrost o + 7.120,75 zł w związku z wykonaniem wentylacji mechanicznej w budynku gimnazjum (pomieszczenia ZUPy).
3. Wzrost o + 168.954,51 zł w związku z wykonaniem ogrodzenia cmentarza. W ubiegłorocznej informacji o stanie mienia wartość była ujęta w części VIII jako zdarzenie mające wpływ na stan mienia w wyniku zrealizowanych inwestycji.
4. Wzrost o + 19.882,79 zł w związku z wykonaniem oświetlenia ulicy Chudowskiej. W ubiegłorocznej informacji o stanie mienia wartość była ujęta w części VIII jako zdarzenie mające wpływ na stan mienia w wyniku zrealizowanych inwestycji.
5. Wzrost o + 279.887,61 zł w związku z wykonaniem oświetlenia ciągu pieszego przy ulicy Zwycięstwa. W ubiegłorocznej informacji o stanie mienia wartość była ujęta w części VIII jako zdarzenie mające wpływ na stan mienia w wyniku zrealizowanych inwestycji.
6. Wzrost o + 66178,86 zł w związku z wykonaniem oświetlenia ciągu pieszego przy ulicy Zwycięstwa. W ubiegłorocznej informacji o stanie mienia wartość była ujęta w części VIII jako zdarzenie mające wpływ na stan mienia w wyniku zrealizowanych inwestycji.
7. Wzrost o + 699.978,56 zł w związku z wykonaniem ciągu pieszego przy ulicy Orzeskiej. W ubiegłorocznej informacji o stanie mienia wartość była ujęta w części VIII jako zdarzenie mające wpływ na stan mienia w wyniku zrealizowanych inwestycji.
8. Wzrost o + 141.209,04 zł w związku z wykonaniem oświetlenia ulicy Solarnia. W ubiegłorocznej informacji o stanie mienia wartość była ujęta w części VIII jako zdarzenie mające wpływ na stan mienia w wyniku zrealizowanych inwestycji.
9. Wzrost o + 62.125,83 zł w związku z wykonaniem chodnika w rejonie skrzyżowania ulicy Orzeskiej i Leśnej. W ubiegłorocznej informacji o stanie mienia wartość była ujęta w części VIII jako zdarzenie mające wpływ na stan mienia w wyniku zrealizowanych inwestycji.
10. Wzrost o + 46.245,69 zł w związku z wykonaniem wjazdów na posesję przy ulicy Orzeskiej. W ubiegłorocznej informacji o stanie mienia wartość była ujęta w części VIII jako zdarzenie mające wpływ na stan mienia w wyniku zrealizowanych inwestycji.
11. Wzrost o + 4.874,99 zł w związku z wykonaniem zjazdu dla rowerów do placu zabaw przy ulicy Chudowskiej. W ubiegłorocznej informacji o stanie mienia wartość była ujęta w części VIII jako zdarzenie mające wpływ na stan mienia w wyniku zrealizowanych inwestycji.
12. Wzrost o + 54.012,45 zł w związku z wykonaniem zjazdu oraz dojść do posesji przy ulicy Zwycięstwa. W ubiegłorocznej informacji o stanie mienia wartość była ujęta w części VIII jako zdarzenie mające wpływ na stan mienia w wyniku zrealizowanych inwestycji.
13. Wzrost o + 43.583,28 zł w związku z wykonaniem chodnika przy ulicy Orzeskiej w rejonie kościoła. W ubiegłorocznej informacji o stanie mienia wartość była ujęta w części VIII jako zdarzenie mające wpływ na stan mienia w wyniku zrealizowanych inwestycji.
14. Wzrost o + 103.404,28 zł w związku z korytowaniem i tłuczniowaniem sięgacza ulicy Zwycięstwa. W ubiegłorocznej informacji o stanie mienia wartość była ujęta w części VIII jako zdarzenie mające wpływ na stan mienia w wyniku zrealizowanych inwestycji.

15. Wzrost o + 1.531.874,50 zł w związku z budową kompleksu boisk sportowych Orlik - Akacjowa. W ubiegłorocznej informacji o stanie mienia wartość była ujęta w części VIII jako zdarzenie mające wpływ na stan mienia w wyniku zrealizowanych inwestycji.
16. Wzrost o + 295.700,11 zł w związku z montażem klimatyzatorów w budynku urzędu. W ubiegłorocznej informacji o stanie mienia wartość była ujęta w części VIII jako zdarzenie mające wpływ na stan mienia w wyniku zrealizowanych inwestycji.
17. Wzrost o + 49.825,24 zł w związku z budową miejsc parkingowych na ulicy Akacjowej. W ubiegłorocznej informacji o stanie mienia wartość była ujęta w części VIII jako zdarzenie mające wpływ na stan mienia w wyniku zrealizowanych inwestycji.
18. Wzrost o + 6.141,14 zł w związku z przebudową słupów linii nn Żabik. W ubiegłorocznej informacji o stanie mienia wartość była ujęta w części VIII jako zdarzenie mające wpływ na stan mienia w wyniku zrealizowanych inwestycji.
19. Wzrost o + 40.769,44 zł w związku ze skablowaniem linii napowietrznej przy boisku Orlik przy ul. Okrężnej. W ubiegłorocznej informacji o stanie mienia wartość była ujęta w części VIII jako zdarzenie mające wpływ na stan mienia w wyniku zrealizowanych inwestycji.
20. Wzrost o + 44.019,42 zł w związku z przebudową słupów Sn przy ul. Okrężnej. W ubiegłorocznej informacji o stanie mienia wartość była ujęta w części VIII jako zdarzenie mające wpływ na stan mienia w wyniku zrealizowanych inwestycji.
21. Wzrost o + 39.040,00 zł w związku z budową oświetlenia przy budynku socjalnym przy ul. Żabik. W ubiegłorocznej informacji o stanie mienia wartość była ujęta w części VIII jako zdarzenie mające wpływ na stan mienia w wyniku zrealizowanych inwestycji.
22. Wzrost o + 2.022.960,49 zł w związku z budową budynku socjalnego i przyległej infrastruktury. W ubiegłorocznej informacji o stanie mienia wartość była ujęta w części VIII jako zdarzenie mające wpływ na stan mienia w wyniku zrealizowanych inwestycji.
23. Wzrost o + 37.820,00 zł w związku z budową oświetlenia sięgacza ulicy Zwycięstwa obok nasypu. W ubiegłorocznej informacji o stanie mienia wartość była ujęta w części VIII jako zdarzenie mające wpływ na stan mienia w wyniku zrealizowanych inwestycji.
24. Wzrost o + 13.554,44 zł w związku z budową przyłącza elektroenergetycznego.
25. Wzrost o + 1.433.043,65 zł w związku z budową kompleksu sportowego Orlik przy ulicy Okrężnej. W ubiegłorocznej informacji o stanie mienia wartość była ujęta w części VIII jako zdarzenie mające wpływ na stan mienia w wyniku zrealizowanych inwestycji.
26. Wzrost o + 1.359.826,94 zł w związku z rewitalizacją parku gminnego – etap I. W ubiegłorocznej informacji o stanie mienia wartość była ujęta w części VIII jako zdarzenie mające wpływ na stan mienia w wyniku zrealizowanych inwestycji.
27. Wzrost o + 9.078,63 zł w związku z montażem dodatkowych elementów na pomoście w parku – etap I. W ubiegłorocznej informacji o stanie mienia wartość była ujęta w części VIII jako zdarzenie mające wpływ na stan mienia w wyniku zrealizowanych inwestycji.
28. Wzrost o + 274.150,00 zł w związku z budową oświetlenia w parku gminnym. W ubiegłorocznej informacji o stanie mienia wartość była ujęta w części VIII jako zdarzenie mające wpływ na stan mienia w wyniku zrealizowanych inwestycji.
29. Wzrost o + 17.375,39 zł w związku z modernizacją oświetlenia ulicy Dworcowej.
30. Wzrost o + 6.922,91 zł w związku z budową dodatkowego oświetlenia przy ulicy Marzankowice. W ubiegłorocznej informacji o stanie mienia wartość była ujęta w części VIII jako zdarzenie mające wpływ na stan mienia w wyniku zrealizowanych inwestycji.

31. Wzrost o + 36.967,87 zł w związku z budową dodatkowego oświetlenia przy ulicy Grabowej. W ubiegłorocznej informacji o stanie mienia wartość była ujęta w części VIII jako zdarzenie mające wpływ na stan mienia w wyniku zrealizowanych inwestycji.
32. Spadek o -26.968,49 zł w związku ze sprzedażą lokalu użytkowego w pawilonie handlowym wraz z udziałem w gruncie. Szczegółowe dane o transakcji zawarto w części VI w tabeli nieruchomości zbyte w okresie sprawozdawczym.
33. Spadek o – 133.105,17 zł (wyksięgowanie wartości księgowej) w wyniku sprzedaży lokali mieszkalnych w budynku wielorodzinnym przy ul. Akacyjowej w Ornontowicach wraz z dokonaniem korekty danych wykazanych w ubiegłorocznej informacji (lokal 12/7). Szczegółowe dane na temat transakcji wykazano w części VI niniejszej Informacji - dane o zmianach w tabeli nieruchomości zbyte.
34. Spadek o – 4.809,47 zł (wyksięgowanie wartości księgowej) w wyniku sprzedaży lokali mieszkalnych w budynkach wielorodzinnych przy ul. Żabik w Ornontowicach wraz z dokonaniem korekty danych wykazanych w ubiegłorocznej informacji (lokale 11/404, 13/108, 13/211, 13/405). Szczegółowe dane na temat transakcji wykazano w części VI niniejszej Informacji - dane o zmianach w tabeli nieruchomości zbyte.
35. Spadek o -3.261,36 zł w związku ze sprzedażą udziałów w gruncie. Szczegółowe dane o transakcji zawarto w części VI w tabeli nieruchomości zbyte w okresie sprawozdawczym.
36. Spadek o -13.554,44 zł w związku ze sprzedażą przyłącza energetycznego.
37. Spadek o -700,00 zł w związku z korektą danych. Wykreślono pozycję, która nie istnieje w ewidencji księgowej urzędu ani jednostek (studnia przy ul. Zwycięstwa).
38. Spadek wartości o – 109,29 zł w związku z korektą danych wykazywanych w dotychczasowych informacjach.

## II. Grunty niezabudowane Gminy Ornontowice.

Oznaczenie i numer działki	Położenie nazwa ulicy	Powierzchnia w ha	Cena jednostkowa w zł/m	Wartość rynkowa	Uwagi/rodzaj wartości	Wartość księgowa historyczna
2344/12	Orzeska - park	0,0094	15,00	1 410,00	szacunkowa	0,00
1972/27	Orzeska - park	1,2547	9,44	118 400,00	inwentarzowa	118 400,00
1973/27	Orzeska -park	0,3822	9,45	36 100,00	inwentarzowa	36 100,00
1970/30	Orzeska - park	0,7621	50,00	381 050,00	inwentarzowa	381 050,00
1416/29	Orzeska - park	1,3373	9,44	126 200,00	inwentarzowa	126 200,00
2071/26	Orzeska - park	1,7224	50,00	861 200,00	inwentarzowa	861 200,00
1974/27	Orzeska - park	0,1016	50,00	50 800,00	inwentarzowa	50 800,00
533/28	Orzeska - park	0,0814	20,28	16 513,94	inwentarzowa	16 513,94
2231/71	Orzeska dojazdowa	0,0563	20,07	11 300,00	inwentarzowa	11 300,00
2266/71	Orzeska dojazdowa	0,0103	20,39	2 100,00	inwentarzowa	2 100,00
1932/26	Orzeska	0,0680	4,28	2 913,00	inwentarzowa	2 913,00
2052/26	Orzeska oczyszczalnia	0,3081	9,44	29 100,00	inwentarzowa	29 100,00
2055/26	Orzeska oczyszczalnia	0,4087	9,44	38 600,00	inwentarzowa	38 600,00
2757/71	Orzeska droga dojazd	0,0142	11,09	1 575,20	inwentarzowa	1 575,20
2772/71	Orzeska droga dojazd	0,0093	39,52	3 675,80	inwentarzowa	3 675,80
1402/30	Akacyjowa	0,3337	14,56	48 600,00	inwentarzowa	48 600,00
1401/30		0,2851	0,00			
2415/58	Akacyjowa - łąka	0,0746	25,94	19 351,24	inwentarzowa	19 351,24
2414/58		0,1646	20,00	32 920,00	szacunkowa	
2412/30	Akacyjowa - łąka	0,1992	20,16	40 158,72	inwentarzowa	40 158,72
2418/59	Akacyjowa	0,1282	25,94	33 255,08	inwentarzowa	33 255,08
2411/30	Akacyjowa	0,6821	38,73	264 200,00	inwentarzowa	264 200,00
2900/59	Akacyjowa	0,1412	21,04	29 705,00	inwentarzowa	29 705,00
2898/59	Akacyjowa	0,0752	21,04	15 820,00	inwentarzowa	15 820,00
2897/59	Akacyjowa	0,0764	21,05	16 080,00	inwentarzowa	16 080,00
2894/59	Akacyjowa	0,0028	21,07	590,00	inwentarzowa	590,00
2892/59	Akacyjowa	0,0311	21,04	6 543,00	inwentarzowa	6 543,00
2891/59	Akacyjowa	0,4145	21,04	87 199,00	inwentarzowa	87 199,00
2498/59	Akacyjowa	0,0105	20,95	2 200,00	inwentarzowa	2 200,00
2499/59	Akacyjowa	0,0105	20,95	2 200,00	inwentarzowa	2 200,00
2930/60	Akacyjowa	0,5544	36,84	204 264,60	inwentarzowa	204 264,60
2933/60	Akacyjowa	3,8507	36,84	1 418 761,60	inwentarzowa	1 418 761,60
2635/60	Akacyjowa – garaże	0,1891	20,84	39 400,00	inwentarzowa	39 400,00
2661/60	Akacyjowa - garaże	0,1911	7,85	15 000,00	inwentarzowa	15 000,00
2721/26	Akacyjowa - staw	0,2266	7,86	17 800,00	inwentarzowa	17 800,00
2564/60	Akacyjowa - staw	0,3318	7,84	26 000,00	inwentarzowa	26 000,00
2724/26	Akacyjowa - ogródki	2,4752	9,44	233 700,00	inwentarzowa	233 700,00
2938/60	Akacyjowa	0,2379	20,00	47 580,00	szacunkowa	6 963,32
2939/60	Akacyjowa	0,2825	20,00	56 500,00	szacunkowa	8 268,76
2722/26	Akacyjowa - ogródki	0,0849	9,42	8 000,00	inwentarzowa	8 000,00
2387/26	Akacyjowa	0,2020	27,28	55 100,00	inwentarzowa	55 100,00
2491/26	Akacyjowa	0,0758	10,00	7 580,00	szacunkowa	2 218,00
2492/26	Akacyjowa	0,0186	10,00	1 860,00	szacunkowa	544,42
2493/26	Akacyjowa	0,0032	2,93	93,70	inwentarzowa	93,70
2495/26	Akacyjowa	0,1027	2,93	3 005,02	inwentarzowa	3 005,02
2675/60	Akacyjowa	0,0500	40,00	20 000,00	szacunkowa	1 463,50
64	Działkowa	0,1230	24,66	30 333,76	inwentarzowa	30 333,76
2855/26	Działkowa	0,0520	33,13	17 226,28	inwentarzowa	17 226,28
2857/26						
<b>Razem:</b>		<b>18,2072</b>		<b>4.481.964,94</b>		<b>4 333 572,94</b>

<b>Razem z przeniesienia:</b>		<b>18,2072</b>		<b>4.481.964,94</b>		<b>4 333 572,94</b>
2901/26	Dworcowa - Grabowa	0,1146	30,62	35 087,92	inwentarzowa	35 087,92
1818/154	Zamkowa - zaplecze	0,1221	33,00	40 293,00	szacunkowa	13 626,36
1825/157	Zamkowa - zaplecze	0,1033	33,00	34 089,00	szacunkowa	11 528,28
1824/158	Zamkowa - zaplecze	0,1657	33,00	54 681,00	szacunkowa	18 492,12
1457/154	Zamkowa - zaplecze	0,3461	33,00	114 213,00	szacunkowa	38 624,76
1836/159	Zamkowa - zaplecze	0,3763	33,00	124 179,00	szacunkowa	41 995,08
1822/160	Zamkowa - zaplecze	0,2431	33,00	80 223,00	szacunkowa	27 129,96
1827/156	Zamkowa - zaplecze	0,1101	33,00	36 333,00	szacunkowa	12 287,16
1831/160	Zamkowa - zaplecze	0,6701	33,00	221 133,00	szacunkowa	67 752,36
2606/132	Zamkowa - zaplecze	0,1335	33,00	44 055,00	szacunkowa	14 898,60
3115/154	Zamkowa - zaplecze	0,3812	32,70	124 641,00	szacunkowa	1 304,79
3116/154	Zamkowa - zaplecze					431,24
3117/154	Zamkowa - zaplecze					11 521,95
3118/154	Zamkowa - zaplecze					10 250,33
3119/154	Zamkowa - zaplecze					7 198,46
3120/154	Zamkowa - zaplecze					7 110,00
3121/154	Zamkowa - zaplecze					4 334,55
2555/12	Zamkowa					0,0192
2347/12	Zamkowa	0,2225	33,00	73 425,00	szacunkowa	41 400,00
2820/122	Zamkowa	0,1639	32,34	53 000,00	inwentarzowa	53 000,00
2822/122	Zamkowa	0,0511	35,81	18 300,00	inwentarzowa	18 300,00
2792/12	Zamkowa	0,1172	29,71	34 820,00	inwentarzowa	34 820,00
2793/12	Zamkowa	0,1453	29,73	43 200,00	inwentarzowa	43 200,00
2794/12	Zamkowa	0,1509	29,71	44 830,00	inwentarzowa	44 830,00
2795/12	Zamkowa	0,1432	29,73	42 570,00	inwentarzowa	42 570,00
2796/12	Zamkowa	0,0594	29,71	17 650,00	inwentarzowa	17 650,00
2357/122	Zamkowa	0,1752	24,45	42 840,70	inwentarzowa	42 840,78
2360/122	Zamkowa					
2828/12	Zamkowa	0,1000	35,00	35 000,00	inwentarzowa	35 000,00
2829/12	Zamkowa	0,1000	35,00	35 000,00	inwentarzowa	35 000,00
2830/12	Zamkowa	0,1000	35,00	35 000,00	inwentarzowa	35 000,00
3013/12	Zamkowa	0,2566	34,09	87 474,58	inwentarzowa	87 474,58
3014/12	Zamkowa	0,6444	34,09	219 675,05	inwentarzowa	219 675,05
3015/12	Zamkowa	0,4288	34,09	146 177,31	inwentarzowa	146 177,31
3016/12	Zamkowa	0,2768	34,09	94 360,73	inwentarzowa	94 360,73
3017/12	Zamkowa	0,8748	34,09	298 218,09	inwentarzowa	298 218,09
3018/12	Zamkowa	0,0752	34,09	25 635,57	inwentarzowa	25 635,57
3019/12	Zamkowa	0,0024	34,09	818,16	inwentarzowa	818,16
3008/12	Zamkowa	0,1429	33,00	47 157,00	inwentarzowa	47 157,00
3010/12	Zamkowa	0,0818	33,00	26 994,00	inwentarzowa	26 994,00
3011/12	Zamkowa	0,0155	33,00	5 115,00	inwentarzowa	5 115,00
3064/12	Zamkowa	0,1868	34,09	63 680,00	inwentarzowa	63 680,00
3065/12	Zamkowa	0,1857	34,09	63 305,00	inwentarzowa	63 305,00
3066/12	Zamkowa	0,1273	34,09	43 396,50	inwentarzowa	43 396,50
3067/12	Zamkowa	0,9061	34,09	308 888,00	inwentarzowa	308 888,00
3068/12	Zamkowa	0,8568	34,09	292 081,50	inwentarzowa	292 081,50
3069/12	Zamkowa	0,1088	34,09	37 090,00	inwentarzowa	39 090,00
3070/12	Zamkowa	0,1837	34,09	62 623,00	inwentarzowa	62 623,00
3071/12	Zamkowa	0,1227	34,09	41 828,20	inwentarzowa	41 828,20
3072/12	Zamkowa	0,0685	34,09	23 351,50	inwentarzowa	23 351,50
3073/12	Zamkowa	0,1726	34,09	58 839,00	inwentarzowa	58 839,00
3074/12	Zamkowa	0,1486	34,09	50 657,81	inwentarzowa	50 657,81
<b>Razem:</b>		<b>28,3880</b>		<b>7.870.230,56</b>		<b>7 099 141,24</b>

<b>Razem z przeniesienia:</b>		<b>28,3880</b>		<b>7.870.230,56</b>		<b>7 099 141,24</b>
1896/294	Klasztorna	0,0032	30,00	960,00	inwentarzowa	960,00
2823/12	Zamkowa	0,4774	35,84	171 100,00	inwentarzowa	171 100,00
2826/12						
2464/105	Zamkowa dr przep	0,0288	18,00	5 184,00	inwentarzowa	5 184,00
2475/109	Zamkowa dr przep	0,0475	18,53	8 800,00	inwentarzowa	8 800,00
2474/105	Zamkowa dr przep	0,0564	8,83	4 980,12	inwentarzowa	19 278,00
2472/105	Zamkowa dr przep	0,0248	10,00	2 480,00	inwentarzowa	0,00
2471/105	Zamkowa dr przep	0,1372	8,83	12 114,76	inwentarzowa	0,00
2463/105	Zamkowa dr przep	0,0189	35,18	6 648,32	inwentarzowa	6 648,32
2468/105	Zamkowa dr przep	0,0082	39,26	3 219,58	inwentarzowa	3 119,58
2466/105	Zamkowa dr przep	0,0089	39,27	3 495,03	inwentarzowa	3 495,03
2470/105	Zamkowa dr przep	0,0088	41,61	3 662,06	inwentarzowa	3 662,06
2554/12	Zamkowa do KWK	0,1356	5,30	7 186,80	inwentarzowa	7 186,80
2549/12	Zamkowa do KWK	0,1818	5,30	9 635,40	inwentarzowa	9 635,40
2373/12	Zamkowa do KWK	0,0493	5,30	2 612,90	inwentarzowa	2 612,90
2375/12	Zamkowa do KWK	0,5771	5,30	30 586,30	inwentarzowa	30 586,30
2550/12	Zamkowa do KWK	0,0654	5,30	3 466,20	inwentarzowa	3 466,20
1933/33	Okrężna	1,0085	5,25	52 900,00	inwentarzowa	52 900,00
2227/33	Okrężna	0,4058	34,67	140 700,00	inwentarzowa	140 700,00
2131/33	Okrężna	0,1452	39,61	57 513,96	inwentarzowa	57 513,96
2132/33	Okrężna					
2190/170	Cyprysowa	0,0129	24,90	3 212,10	szacunkowa	1 439,64
2188/170	Cyprysowa	0,0003	24,90	74,70	szacunkowa	33,48
2186/170	Cyprysowa	0,0011	24,90	273,90	szacunkowa	122,76
2217/170	Cyprysowa	0,0075	33,00	2 475,00	szacunkowa	0,00
2924/170	Cyprysowa	0,7841	33,00	258 753,00	szacunkowa	0,00
2237/171	Cyprysowa	0,0019	30,00	570,00	inwentarzowa	570,00
2238/171	Cyprysowa	0,002	30,00	600,00	inwentarzowa	600,00
2512/171	Leśna	0,0380	31,84	12 100,00	inwentarzowa	12 100,00
2906/171	Karola Miarki	0,1563	27,01	42 211,00	inwentarzowa	42 211,00
2907/171	Karola Miarki	0,1055	27,01	28 492,00	inwentarzowa	28 492,00
2908/171	Karola Miarki	0,0948	27,01	25 602,00	inwentarzowa	25 602,00
2909/171	Karola Miarki	0,0764	27,01	20 633,00	inwentarzowa	20 633,00
2910/171	Karola Miarki	0,0904	27,01	24 413,00	inwentarzowa	24 413,00
2912/171	Karola Miarki	0,0683	27,01	18 445,00	inwentarzowa	18 445,00
2837/155	Karola Miarki	0,1833	23,98	43 955,00	szacunkowa	0,00
2977/143	Karola Miarki	0,0021	87,32	1 833,72	inwentarzowa	1 833,72
2537/187	Jarzębinowa	0,1472	4,76	7 000,00	inwentarzowa	7 000,00
2955/187	Jarzębinowa	0,4386	30,61	134 256,00	inwentarzowa	134 256,00
2334/187	Jarzębinowa	0,0001	24,90	24,90	szacunkowa	9,00
2335/187	Jarzębinowa	0,0048	9,00	432,00	inwentarzowa	432,00
2197/179	Jarzębinowa	0,0052	24,90	1 294,80	szacunkowa	0,00
2818/171	Jarzębinowa	0,0414	17,63	7 300,00	inwentarzowa	7 300,00
2320/179	Jarzębinowa	0,0211	4,00	844,00	inwentarzowa	844,00
2196/171	Jarzębinowa	0,0382	30,00	11 460,00	inwentarzowa	11 460,00
2102/360	Zwycięstwa - pętla	0,1182	39,93	47 200,00	inwentarzowa	47 200,00
2104/360	Zwycięstwa - pętla	0,0066	14,89	983,00	inwentarzowa	983,70
1484/294	Zwycięstwa - pawilon	0,0673	39,82	26 800,00	inwentarzowa	26 800,00
1483/294	Zwycięstwa - studnia	0,0038	39,47	1 500,00	inwentarzowa	1 500,00
1787/87	Zwycięstwa - boisko	0,0652	4,00	2 608,00	inwentarzowa	2 608,00
1916/4	Zwycięstwa - boisko	0,4948	41,65	206 100,00	inwentarzowa	206 100,00
1698/360	Zwycięstwa	0,1787	25,07	44 800,00	inwentarzowa	44 800,00
<b>Razem:</b>		<b>35,0329</b>		<b>9.373.722,11</b>		<b>8 293 778,09</b>



	<b>Razem z przeniesienia:</b>	<b>35,0329</b>		<b>9.373.722,11</b>		<b>8 293 778,09</b>
873/34	Zwycięstwa szalety	0,0114	33,33	3 800,00	inwentarzowa	3 800,00
2161/35	Zwycięstwa szalety	0,2530	32,21	81 500,00	inwentarzowa	81 500,00
2239/91	Zwycięstwa za ug	0,0553	41,59	23 000,00	inwentarzowa	23 000,00
2240/91	Zwycięstwa za ug	0,0050	42,00	2 100,00	inwentarzowa	2 100,00
2242/91	Zwycięstwa za ug	0,0680	41,62	28 300,00	inwentarzowa	28 300,00
2391/91	Zwycięstwa za ug	0,2596	40,94	106 273,10	inwentarzowa	106 273,10
2282/89	Zwycięstwa za ug	0,0084	41,69	3 502,00	inwentarzowa	3 502,00
2283/89	Zwycięstwa za ug	0,0206	41,68	8 587,00	inwentarzowa	8 587,00
2284/89	Zwycięstwa za ug	0,0213	41,68	8 878,00	inwentarzowa	8 878,00
2285/89	Zwycięstwa za ug	0,1291	41,67	53 799,00	inwentarzowa	53 799,00
2315/91	Zwycięstwa za ug	0,0025	41,58	1 039,54	inwentarzowa	1 039,54
2316/91	Zwycięstwa za ug	0,0028	41,58	1 164,29	inwentarzowa	1 164,29
2317/91	Zwycięstwa za ug	0,0339	41,58	14 096,17	inwentarzowa	14 096,17
2224/37	Zwycięstwa - Anatol	0,4163	46,91	195 300,00	inwentarzowa	195 300,00
1890/294	Zwycięstwa brak Kw nie ureg	0,0102	40,20	4 100,00	inwentarzowa	0,00
2088/266	Zwycięstwa dr. dojazd Szala	0,0184	24,33	4 476,80	inwentarzowa	4 476,80
2086/266	Zwycięstwa dr. dojazd Szala	0,0382	22,66	8 655,18	inwentarzowa	8 655,18
2090/266	Zwycięstwa dr. dojazd Szala	0,0157	25,28	3 968,52	inwentarzowa	3 968,52
2084/266	Zwycięstwa dr. dojazd Szala	0,0377	22,84	8 610,08	inwentarzowa	8 610,08
2094/266	Zwycięstwa dr. dojazd Szala	0,0069	33,81	2 333,10	inwentarzowa	2 333,10
2098/266	Zwycięstwa dr. dojazd Szala	0,0134	26,75	3 584,16	inwentarzowa	3 584,16
2100/267	Zwycięstwa dr. dojazd Szala	0,1165	22,20	25 864,32	inwentarzowa	25 864,32
2102/267	Zwycięstwa dr. dojazd Szala					
1769/283	Zwycięstwa	0,0136	50,00	6 800,00	inwentarzowa	6 800,00
1752/66	Zwycięstwa dr. dojazd Oaza	0,0199	39,70	7 900,00	inwentarzowa	7 900,00
2328/64	Zwycięstwa dr. dojazd Oaza	0,0138	26,50	3 656,84	inwentarzowa	3 656,84
2326/65	Zwycięstwa dr. dojazd Oaza	0,0191	25,16	4 804,68	inwentarzowa	4 804,68
2333/70	Zwycięstwa dr. dojazd Oaza	0,0042	48,44	2 034,48	inwentarzowa	2 034,48
1776/66	Zwycięstwa dr. dojazd Oaza	0,0105	28,61	3 004,16	inwentarzowa	3 004,16
2331/70						
1697/360	Zwycięstwa / Chudowska	0,1039	24,35	25 300,00	inwentarzowa	25 300,00
3	Zwycięstwa	0,3200	8,91	28 502,68	inwentarzowa	28 502,68
5	Zwycięstwa	0,1300	17,43	22 664,02	inwentarzowa	22 664,02
2480/111	Zwycięstwa	0,1410	12,00	16 920,00	inwentarzowa	16 920,00
2482/111						
1702/362	Chudowska	0,1270	8,75	11 109,16	inwentarzowa	11 109,16
2428/26	Dworcowa/Orzeska	0,1730	16,00	27 680,00	inwentarzowa	27 680,00
2441/137	Zabik - transformator	0,0025	20,00	500,00	szacunkowa	0,00
3050/125	Żabik	0,0788	21,88	17 240,52	inwentarzowa	17 240,52
2734/125	Żabik	0,0706	21,88	15 447,28	inwentarzowa	15 447,28
2730/137	Żabik	0,0799	20,00	15 980,00	szacunkowa	847,77
2290/116	Żabik	0,0290	10,00	2 900,00	szacunkowa	1,35
1912/125	Żabik	0,0676	41,14	27 807,80	inwentarzowa	27 807,80
2915/138	Żabik	0,1868	10,85	20 272,85	szacunkowa	916,88
2188/294	Jasna plac zabaw	0,0479	26,57	12 728,50	inwentarzowa	12 728,50
2189/294	Jasna boisko	0,192	26,57	51 020,00	inwentarzowa	51 020,50
1709/294	Jasna boisko	0,2450	50,00	122 500,00	inwentarzowa	122 500,00
1477/325	Nowa (Łańcuchownia)	0,2985	13,43	40 088,55	szacunkowa	0,00
2719/68	Hutnicza	0,0082	22,90	1 877,55	inwentarzowa	1 877,60
2720/68	Hutnicza	0,0132	22,90	3 022,40	inwentarzowa	3 022,40
1455/68	Bujakowska dr. dojazdowa	0,0395	9,23	3 647,71	inwentarzowa	3 647,71
1566/294	Słoneczna plac zabaw	0,0679	39,16	26 588,24	inwentarzowa	26 588,24
2847/130	dr dojazdowa do ul. Leśnej	0,0843	37,17	31 335,98	inwentarzowa	31 335,98
	<b>Razem:</b>	<b>39,1648</b>		<b>10.519.986,77</b>		<b>9 357 967,90</b>

<b>Razem z przeniesienia:</b>		<b>39,1648</b>		<b>10.519.986,77</b>		<b>9 357 967,90</b>
2449/188	dr dojazdowa do ul. Leśnej	0,008	55,36	4 428,68	inwentarzowa	4 428,68
2942/172	dr dojazdowa do ul. Leśnej	0,1386	46,35	64 234,44	inwentarzowa	64 234,44
2943/172						
1947/148	dr dojazdowa do ul. Leśnej	0,0138	27,54	3 800,94	inwentarzowa	3 800,94
2981/148	dr dojazdowa do ul. Leśnej	0,0154	26,97	4 153,98	inwentarzowa	4 153,98
2988/148	dr dojazdowa do ul. Leśnej	0,0607	20,81	12 632,33	inwentarzowa	12 632,33
2703/206	ul. Tartaczna	0,0807	15,95	12 871,65	inwentarzowa	12 871,65
<b>SUMA:</b>		<b>39,4820</b>		<b>10 .622 .108,79</b>		<b>9.460.089,92</b>

**Nieruchomości gruntowe będące w administrowaniu Zakładu Gospodarki Zasobami Gminy.**

Oznaczenie nieruchomości	Ułamek współwłasności	Szacunkowa rynkowa wartość ułamka współwłasności	Inwentarzowa/ księgową wartość ułamka współwłasności
2507/60 Akacyjowa Nieruchomość Wspólna 1	0,091	3 086,25	217,06
2506/60 Akacyjowa Nieruchomość Wspólna 3	0,204	5 122,44	640,07
2494/26 Akacyjowa Nieruchomość Wspólna 7	0,268	7 187,76	615,61
2390/26 Akacyjowa Nieruchomość Wspólna 9	0,088	2 172,72	1 248,60
2389/52 Akacyjowa Nieruchomość Wspólna 11	0,057	1 728,30	389,03
2388/52 Akacyjowa Nieruchomość Wspólna 13	0,267	11 686,59	1 397,74
2486/26 Akacyjowa Nieruchomość Wspólna 20	0,039	1 076,40	446,24
2487/26 Akacyjowa Nieruchomość Wspólna 21	0,124	3 255,00	247,44
2488/26 Akacyjowa Nieruchomość Wspólna 23	0,069	1 449,00	139,39
2490/26 Akacyjowa Nieruchomość Wspólna 27	0,077	2 901,36	621,19
2602/137	0,0210	2 100,00	222,88
2598/137 Żabik Budynek Wielorodzinny nr 9	0,3090	10 646,28	509,18
2599/137 Żabik Budynek Wielorodzinny nr 11	0,2590	8 961,40	318,14
2600/137 Żabik Budynek Wielorodzinny nr 13	0,3021	10 573,50	143,99
<b>Suma:</b>		<b>71 947,00</b>	<b>7 156,56</b>

**Razem wartość rynkowa: 10 622 108,79 zł+ 71 947,00 zł = 10 694 055,79 zł**

**Wartość księgową gruntów niezabudowanych (9.460.089,92 zł) oraz wartość księgową udziałów w gruncie znajdującym się pod budynkami wielorodzinnymi przy ul. Akacyjowej i Żabik wynosi 9.467.246,48 zł**

Opis zdarzeń mających wpływ na wartość mienia komunalnego Gminy Ornontowice:

1. Wzrost o + 6.648,32 zł w związku z uregulowaniem stanu prawnego gruntu zajętego pod fragment drogi dojazdowej do przepompowni przy ulicy Zamkowej. Regulacja stanu prawnego nastąpiła w wyniku przeprowadzonej inwentaryzacji gruntów i stwierdzeniu rozbieżności danych (działka 2463/105).
2. Wzrost o + 3.495,03zł w związku z uregulowaniem stanu prawnego gruntu zajętego pod fragment drogi dojazdowej do przepompowni przy ulicy Zamkowej. Regulacja stanu prawnego nastąpiła w wyniku przeprowadzonej inwentaryzacji gruntów i stwierdzeniu rozbieżności danych (działka 2466/105).
3. Wzrost o + 3.219,58 zł w związku z uregulowaniem stanu prawnego gruntu zajętego pod fragment drogi dojazdowej do przepompowni przy ulicy Zamkowej. Regulacja stanu prawnego nastąpiła w wyniku przeprowadzonej inwentaryzacji gruntów i stwierdzeniu rozbieżności danych (działka 2468/105).

4. Wzrost o + 3.662,06 zł w związku z uregulowaniem stanu prawnego gruntu zajętego pod fragment drogi dojazdowej do przepompowni przy ulicy Zamkowej. Regulacja stanu prawnego nastąpiła w wyniku przeprowadzonej inwentaryzacji gruntów i stwierdzeniu rozbieżności danych (działka 2470/105).
5. Wzrost o + 844,00 zł w związku z ujęciem w tegorocznej informacji nieruchomości dotychczas nie wykazywanej - środek trwały ST/0/84/92 (działka 2320/179).
6. Wzrost o + 40.088,55 zł w związku z uregulowaniem stanu prawnego gruntu położonego przy ulicy Nowej. Regulacja stanu prawnego nastąpiła w wyniku przeprowadzonej inwentaryzacji gruntów i stwierdzeniu rozbieżności danych (działka 1477/325).
7. Wzrost o + 20.000,00 zł w związku z ujęciem w tegorocznej informacji nieruchomości dotychczas nie wykazywanej - środek trwały ST/0/84/92 (działka 2675/60).
8. Wzrost o + 31.335,98 zł w związku z ujęciem wartości środka trwałego ST/0/395/09 (działka 2847/130) nabytego w poprzednim okresie sprawozdawczym. W ubiegłorocznej informacji działka wykazana była w części VI w tabeli nieruchomości nabyte w okresie sprawozdawczym.
9. Wzrost o + 4.428,68 zł w związku z ujęciem wartości środka trwałego ST/0/411/10 (działka 2499/188) nabytego w poprzednim okresie sprawozdawczym. W ubiegłorocznej informacji działka wykazana była w części VI w tabeli nieruchomości nabyte w okresie sprawozdawczym.
10. Wzrost o + 64.234,44 zł w związku z ujęciem wartości środka trwałego ST/0/422/10 (działki 2943/172, 2942/172) nabytego w poprzednim okresie sprawozdawczym. W ubiegłorocznej informacji działki wykazane były w części VI w tabeli nieruchomości nabyte w okresie sprawozdawczym.
11. Wzrost o + 3.800,94 zł w związku z ujęciem wartości środka trwałego ST/0/424/10 (działka 1947/148) nabytego w poprzednim okresie sprawozdawczym. W ubiegłorocznej informacji działka wykazana była w części VI w tabeli nieruchomości nabyte w okresie sprawozdawczym.
12. Wzrost o + 4.153,98 zł w związku z ujęciem wartości środka trwałego ST/0/437/10 (działka 2981/148) nabytego w poprzednim okresie sprawozdawczym. W ubiegłorocznej informacji działka wykazana była w części VI w tabeli nieruchomości nabyte w okresie sprawozdawczym.
13. Wzrost o + 13.516,00 zł w związku z ujęciem wartości środków trwałych ST/0/415/10, ST/0/416/10, ST/0/420/10, ST/0/423/10 (działki 2328/64, 1776/66, 2331/70, 2333/70, 2326/65) nabytych w poprzednim okresie sprawozdawczym. W ubiegłorocznej informacji działki wykazane były w części VI w tabeli nieruchomości nabyte w okresie sprawozdawczym.
14. Wzrost o + 22.664,02 zł w związku z ujęciem wartości środka trwałego ST/0/417/10 (działka 5) nabytego w poprzednim okresie sprawozdawczym. W ubiegłorocznej informacji działka wykazana była w części VI w tabeli nieruchomości nabyte w okresie sprawozdawczym.
15. Wzrost o + 50.800,00 zł w związku z ujęciem wartości środka trwałego ST/0/421/10 (działka 1974/27) nabytego w poprzednim okresie sprawozdawczym. W ubiegłorocznej informacji działka wykazana była w części VI w tabeli nieruchomości nabyte w okresie sprawozdawczym.
16. Wzrost o + 1.833,72 zł w związku z ujęciem wartości środka trwałego ST/0/419/10 (działka 2977/143) nabytego w poprzednim okresie sprawozdawczym. W ubiegłorocznej informacji działka wykazana była w części VI w tabeli nieruchomości nabyte w okresie sprawozdawczym.
17. Wzrost o + 12.632,33 zł w związku z ujęciem wartości środka trwałego ST/0/436/10 (działka 2988/148) nabytego w poprzednim okresie sprawozdawczym. W ubiegłorocznej informacji działka wykazana była w części VI w tabeli nieruchomości nabyte w okresie sprawozdawczym.
18. Wzrost o + 57.492,16 zł w związku z ujęciem wartości środków trwałych ST/0/412/10, ST/0/413/10, ST/0/414/10, ST/0/418/10, ST/0/425/10, ST/0/428/10, ST/0/438/10 (działki 2088/266, 2086/266, 2090/266, 2102/267, 2100/267, 2084/266, 2094/266, 2098/266) nabytych w poprzednim okresie sprawozdawczym. W ubiegłorocznej informacji działki wykazane były w części VI w tabeli nieruchomości nabyte w okresie sprawozdawczym.

19. Wzrost o + 85.734,16 zł w związku z ujęciem w tegorocznej informacji wartości inwentarzowej dla nieruchomości dotychczas wykazywanej z wartością szacunkową - środek trwały ST/0/457/11 (działka 1709/294).
20. Wzrost o + 12.871, 65 zł w związku z ujęciem w tegorocznej informacji wartości inwentarzowej nowego środka trwałego ST/0/462/11 (działka 2703/206).
21. Wzrost o + 16.300,00 zł w związku z ujęciem wartości inwentarzowej środków trwałych ST/0/408/09, ST/0/409/09, ST/0/410/09 (działki 2315/91, 2316/91, 2317/91).
22. Wzrost o + 57.513,96 zł w związku z ujęciem wartości środka trwałego ST/0/429/10 (działki 2131/33, 2132/33) nabytego w poprzednim okresie sprawozdawczym. W ubiegłorocznej informacji działka wykazana była w części VI w tabeli nieruchomości nabyte w okresie sprawozdawczym.
23. Spadek o – 1.368,00 zł w związku z wykreśleniem pozycji podwójnie wykazywanej (działka 2621/65). Grunt stanowi działkę pod ulicą Działkową i ma nieuregulowany stan prawny.
24. Spadek o – 576,00 zł w związku z wykreśleniem pozycji podwójnie wykazywanej (działka 2627/60). Grunt stanowi działkę pod ulicą Działkową i ma nieuregulowany stan prawny.
25. Spadek o – 31.433,29 zł w związku z wykreśleniem pozycji podwójnie wykazywanej (działki 1096/31, 2248/31). Grunt został oddany w użytkowanie wieczyste (Szczepańscy) i wykazany jest w części V w tabeli użytkowanie wieczyste.
26. Spadek o – 635, 44 zł w związku ze zbyciem działki 3049/125. Szczegółowe dane zawarto w części VI niniejszej informacji *Dane o zmianach* w tabeli nieruchomości zbyte.
27. Spadek o – 16.548,64 zł w związku ze zbyciem udziałów w gruncie pod blokami (w związku ze sprzedażą lokali mieszkalnych). Szczegółowe dane o sprzedanych mieszkaniach zawarto w części VI niniejszej informacji *Dane o zmianach* w tabeli nieruchomości zbyte.

### III. Zestawienie sieci wodociągowej oraz kanalizacji sanitarnej i deszczowej.

<i>Sieć w administrowaniu Zakładu Gospodarki Komunalnej i Wodociągowej oraz Urzędu</i>		
<b>Przedmiot</b>	<b>Wartość</b>	<b>Uwagi</b>
Oczyszczalnia ścieków Cov Turbo SH 3x60 m	1 317 757,08	
Przepompownia ścieków P1	165 140,00	
Przepompownia ścieków przy ul. Zamkowej	139 697,00	
Studnia wraz z kratą koszową	12 626,00	
Kolektor ściekowy w oczyszczalni Bioblok	178 301,54	
Kolektor kanalizacji deszczowej ul. Bujakowska	84 976,91	
Piaskownik - adaptacja	29 298,06	
Oczyszczalnia ścieków KOS	23 212,62	
Studnie wodomierzowe ul. Zamkowa, Nowa, Bujakowska	122 388,04	
Studnie wodomierzowa ul. Zwycięstwa nr 89 i 119, oraz przy ul. Hutniczej (przy granicy Gminy)	125 736,81	
Łączniki wodociągowe ul. Polna i Orzeska	43 069,91	
Przepływomierz elektromagnetyczny FM – 300 wraz ze studnią kanalizacyjną	9 682,64	
zabudowa pomp do przetaczania ścieków oraz systemów telemetrycznych do zdalnego sterowania i monitorowania przepompowni ścieków	66 939,41	
Reduktor ciśnienia	7 868,86	
Komora rozdzielcza przy ul. Lipowej	12 960,05	
Komora redukcyjno-pomiarowa przy ul. Nowej	12 922,72	
Komora wodomierzowa przy ul. Solarnia	27 674,54	
Studnia wodomierzowa przy ul. Nowej	9 811,90	
Piloty sterujące (dwie sztuki)	9 339,72	
Przepustnica kołnierzowa z przekładnią i napędem	30 121,80	
Zabudowa hydrantu przy ul. Zamkowej	7 076,00	
<b>Razem:</b>	<b>2.436.601,61</b>	

<b>Razem z przeniesienia:</b>		<b>2.436.601,61</b>
<b>Kanalizacja deszczowa, odwadniająca i sanitarna</b>		
ul. Jarzębinowa	55 541,86	
ul. Tartaczna, i ul. Bujakowska	22 971,70	
ul. Okrężna	53 578,74	
ul. Leśna	21 589,82	
ul. Kolejowa	60 005,67	
ul. Kolejowa	40 335,74	
ul. Kolejowa	28 932,40	
kanalizacja odwadniająca	37 419,62	
kanalizacja K - 4	1 801 864,46	
kanalizacja K - 1 sanitarna	592 884,62	
kanalizacja K - 1 deszczowa	550 866,62	
kanalizacja K - 2	4 150 138,85	
kanalizacja sanitarna ul. Jarzębinowa	187 573,95	
deszczowa na parkingu ul. Zwycięstwa	38 615,62	
kanalizacja deszczowa ul. Akacyjowa	81 503,96	
kanalizacja deszczowa ul. Akacyjowa	190 147,78	
kanalizacja deszczowa ul. Akacyjowa	27 196,10	
kanalizacja deszczowa ul. Akacyjowa	135 839,91	
kanalizacja deszczowa ul. Akacyjowa	108 671,94	9 187 347,56
kanalizacja sanitarna ul. Akacyjowa	18 178,40	
kanalizacja sanitarna ul. Akacyjowa	34 182,26	
kanalizacja sanitarna ul. Akacyjowa	88 873,87	
kanalizacja sanitarna ul. Łąkowa	13 342,35	
kanalizacja deszczowa ul. Bujakowska	6 619,82	
kanalizacja deszczowa ul. Bujakowska	28 398,00	
kanalizacja deszczowa ul. Cicha	190 800,83	
kanalizacja sanitarna i deszczowa ul. Tartaczna	226 926,73	
kanalizacja deszczowa ul. Kolejowa	61 382,35	
kanalizacja deszczowa ul. Krótka	56 439,07	
kanalizacja deszczowa ul. Grabowa – urząd	52 824,40	
kanalizacja sanitarna ul. Grabowa - urząd	45 473,26	
Przyłącze kanalizacji sanitarnej ul. Orzeska	4 500,00	
kanalizacja sanitarna i deszczowa ul. Żabik	6 368,40	
kanalizacja deszczowa ul. Zwycięstwa	50 417,72	
kanalizacja deszczowa ul. Zwycięstwa	56 256,63	
kanalizacja deszczowa ul. Orzeska	45 434,11	
ul. Okrężna - studnia kanalizacyjna	15 250,00	
<b>Sieci wodociągowe</b>		<b>4 758 630,17</b>
podłączenia domowe	359,49	
ul. Zwycięstwa bez przyłączy	31 845,95	
sieć wodociągowa z przyłączami	44 760,31	
ul. Orzeska	83 430,33	
sieć wodociągowa II i III linia zabudowy	53 449,31	
ul. Kolejowa	36 831,07	
sieć wodociągowa	2 700,11	
ul. Marzankowice	8 567,04	
ul. Marzankowice	3 585,17	
ul. Marzankowice	3 255,28	
ul. Marzankowice	4 339,82	
ul. Marzankowice	1 085,25	

ul. Marzankowice	867,84	
ul. Cicha (strona południowa)	60 228,48	
ul. Marzankowice i ul. K. Miarki	81 481,17	
ul. Klasztorna	64 739,35	
ul. Cypryсова	51,00	
ul. Świerkowa	44,50	
ul. Leśna	342,00	
ul. Zwycięstwa	39 282,79	
wodociąg magistralny (w tym komora 73.947,00)	723 990,95	
łącznik sieci rozdzielczej z przesyłową	24 758,66	
ul. Tartaczna	28 924,53	
ul. Zwycięstwa + hydrant	6 185,74	
ul. Leśna i Orzeska wraz z przyłączami	71 300,46	
wodociąg przesyłowy	126 976,24	
ul. Tartaczna wraz z hydrantami	113 073,00	
łącznik ul. Kolejowa - Zwycięstwa	229 385,01	
ul. Cicha	39 040,00	
ul. Kolejowa wraz z przyłączami	440 475,34	
ul. Klonowa wraz z przyłączami - urząd	94 412,43	
ul. Łąkowa - urząd	145 291,78	
ul. Grabowa - urząd	61 205,16	
ul. Kolejowa wraz z przyłączami	66 922,35	
ul. Zamkowa-Orzeska	369 366,33	
ul. Orzeska oraz od Bujakowskiej do Działkowej	589 141,39	
ul. Leśna	893 245,17	
ul. Zwycięstwa w rejonie pawilonu i kościoła	174 357,58	
ul. Karola Miarki	23 485,00	
ul. Zwycięstwa	10 311,79	
ul. Ogrodowa	5 535,00	
<b>Sieć w administrowaniu Urzędu Gminy</b>		
Rury betonowe stanowiące część kanalizacji ul Zwycięstwa, Leśna		92 737,53
Sieć wodociągowa ul. Zwycięstwa (Sapard)		635 890,31
Sieć wodociągowa ul. Akacyjowa, Bujakowska, Hutnicza		781 251,76
Sieć wodociągowa wraz z przyłączeniami przy ul. Zwycięstwa (ST/2/128/05)		1 017 014,99
Przepust pod ulicą Marzankowice		27 531,45
Rura osłonowa dla sieci internetowej przy ul. Orzeskiej		35 542,38
<b>SUMA:</b>		<b>18 972 547,76</b>

Opis zdarzeń mających wpływ na wartość mienia komunalnego Gminy Ornontowice:

1. Wzrost o + 364.446,33 zł w związku z budową sieci wodociągowej wzdłuż łącznika drogowego Zamkowa-Orzeska. W ubiegłorocznej informacji o stanie mienia wartość była ujęta w części VIII jako zdarzenie mające wpływ na stan mienia w wyniku zrealizowanych inwestycji.
2. Wzrost o + 589.141,39 zł w związku z budową sieci wodociągowej na odcinku od ulicy Bujakowskiej do Działkowej. W ubiegłorocznej informacji o stanie mienia wartość była ujęta w części VIII jako zdarzenie mające wpływ na stan mienia w wyniku zrealizowanych inwestycji.

3. Wzrost o + 893.245,17 zł w związku z budową sieci wodociągowej na odcinku od ulicy Bujakowskiej do Działkowej. W ubiegłorocznej informacji o stanie mienia wartość była ujęta w części VIII jako zdarzenie mające wpływ na stan mienia w wyniku zrealizowanych inwestycji.
4. Wzrost o + 174.357,58 zł w związku z budową sieci wodociągowej przy ul. Zwycięstwa w rejonie pawilonu i kościoła. W ubiegłorocznej informacji o stanie mienia wartość była ujęta w części VIII jako zdarzenie mające wpływ na stan mienia w wyniku zrealizowanych inwestycji.
5. Wzrost o + 50.417,72 zł w związku z budową kanalizacji deszczowej przy ul. Zwycięstwa. W ubiegłorocznej informacji o stanie mienia wartość (kwota 54.417,72 zł) była ujęta w części VIII jako zdarzenie mające wpływ na stan mienia w wyniku zrealizowanych inwestycji. W okresie objętym sprawozdaniem skorygowano błędnie podaną wartość środka trwałego obniżając ją o – 4.000,00 zł. Powstały błąd jest oczywistą omyłką pisarską.
6. Wzrost o + 23.485,00 zł w związku z budową sieci wodociągowej przy ul. Karola Miarki. W ubiegłorocznej informacji o stanie mienia wartość była ujęta w części VIII jako zdarzenie mające wpływ na stan mienia w wyniku zrealizowanych inwestycji.
7. Wzrost o + 10.311,79 zł w związku z budową sieci wodociągowej przy ul. Zwycięstwa. W ubiegłorocznej informacji o stanie mienia wartość była ujęta w części VIII jako zdarzenie mające wpływ na stan mienia w wyniku zrealizowanych inwestycji.
8. Wzrost o + 56.256,63 zł w związku z budową kanalizacji deszczowej przy ul. Zwycięstwa. W ubiegłorocznej informacji o stanie mienia wartość była ujęta w części VIII jako zdarzenie mające wpływ na stan mienia w wyniku zrealizowanych inwestycji.
9. Wzrost o + 15.250,00 zł w związku z budową studni kanalizacyjnej przy ul. Okrężnej. W ubiegłorocznej informacji o stanie mienia wartość była ujęta w części VIII jako zdarzenie mające wpływ na stan mienia w wyniku zrealizowanych inwestycji.
10. Wzrost o + 45.434,11 zł w związku z budową kanalizacji deszczowej przy ul. Orzeskiej. W ubiegłorocznej informacji o stanie mienia wartość była ujęta w części VIII jako zdarzenie mające wpływ na stan mienia w wyniku zrealizowanych inwestycji.
11. Wzrost o + 35.542,38 zł w związku z ułożeniem rury osłonowej dla sieci internetowej przy ul. Orzeskiej. W ubiegłorocznej informacji o stanie mienia wartość była ujęta w części VIII jako zdarzenie mające wpływ na stan mienia w wyniku zrealizowanych inwestycji.
12. Wzrost o + 4.920,00 zł w związku z nakładami inwestycyjnymi poniesionymi przez Zakład Gospodarki Komunalnej i Wodociągowej. Wzrost wartości środka trwałego przekazanego do zakładu.
13. Wzrost o + 5.535,00 zł w związku z nakładami inwestycyjnymi poniesionymi przez Zakład Gospodarki Komunalnej i Wodociągowej na budowę odcinka sieci wodociągowej przy ul. Ogrodowej.
14. Wzrost o + 66.939,41 zł w związku z ujęciem w tegorocznej informacji wartości urządzeń zamontowanych w przepompowniach i studniach wodomierzowych oraz komorach służących do zdalnego sterowania i monitorowania pracy tychże budowli, ewidencjonowanych jako środki trwałe Zakładu Gospodarki Komunalnej i Wodociągowej.
15. Wzrost o + 18.178,40 zł w związku z nakładami inwestycyjnymi poniesionymi przez Zakład Gospodarki Komunalnej i Wodociągowej na sieć kanalizacji sanitarnej na osiedlu przy ulicy Akacyjowej.
16. Wzrost o +1,26 zł w związku z korektą zapisów wykazywanych dotychczas danych.
17. Spadek o – 12.978,73 zł w związku z wykreśleniem pozycji błędnie dotychczas wykazywanej. Wykreślono pozycję, która nie istnieje w ewidencji księgowej urzędu ani jednostek (rów otwarty + przepust).



#### IV. Zestawienie gruntów pod drogami.

Oznaczenie brak wpisu w KW oznacza, że działki zostały skomunalizowane na podstawie decyzji Wojewody, jednakże nie wystąpiono z wnioskiem w wpis w KW – trwa postępowanie wyjaśniające

Oznaczenie nieruchomości			Powierzchnia	wartość rynkowa	Łączna Wartość	Uwagi	Wartość księgową gruntu historyczna
Akacyjowa	2485/26	uregulowany	1,0742	107 420,00	140 986,00	szacunkowa	31 441,80
	2505/60	uregulowany	0,1569	15 690,00		szacunkowa	4 592,45
	2676/60	uregulowany	0,0234	3 276,00		szacunkowa	684,92
	2501/59	uregulowany	0,0052	2 000,00		inwentarzowa	2 000,00
	2636/60	uregulowany	0,0604	12 600,00		inwentarzowa	12 600,00
	<b>Zrealizowane inwestycje</b>						
Bankowa	1103/90	nie uregulowany	0,0909		14 000,00		
	2241/91	uregulowany	0,0252	5 400,00		inwentarzowa	5 400,00
	2238/91	uregulowany	0,0206	8 600,00		inwentarzowa	8 600,00
	<b>Zrealizowane inwestycje</b>						
Jasna, Słoneczna, Boczna	1707/294	Brak wpisu w KW	0,9779	97 790,00	97 790,00	szacunkowa	
	<b>Zrealizowane inwestycje</b>						
Bukowa	2408/138	Skarb Państwa UW KWK Budryk	0,1147		0,00		
	2406/138		0,0557				
	2403/134		0,0931				
	2704/134		0,2953				
	<b>Zrealizowane inwestycje</b>						
Cicha	979/298	Brak wpisu w KW	0,1209	12 090,00	107 030,00	szacunkowa	
	977/288	Brak wpisu w KW	0,9110	91 100,00		szacunkowa	
	1740/283	uregulowany	0,0285	2 850,00		inwentarzowa	2 850,00
	1609/283	uregulowany	0,0099	990,00		inwentarzowa	990,00
	<b>Zrealizowane inwestycje</b>						
Cyprysowa	2242/171	uregulowany	0,0600	29 382,00	103 530,00	szacunkowa	0,00
	2365/170	uregulowany	0,1514	74 148,00		szacunkowa	0,00
	<b>Zrealizowane inwestycje</b>						
Działkowa	2723/26	uregulowany	0,3335	69 500,00	1 336 733,34	inwentarzowa	69 500,00
	2563/60	uregulowany	0,0305	6 400,00		inwentarzowa	6 400,00
	2932/60	uregulowany	0,0418	15 490,00		inwentarzowa	15 400,90
	2931/60	uregulowany	0,2062	75 972,90		inwentarzowa	75 972,90
	66	uregulowany	0,0740	7 400,00		szacunkowa	0,00
	2623/60	nie uregulowany	0,0284				
	2625/60	nie uregulowany	0,0013				
	2656/61	nie uregulowany	0,0802				
	2566/61	uregulowany	0,1807	34 404,00		inwentarzowa	34 404,27
	2621/65	nie uregulowany	0,0114				
	2627/60	nie uregulowany	0,0048				
	2629/42	uregulowany	0,0517	16 414,75		inwentarzowa	16 414,75
	<b>Zrealizowane inwestycje nawierzchnia</b>			1 111 151,69		inwentarzowa	
<b>Razem:</b>			<b>5,3197</b>		<b>1.800.069,34</b>		<b>287 251,99</b>

	<b>Razem z przeniesienia:</b>		<b>5,3197</b>		<b>1.800.069,34</b>		<b>287 251,99</b>
	2935/26	uregulowany	0,7897	39 485,00		szacunkowa	0,00
	2895/59	uregulowany	0,0775	16 304,00		inwentarzowa	16 304,00
	2893/59	uregulowany	0,0249	5 239,00		inwentarzowa	5 239,00
	2274/55	uregulowany	0,0759	6 000,00		inwentarzowa	6 000,00
	2899/59	uregulowany	0,4016	84 485,00		inwentarzowa	84 485,00
	2896/59	uregulowany	0,1152	24 235,00	971 493,86	inwentarzowa	24 235,00
	2863/55	uregulowany	0,0315	16 075,54		inwentarzowa	16 075,54
	2860/55	uregulowany	0,0271	14 598,48		inwentarzowa	14 598,48
	2867/53	uregulowany	0,1214	58 571,50		inwentarzowa	58 571,50
	2882/53	nie uregulowany	0,2360				
	<b>Zrealizowane inwestycje</b>						
Grabowa	nawierzchnia			706 500,34		inwentarzowa	
	1574/322	nie uregulowany					
	771/315	nie uregulowany	0,0392				
	766/314	nie uregulowany	0,0095				
	2061/300	nie uregulowany	0,0125				
	2008/230	nie uregulowany	0,0253				
	2011/320	nie uregulowany	0,0018				
	2013/318	nie uregulowany	0,0091				
	2015/318	nie uregulowany	0,0091				
	2018/318	nie uregulowany	0,0204				
	2021/317	nie uregulowany	0,0097				
	2023/316	nie uregulowany	0,0007				
	2024/316	nie uregulowany	0,0053				
	2025/317	nie uregulowany	0,0140				
	2027/311	nie uregulowany	0,0095		0,00		
	2029/312	nie uregulowany	0,0114				
	2031/307	nie uregulowany	0,0059				
	2034/307	nie uregulowany	0,0080				
	2037/305	nie uregulowany	0,0209				
	2040/301	nie uregulowany	0,0310				
	2043/300	nie uregulowany	0,0189				
	2046/299	nie uregulowany	0,0031				
	2049/300	nie uregulowany	0,0012				
	2051/300	nie uregulowany	0,0009				
	2052/300	nie uregulowany	0,0015				
	2055/300	nie uregulowany	0,0033				
	2057/300	nie uregulowany	0,0020				
	2059/300	nie uregulowany					
Graniczna	<b>Zrealizowane inwestycje</b>						
	758/68	Brak wpisu w KW	0,0975	7 950,00	7 950,00	szacunkowa	
Hutnicza	<b>Zrealizowane inwestycje</b>						
	<b>Razem:</b>		<b>7,5922</b>		<b>2.779.513,20</b>		<b>512 751,51</b>

<b>Razem z przeniesienia:</b>			<b>7,5922</b>		<b>2.779.513,20</b>		<b>512 751,51</b>
Jarzębinowa	2328/187	uregulowany	0,0195	1 755,00	455 925,96	inwentarzowa	1 755,00
	2531/187	uregulowany	0,0220	3 300,00		szacunkowa	0,00
	2819/171	uregulowany	0,0907	16 844,00		inwentarzowa	16 000,00
	<b>Zrealizowane inwestycje</b> droga i kanalizacją			434 026,96		inwentarzowa	
K. Miarki	835/146	nie uregulowany	0,1536		418 166,48	inwentarzowa	3 600,00
	1475/178	uregulowany	0,0118	3 600,00		inwentarzowa	7 292,00
	2911/171	uregulowany	0,0270	7 292,00		inwentarzowa	
	<b>Zrealizowane inwestycje</b> nawierzchnia			407 274,48		inwentarzowa	
Klasztorna	2275/9	uregulowany	0,2864	28 640,00	28 640,00	inwentarzowa	28 640,00
	1732/294	nie uregulowany	0,0681			inwentarzowa	Wyk cz. II
	1896/294	uregulowany					
Klonowa	506/133	nie uregulowany	0,2334		0,00		
Kolejowa	352C	nie uregulowany	0,5440		17 040,00	inwentarzowa	17 040,00
	744/22	nie uregulowany					
	1259/22	uregulowany	0,1704	17 040,00			
	2207/22	nie uregulowany	0,8409				
	2208/22	nie uregulowany	0,9074				
	2206/22	nie uregulowany	0,5440				
	1733/352	nie uregulowany	0,0102				
	1896/22	nie uregulowany	2,5149				
	1895/22	nie uregulowany	0,0506				
	1734/352	nie uregulowany	0,2658				
	<b>Zrealizowane inwestycje</b>						
Krótka	1787/87	uregulowany			8 973,00	szacunkowa	Wyk cz. II
	976/289	Brak wpisu w KW	0,1402	8 973,00		szacunkowa	
	85/6p	nie uregulowany	0,2759				
Leśna	948/133	nie uregulowany	0,0652		71 749,44	inwentarzowa	0,00
	219	nie uregulowany	0,6410				
	2420/220	nie uregulowany	0,2131				
	2258/161	uregulowany	0,0980	19 600,00			
	2295/166	uregulowany	0,1125	9 890,00			
	2929/215	uregulowany	0,0202	3 446,28			
	1869/153	uregulowany		20 104,00			
	1905/153	uregulowany	0,0943				
	1634/148	uregulowany	0,0870	18 709,16			
	<b>Zrealizowane inwestycje</b>						
<b>Razem:</b>			<b>16,1003</b>		<b>3 780 008,08</b>		<b>639 229,29</b>

<b>Razem z przeniesienia:</b>			<b>16,1003</b>		<b>3 780 008,08</b>		<b>639 229,29</b>
Lipowa	1715/294	Brak wpisu w KW	0,3086	36 569,10		szacunkowa	
	1721/294	nie uregulowany	0,0619		41 069,10		
	1731/294	Brak wpisu w KW	0,0381	4 500,00		szacunkowa	
	<b>Zrealizowane inwestycje</b>						
Łąkowa	1067/99	Brak wpisu w KW	0,1069	10 690,00		szacunkowa	
	1053/100	uregulowany	0,0607	10 125,52		inwentarzowa	10 125,52
	2438/100	uregulowany					
	1070/197	nie uregulowany	0,0110				
	1063/100	nie uregulowany	0,0275				
	1049/100	nie uregulowany	0,0141				
	1054/100	nie uregulowany	0,0154				
	1081/100	nie uregulowany	0,0211				
	1083/100	nie uregulowany	0,0124				
		<b>Zrealizowane inwestycje</b>					
	budowa ulicy łąkowej			384 493,64		inwentarzowa	
Marzankowice	2576/31	nie uregulowany	0,0233				
	2573/31	uregulowany	0,0010	1 367,22		inwentarzowa	1 367,22
	2574/31	uregulowany	0,0117	4 620,27		inwentarzowa	4 620,27
	2578/31	uregulowany	0,0157	5 805,51		inwentarzowa	5 805,51
	2584/48	nie uregulowany	0,0067				
	2454/53	uregulowany	0,0161	10 001,26		inwentarzowa	10 001,26
	2581/53	uregulowany	0,0243				
	2559/53	nie uregulowany	0,0151				
	2397/35	uregulowany	0,0730	2 190,00		inwentarzowa	2 190,00
	2586/48	uregulowany	0,0074	3 260,16		inwentarzowa	3 260,16
	2588/48	uregulowany	0,0034				
	2590/48	uregulowany	0,0010	2 380,92		inwentarzowa	2 380,92
	2400/38	nie uregulowany	0,0107				
	2592/48	nie uregulowany	0,0091				
	2595/53	uregulowany	0,0035	2 086,53		inwentarzowa	2 086,82
	2582/50	uregulowany	0,0156	5 766,90		inwentarzowa	5 766,90
	2452/55	nie uregulowany	0,0016				
	2457/53	nie uregulowany	0,0022				
	2456/55	nie uregulowany	0,0167				
	2460/55	nie uregulowany	0,0179				
	2461/55	nie uregulowany	0,0071				
	2398/35	nie uregulowany	0,0084				
	1410/31	nie uregulowany	0,0496				
461/38	nie uregulowany	0,0008					
2760/48	nie uregulowany	0,0044					
	<b>Zrealizowane inwestycje</b>						
	Nawierzchnia i kanalizacja			72 847,44		inwentarzowa	
<b>Razem:</b>			<b>17,0546</b>		<b>4 336 712,55</b>		<b>686 833,87</b>

<b>Razem z przeniesienia:</b>			<b>17,0546</b>		<b>4 336 712,55</b>		<b>686 833,87</b>
Ogrodowa	1627/283	uregulowany	0,0555	5 550,00	386 345,17	inwentarzowa	5 550,00
	1628/283	uregulowany	0,0928	9 280,00		inwentarzowa	9 280,00
	1610/283	nie uregulowany	0,0100				
	1613/283	nie uregulowany	0,0065				
	<b>Zrealizowane inwestycje</b> nawierzchnia z kanalizacją nawierzchnia					319 174,00 52 341,17	inwentarzowa inwentarzowa
Okrężna	1771/21	uregulowany	0,5138	51 380,00	72 111,09	inwentarzowa	51 380,00
	1935/33	uregulowany	0,0164	3 000,00		inwentarzowa	3 000,00
	2226/33	uregulowany	0,0749	17 731,09		inwentarzowa	17 731,09
	<b>Zrealizowane inwestycje</b>						
Polna	74	Brak wpisu w KW	0,9168	157 946,00	337 040,00	szacunkowa	37 980,00
	1257/22	uregulowany	0,3798	37 980,00		inwentarzowa	
	75	Brak wpisu w KW	0,8191	141 114,00		szacunkowa	
	<b>Zrealizowane inwestycje</b>						
Pośrednia	538/183	nie uregulowany	0,1880		579 239,65	inwentarzowa	3 798,24
	1920/169	uregulowany	0,0153	3 798,24			
	1759/168	uregulowany	0,1635	16 350,00		szacunkowa	0,00
	<b>Zrealizowane inwestycje</b> kanalizacja, chodnik, jezdnia, most					559 091,41	inwentarzowa
Świerkowa	2043/178	uregulowany	0,1619	16 190,00	16 190,00	szacunkowa	0,00
	<b>Zrealizowane inwestycje</b>						
Zabik	2596/137	uregulowany	0,2083	20 830,00	63 657,15	szacunkowa	2 210,15
	2914/138	uregulowany	0,1879	20 387,15		szacunkowa	920,71
	2733/125	uregulowany	0,0169	3 380,00		szacunkowa	0,00
	2732/137	uregulowany	0,0297	2 970,00		szacunkowa	315,13
	2731/137	uregulowany	0,1609	16 090,00		szacunkowa	1 707,20
	<b>Zrealizowane inwestycje</b>						
Nowa	1037/293	nie uregulowany	4,2318		0,00		
	<b>Zrealizowane inwestycje</b>						
Kwiatowa, Zachodnia, Solamia, Myśliwska (wcześniej w całości ulica Solamia)	1811/141	uregulowany	0,1486	11 800,00	1 046 986,73	inwentarzowa	11 888,00
	857/143	uregulowany	0,2140	15 200,00		inwentarzowa	15 210,00
	734/142	uregulowany	0,0200			inwentarzowa	
	2186/127	uregulowany	0,0433	10 825,00		inwentarzowa	10 825,00
	2187/127	uregulowany	0,0644	16 100,00		inwentarzowa	16 100,00
	1832/127	uregulowany	0,2828	22 624,00		inwentarzowa	22 624,00
	1835/57	uregulowany	0,0008	4 536,00		inwentarzowa	4 536,00
	1837/57	uregulowany	0,0559			inwentarzowa	
	1824/106	uregulowany	0,0463	3 704,00		inwentarzowa	3 704,00
	1840/74	uregulowany	0,2182	17 456,00		inwentarzowa	17 456,00
	1818/127	uregulowany	0,0736	5 888,00		inwentarzowa	5 888,00
	1821/106	uregulowany	0,0392	3 136,00		inwentarzowa	3 136,00
	1827/127	uregulowany	0,0064	512,00		inwentarzowa	512,00
	1830/122	uregulowany	0,0782	6 256,00		inwentarzowa	6 256,00
	1813/146	uregulowany	0,1162	9 296,00		inwentarzowa	9 296,00

	1854/77	uregulowany	0,3005	24 040,00		inwentarzowa	24 040,00
	1851/59	nie uregulowany	0,0164				
	1842/82	uregulowany	0,2609	22 095,75		inwentarzowa	22 095,75
	1863/65	uregulowany	0,0049	441,00		inwentarzowa	441,00
	1870/64	uregulowany	0,0012			inwentarzowa	
	1868/64	uregulowany	0,0018	1 056,00		inwentarzowa	1 056,00
	1867/65	uregulowany	0,0066			inwentarzowa	
	1845/90	uregulowany	0,0211	1 848,35		inwentarzowa	1 848,35
	1847/90	uregulowany	0,1852	15 652,87		inwentarzowa	15 652,87
	1848/87	uregulowany	0,0043	495,20		inwentarzowa	495,20
	1857/67	uregulowany	0,0754	6 032,00		inwentarzowa	6 032,00
	1856/66	uregulowany	0,0086	688,00		inwentarzowa	688,00
	1874/67	uregulowany	0,0032			inwentarzowa	558,00
	1872/67	uregulowany	0,0030	558,00		inwentarzowa	
	1877/66	uregulowany	0,0103			inwentarzowa	1 088,00
	1878/67	uregulowany	0,0033	1 088,00		inwentarzowa	
	1881/66	uregulowany	0,0103			inwentarzowa	1 744,00
	1882/67	uregulowany	0,0115	1 744,00		inwentarzowa	
	1888/101	uregulowany	0,0311	2 488,00		inwentarzowa	2 488,00
	1861/65	uregulowany	0,0056	504,00		inwentarzowa	504,00
	1828/127	uregulowany	0,1081	9 526,00		inwentarzowa	9 526,19
	1773/21	nie uregulowany	0,1250				
	477/72	nie uregulowany	0,6050				
	1852/22	nie uregulowany	0,0022				
	<b>Zrealizowane inwestycje</b>						
	nawierzchnia			831 396,56		inwentarzowa	
	2686/206	uregulowany	0,0654	7 848,00		inwentarzowa	7 848,00
	2696/210	uregulowany	0,0010	12 090,00		szacunkowa	
	2695/206	uregulowany	0,0041	1 551,64		szacunkowa	653,95
	2393/206	uregulowany	0,0349	13 252,82		szacunkowa	5 566,55
	2422/206	uregulowany	0,0195	7 404,48		szacunkowa	3 116,79
	2688/203	uregulowany	0,2939	59 392,00		inwentarzowa	59 392,00
	2689/203	uregulowany	0,0051			inwentarzowa	3 636,00
	2697/210	uregulowany	0,0303	3 636,00		inwentarzowa	936,00
	2685/201	uregulowany	0,0078	936,00	749 509,07	inwentarzowa	744,00
	2690/206	uregulowany	0,0051	744,00		inwentarzowa	612,00
	2694/206	uregulowany	0,0011			inwentarzowa	
	2693/204	uregulowany	0,0051	612,00		inwentarzowa	
	2246/201	nie uregulowany	0,0103				Wykaz cz. VI
	2716/200	uregulowany					
	2710/200	uregulowany	0,0149				Wykaz cz. II
	2703/206	nie uregulowany					
	<b>Zrealizowane inwestycje</b>						
Tartaczna	nawierzchnia i oświetleniem			642 042,13		inwentarzowa	
	2823/12	uregulowany					Wykaz cz. II
	2826/12	uregulowany	Wykaz cz. II				Wykaz cz. II
	2549/12	uregulowany			603 227,88		Wykaz cz. II
	<b>Zrealizowane inwestycje</b>						
Skośna	budowa ulicy Skośnej			603 227,88		inwentarzowa	
<b>SUMA:</b>			<b>29,0253</b>		<b>8 191 019,29</b>		<b>1 118 900,04</b>

Opis zdarzeń mających wpływ na wartość mienia komunalnego Gminy Ornontowice:

1. Wzrost o + 40.092,17 zł w związku z uregulowaniem stanu prawnego gruntów zajętych pod część ulicy Solarnia w Ornontowicach. (Nabyte od Pani Anny Motek na podstawie aktu notarialnego Repertorium A nr 11759/2011 w dniu 21 grudnia 2011 roku).
2. Wzrost o + 3.260,16 zł w związku z uregulowaniem stanu prawnego gruntów zajętych pod część ulicy Marzankowice w Ornontowicach. (Nabyte od Państwa Muras na podstawie aktu notarialnego Repertorium A nr 3122/2011 w dniu 23 marca 2011 roku).
3. Wzrost o + 2.380,92 zł w związku z uregulowaniem stanu prawnego gruntów zajętych pod część ulicy Marzankowice w Ornontowicach. (Nabyte od Państwa Spyra na podstawie aktu notarialnego Repertorium A nr 3131/2011 w dniu 23 marca 2011 roku).
4. Wzrost o + 2.086,82 zł w związku z uregulowaniem stanu prawnego gruntów zajętych pod część ulicy Marzankowice w Ornontowicach. (Nabyte od Pana Cembrzyńskiego na podstawie aktu notarialnego Repertorium A nr 3142/2011 w dniu 23 marca 2011 roku).
5. Wzrost o + 5.766,90 zł w związku z uregulowaniem stanu prawnego gruntów zajętych pod część ulicy Marzankowice w Ornontowicach. (Nabyte od Pani Szybilskiej na podstawie aktu notarialnego Repertorium A nr 8880/2011 w dniu 27 września 2011 roku).
6. Wzrost o + 1.367,22 zł w związku z uregulowaniem stanu prawnego gruntów zajętych pod część ulicy Marzankowice w Ornontowicach. (Nabyte od Pana Smerczek na podstawie aktu notarialnego Repertorium A nr 4364/2011 w dniu 20 kwietnia 2011 roku).
7. Wzrost o + 4.620,27 zł w związku z uregulowaniem stanu prawnego gruntów zajętych pod część ulicy Marzankowice w Ornontowicach. (Nabyte od Państwa Stypa na podstawie aktu notarialnego Repertorium A nr 3497/2011 w dniu 24 marca 2011 roku).
8. Wzrost o + 10.001,26 zł w związku z uregulowaniem stanu prawnego gruntów zajętych pod część ulicy Marzankowice w Ornontowicach. (Nabyte od Państwa Botor na podstawie aktu notarialnego Repertorium A nr 6241/2011 w dniu 15 czerwca 2011 roku).
9. Wzrost o + 5.805,51 zł w związku z uregulowaniem stanu prawnego gruntów zajętych pod część ulicy Marzankowice w Ornontowicach. (Nabyte od Państwa Janiszewskich na podstawie aktu notarialnego Repertorium A nr 4382/2011 w dniu 20 kwietnia 2011 roku).
10. Wzrost o + 180.735,40 zł w związku z przeniesieniem z II części gruntów zajętych pod drogi do IV części niniejszej informacji.
11. Wzrost o + 603.227,88 zł w związku z budową drogi - ul. Skośnej. W ubiegłorocznej informacji o stanie mienia wartość była ujęta w części VIII jako zdarzenie mające wpływ na stan mienia w wyniku zrealizowanych inwestycji.
12. Spadek o – 189.180,36 zł w związku z korektą zapisów. Wskazana wartość została przypisana już w części II grunty niezabudowane.

V. Dane dotyczące innych niż własność praw majątkowych, w tym ograniczone prawa rzeczowe, użytkowanie wieczyste, wierzytelności, udziały w spółkach.

Udziały w spółkach

Oznaczenie spółki	Wartość udziałów
Towarzystwo Ubezpieczeń wzajemnych „TUZ” udziały członkowskie	100,00 zł
<b>Razem:</b>	<b>100,00 zł</b>

Użytkowanie wieczyste

Przedmiot oddany w użytkowanie wieczyste	powierzchnia	wartość opłaty rocznej	wartość opłaty z tytułu przekształcenia prawa użytkowania w prawo własności
2133/171, 2134/171	0,0173	40,72	
2137/171, 2138/171	0,0177	41,67	
2147/171, 2148/171	0,0222	52,26	
2155/171, 2156/171, 2157/171		9,00	345,15
2161/171, 2162/171, 2163/170		40,64	381,24
2179/171, 2180/170	0,0247	58,14	
2187/171, 2185/170	0,0247	116,28	
2189/171, 2191/170, 2192/170	0,0233	54,70	
2045/171	0,0244	57,44	
2047/171	0,0261	61,44	
2199/178, 2200/178, 2201/178		18,56	367,29
2068/178	0,0251	59,09	
2053/171	0,0283	66,62	
2074/171	0,0248	58,38	
2075/171	0,0248	58,38	
2057/171	0,0262	61,67	
2076/171		32,16	373,32
2077/171	0,0253	59,56	
1096/31, 2248/31	0,1657	358,91	
<b>Suma:</b>	<b>0,5006</b>	<b>1 305,62</b>	<b>1 467,00</b>

W okresie objętym niniejszym sprawozdaniem przekształcono prawo użytkowania wieczystego w prawo własności dla 4 nieruchomości w skład których wchodziły następujące działki 2155/171, 2156/171, 2157/171, 2161/171, 2162/171, 2163/170, 2199/178, 2200/178, 2201/178, 2076/171. Łączna powierzchnia gruntów przekształconych w prawo własności w okresie sprawozdawczym wynosi 09a70m<sup>2</sup>.



**VI. Dane o zmianach w stanie mienia komunalnego w zakresie objętym w pkt. 1 i 2 od dnia złożenia poprzedniej informacji.**

**Zestawienie nieruchomości nabytych w okresie objętym informacją.**

Przedmiot nabycia	Data nabycia	Powierzchnia	Cena jednostkowa	Wartość
prawo własności do działki 2148/289 położonej w Ornontowicach przy ulicy Cichej nabytej z mocy prawa na podstawie decyzji zatwierdzającej podział nieruchomości za odszkodowaniem	29.03.2011	0,0022		375,00
prawo własności do działek 2145/289, 2146/289, 2150/289 położonych w Ornontowicach przy ul. Cichej nabytych z mocy prawa na podstawie decyzji zatwierdzającej podział nieruchomości za odszkodowaniem	29.03.2011	0,2204		38 305,00
prawo własności do działki 2979/100 położonej w Ornontowicach przy ulicy Łąkowej, nabytej na podstawie aktu notarialnego Repertorium A nr 3170/2011 w drodze sprzedaży	23.03.2011	0,0018		1 948,64
prawo własności do działki 2983/148 położonej w Ornontowicach przy ulicy Leśnej, nabytej na podstawie aktu notarialnego Repertorium A nr 3487/2011 w drodze darowizny	24.03.2011	0,0079		2 894,40
prawo własności do działki 2985/153 położonej w Ornontowicach przy ulicy Leśnej, nabytej na podstawie aktu notarialnego Repertorium A nr 5842/2011 w drodze zamiany	07.06.2011	0,0309		12 868,69
prawo własności do działki 2452/55 położonej w Ornontowicach przy ulicy Marzankowice, nabytej na podstawie aktu notarialnego Repertorium A nr 6241/2011 w drodze darowizny	15.06.2011	0,0016		440,00
prawo własności do działki 2456/55 położonej w Ornontowicach przy ulicy Marzankowice, nabytej na podstawie aktu notarialnego Repertorium A nr 6714/2011 w drodze darowizny	11.07.2011	0,0167		5 053,58
prawo własności do działki 2054/26 położonej w Ornontowicach przy ulicy Orzeskiej na podstawie decyzji komunalizacyjnej	25.02.2011	0,2666		133 300,00
prawo własności do działki 2115/40 położonej w Ornontowicach przy ulicy Zwycięstwa, nabytej na podstawie aktu notarialnego Repertorium A nr 8870/2011 w drodze sprzedaży	27.09.2011	0,022		7 907,21
prawo własności do działki 3051/125 położonej w Ornontowicach przy ulicy Żabik, nabytej na podstawie aktu notarialnego Repertorium A nr 8864/2011 w drodze zamiany	27.09.2011	0,0029		2 247,00
prawo własności do działek 2716/200 i 2710/200 położonych w Ornontowicach przy ulicy Tartacznej, nabytych na podstawie aktu notarialnego Repertorium A nr 8978/2011 od współwłaścicieli w drodze darowizny	29.09.2011	0,0601		20 214,73
prawo własności do działki 1003/181 położonej w Ornontowicach przy ulicy Zwycięstwa na podstawie decyzji komunalizacyjnej	7.11.2011	0,4964		40 456,60
<b>Razem:</b>		<b>1,1295</b>		<b>266.010,85</b>

<b>Razem z przeniesienia:</b>		<b>1,1295</b>		<b>266.010,85</b>
prawo własności do działki 504/180 położonej w Ormontowicach przy ulicy Zwycięstwa na podstawie decyzji komunalizacyjnej	7.11.2011	0,0450		3 667,60
prawo własności do działki 503/179 położonej w Ormontowicach przy ulicy Zwycięstwa na podstawie decyzji komunalizacyjnej	7.11.2011	0,4720		38 468,00
prawo własności do działki 502/179 położonej w Ormontowicach przy ulicy Zwycięstwa na podstawie decyzji komunalizacyjnej	7.11.2011	0,0420		3 423,00
prawo własności do działki 501/178 położonej w Ormontowicach przy ulicy Zwycięstwa na podstawie decyzji komunalizacyjnej	7.11.2011	0,0220		1 793,00
prawo własności do działki 500/177 położonej w Ormontowicach przy ulicy Zwycięstwa na podstawie decyzji komunalizacyjnej	7.11.2011	0,4550		37 082,60
prawo własności do działki 499/176 położonej w Ormontowicach przy ulicy Zwycięstwa na podstawie decyzji komunalizacyjnej	7.11.2011	0,0190		1 548,60
prawo własności do działki 498/175 położonej w Ormontowicach przy ulicy Zwycięstwa na podstawie decyzji komunalizacyjnej	7.11.2011	0,1470		11 980,60
prawo własności do działki 2128/33 położonej w Ormontowicach przy ulicy Zwycięstwa, nabytej na podstawie aktu notarialnego Repertorium A nr 6266/2011 od Pana D. Jarek w drodze sprzedaży	16.12.2011	0,0124		2 721,35
prawo własności do działek 1982/8 i 1983/8 położonych w Ormontowicach przy ulicy Zwycięstwa, nabytych na podstawie aktu notarialnego Repertorium A nr 6266/2011 od Pana D. Jarek w drodze sprzedaży	16.12.2011	0,2932		43 343,72
<b>SUMA:</b>		<b>2,6371</b>		<b>410 039,32</b>

**Zestawienie nieruchomości zbytych w okresie objętym informacją.**

<b>Przedmiot zbycia</b>	<b>Powierzchnia</b>	<b>Wartość netto</b>	<b>Vat</b>	<b>wartość brutto</b>
prawo własności do lokalu mieszkalnego nr 8 w budynku wielorodzinnym nr 4 przy ul. Akacyjowej w Ornontowicach na podstawie aktu notarialnego Repertorium A nr 5760/2011 z dnia 29 listopada 2011 roku	52,30	95 950,00		95 950,00
prawo własności do lokalu mieszkalnego nr 5 w budynku wielorodzinnym nr 7 przy ul. Akacyjowej w Ornontowicach na podstawie aktu notarialnego Repertorium A nr 5206/2011 z dnia 12 maja 2011 roku	55,79	15 148,99	65,39	15 214,38
prawo własności do lokalu mieszkalnego nr 3 w budynku wielorodzinnym nr 12 przy ul. Akacyjowej w Ornontowicach na podstawie aktu notarialnego Repertorium A nr 3258/2011 z dnia 24 marca 2011 roku	64,90	16 725,88	71,24	16 797,12
prawo własności do lokalu mieszkalnego nr 10 w budynku wielorodzinnym nr 20 przy ul. Akacyjowej w Ornontowicach na podstawie aktu notarialnego Repertorium A nr 6373/2011 z dnia 24 marca 2011 roku	66,49	18 582,71	66,13	18 648,84
prawo własności do lokalu mieszkalnego nr 1a w budynku wielorodzinnym nr 20 przy ul. Akacyjowej w Ornontowicach na podstawie aktu notarialnego Repertorium A nr 3243/2011 z dnia 24 marca 2011 roku	78,42	16 336,02	66,86	16 402,88
prawo własności do lokalu mieszkalnego nr 17 w budynku wielorodzinnym nr 27 przy ul. Akacyjowej w Ornontowicach na podstawie aktu notarialnego Repertorium A nr 3473/2011 z dnia 24 marca 2011 roku	77,53	20 694,25	68,37	20 762,62
prawo własności do lokalu mieszkalnego nr 105 w budynku wielorodzinnym nr 9 przy ul. Żabik w Ornontowicach na podstawie aktu notarialnego Repertorium A nr 6379/2011 z dnia 27 czerwca 2011 roku	33,30	9 155,44	64,32	9 219,76
prawo własności do lokalu mieszkalnego nr 107 w budynku wielorodzinnym nr 9 przy ul. Żabik w Ornontowicach na podstawie aktu notarialnego Repertorium A nr 6448/2011 z dnia 28 czerwca 2011 roku	33,30	9 373,04	64,31	9 437,35
prawo własności do lokalu mieszkalnego nr 401 w budynku wielorodzinnym nr 9 przy ul. Żabik w Ornontowicach na podstawie aktu notarialnego Repertorium A nr 5212/2011 z dnia 12 maja 2011 roku	33,30	8 239,34	64,31	8 303,65
prawo własności do lokalu mieszkalnego nr 201 w budynku wielorodzinnym nr 11 przy ul. Żabik w Ornontowicach na podstawie aktu notarialnego Repertorium A nr 8966/2011 z dnia 29 września 2011 roku	33,50	8 796,62	64,31	8 860,93
<b>Razem:</b>		<b>219.022,29</b>	<b>595,24</b>	<b>219.597,53</b>

<b>Razem z przeniesienia:</b>		<b>219.022,29</b>	<b>595,24</b>	<b>219.597,53</b>
prawo własności do lokalu mieszkalnego nr 310 w budynku wielorodzinnym nr 11 przy ul. Żabik w Ormontowicach na podstawie aktu notarialnego Repertorium A nr 6441/2011 z dnia 28 czerwca 2011 roku	33,50	8 922,62	64,31	8 986,93
prawo własności do lokalu mieszkalnego nr 409 w budynku wielorodzinnym nr 11 przy ul. Żabik w Ormontowicach na podstawie aktu notarialnego Repertorium A nr 5218/2011 z dnia 12 maja 2011 roku	33,50	8 287,22	64,31	8 351,53
prawo własności do lokalu mieszkalnego nr 204 w budynku wielorodzinnym nr 13 przy ul. Żabik w Ormontowicach na podstawie aktu notarialnego Repertorium A nr 3153/2011 z dnia 23 marca 2011 roku	33,30	7 119,89	64,37	7 184,26
prawo własności do lokalu mieszkalnego nr 411 w budynku wielorodzinnym nr 13 przy ul. Żabik w Ormontowicach na podstawie aktu notarialnego Repertorium A nr 8409/2011 z dnia 07 września 2011 roku	18,50	15 150,00		15 150,00
prawo własności do lokalu użytkowego nr 14 w budynku handlowym nr 2a przy ul. Zwycięstwa w Ormontowicach na podstawie aktu notarialnego Repertorium A nr 9534/2011 z dnia 20 października 2011 roku i jego potwierdzenia 17 listopada 2011 roku	55,50	22 440,00		22 440,00
ustanowienie służebności przesyłu dla Vattenfall Distribution Poland SA na podstawie aktu notarialnego Repertorium A nr 3555/2011 z dnia 28 kwietnia 2011 roku (na działce 2373/12)		3 750,00	862,50	4 612,50
projekt budowlany dla przyłącza gazu do budynku zaplecza w kompleksie ORLIK F VAT 1/01/11 z dnia 5 stycznia 2011 roku		2 621,05	602,84	3 223,89
przyłącze energii elektrycznej do budynku socjalnego przy ul. Żabik F VAT 10/11/10 z 30 listopada 2010 roku - wpłata w styczniu 2011.				13 554,44
<b>SUMA:</b>		<b>287 293,07</b>	<b>2 253,57</b>	<b>303 101,08</b>

Należność od Vatenfall z 2010 roku została wpłacona w 2011 roku. Podatek Vat w wysokości 2.253,57 zł odprowadzono jednak w 2010 roku, dlatego też obecnie dochód ze sprzedaży składników majątkowych należy pomniejszyć o kwotę podatku Vat. Biorąc powyższe pod uwagę dochód ze sprzedaży składników mienia w 2011 roku wynosi:

$$303.101,08 \text{ zł} - \text{Vat } 2.253,57 \text{ zł} = 300.847,51 \text{ zł}$$

**VII. Dane o dochodach uzyskanych z tytułu prawa własności i innych praw majątkowych oraz z wykonania posiadania.**

<b>Źródło dochodu</b>	<b>Kwota dochodu</b>	<b>Uwagi</b>
Dochody z najmu i dzierżawy składników majątkowych, w tym:		
· wpływy z czynszu regulowanego ZGZG	552 865,84	
· odsetki naliczone przez ZGZG	8 226,45	
· uzyskane przez urząd gminy czynsze	51 607,31	
Dochody z usług:		
· uzyskane przez ZGZG (ciepło)	180 040,51	
· uzyskane przez ZGZG (azart, domofon)	7 105,48	
· uzyskane przez ZGZG (odpady)	52 653,09	
Dochody uzyskane ze sprzedaży wody:		
· uzyskane przez ZGZG	190 860,07	
· uzyskane przez ZGKiW + odsetki	1 252 063,21	
	10 340,45	
Dochody uzyskane ze sprzedaży energii:		
· uzyskane przez ZGZG	618,04	
Dochody uzyskane za odprowadzanie ścieków:		
· uzyskane przez ZGKiW + odsetki	252 242,36	
· uzyskane przez ZGZG	38 678,07	
Inne dochody:		
· uzyskane przez ZGKiW	783,00	
	3 614,77	
	2 142,80	
· uzyskane przez urząd odsetki	229,91	
· uzyskane przez urząd	302,39	
· uzyskane przez ZGZG	6 646,06	
Dochody uzyskane z opłaty z tytułu wzrostu wartości nieruchomości:		
· decyzja Wójta	2 035,00	
Dochody uzyskane ze sprzedaży mienia komunalnego i ustanowienia służebności przesyłu:		
		300 847,51
Dochody z użytkowania wieczystego		1 305,62
Dochody z przekształcenia użytkowania wieczystego w prawo własności		1 467,00
<b>Razem:</b>		<b>2 916 674,94</b>

**VIII. Opis zdarzeń mających wpływ na stan mienia komunalnego Gminy Ornontowice w wyniku zrealizowanych inwestycji.**

Nazwa zrealizowanej inwestycji	wartość
Budowa sieci wodociągowej przy ulicy Dworcowej i Marzankowice (ST/2/252/11)	731 066,00
Budowa kanalizacji sanitarnej przy ul. Polnej (ST/2/253/11)	783 303,08
Przepompownia P-6 w ramach budowy kanalizacji sanitarnej przy ulicy Polnej (ST/2/254/11)	63 733,51
Budowa kanalizacji deszczowej w ramach budowy kanalizacji sanitarnej i deszczowej przy ulicy Dworcowej i Marzankowice (ST/2/255/11)	260 281,88
Budowa kanalizacji sanitarnej i deszczowej w rejonie ulicy Dworcowej i Marzankowice (ST/2/256/11)	1 375 851,65
Przepompownia ścieków P-5 w ramach budowy kanalizacji sanitarnej i deszczowej w rejonie ulicy Dworcowej i Marzankowice (ST/2/257/11)	117 045,62
Sieć tras rowerowych na terenie powiatu mikołowskiego - infrastruktura aktywnych form turystyki /na terenie Gminy Ornontowice/ (ST/2/258/11)	475 022,96
Przylącze energetyczne oraz zasilanie oświetlenia do pompowni P1 w ramach budowy kanalizacji przy ulicy Dworcowej i Marzankowice (ST/2/259/11)	7 711,57
Budowa odcinka kanalizacji deszczowej w rejonie ulicy Polnej (ST/2/260/11)	3 843,75
Studnia kanalizacji deszczowej w rejonie ulicy Kolejowej (ST/2/261/11)	5 957,81
Odcinek kanalizacji deszczowej w rejonie zjazdu w kierunku ulicy Grabowej (ST/2/262/11)	14 484,48
Sieć oświetlenia przy ulicy Polnej (ST/2/263/11)	10 423,68
Oświetlenie zewnętrzne w rejonie boiska ORLIK przy ulicy Okrężnej (ST/2/264/11)	5 238,49
Zabudowa znaków wzbudzanych na azytach w rejonie ulicy Kolejowej (ST/2/265/11)	14 760,00
Chodnik w rejonie zjazdu w kierunku ulicy Grabowej (ST/2/266/11)	15 490,79
<b>Suma:</b>	<b>3 884 215,27</b>

## **IX. Inne dane i informacje o zdarzeniach mających wpływ na wartość posiadanego mienia.**

W okresie objętym niniejszym sprawozdaniem w oparciu o Uchwałę Nr LVI/480/10 Rady Gminy Ornontowice z dnia 4 sierpnia 2010 roku na podstawie aktu notarialnego Repertorium A nr 3555/2011 z dnia 28 kwietnia 2011 roku na nieruchomości będącej w użytkowaniu wieczystym gminy Ornontowice oznaczonej jako działka numer 2373/12 odpłatnie ustanowiono na rzecz Przedsiębiorcy Vatenfall Distribution Poland S.A. ograniczone prawa rzeczowe – służebność przesyłu dla stanowiących jego własność urządzeń elektroenergetycznych. Informacje na temat dochodu z ustanowionego ograniczonego prawa rzeczowego podano w części VII niniejszej informacji.

Gminie Ornontowice nie przysługują ograniczone prawa rzeczowe tj.: ustanowione służebności, użytkowanie, hipoteki, zastawy i spółdzielcze prawa do lokali mieszkalnych.

Gmina Ornontowice jest użytkownikiem wieczystym gruntów stanowiących własność Skarbu Państwa o łącznej powierzchni 5ha69a61m<sup>2</sup> ha oznaczonych jako działki: 1457/154, 1818/154, 1822/160, 1824/158, 1825/157, 1827/156, 1837/155, 1831/160, 1836/159, 2186/170, 2188/170, 2190/170, 2606/132, 2616/147, 2617/154, 2373/12, 2375/12, 2549/12, 2550/12, 2554/12, 2555/12, 2792/12, 2793/12, 2794/12, 2795/12, 2796/12, 2823/12, 2826/12, 2217/170, 2924/170. Szczegółowe dane o tych nieruchomościach, ich powierzchni i wartości zawarto w działach I, II i IV niniejszej informacji.

Gmina ma w swoim posiadaniu nieruchomości o nieuregulowanym stanie prawnym, które na dzień 30 czerwca 2000 roku stanowiły grunty rolne Skarbu Państwa i nie zostały oddane we władanie Agencji Nieruchomości Rolnych w związku z czym stały się z mocy prawa własnością gminy na terenie której były położone. W stosunku do tych nieruchomości przed Wojewodą Śląskim toczy się postępowanie o wydanie decyzji deklaratoryjnych stwierdzających nabycie z mocy prawa przez gminę Ornontowice nieruchomości oznaczonych jako działki: 1751/68 (Zwycięstwa - centrum), 1608/283 (skrzyżowanie Zwycięstwa – Cicha), 499/259 (Kolejowa).

Gmina Ornontowice włada nieruchomościami o nie uregulowanym stanie prawnym zajętych pod publiczne drogi gminne. W stosunku do tych nieruchomości toczy się postępowanie przed Wojewodą lub też w okresie sprawozdawczym wystąpiono z wnioskami o wydanie stosownych decyzji. Szczegółowe dane o działkach zajętych pod drogi, ich stanie prawnym oraz powierzchni wykazano w części IV niniejszej informacji w tabeli *grunty pod drogami*.

Nie toczy się żadne postępowanie z udziałem Gminy Ornontowice o zwrot wywłaszczonych nieruchomości.

W okresie objętym sprawozdaniem w oparciu o zapisy ustawy o gospodarce nieruchomościami przeprowadzono postępowanie polegające na wydzieleniu terenu przeznaczonego pod publiczną drogę gminną tj. część ulicy Leśnej. Prawomocna decyzja zatwierdzająca projekt podziału i stwierdzająca nabycie na rzecz gminy Ornontowice działki numer 3095/184 będzie stanowiła podstawę wpisu prawa własności na rzecz gminy w nowo założonej księdze wieczystej. Do dnia sporządzenia niniejszej informacji prawo własności na rzecz gminy nie zostało w księdze ujawnione. W związku z powyższym postępowanie o ustalenie wysokości odszkodowania za grunt przejęty pod publiczną drogę gminną będzie prowadzone w kolejnym okresie sprawozdawczym tj. po uzyskaniu wpisu prawa własności w księdze wieczystej.

W okresie objętym sprawozdaniem w oparciu o zapisy ustawy o gospodarce nieruchomościami przeprowadzono postępowanie polegające na wydzieleniu terenu przeznaczonego pod poszerzenie publicznej drogi gminnej tj. ulicy Polnej. Prawomocna decyzja zatwierdzająca projekt podziału i stwierdzająca nabycie na rzecz gminy Ornontowice działki numer 2273/12 będzie stanowiła podstawę wpisu prawa własności na rzecz gminy w nowo założonej księdze wieczystej. Do dnia sporządzenia niniejszej informacji prawo własności na rzecz gminy nie zostało w księdze ujawnione. W związku z powyższym postępowanie o ustalenie wysokości odszkodowania za grunt przejęty pod poszerzenie publicznej drogi gminnej będzie prowadzone w kolejnym okresie sprawozdawczym tj. po uzyskaniu wpisu prawa własności w księdze wieczystej.

W okresie objętym sprawozdaniem w wyniku przeprowadzenia porównania danych zawartych w analitycznej ewidencji środków trwałych tutejszego urzędu z danymi zawartymi w Ewidencji gruntów i budynków prowadzonej przez Starostę ujawniono, że na nieruchomościach oznaczonych jako działki numer 2044/178, 2051/171, 2071/171, 2142/171, 2150/171, 2168/170, 2176/170, 2198/178, 2211/178, 2212/178 o łącznym obszarze 0.1010 ha, ustanowione jest użytkowanie wieczyste na rzecz podmiotu, który fizycznie nie istnieje tj. Spółdzielni Mieszkaniowej „Górnik”. W kolejnym okresie sprawozdawczym względem tych nieruchomości prowadzone będzie postępowanie wyjaśniające.

Informację o stanie mienia komunalnego za okres od 01.01.2011r. do 31.12.2011r.  
sporządziła: Małgorzata Konarska

Skarbnik Gminy  
*Nowak*  
Celina Nowak

**W O J T**  
*Adamczyk*  
Kazimierz Adamczyk