

ZARZĄDZENIE NR 0050.0277.2026
WÓJTA GMINY ORNONTOWICE

z dnia 17 marca 2026 r.

w sprawie przedstawienia sprawozdania rocznego z wykonania budżetu Gminy Ornontowice za 2025 rok

Na podstawie przepisów: art. 30 ust. 1 i 2 pkt. 4 Ustawy z dnia 8 marca 1990r. o samorządzie gminnym (Dz. U. z 2025 r. poz. 1153 z późn.zm.), art. 267, art. 269 ustawy z dnia 27 sierpnia 2009 r. o finansach publicznych (Dz.U. z 2025 r. poz.1483 z późn.zm.) zarządza się, co następuje:

§ 1. Przedstawić Radzie Gminy Ornontowice:

- 1) Sprawozdanie z wykonania budżetu Gminy Ornontowice za 2025 rok w brzmieniu załącznika nr 1 do niniejszego zarządzenia.
- 2) Sprawozdanie roczne z wykonania planu finansowego Gminnego Ośrodka Zdrowia za 2025 rok w brzmieniu załącznika nr 2 do niniejszego zarządzenia.
- 3) Sprawozdanie roczne z wykonania planu finansowego instytucji kultury ARTeria - Centrum Kultury i Promocji za 2025 rok w brzmieniu załącznika nr 3 do niniejszego zarządzenia.
- 4) Sprawozdanie roczne z wykonania planu finansowego instytucji kultury Gminna Biblioteka Publiczna za 2025 rok w brzmieniu załącznika nr 4 do niniejszego zarządzenia.
- 5) Informację o stanie mienia komunalnego Gminy Ornontowice za 2025 rok w brzmieniu załącznika nr 5 do niniejszego zarządzenia.

§ 2. Przedstawić Regionalnej Izbie Obrachunkowej w Katowicach sprawozdanie roczne z wykonania budżetu Gminy Ornontowice za 2025 rok, sprawozdania, o których mowa w § 1 pkt. 2 - 4 niniejszego zarządzenia oraz informację o stanie mienia komunalnego Gminy Ornontowice za 2025 rok.

§ 3. Zarządzenie wchodzi w życie z dniem podpisania.

Wójt Gminy Ornontowice

Marcin Kotyczka

Załącznik Nr 1
do Zarządzenia
Wójta Gminy Ornontowice
Nr 0050. 0277.2026
z dnia 17 marca 2026 r.

**SPRAWOZDANIE
OPISOWE
Z WYKONANIA
BUDŻETU
GMINY
ORNONTOWICE
ZA 2025 ROK**

1. Wprowadzenie

Budżet Gminy Ornontowice na 2025 rok uchwalony został uchwałą Rady Gminy Ornontowice nr URG IX/72/24 z dnia 18.12.2024 roku.

Sprawozdanie z wykonania budżetu Gminy Ornontowice zostało sporządzone zgodnie z ustawą o finansach publicznych i obejmuje:

- informację opisową dotyczącą wykonania budżetu Gminy;
- informację liczbową - dane ze sprawozdawczości budżetowej w szczególności nie mniejszej niż w uchwale budżetowej, w tej części zawarto m.in.:
 - dochody i wydatki budżetu jednostki samorządu terytorialnego w szczególności określonej jak w uchwale budżetowej;
 - zmiany w planie wydatków na realizację programów finansowanych z udziałem środków, o których mowa w art. 5 ust. 1 pkt 2 i 3, dokonane w trakcie roku budżetowego;
 - stopień zaawansowania realizacji programów wieloletnich.

2. Informacja opisowa dotycząca wykonania budżetu Gminy Ornontowice za 2025 rok

2.1. PLANOWANIE BUDŻETU

Budżet Gminy Ornontowice na 2025 rok, który został przyjęty uchwałą Rady Gminy Ornontowice nr URG IX/72/24 z dnia 18.12.2024 roku, zakładał:

- uzyskanie dochodów w kwocie 72 728 724,68 zł;
- realizację wydatków na poziomie 70 853 724,68 zł;
- realizację rozchodów na poziomie 1 875 000,00 zł.

Różnica między planem dochodów a planem wydatków wynosiła 1 875 000,00 zł i stanowiła planowaną nadwyżkę budżetu Gminy Ornontowice na 2025 rok. Powstała planowana nadwyżka budżetu została przeznaczona na rozchody.

W 2025 roku dokonano łącznie 31 zmian budżetu, z czego 10 uchwałami Rady Gminy Ornontowice i 21 zarządzeniami Wójta Gminy Ornontowice, co przedstawia tabela poniżej.

Wprowadzone zmiany w budżecie na 2025 rok.

Lp.	Numer uchwały / zarządzenia	Dochody (w zł)		Wydatki (w zł)		Przychody (w zł)		Rozchody (w zł)	
		zwiększenia	zmniejszenia	zwiększenia	zmniejszenia	zwiększenia	zmniejszenia	zwiększenia	zmniejszenia
1	ZWG 0050.0094.2025	0,00	0,00	281 093,73	281 093,73	0,00	0,00	0,00	0,00
2	ZWG 0050.0109.2025	29 174,00	0,00	49 609,74	20 435,74	0,00	0,00	0,00	0,00
3	URG XI/92/25	8 824 252,16	8 822 017,00	776 431,28	700 000,00	74 196,12	0,00	0,00	0,00
4	ZWG 0050.0121.2025	152 930,32	0,00	170 622,90	17 692,58	0,00	0,00	0,00	0,00
5	ZWG 0050.0127.2025	11 525,00	0,00	108 433,43	96 908,43	0,00	0,00	0,00	0,00
6	URG XII/99/25	139 485,00	0,00	142 985,00	3 500,00	0,00	0,00	0,00	0,00
7	ZWG 0050.0136.2025	32 357,00	0,00	267 452,67	235 095,67	0,00	0,00	0,00	0,00
8	URG XIII/106/25	9 449,27	0,00	34 449,27	25 000,00	0,00	0,00	0,00	0,00
9	ZWG 0050.0142.2025	82 046,21	0,00	101 046,21	19 000,00	0,00	0,00	0,00	0,00
10	ZWG 0050.0146.2025	42 993,00	0,00	75 546,82	32 553,82	0,00	0,00	0,00	0,00
11	ZWG 0050.0149.2025	19 543,00	0,00	20 543,00	1 000,00	0,00	0,00	0,00	0,00
12	URG XIV/116/25	0,00	490 000,00	52 119,00	542 119,00	0,00	0,00	0,00	0,00
13	ZWG 0050.0153.2025	1 112,00	1 540,00	22 540,06	22 968,06	0,00	0,00	0,00	0,00
14	URG XV/120/25	79 063,01	1 126 241,11	272 000,00	1 319 178,10	0,00	0,00	0,00	0,00
15	ZWG 0050.0161.2025	26 653,00	0,00	176 653,00	150 000,00	0,00	0,00	0,00	0,00
16	ZWG 0050.0170.2025	26 175,00	0,00	182 629,32	156 454,32	0,00	0,00	0,00	0,00
17	ZWG 0050.0176.2025	98 988,36	0,00	304 743,01	205 754,65	0,00	0,00	0,00	0,00
18	URG XVI/128/25	12 670,00	0,00	259 670,00	247 000,00	0,00	0,00	0,00	0,00
19	ZWG 0050.0181.2025	12 245,00	3 936,00	127 313,00	119 004,00	0,00	0,00	0,00	0,00
20	URG XVII/136/25	241 481,00	181 300,00	147 851,00	87 670,00	0,00	0,00	0,00	0,00
21	ZWG 0050.0194.2025	240 360,00	11 509,00	359 005,00	130 154,00	0,00	0,00	0,00	0,00
22	ZWG 0050.0195.2025	352 800,00	0,00	405 800,00	53 000,00	0,00	0,00	0,00	0,00
23	ZWG 0050.0197.2025	57 232,00	0,00	70 600,00	13 368,00	0,00	0,00	0,00	0,00
24	ZWG 0050.0198.2025	0,00	0,00	47 500,00	47 500,00	0,00	0,00	0,00	0,00
25	URG XVIII/144/25	0,00	0,00	301 767,00	301 767,00	0,00	0,00	0,00	0,00
26	ZWG 0050.0204.2025	158 287,38	6 271,76	283 682,38	131 666,76	0,00	0,00	0,00	0,00
27	URG XIX/154/25	787 519,01	419 965,00	581 208,48	213 654,47	0,00	0,00	0,00	0,00
28	ZWG 0050.0219.2025	128 252,00	13 202,60	207 083,00	92 033,60	0,00	0,00	0,00	0,00
29	ZWG 0050.0225.2025	39 200,00	39 904,16	143 855,82	144 559,98	0,00	0,00	0,00	0,00
30	URG XX/164/25	42 782,00	870 867,41	119 144,59	947 230,00	0,00	0,00	0,00	0,00
31	ZWG 0050.0231.2025	51 530,00	0,00	88 330,00	36 800,00	0,00	0,00	0,00	0,00
	RAZEM	11 700 104,72	11 986 754,04	6 181 708,71	6 394 161,91	74 196,12	0,00	0,00	0,00

W wyniku wprowadzonych zmian w ciągu roku:

- plan dochodów zmalał o 286 649,32 zł do kwoty 72 442 075,36 zł;
- plan wydatków zmalał o 212 453,20 zł do kwoty 70 641 271,48 zł;
- plan przychodów wzrósł o 74 196,12 zł do kwoty 74 196,12 zł;
- plan rozchodów nie uległ zmianie.

Na dzień 31 grudnia 2025 roku budżet Gminy Ormontowice zamknął się nadwyżką budżetową w kwocie 1 800 803,88 zł stanowiącą różnicę między planem dochodów a planem wydatków.

W poniższym opisie wykonanie odnosi się do planowanych wartości na dzień 31 grudnia 2025 roku. Ponadto w celach porównawczych na wykresach przedstawiono wielkości dochodów i wydatków zrealizowanych w 2024 roku i 2025 roku.

2.2. DANE OGÓLNE

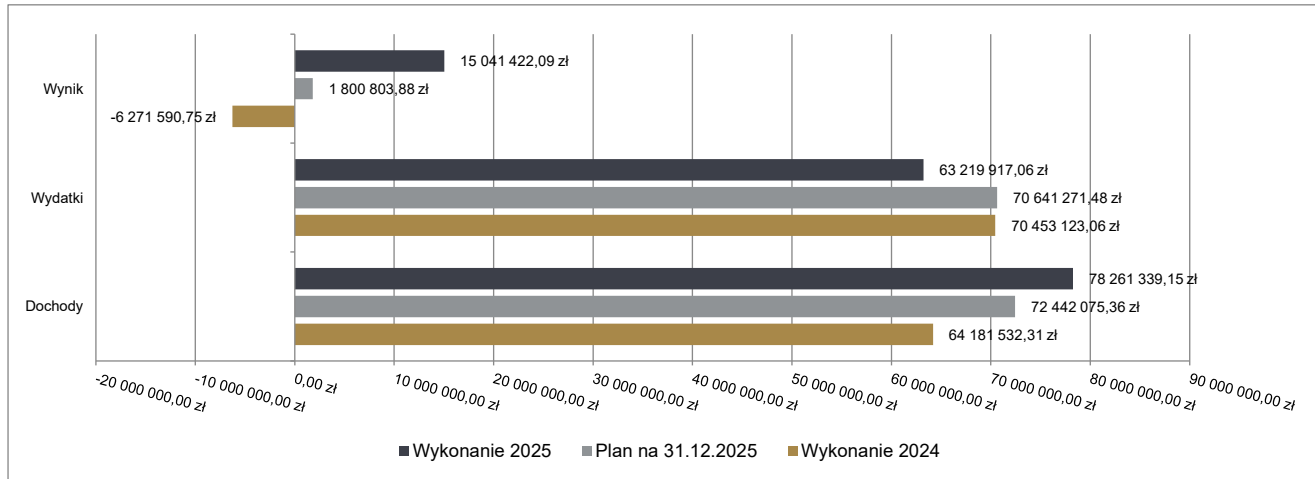
Syntetyczne zestawienie wartości dochodów, wydatków oraz wyniku finansowego wg planu na dzień 1 stycznia 2025 roku, planu na dzień 31 grudnia 2025 roku oraz wykonania za 2025 rok ujęto w ramach poniższej tabeli.

Podstawowe dane budżetowe.

Wyszczególnienie	Plan na 1.01.2025 r. (w zł)	Plan na 31.12.2025 r. (w zł)	Wykonanie (w zł)	Realizacja planu po zmianach (w %)
Dochody	72 728 724,68	72 442 075,36	78 261 339,15	108,03%
Wydatki	70 853 724,68	70 641 271,48	63 219 917,06	89,49%
Wynik	1 875 000,00	1 800 803,88	15 041 422,09	-

Porównanie salda budżetu planowanego i wykonanego na koniec 2025 roku w porównaniu do 2024 roku ujęto na wykresie poniżej.

Wynik budżetu Gminy Ormontowice w 2025 roku w porównaniu do roku 2024.



2.3. DOCHODY OGÓLEM

Dochody budżetu Gminy Ormontowice w 2025 roku wyniosły 78 261 339,15 zł, a ich realizacja stanowiła 108,03% planu wynoszącego 72 442 075,36 zł. Realizację planu dochodów w 2025 roku przedstawiają tabele poniżej.

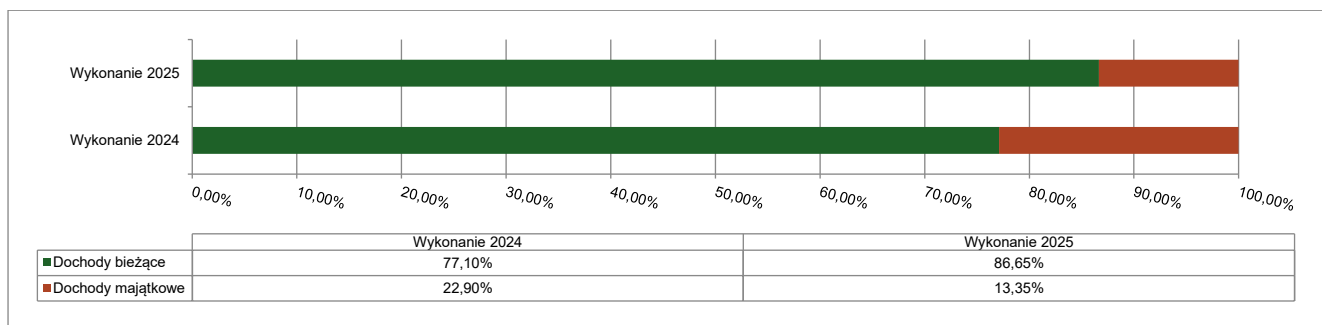
Realizacja planu dochodów w 2025 roku w Gminie Ormontowice.

Wyszczególnienie	Plan na 1.01.2025 r. (w zł)	Plan na 31.12.2025 r. (w zł)	Wykonanie (w zł)	Realizacja planu po zmianach (w %)	Udział (w %)
Dochody bieżące	60 513 294,68	61 397 251,47	67 815 078,76	110,45%	86,65%
Dochody majątkowe	12 215 430,00	11 044 823,89	10 446 260,39	94,58%	13,35%
RAZEM DOCHODY OGÓLEM	72 728 724,68	72 442 075,36	78 261 339,15	108,03%	100,00%

Realizacja planu dochodów w 2025 roku w Gminie Ornontowice według działów klasyfikacji budżetowej.

Dział	Wyszczególnienie	Plan na 1.01.2025 r. (w zł)	Plan na 31.12.2025 r. (w zł)	Wykonanie (w zł)	Realizacja planu po zmianach (w %)	Udział (w %)
756	Dochody od osób prawnych, od osób fizycznych i od innych jednostek nieposiadających osobowości prawnej oraz wydatki związane z ich poborem	38 893 979,26	38 883 159,26	40 241 400,82	103,49%	51,42%
758	Różne rozliczenia	9 521 242,40	9 346 962,28	14 338 028,52	153,40%	18,32%
900	Gospodarka komunalna i ochrona środowiska	5 520 442,08	5 798 125,35	5 190 283,61	89,52%	6,63%
400	Wytwarzanie i zaopatrywanie w energię elektryczną, gaz i wodę	4 286 368,96	4 305 840,96	4 544 899,25	105,55%	5,81%
600	Transport i łączność	5 166 000,00	4 049 489,06	4 061 075,26	100,29%	5,19%
010	Rolnictwo i łowiectwo	3 747 430,00	3 754 868,63	3 754 968,63	100,00%	4,80%
855	Rodzina	2 015 883,00	2 466 859,16	2 450 375,35	99,33%	3,13%
750	Administracja publiczna	1 512 567,00	1 542 756,00	1 545 921,01	100,21%	1,98%
801	Oświata i wychowanie	1 080 800,00	1 147 434,32	1 078 884,22	94,03%	1,38%
752	Obrona narodowa	1 117,00	448 035,85	349 530,93	78,01%	0,45%
700	Gospodarka mieszkaniowa	272 268,98	323 448,98	329 609,76	101,90%	0,42%
852	Pomoc społeczna	208 026,00	305 282,11	304 400,88	99,71%	0,39%
751	Urzędy naczelnych organów władzy państwowej, kontroli i ochrony prawa oraz sądownictwa	1 800,00	48 268,00	48 257,18	99,98%	0,06%
851	Ochrona zdrowia	0,00	7 920,00	7 920,00	100,00%	0,01%
925	Ogrody botaniczne i zoologiczne oraz naturalne obszary i obiekty chronionej przyrody	8 800,00	7 430,40	7 430,40	100,00%	< 0,01%
926	Kultura fizyczna	2 000,00	2 000,00	4 770,94	238,55%	< 0,01%
854	Edukacyjna opieka wychowawcza	0,00	3 395,00	2 746,39	80,90%	< 0,01%
710	Działalność usługowa	0,00	800,00	836,00	104,50%	< 0,01%
921	Kultura i ochrona dziedzictwa narodowego	490 000,00	0,00	0,00	-	0,00%
	RAZEM DOCHODY OGÓLEM	72 728 724,68	72 442 075,36	78 261 339,15	108,03%	100,00%

Struktura dochodów ogółem Gminy Ornontowice w 2025 roku w porównaniu do roku 2024.



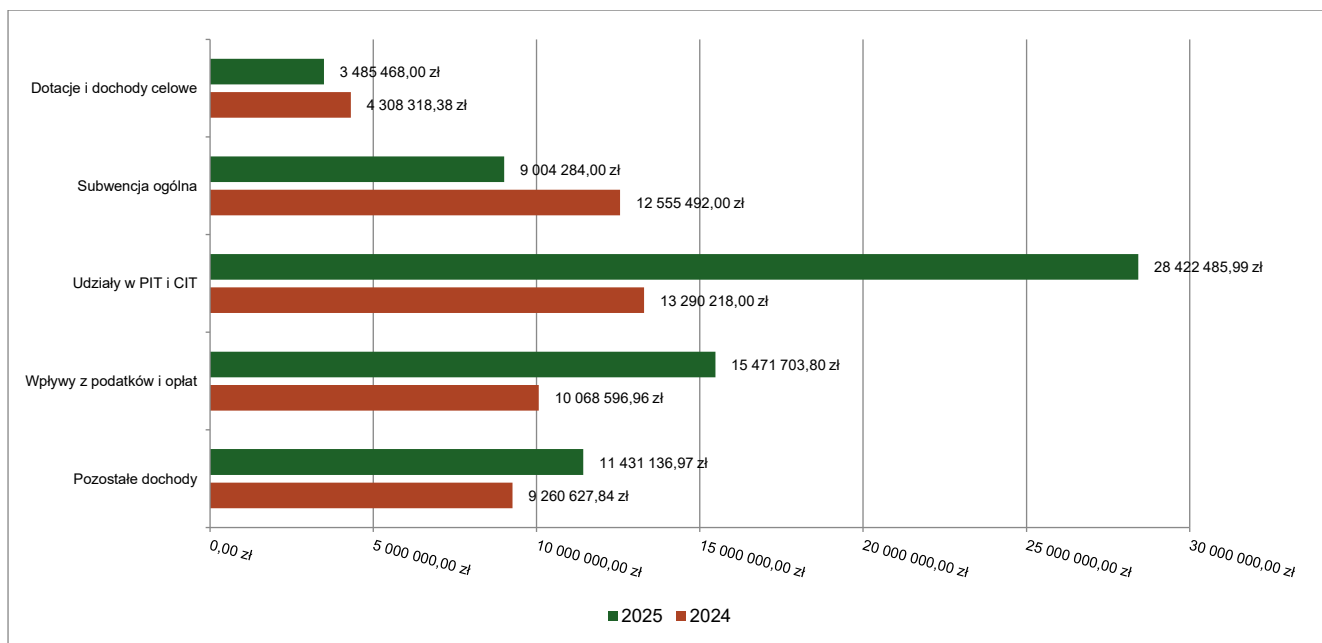
2.4. DOCHODY BIEŻĄCE

W strukturze dochodów znaczący udział odgrywają dochody bieżące, które w 2025 roku zostały wykonane na poziomie 67 815 078,76 zł, tj. w 110,45% w stosunku do planu wynoszącego 61 397 251,47 zł. Wartości zrealizowanych w 2025 roku dochodów bieżących według głównych źródeł przedstawia poniżej tabela.

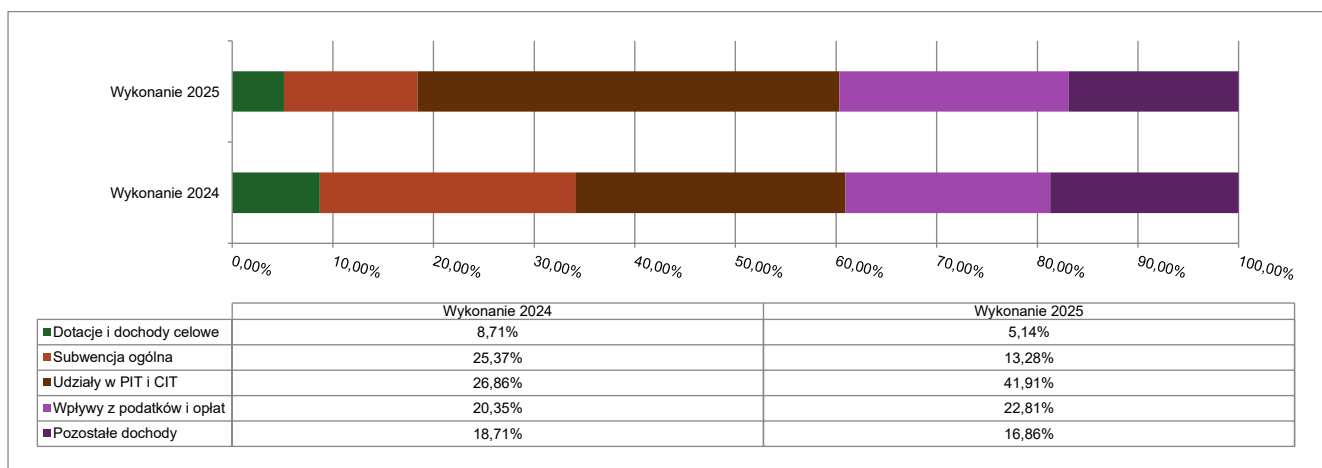
Realizacja planu dochodów bieżących w 2025 roku w Gminie Ornontowice.

Wyszczególnienie	Plan na 1.01.2025 r. (w zł)	Plan na 31.12.2025 r. (w zł)	Wykonanie (w zł)	Realizacja planu po zmianach (w %)	Udział (w %)
Dotacje i dochody celowe	2 418 723,08	3 531 121,83	3 485 468,00	98,71%	5,14%
Subwencja ogólna	8 822 017,00	9 004 284,00	9 004 284,00	100,00%	13,28%
Udziały w PIT i CIT	28 422 485,99	28 422 485,99	28 422 485,99	100,00%	41,91%
Wpływy z podatków i opłat	13 989 260,84	14 223 634,84	15 471 703,80	108,77%	22,81%
Pozostałe dochody	6 860 807,77	6 215 724,81	11 431 136,97	183,91%	16,86%
RAZEM DOCHODY BIEŻĄCE	60 513 294,68	61 397 251,47	67 815 078,76	110,45%	100,00%

Dochody bieżące budżetu Gminy Ornontowice wg źródeł ich pochodzenia w 2025 roku w porównaniu do roku 2024.



Struktura dochodów bieżących Gminy Ornontowice w 2025 roku w porównaniu do roku 2024.

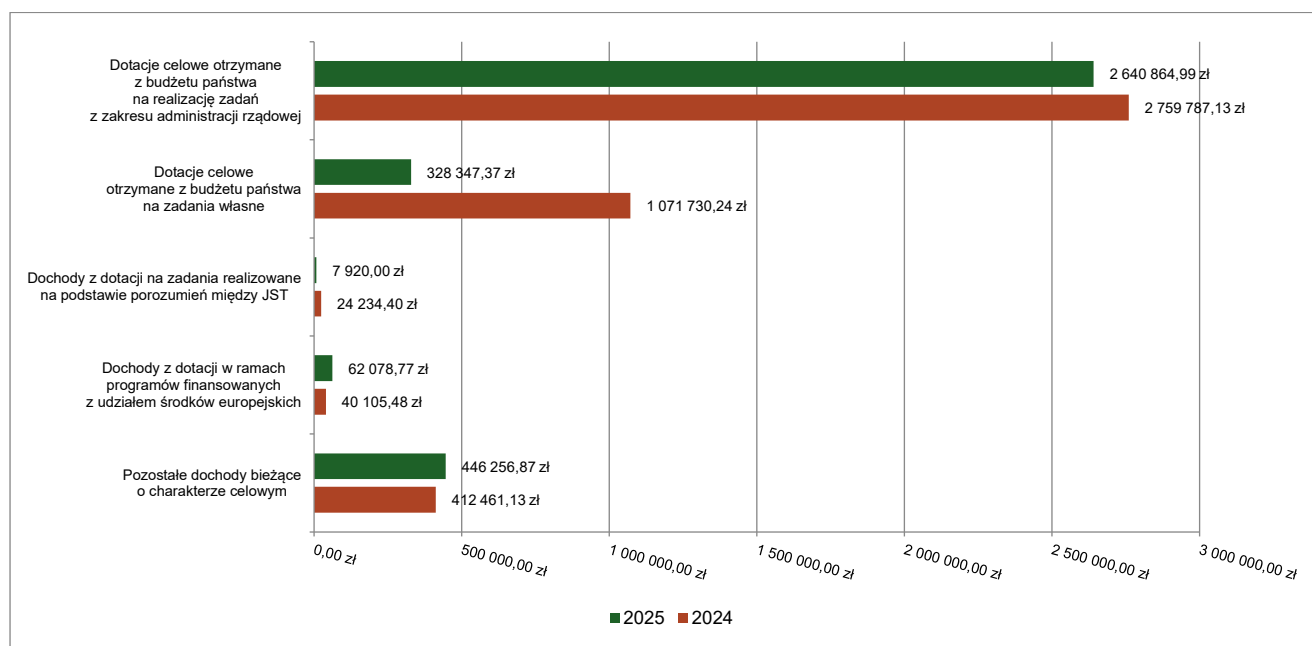


2.4.1. DOTACJE I DOCHODY CELOWE

Biorąc pod uwagę podział dochodów bieżących wg źródeł ich pochodzenia znaczący udział w 2025 roku stanowiły dochody o charakterze celowym, które JST otrzymuje od podmiotów zewnętrznych. W 2025 roku środki te zostały zaplanowane w kwocie 3 531 121,83 zł, z kolei zrealizowane na poziomie 3 485 468,00 zł, co stanowi 98,71% realizacji planu, przy czym:

- dotacje celowe otrzymane z budżetu państwa na realizację zadań z zakresu administracji rządowej wyniosły 2 640 864,99 zł;
- dotacje celowe otrzymane z budżetu państwa na zadania własne 328 347,37 zł;
- dochody z dotacji na zadania realizowane na podstawie porozumień między jednostkami samorządu terytorialnego 7 920,00 zł;
- dochody z dotacji w ramach programów finansowanych z udziałem środków europejskich 62 078,77 zł (w tym na realizację programu, projektu lub zadania finansowanego z udziałem środków, o których mowa w art. 5 ust. 1 pkt 2 ustawy 62 078,77 zł);
- pozostałe dochody o charakterze celowym 446 256,87 zł.

Dochody bieżące o charakterze celowym Gminy Ornontowice w 2025 roku w porównaniu do roku 2024.



Największy poziom dotacji i dochodów celowych Gmina Ornontowice w 2025 roku uzyskała na realizację zadań w obszarze:

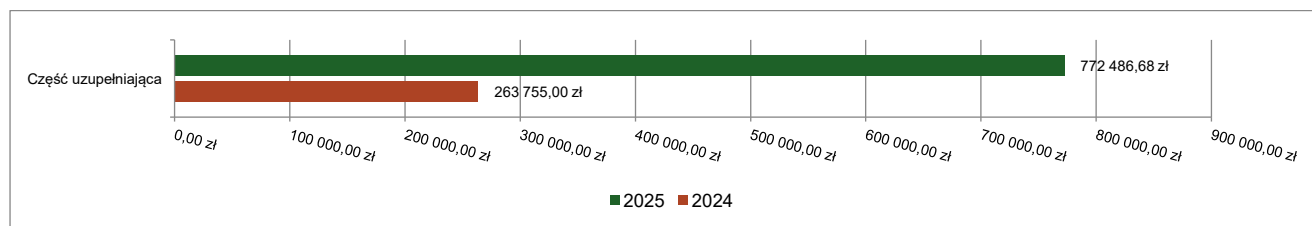
- Rodzina – 2 437 353,24 zł;
- Różne rozliczenia – 342 621,33 zł;
- Pomoc społeczna – 296 987,13 zł;
- Gospodarka komunalna i ochrona środowiska – 113 727,01 zł.

2.4.2. SUBWENCJA OGÓLNA

Dochody z subwencji w 2025 roku zostały zaplanowane na poziomie 9 004 284,00 zł, natomiast zrealizowane w kwocie 9 004 284,00 zł, co stanowi 100,00% realizacji planu, przy czym:

- dochody stanowiące uzupełnienie subwencji ogólnej 772 486,68 zł.

Dochody bieżące z tyt. subwencji Gminy Ornontowice w 2025 roku w porównaniu do roku 2024.

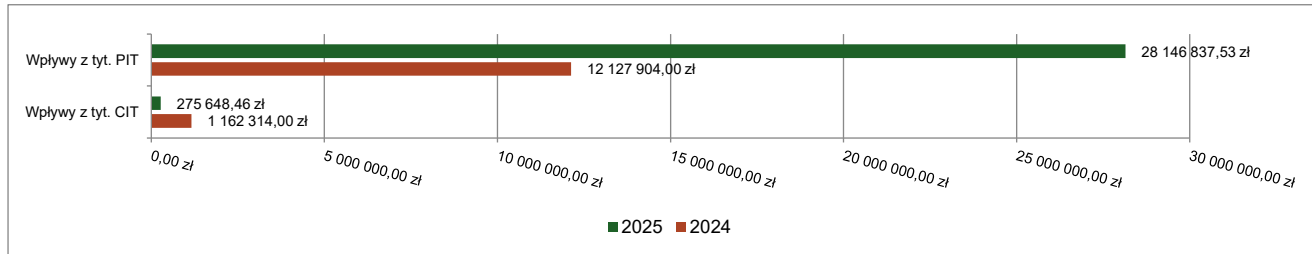


2.4.3. UDZIAŁY W PODATKACH STANOWIĄCYCH DOCHÓD BUDŻETU PAŃSTWA

Udziały w podatkach stanowiących dochód budżetu państwa zaplanowane zostały w kwocie 28 422 485,99 zł, zaś zrealizowane w kwocie 28 422 485,99 zł, co stanowi 100,00% realizacji planu, przy czym:

- dochody z tytułu wpływów z podatku od osób prawnych wyniosły 275 648,46 zł;
- dochody z tytułu wpływów z podatku od osób fizycznych wyniosły 28 146 837,53 zł.

Dochody bieżące z tyt. udziału w PIT i CIT Gminy Ornontowice w 2025 roku w porównaniu do roku 2024.



2.4.4. WPLYWY Z PODATKÓW I OPŁAT LOKALNYCH

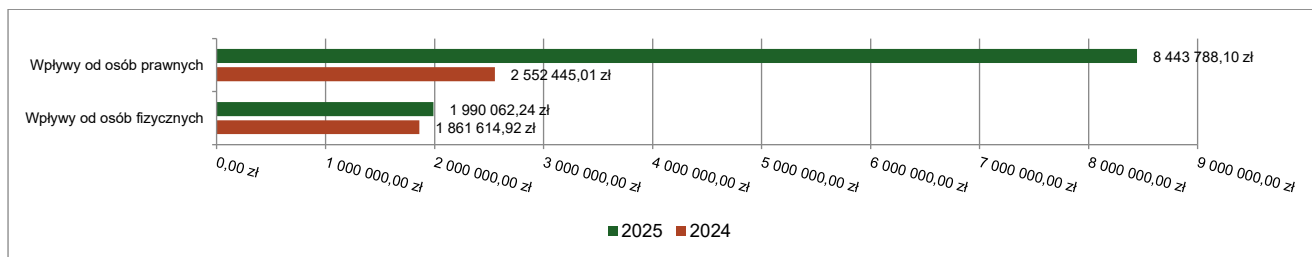
2.4.4.1. WPLYWY PODATKOWE

Podatek od nieruchomości

Wpływy z podatku od nieruchomości w 2025 roku zostały zrealizowane w kwocie 10 433 850,34 zł, co stanowi 113,62% realizacji planu wynoszącego 9 183 109,27 zł, w tym 8 443 788,10 zł od osób prawnych i 1 990 062,24 zł od osób fizycznych.

Zaległości podatkowe na dzień 31 grudnia 2025 roku wynoszą 256 378,45 zł, w tym 7 213,00 zł od osób prawnych i 249 165,45 zł od osób fizycznych.

Wpływy z podatku od nieruchomości Gminy Ornontowice w 2025 roku w porównaniu do roku 2024.

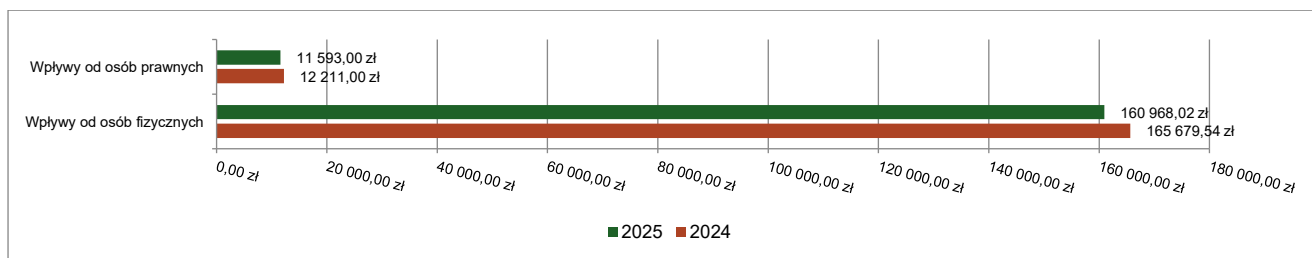


Podatek rolny

Wpływy z podatku rolnego w 2025 roku zostały zrealizowane w kwocie 172 561,02 zł, co stanowi 97,90% realizacji planu wynoszącego 176 267,00 zł, w tym 11 593,00 zł od osób prawnych i 160 968,02 zł od osób fizycznych.

Zaległości podatkowe na dzień 31 grudnia 2025 roku wynoszą 5 237,30 zł, w tym 316,00 zł od osób prawnych i 4 921,30 zł od osób fizycznych.

Wpływy z podatku rolnego Gminy Ornontowice w 2025 roku w porównaniu do roku 2024.

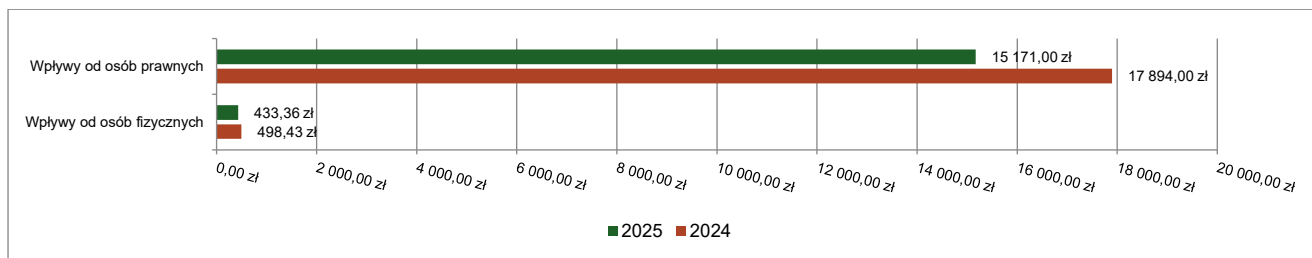


Podatek leśny

Wpływy z podatku leśnego w 2025 roku zostały zrealizowane w kwocie 15 604,36 zł, co stanowi 100,16% realizacji planu wynoszącego 15 579,00 zł, w tym 15 171,00 zł od osób prawnych i 433,36 zł od osób fizycznych.

Zaległości podatkowe na dzień 31 grudnia 2025 roku wynoszą 0,89 zł od osób fizycznych.

Wpływy z podatku leśnego Gminy Ornontowice w 2025 roku w porównaniu do roku 2024.



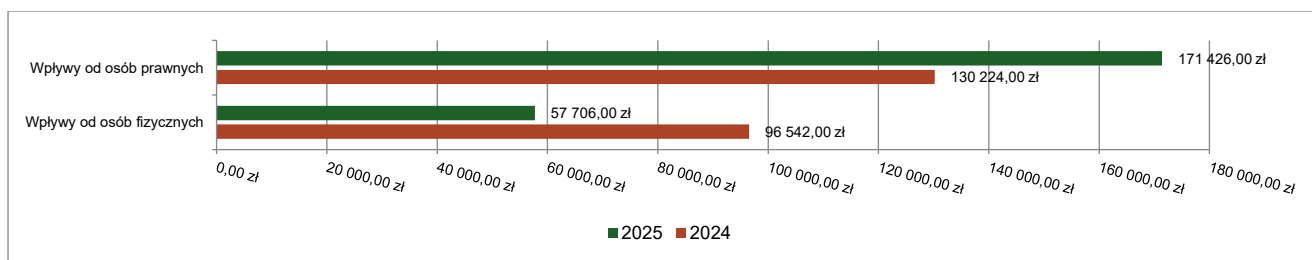
Podatek od środków transportowych

Wpływy z podatku od środków transportowych w 2025 roku zostały zrealizowane w kwocie 229 132,00 zł, co stanowi 100,44% realizacji planu wynoszącego 228 123,00 zł, w tym 171 426,00 zł od osób prawnych i 57 706,00 zł od osób fizycznych.

Zaległości podatkowe na dzień 31 grudnia 2025 roku wynoszą 30 862,00 zł od osób fizycznych.

Z uwagi, iż Gmina nie stosuje maksymalnych stawek wynikających z obwieszczenia MF, skutki obniżenia górnych stawek podatków za okres sprawozdawczy kształtują się na poziomie 187 859,18 zł.

Wpływy z podatku od środków transportowych Gminy Ornontowice w 2025 roku w porównaniu do roku 2024.

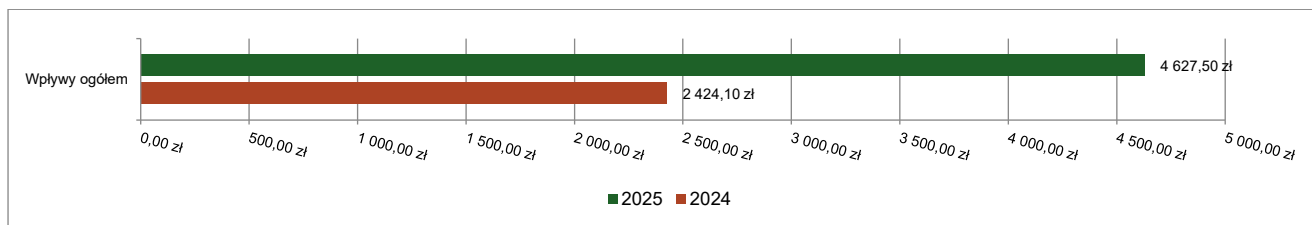


Podatek od działalności gospodarczej osób fizycznych, opłacany w formie karty podatkowej

Wpływy z podatku od działalności gospodarczej osób fizycznych, opłacanego w formie karty podatkowej w 2025 roku zostały zrealizowane w kwocie 4 627,50 zł, co stanowi 128,54% realizacji planu wynoszącego 3 600,00 zł.

Zaległości podatkowe na dzień 31 grudnia 2025 roku wynoszą 6 354,36 zł.

Wpływy ogółem z podatku od działalności gospodarczej osób fizycznych, opłacanego w formie karty podatkowej Gminy Ornontowice w 2025 roku w porównaniu do roku 2024.

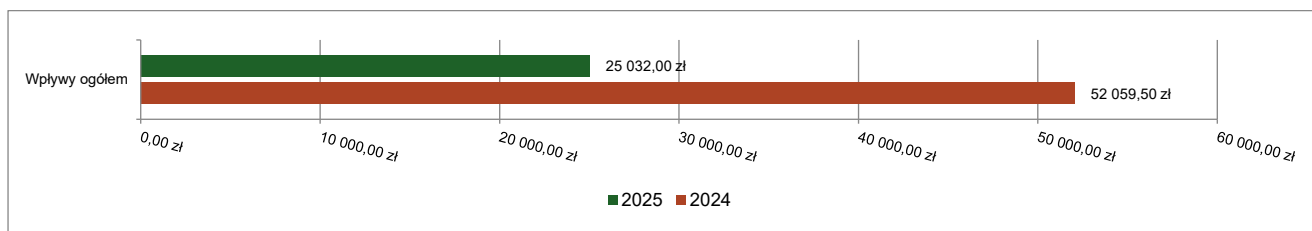


Podatek od spadków i darowizn

Wpływy z podatku od spadków i darowizn w 2025 roku zostały zrealizowane w kwocie 25 032,00 zł, co stanowi 108,83% realizacji planu wynoszącego 23 000,00 zł.

Zaległości podatkowe na dzień 31 grudnia 2025 roku wynoszą 10 014,14 zł.

Wpływy z podatku od spadków i darowizn Gminy Ornontowice w 2025 roku w porównaniu do roku 2024.

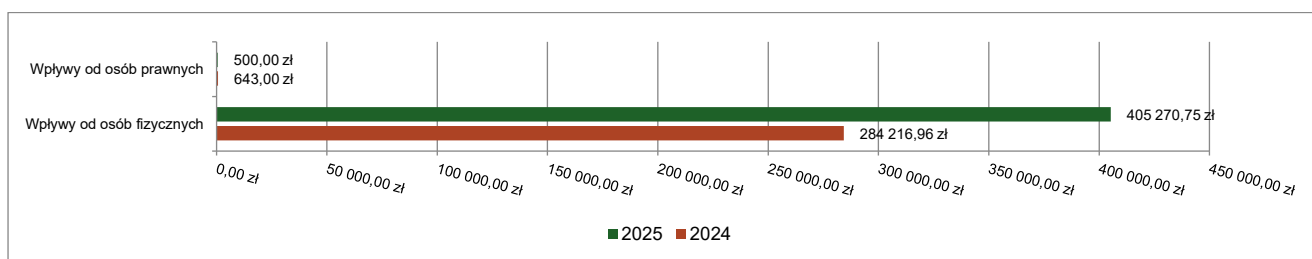


Podatek od czynności cywilnoprawnych

Wpływy z podatku od czynności cywilnoprawnych w 2025 roku zostały zrealizowane w kwocie 405 270,75 zł, co stanowi 112,09% realizacji planu wynoszącego 362 000,00 zł, w tym 500,00 zł od osób prawnych i 405 270,75 zł od osób fizycznych.

Zaległości podatkowe na dzień 31 grudnia 2025 roku wynoszą 453,14 zł, w tym 25,00 zł od osób prawnych i 428,14 zł od osób fizycznych.

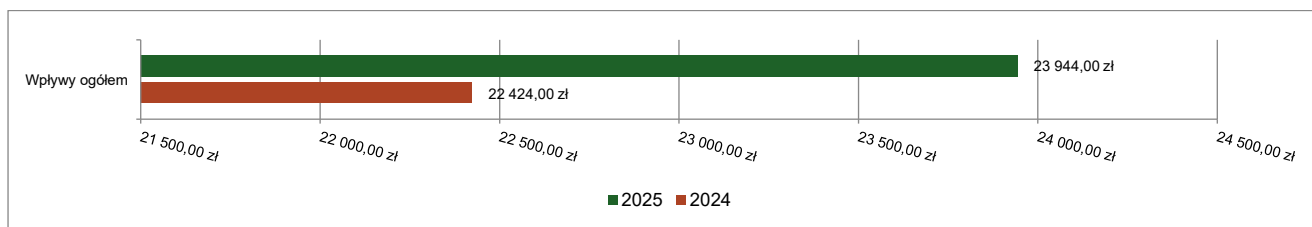
Wpływy z podatku od czynności cywilnoprawnych Gminy Ornontowice w 2025 roku w porównaniu do roku 2024.



Wpływy z opłaty skarbowej

Wpływy z opłaty skarbowej w 2025 roku zostały zrealizowane w kwocie 23 944,00 zł, co stanowi 119,72% realizacji planu wynoszącego 20 000,00 zł.

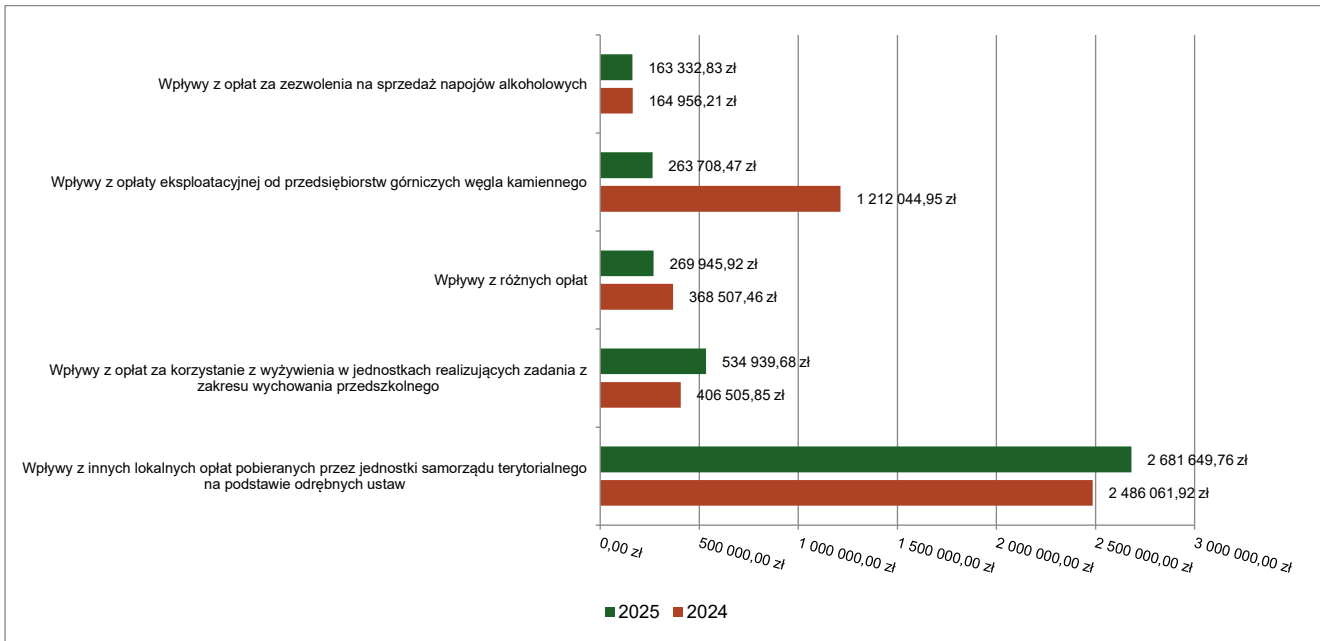
Wpływy z opłaty skarbowej Gminy Ornontowice w 2025 roku w porównaniu do roku 2024.



2.4.4.2. WPLYWY Z OPŁAT LOKALNYCH

Wpływy z opłat w 2025 roku zostały zaplanowane na poziomie 4 211 956,57 zł, natomiast zrealizowane w kwocie 4 161 181,83 zł, co stanowi 98,79% realizacji planu. Najwyższe wpływy z opłat zrealizowane zostały z:

- §049 (wpływy z innych lokalnych opłat pobieranych przez jednostki samorządu terytorialnego na podstawie odrębnych ustaw) – 2 681 649,76 zł;
- §067 (wpływy z opłat za korzystanie z żywienia w jednostkach realizujących zadania z zakresu wychowania przedszkolnego) – 534 939,68 zł;
- §069 (wpływy z różnych opłat) – 269 945,92 zł;
- §051 (wpływy z opłaty eksploatacyjnej od przedsiębiorstw górniczych węgla kamiennego) – 263 708,47 zł;
- §048 (wpływy z opłat za zezwolenia na sprzedaż napojów alkoholowych) – 163 332,83 zł.



2.4.5. POZOSTAŁE DOCHODY BIEŻĄCE

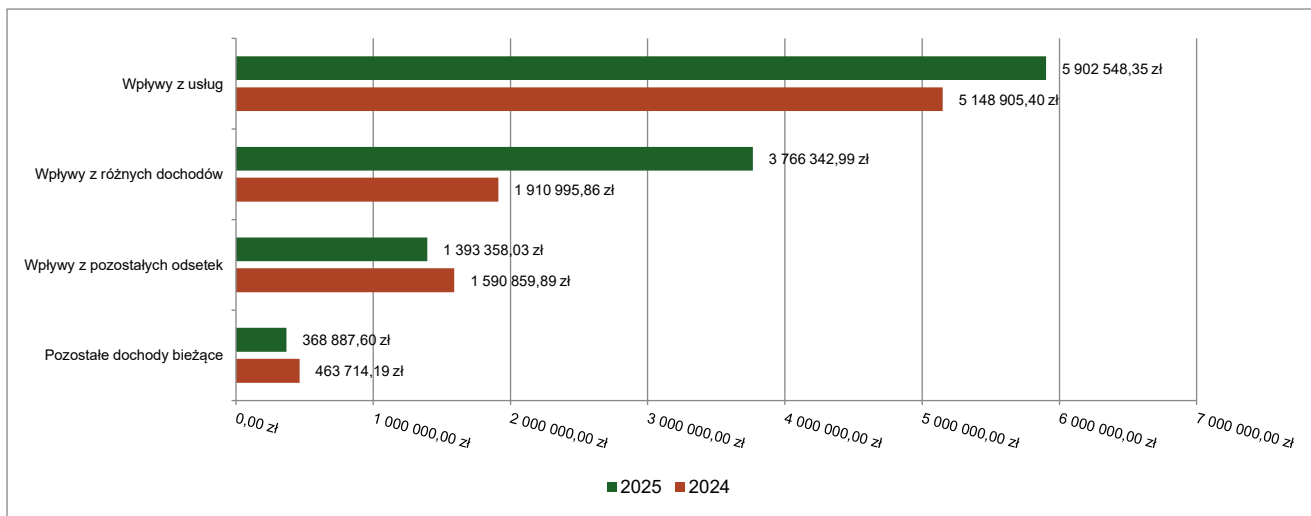
Pozostałe dochody bieżące to dochody niesklasyfikowane w ramach wcześniejszych grup. W okresie sprawozdawczym przewidywano wykonanie na poziomie 6 215 724,81 zł. Plan został wykonany w kwocie 11 431 136,97 zł, co stanowi 183,91% założeń.

Pozostałe dochody Gminy Ornontowice w 2025 roku stanowiły:

- Wpływy z usług – 5 902 548,35 zł uzyskane w obszarze:
 - Dostarczanie wody – 4 351 366,32 zł;
 - Gospodarka ściekowa i ochrona wód – 1 316 771,61 zł;
 - Dostarczanie ciepła – 122 894,60 zł;
 - Dostarczanie energii elektrycznej – 57 010,94 zł;
 - Pozostałe działania związane z gospodarką odpadami – 44 777,24 zł;
 - Inne – 9 727,64 zł.
- Wpływy z różnych dochodów – 3 766 342,99 zł uzyskane w obszarze:
 - Różne rozliczenia finansowe – 3 609 324,33 zł;
 - Przedszkola – 106 286,67 zł;
 - Szkoły podstawowe – 20 751,55 zł;
 - Pozostałe działania związane z gospodarką odpadami – 9 063,63 zł;
 - Gospodarka gruntami i nieruchomościami – 6 707,13 zł;
 - Inne – 14 209,68 zł.
- Wpływy z pozostałych odsetek – 1 393 358,03 zł uzyskane w obszarze:
 - Różne rozliczenia finansowe – 1 381 784,86 zł;
 - Gospodarowanie mieszkaniowym zasobem gminy – 5 187,41 zł;
 - Gospodarka gruntami i nieruchomościami – 3 409,11 zł;
 - Dostarczanie wody – 1 618,57 zł;
 - Gospodarka ściekowa i ochrona wód – 632,53 zł;
 - Inne – 725,55 zł.
- Wpływy z najmu i dzierżawy składników majątkowych Skarbu Państwa, jednostek samorządu terytorialnego lub innych jednostek zaliczanych do sektora finansów publicznych oraz innych umów o podobnym charakterze – 287 026,59 zł;
- Wpływy z odsetek od nieterminowych wpłat z tytułu podatków i opłat – 26 396,33 zł;
- Wpływy z rozliczeń/zwrotów z lat ubiegłych – 21 026,74 zł;
- Wpływy z tytułu kar i odszkodowań wynikających z umów – 18 042,53 zł;

- Dochody jednostek samorządu terytorialnego związane z realizacją zadań z zakresu administracji rządowej oraz innych zadań zleconych ustawami – 8 279,67 zł;
- Wpływy ze zwrotów niewykorzystanych dotacji oraz płatności – 7 715,74 zł;
- Wpływy z tytułu grzywien, mandatów i innych kar pieniężnych od osób fizycznych – 400,00 zł.

Pozostałe dochody bieżące Gminy Ornontowice w 2025 roku w porównaniu do roku 2024.



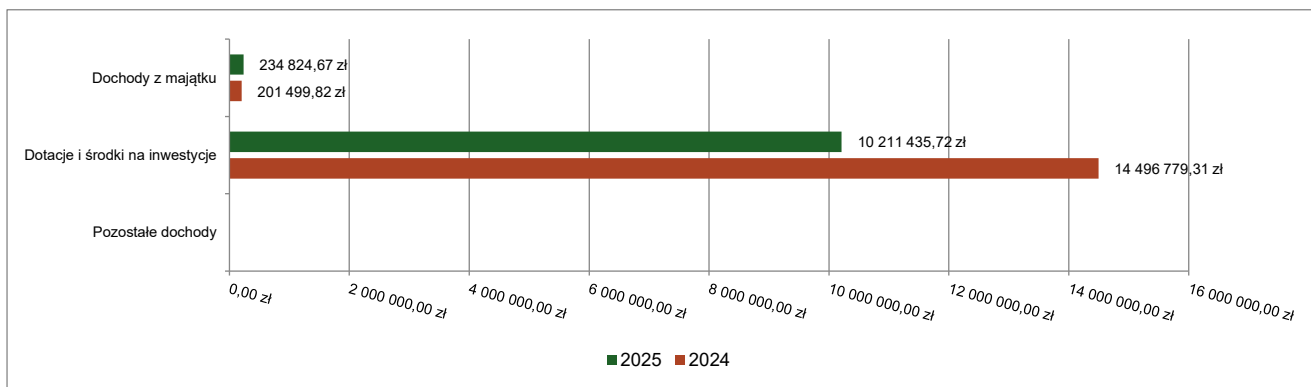
2.5. DOCHODY MAJĄTKOWE

Dochody majątkowe Gminy Ornontowice w 2025 roku zostały wykonane na poziomie 10 446 260,39 zł, tj. w 94,58% w stosunku do planu wynoszącego 11 044 823,89 zł. Strukturę zrealizowanych w 2025 roku dochodów majątkowych według głównych źródeł przedstawia poniższa tabela.

Realizacja planu dochodów majątkowych w 2025 roku w Gminie Ornontowice.

Wyszczególnienie	Plan na 1.01.2025 r. (w zł)	Plan na 31.12.2025 r. (w zł)	Wykonanie (w zł)	Realizacja planu po zmianach (w %)	Udział (w %)
Dochody z majątku	207 300,00	233 556,00	234 824,67	100,54%	2,25%
Dotacje i środki na inwestycje	12 008 130,00	10 811 267,89	10 211 435,72	94,45%	97,75%
Pozostałe dochody	0,00	0,00	0,00	-	0,00%
RAZEM DOCHODY MAJĄTKOWE	12 215 430,00	11 044 823,89	10 446 260,39	94,58%	100,00%

Dochody majątkowe budżetu Gminy Ornontowice w 2025 roku w porównaniu do roku 2024.

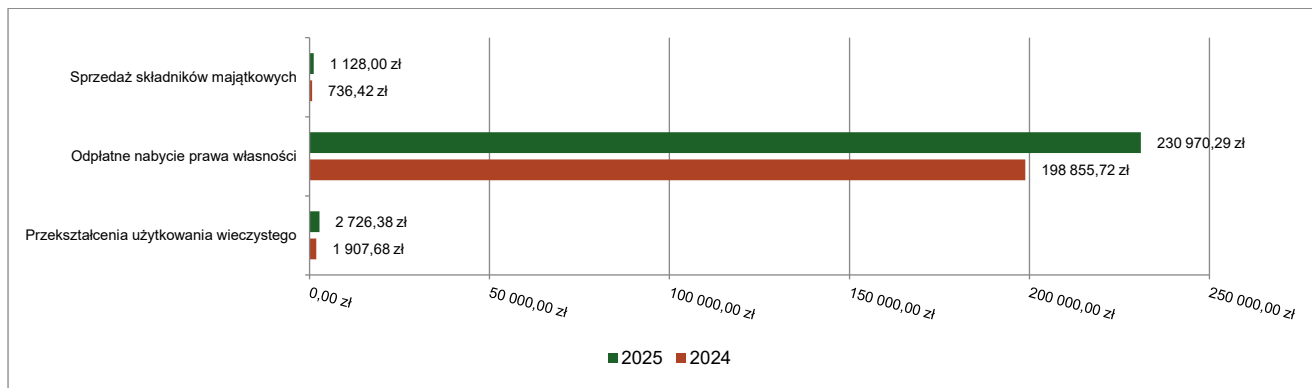


2.5.1. DOCHODY Z MAJĄTKU

Dochody z majątku w 2025 roku zostały zaplanowane na poziomie 233 556,00 zł, natomiast zrealizowane w kwocie 234 824,67 zł, co stanowi 100,54% realizacji planu, przy czym:

- wpłaty z tytułu odpłatnego nabycia prawa własności oraz prawa użytkowania wieczystego nieruchomości wyniosły 230 970,29 zł;
- wpływy z tytułu przekształcenia prawa użytkowania wieczystego w prawo własności wyniosły 2 726,38 zł;
- wpływy ze sprzedaży składników majątkowych wyniosły 1 128,00 zł.

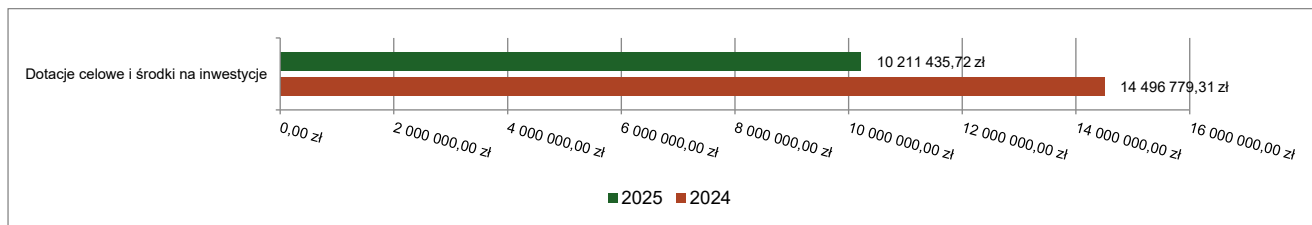
Dochody z majątku Gminy Ornantowice w 2025 roku w porównaniu do roku 2024.



2.5.2. DOTACJE I ŚRODKI NA INWESTYCJE

Dotacje i środki na inwestycje w 2025 roku zostały zaplanowane na poziomie 10 811 267,89 zł, natomiast zrealizowane w kwocie 10 211 435,72 zł, co stanowi 94,45% realizacji planu.

Dochody z dotacji celowych i środków na inwestycje Gminy Ornantowice w 2025 roku w porównaniu do roku 2024.



Największy poziom dotacji i środków na inwestycje Gmina Ornantowice uzyskała na realizację zadań w obszarze:

- Drogi publiczne gminne w ramach działu Transport i łączność – 3 953 758,89 zł;
- Infrastruktura sanitacyjna wsi w ramach działu Rolnictwo i łowiectwo – 3 547 430,00 zł;
- Urzędy gmin (miast i miast na prawach powiatu) w ramach działu Administracja publiczna – 1 440 000,00 zł;
- Pozostała działalność w ramach działu Gospodarka komunalna i ochrona środowiska – 949 333,45 zł.

2.6. WYDATKI OGÓLEM

Wydatki budżetu Gminy Ornantowice w 2025 roku wyniosły 63 219 917,06 zł, a ich realizacja wyniosła 89,49% planu wynoszącego 70 641 271,48 zł. Realizację planu wydatków w 2025 roku przedstawiają tabele poniżej.

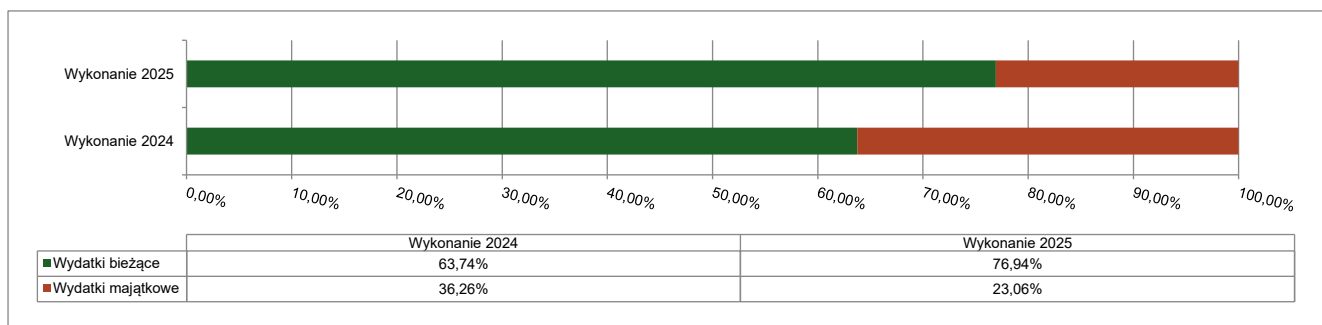
Realizacja planu wydatków w 2025 roku w Gminie Ornantowice.

Wyszczególnienie	Plan na 1.01.2025 r. (w zł)	Plan na 31.12.2025 r. (w zł)	Wykonanie (w zł)	Realizacja planu po zmianach (w %)	Udział (w %)
Wydatki bieżące	53 823 984,68	55 566 043,05	48 640 173,75	87,54%	76,94%
Wydatki majątkowe	17 029 740,00	15 075 228,43	14 579 743,31	96,71%	23,06%
RAZEM WYDATKI OGÓLEM	70 853 724,68	70 641 271,48	63 219 917,06	89,49%	100,00%

Realizacja planu wydatków ogółem w 2025 roku w Gminie Ornontowice według działów klasyfikacji budżetowej.

Dział	Wyszczególnienie	Plan na 1.01.2025 r. (w zł)	Plan na 31.12.2025 r. (w zł)	Wykonanie (w zł)	Realizacja planu po zmianach (w %)	Udział (w %)
801	Oświata i wychowanie	21 138 567,84	21 935 768,62	18 972 612,10	86,49%	30,01%
750	Administracja publiczna	13 634 692,96	14 213 142,56	12 472 563,27	87,75%	19,73%
900	Gospodarka komunalna i ochrona środowiska	8 801 273,88	8 522 323,15	7 769 540,21	91,17%	12,29%
600	Transport i łączność	8 080 041,00	6 716 185,05	6 520 230,03	97,08%	10,31%
010	Rolnictwo i łowiectwo	5 620 840,00	5 147 628,63	5 053 219,87	98,17%	7,99%
400	Wytwarzanie i zaopatrywanie w energię elektryczną, gaz i wodę	3 862 700,00	4 006 700,00	3 971 758,95	99,13%	6,28%
855	Rodzina	2 393 263,00	2 822 763,99	2 657 299,64	94,14%	4,20%
921	Kultura i ochrona dziedzictwa narodowego	2 198 700,00	1 708 700,00	1 640 493,09	96,01%	2,59%
852	Pomoc społeczna	1 533 881,00	1 631 137,11	1 259 663,60	77,23%	1,99%
757	Obsługa długu publicznego	1 034 625,00	1 034 625,00	973 537,50	94,10%	1,54%
926	Kultura fizyczna	850 270,00	839 212,12	635 944,17	75,78%	1,01%
700	Gospodarka mieszkaniowa	673 100,00	633 100,00	475 218,01	75,06%	0,75%
752	Obrona narodowa	1 117,00	476 403,85	369 029,30	77,46%	0,58%
851	Ochrona zdrowia	211 097,00	219 017,00	155 524,92	71,01%	0,25%
754	Bezpieczeństwo publiczne i ochrona przeciwpożarowa	176 346,00	168 646,00	101 284,73	60,06%	0,16%
710	Działalność usługowa	174 710,00	91 993,00	63 391,68	68,91%	0,10%
751	Urzędy naczelnych organów władzy państwowej, kontroli i ochrony prawa oraz sądownictwa	1 800,00	48 268,00	48 257,18	99,98%	0,08%
854	Edukacyjna opieka wychowawcza	49 400,00	53 095,00	32 360,20	60,95%	0,05%
853	Pozostałe zadania w zakresie polityki społecznej	26 000,00	32 000,00	29 700,61	92,81%	0,05%
925	Ogrody botaniczne i zoologiczne oraz naturalne obszary i obiekty chronionej przyrody	11 300,00	9 930,40	9 288,00	93,53%	0,01%
730	Szkolnictwo wyższe i nauka	30 000,00	9 000,00	9 000,00	100,00%	0,01%
758	Różne rozliczenia	350 000,00	321 632,00	0,00	0,00%	0,00%
	RAZEM WYDATKI OGÓLEM	70 853 724,68	70 641 271,48	63 219 917,06	89,49%	100,00%

Struktura wydatków ogółem Gminy Ornontowice w 2025 roku w porównaniu do roku 2024.



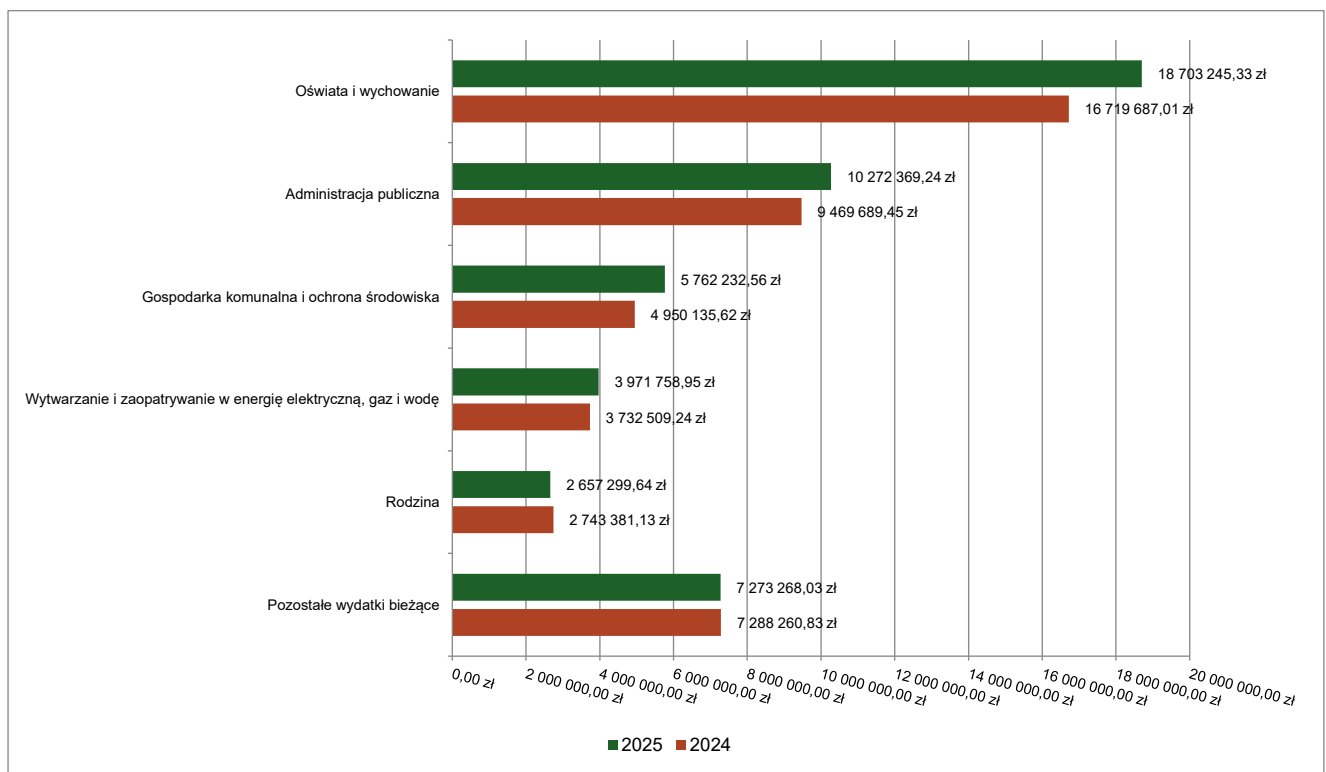
2.7. WYDATKI BIEŻĄCE

W 2025 roku wydatki bieżące zostały wykonane na poziomie 48 640 173,75 zł, tj. w 87,54% w stosunku do planu po zmianach wynoszącego 55 566 043,05 zł. Wartości zrealizowanych w 2025 roku wydatków bieżących według działów przedstawia tabela poniżej.

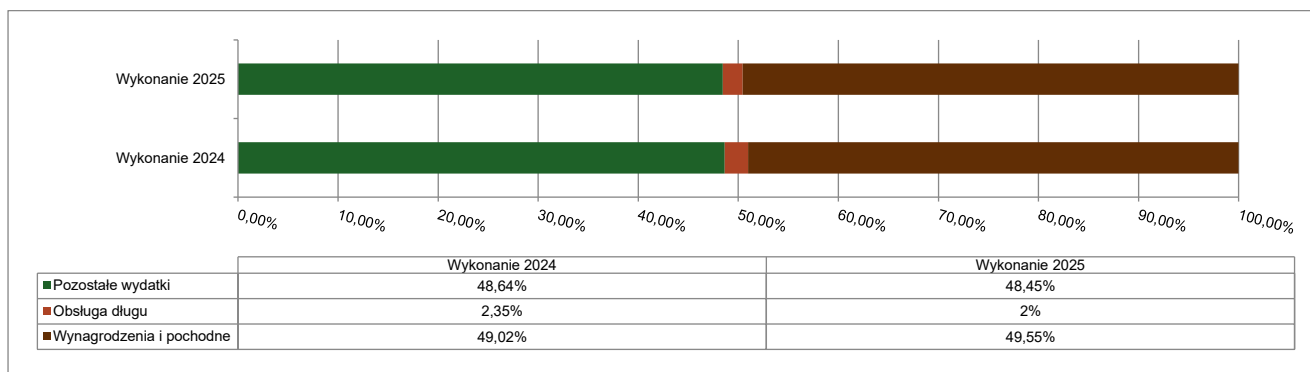
Realizacja planu wydatków bieżących w 2025 roku w Gminie Ornontowice według działów klasyfikacji budżetowej.

Dział	Wyszczególnienie	Plan na 1.01.2025 r. (w zł)	Plan na 31.12.2025 r. (w zł)	Wykonanie (w zł)	Realizacja planu po zmianach (w %)	Udział (w %)
801	Oświata i wychowanie	21 008 567,84	21 662 605,61	18 703 245,33	86,34%	38,45%
750	Administracja publiczna	11 805 492,96	12 006 272,56	10 272 369,24	85,56%	21,12%
900	Gospodarka komunalna i ochrona środowiska	6 165 573,88	6 284 623,15	5 762 232,56	91,69%	11,85%
400	Wytwarzanie i zaopatrywanie w energię elektryczną, gaz i wodę	3 862 700,00	4 006 700,00	3 971 758,95	99,13%	8,17%
855	Rodzina	2 393 263,00	2 822 763,99	2 657 299,64	94,14%	5,46%
600	Transport i łączność	1 820 041,00	1 956 908,63	1 806 352,19	92,31%	3,71%
921	Kultura i ochrona dziedzictwa narodowego	1 678 700,00	1 678 700,00	1 632 621,09	97,26%	3,36%
852	Pomoc społeczna	1 533 881,00	1 631 137,11	1 259 663,60	77,23%	2,59%
757	Obsługa długu publicznego	1 034 625,00	1 034 625,00	973 537,50	94,10%	2,00%
926	Kultura fizyczna	850 270,00	803 212,12	602 444,17	75,00%	1,24%
700	Gospodarka mieszkaniowa	618 100,00	617 800,00	459 948,41	74,45%	0,95%
851	Ochrona zdrowia	211 097,00	219 017,00	155 524,92	71,01%	0,32%
754	Bezpieczeństwo publiczne i ochrona przeciwpożarowa	176 346,00	168 646,00	101 284,73	60,06%	0,21%
710	Działalność usługowa	174 710,00	91 993,00	63 391,68	68,91%	0,13%
010	Rolnictwo i łowiectwo	21 000,00	63 438,63	53 959,20	85,06%	0,11%
751	Urzędy naczelnych organów władzy państwowej, kontroli i ochrony prawa oraz sądownictwa	1 800,00	48 268,00	48 257,18	99,98%	0,10%
752	Obrona narodowa	1 117,00	49 674,85	41 934,55	84,42%	0,09%
854	Edukacyjna opieka wychowawcza	49 400,00	53 095,00	32 360,20	60,95%	0,07%
853	Pozostałe zadania w zakresie polityki społecznej	26 000,00	26 000,00	23 700,61	91,16%	0,05%
925	Ogrody botaniczne i zoologiczne oraz naturalne obszary i obiekty chronionej przyrody	11 300,00	9 930,40	9 288,00	93,53%	0,02%
730	Szkolnictwo wyższe i nauka	30 000,00	9 000,00	9 000,00	100,00%	0,02%
758	Różne rozliczenia	350 000,00	321 632,00	0,00	0,00%	0,00%
	RAZEM WYDATKI BIEŻĄCE	53 823 984,68	55 566 043,05	48 640 173,75	87,54%	100,00%

Wydatki bieżące budżetu Gminy Ornontowice wg działów w 2025 roku w porównaniu do roku 2024.



Struktura wydatków bieżących Gminy Ornontowice w 2025 roku w porównaniu do roku 2024.

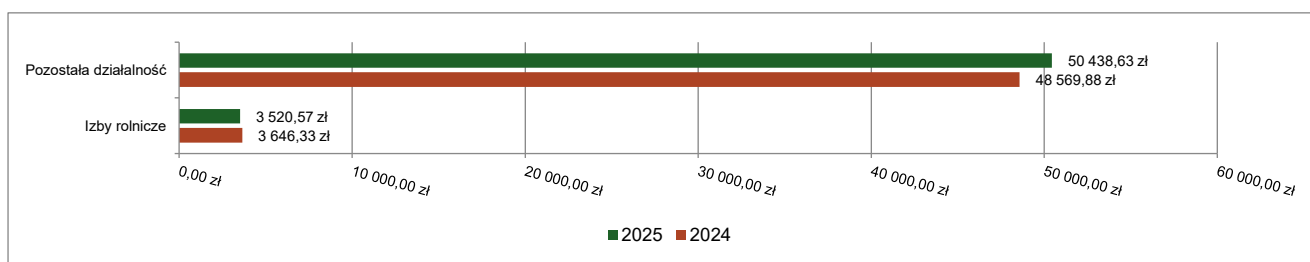


2.7.1. DZIAŁ 010 – ROLNICTWO I ŁOWIECTWO

Wydatki bieżące w ramach działu zostały zaplanowane w kwocie 63 438,63 zł, zaś zrealizowane w kwocie 53 959,20 zł, w rezultacie stopień realizacji wydatków bieżących wyniósł 85,06%. Środki te przeznaczono następująco:

- w rozdziale 01030 Izby rolnicze wydatkowano kwotę 3 520,57 zł, co stanowi 70,41% planu rocznego wynoszącego 5 000,00 zł. Niniejsza wartość została wydatkowana na:
 - wpłaty gmin na rzecz izb rolniczych w wysokości 2 % uzyskanych wpływów z podatku rolnego oraz kwoty w wysokości 1,5 % należnego podatku rolnego na rzecz wybranego przez podatnika podmiotu uprawnionego w kwocie 3 520,57 zł.
- w rozdziale 01043 Infrastruktura wodociągowa wsi zaplanowano 4 000,00 zł;
- w rozdziale 01044 Infrastruktura sanitacyjna wsi zaplanowano 4 000,00 zł;
- w rozdziale 01095 Pozostała działalność wydatkowano kwotę 50 438,63 zł, co stanowi 100,00% planu rocznego wynoszącego 50 438,63 zł. Niniejsza wartość została wydatkowana na:
 - różne opłaty i składki w kwocie 41 606,50 zł;
 - dotacja celowa z budżetu na finansowanie lub dofinansowanie zadań zleconych do realizacji stowarzyszeniom w kwocie 8 000,00 zł;
 - zakup materiałów i wyposażenia w kwocie 832,13 zł.

Wydatki bieżące w dziale Rolnictwo i łowiectwo w Gminie Ornontowice wg rozdziałów w 2025 roku w porównaniu do roku 2024.

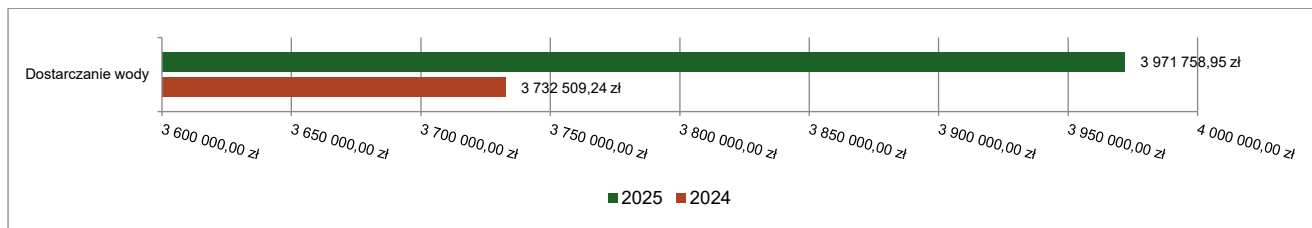


2.7.2. DZIAŁ 400 – WYTWARZANIE I ZAOPATRYWANIE W ENERGIĘ ELEKTRYCZNĄ, GAZ I WODĘ

Wydatki bieżące w ramach działu zostały zaplanowane w kwocie 4 006 700,00 zł, zaś zrealizowane w kwocie 3 971 758,95 zł, w rezultacie stopień realizacji wydatków bieżących wyniósł 99,13%. Środki te przeznaczono następująco:

- w rozdziale 40002 Dostarczanie wody wydatkowano kwotę 3 971 758,95 zł, co stanowi 99,13% planu rocznego wynoszącego 4 006 700,00 zł. Niniejsza wartość została wydatkowana na:
 - zakup energii w kwocie 3 830 136,09 zł;
 - zakup materiałów i wyposażenia w kwocie 82 754,63 zł;
 - zakup usług pozostałych w kwocie 35 711,76 zł;
 - zakup usług remontowych w kwocie 15 680,97 zł;
 - różne opłaty i składki w kwocie 7 475,50 zł.

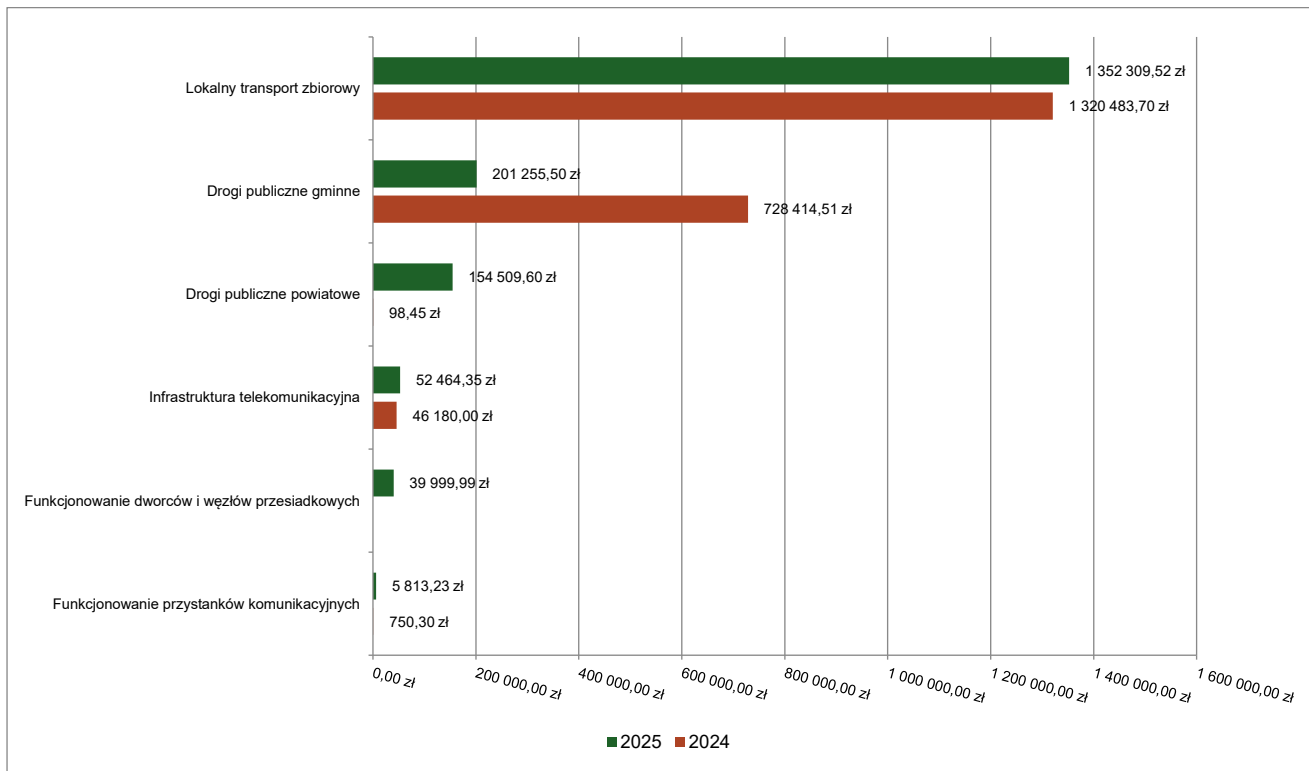
Wydatki bieżące w dziale Wytwarzanie i zaopatrywanie w energię elektryczną, gaz i wodę w Gminie Ornontowice wg rozdziałów w 2025 roku w porównaniu do roku 2024.



2.7.3. DZIAŁ 600 – TRANSPORT I ŁĄCZNOŚĆ

Wydatki bieżące w ramach działu zostały zaplanowane w kwocie 1 956 908,63 zł, zaś zrealizowane w kwocie 1 806 352,19 zł, w rezultacie stopień realizacji wydatków bieżących wyniósł 92,31%. Środki te przeznaczono następująco:

- w rozdziale 60004 Lokalny transport zbiorowy wydatkowano kwotę 1 352 309,52 zł, co stanowi 97,07% planu rocznego wynoszącego 1 393 135,00 zł. Niniejsza wartość została wydatkowana na:
 - dotacja celowa przekazana gminie na zadania bieżące realizowane na podstawie porozumień (umów) między jednostkami samorządu terytorialnego w kwocie 794 484,00 zł;
 - zakup usług pozostałych w kwocie 384 948,60 zł;
 - dotacja celowa na pomoc finansową udzielaną między jednostkami samorządu terytorialnego na dofinansowanie własnych zadań bieżących w kwocie 155 977,92 zł;
 - zakup materiałów i wyposażenia w kwocie 16 899,00 zł.
- w rozdziale 60014 Drogi publiczne powiatowe wydatkowano kwotę 154 509,60 zł, co stanowi 96,57% planu rocznego wynoszącego 160 000,00 zł. Niniejsza wartość została wydatkowana na:
 - dotacja celowa na pomoc finansową udzielaną między jednostkami samorządu terytorialnego na dofinansowanie własnych zadań bieżących w kwocie 144 790,55 zł;
 - różne opłaty i składki w kwocie 9 719,05 zł.
- w rozdziale 60016 Drogi publiczne gminne wydatkowano kwotę 201 255,50 zł, co stanowi 67,88% planu rocznego wynoszącego 296 500,00 zł. Niniejsza wartość została wydatkowana na:
 - zakup usług pozostałych w kwocie 187 040,40 zł;
 - zakup materiałów i wyposażenia w kwocie 14 215,10 zł.
- w rozdziale 60020 Funkcjonowanie przystanków komunikacyjnych wydatkowano kwotę 5 813,23 zł, co stanowi 69,47% planu rocznego wynoszącego 8 367,63 zł. Niniejsza wartość została wydatkowana na:
 - zakup usług pozostałych w kwocie 5 702,53 zł;
 - zakup materiałów i wyposażenia w kwocie 110,70 zł.
- w rozdziale 60021 Funkcjonowanie dworców i węzłów przesiadkowych wydatkowano kwotę 39 999,99 zł, co stanowi 100,00% planu rocznego wynoszącego 40 000,00 zł. Niniejsza wartość została wydatkowana na:
 - zakup usług pozostałych w kwocie 39 999,99 zł.
- w rozdziale 60053 Infrastruktura telekomunikacyjna wydatkowano kwotę 52 464,35 zł, co stanowi 89,06% planu rocznego wynoszącego 58 906,00 zł. Niniejsza wartość została wydatkowana na:
 - dotacja celowa na pomoc finansową udzielaną między jednostkami samorządu terytorialnego na dofinansowanie własnych zadań bieżących w kwocie 48 672,00 zł;
 - zakup usług pozostałych w kwocie 3 792,35 zł.

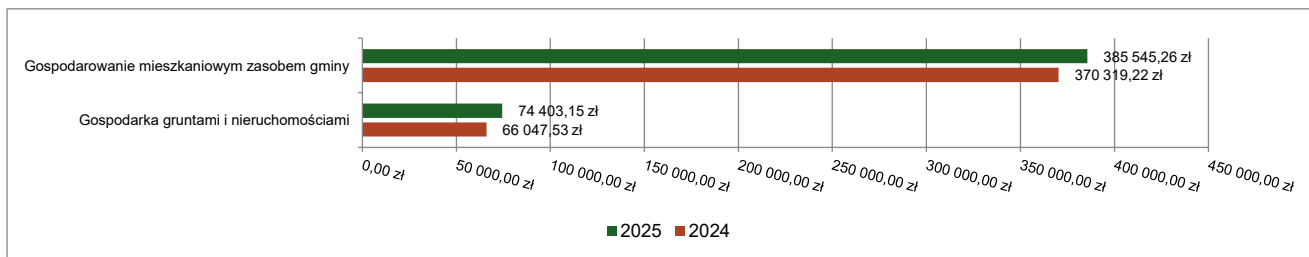


2.7.4. DZIAŁ 700 – GOSPODARKA MIESZKANIOWA

Wydatki bieżące w ramach działu zostały zaplanowane w kwocie 617 800,00 zł, zaś zrealizowane w kwocie 459 948,41 zł, w rezultacie stopień realizacji wydatków bieżących wyniósł 74,45%. Środki te przeznaczono następująco:

- w rozdziale 70005 Gospodarka gruntami i nieruchomościami wydatkowano kwotę 74 403,15 zł, co stanowi 44,63% planu rocznego wynoszącego 166 700,00 zł. Niniejsza wartość została wydatkowana na:
 - opłaty na rzecz budżetów jednostek samorządu terytorialnego w kwocie 52 494,48 zł;
 - zakup usług pozostałych w kwocie 19 464,42 zł;
 - opłaty na rzecz budżetu państwa w kwocie 2 240,00 zł;
 - koszty postępowania sądowego i prokuratorskiego w kwocie 104,25 zł;
 - różne opłaty i składki w kwocie 100,00 zł.
- w rozdziale 70007 Gospodarowanie mieszkaniowym zasobem gminy wydatkowano kwotę 385 545,26 zł, co stanowi 85,47% planu rocznego wynoszącego 451 100,00 zł. Niniejsza wartość została wydatkowana na:
 - zakup energii w kwocie 169 866,33 zł;
 - zakup usług pozostałych w kwocie 113 975,88 zł;
 - zakup usług remontowych w kwocie 52 683,92 zł;
 - koszty postępowania sądowego i prokuratorskiego w kwocie 18 575,81 zł;
 - opłaty za administrowanie i czynsze za budynki, lokale i pomieszczenia garażowe w kwocie 17 062,46 zł;
 - opłaty na rzecz budżetów jednostek samorządu terytorialnego w kwocie 12 582,00 zł;
 - zakup materiałów i wyposażenia w kwocie 798,86 zł.

Wydatki bieżące w dziale Gospodarka mieszkaniowa w Gminie Ornontowice wg rozdziałów w 2025 roku w porównaniu do roku 2024.

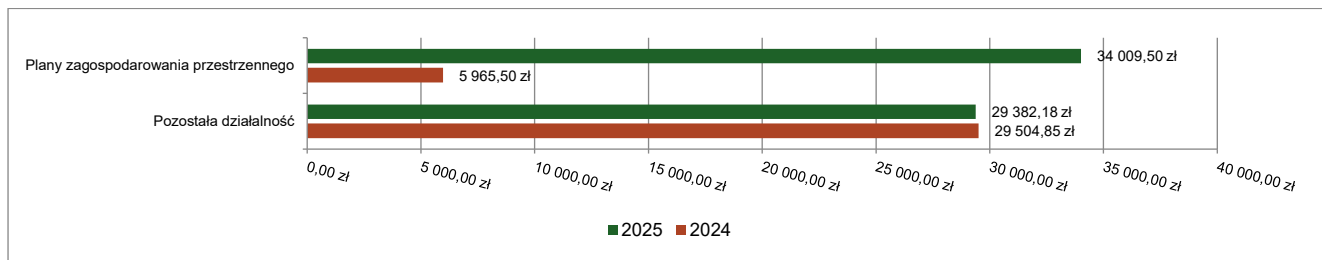


2.7.5. DZIAŁ 710 – DZIAŁALNOŚĆ USŁUGOWA

Wydatki bieżące w ramach działu zostały zaplanowane w kwocie 91 993,00 zł, zaś zrealizowane w kwocie 63 391,68 zł, w rezultacie stopień realizacji wydatków bieżących wyniósł 68,91%. Środki te przeznaczono następująco:

- w rozdziale 71004 Plany zagospodarowania przestrzennego wydatkowano kwotę 34 009,50 zł, co stanowi 85,04% planu rocznego wynoszącego 39 993,00 zł. Niniejsza wartość została wydatkowana na:
 - zakup usług pozostałych w kwocie 34 009,50 zł.
- w rozdziale 71095 Pozostała działalność wydatkowano kwotę 29 382,18 zł, co stanowi 56,50% planu rocznego wynoszącego 52 000,00 zł. Niniejsza wartość została wydatkowana na:
 - zakup usług pozostałych w kwocie 12 181,83 zł;
 - zakup energii w kwocie 9 190,35 zł;
 - zakup usług remontowych w kwocie 8 010,00 zł.

Wydatki bieżące w dziale Działalność usługowa w Gminie Ornontowice wg rozdziałów w 2025 roku w porównaniu do roku 2024.

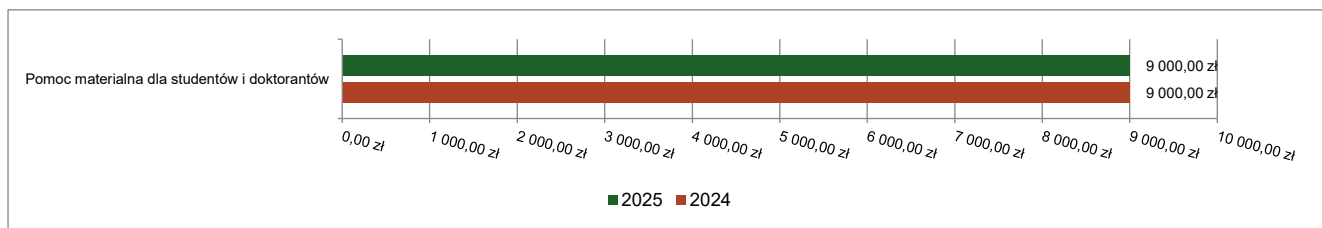


2.7.6. DZIAŁ 730 – SZKOLNICTWO WYŻSZE I NAUKA

Wydatki bieżące w ramach działu zostały zaplanowane w kwocie 9 000,00 zł, zaś zrealizowane w kwocie 9 000,00 zł, w rezultacie stopień realizacji wydatków bieżących wyniósł 100,00%. Środki te przeznaczono następująco:

- w rozdziale 73016 Pomoc materialna dla studentów i doktorantów wydatkowano kwotę 9 000,00 zł, co stanowi 100,00% planu rocznego wynoszącego 9 000,00 zł. Niniejsza wartość została wydatkowana na:
 - stypendia i zasiłki dla studentów w kwocie 9 000,00 zł.

Wydatki bieżące w dziale Szkolnictwo wyższe i nauka w Gminie Ornontowice wg rozdziałów w 2025 roku w porównaniu do roku 2024.

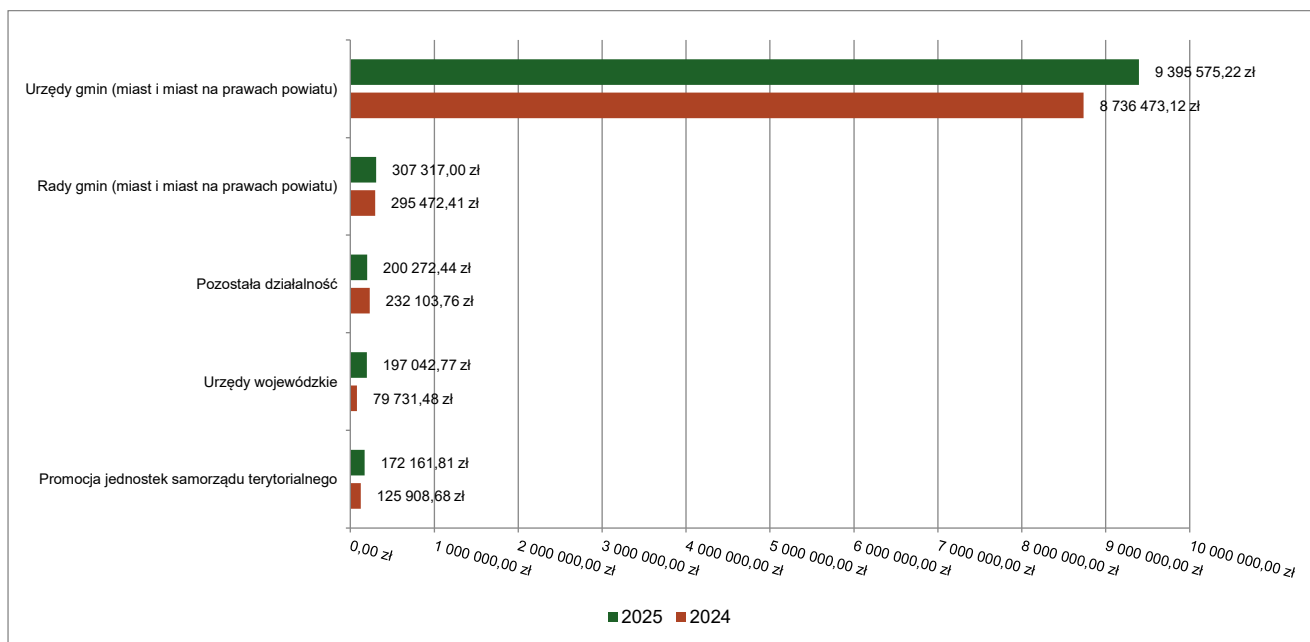


2.7.7. DZIAŁ 750 – ADMINISTRACJA PUBLICZNA

Wydatki bieżące w ramach działu zostały zaplanowane w kwocie 12 006 272,56 zł, zaś zrealizowane w kwocie 10 272 369,24 zł, w rezultacie stopień realizacji wydatków bieżących wyniósł 85,56%. Środki te przeznaczono następująco:

- w rozdziale 75011 Urzędy wojewódzkie wydatkowano kwotę 197 042,77 zł, co stanowi 71,95% planu rocznego wynoszącego 273 853,00 zł. Niniejsza wartość została wydatkowana na:
 - wynagrodzenia osobowe pracowników w kwocie 137 991,64 zł;
 - zakup usług pozostałych w kwocie 29 027,88 zł;
 - składki na ubezpieczenia społeczne w kwocie 21 040,55 zł;
 - odpisy na zakładowy fundusz świadczeń socjalnych w kwocie 4 902,12 zł;
 - szkolenia pracowników niebędących członkami korpusu służby cywilnej w kwocie 2 168,00 zł;
 - zakup materiałów i wyposażenia w kwocie 900,49 zł;
 - dodatkowe wynagrodzenie roczne w kwocie 443,95 zł;
 - składki na Fundusz Pracy oraz Fundusz Solidarnościowy w kwocie 344,77 zł;
 - opłaty z tytułu zakupu usług telekomunikacyjnych w kwocie 223,37 zł.

- w rozdziale 75022 Rady gmin (miast i miast na prawach powiatu) wydatkowano kwotę 307 317,00 zł, co stanowi 95,44% planu rocznego wynoszącego 321 988,00 zł. Niniejsza wartość została wydatkowana na:
 - różne wydatki na rzecz osób fizycznych w kwocie 277 334,30 zł;
 - zakup usług pozostałych w kwocie 26 215,33 zł;
 - zakup materiałów i wyposażenia w kwocie 2 767,37 zł;
 - wynagrodzenia bezosobowe w kwocie 1 000,00 zł.
- w rozdziale 75023 Urzędy gmin (miast i miast na prawach powiatu) wydatkowano kwotę 9 395 575,22 zł, co stanowi 86,13% planu rocznego wynoszącego 10 908 681,56 zł. Niniejsza wartość została wydatkowana na:
 - wynagrodzenia osobowe pracowników w kwocie 5 963 142,95 zł;
 - składki na ubezpieczenia społeczne w kwocie 1 087 253,45 zł;
 - zakup usług pozostałych w kwocie 593 276,06 zł;
 - dodatkowe wynagrodzenie roczne w kwocie 436 728,88 zł;
 - wynagrodzenia bezosobowe w kwocie 229 462,00 zł;
 - zakup materiałów i wyposażenia w kwocie 212 115,41 zł;
 - odpisy na zakładowy fundusz świadczeń socjalnych w kwocie 199 709,14 zł;
 - zakup energii w kwocie 145 895,35 zł;
 - składki na Fundusz Pracy oraz Fundusz Solidarnościowy w kwocie 129 008,62 zł;
 - wpłaty na Państwowy Fundusz Rehabilitacji Osób Niepełnosprawnych w kwocie 96 081,00 zł;
 - różne opłaty i składki w kwocie 90 920,90 zł;
 - szkolenia pracowników niebędących członkami korpusu służby cywilnej w kwocie 47 540,89 zł;
 - zakup usług remontowych w kwocie 46 446,46 zł;
 - podróże służbowe krajowe w kwocie 28 933,94 zł;
 - podatek od nieruchomości w kwocie 23 047,00 zł;
 - wydatki osobowe niezaliczone do wynagrodzeń w kwocie 22 227,63 zł;
 - opłaty z tytułu zakupu usług telekomunikacyjnych w kwocie 15 499,92 zł;
 - zakup usług zdrowotnych w kwocie 12 750,00 zł;
 - wpłaty na PPK finansowane przez podmiot zatrudniający w kwocie 11 253,52 zł;
 - podróże służbowe zagraniczne w kwocie 2 904,50 zł;
 - zakup usług obejmujących tłumaczenia w kwocie 885,60 zł;
 - wynagrodzenia agencyjno-prowizyjne w kwocie 412,00 zł;
 - pozostałe podatki na rzecz budżetów jednostek samorządu terytorialnego w kwocie 67,00 zł;
 - pozostałe odsetki w kwocie 13,00 zł.
- w rozdziale 75075 Promocja jednostek samorządu terytorialnego wydatkowano kwotę 172 161,81 zł, co stanowi 74,72% planu rocznego wynoszącego 230 420,00 zł. Niniejsza wartość została wydatkowana na:
 - zakup materiałów i wyposażenia w kwocie 86 769,92 zł;
 - zakup usług pozostałych w kwocie 71 845,36 zł;
 - zakup środków żywności w kwocie 12 066,53 zł;
 - wynagrodzenia bezosobowe w kwocie 1 480,00 zł.
- w rozdziale 75095 Pozostała działalność wydatkowano kwotę 200 272,44 zł, co stanowi 73,81% planu rocznego wynoszącego 271 330,00 zł. Niniejsza wartość została wydatkowana na:
 - dotacja celowa przekazana gminie na zadania bieżące realizowane na podstawie porozumień (umów) między jednostkami samorządu terytorialnego w kwocie 111 059,26 zł;
 - zakup usług pozostałych w kwocie 73 326,33 zł;
 - podatek od towarów i usług (VAT). w kwocie 8 127,33 zł;
 - koszty postępowania sądowego i prokuratorskiego w kwocie 6 879,16 zł;
 - wynagrodzenia i uposażenia wypłacane w związku z pomocą obywatelom Ukrainy w kwocie 452,15 zł;
 - opłaty na rzecz budżetu państwa w kwocie 351,40 zł;
 - składki i inne pochodne od wynagrodzeń pracowników wypłacanych w związku z pomocą obywatelom Ukrainy w kwocie 76,81 zł.

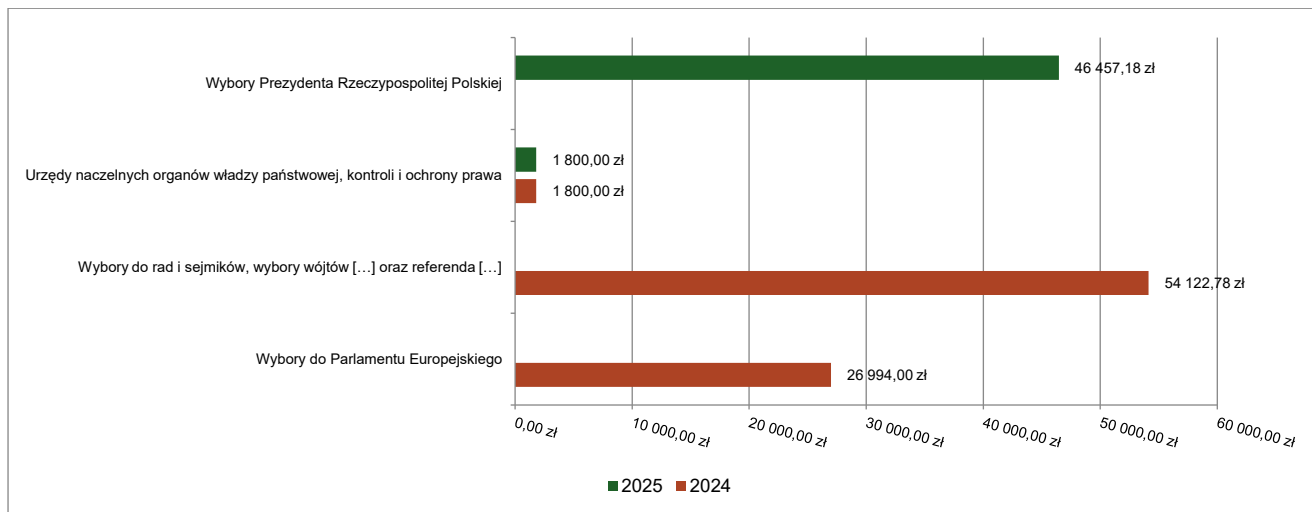


2.7.8. DZIAŁ 751 – URZĘDY NACZELNYCH ORGANÓW WŁADZY PAŃSTWOWEJ, KONTROLI I OCHRONY PRAWA ORAZ SĄDOWNICTWA

Wydatki bieżące w ramach działu zostały zaplanowane w kwocie 48 268,00 zł, zaś zrealizowane w kwocie 48 257,18 zł, w rezultacie stopień realizacji wydatków bieżących wyniósł 99,98%. Środki te przeznaczono następująco:

- w rozdziale 75101 Urzędy naczelnich organów władzy państwowej, kontroli i ochrony prawa wydatkowano kwotę 1 800,00 zł, co stanowi 100,00% planu rocznego wynoszącego 1 800,00 zł. Niniejsza wartość została wydatkowana na:
 - wynagrodzenia osobowe pracowników w kwocie 1 507,79 zł;
 - składki na ubezpieczenia społeczne w kwocie 255,26 zł;
 - składki na Fundusz Pracy oraz Fundusz Solidarnościowy w kwocie 36,95 zł.
- w rozdziale 75107 Wybory Prezydenta Rzeczypospolitej Polskiej wydatkowano kwotę 46 457,18 zł, co stanowi 99,98% planu rocznego wynoszącego 46 468,00 zł. Niniejsza wartość została wydatkowana na:
 - różne wydatki na rzecz osób fizycznych w kwocie 26 950,00 zł;
 - wynagrodzenia bezosobowe w kwocie 12 090,00 zł;
 - wynagrodzenia osobowe pracowników w kwocie 3 347,00 zł;
 - składki na ubezpieczenia społeczne w kwocie 2 408,66 zł;
 - zakup materiałów i wyposażenia w kwocie 795,68 zł;
 - zakup usług pozostałych w kwocie 600,00 zł;
 - składki na Fundusz Pracy oraz Fundusz Solidarnościowy w kwocie 249,86 zł;
 - wpłaty na PPK finansowane przez podmiot zatrudniający w kwocie 15,98 zł.

Wydatki bieżące w dziale Urzędy naczelných organów władzy państwowej, kontroli i ochrony prawa oraz sądownictwa w Gminie Ornontowice wg rozdziałów w 2025 roku w porównaniu do roku 2024.

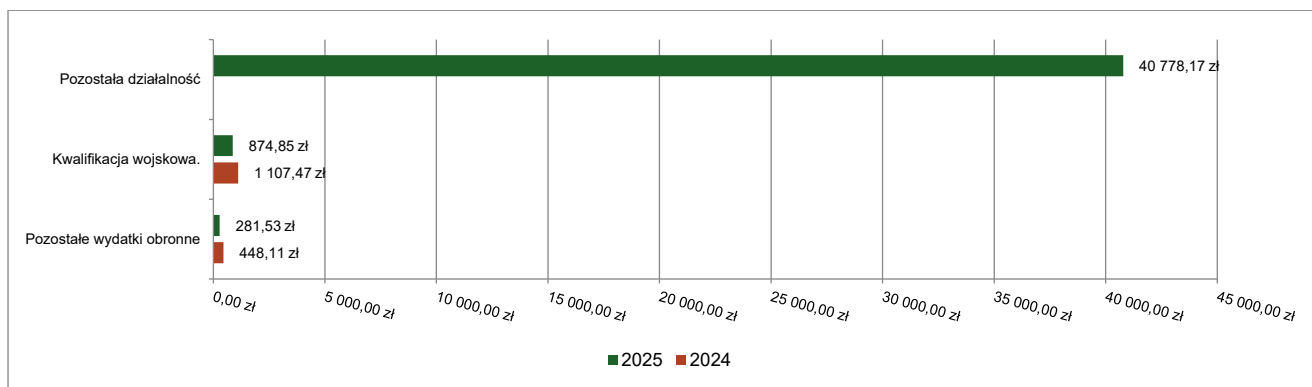


2.7.9. DZIAŁ 752 – OBRONA NARODOWA

Wydatki bieżące w ramach działu zostały zaplanowane w kwocie 49 674,85 zł, zaś zrealizowane w kwocie 41 934,55 zł, w rezultacie stopień realizacji wydatków bieżących wyniósł 84,42%. Środki te przeznaczono następująco:

- w rozdziale 75212 Pozostałe wydatki obronne wydatkowano kwotę 281,53 zł, co stanowi 93,84% planu rocznego wynoszącego 300,00 zł. Niniejsza wartość została wydatkowana na:
 - zakup materiałów i wyposażenia w kwocie 281,53 zł.
- w rozdziale 75224 Kwalifikacja wojskowa. wydatkowano kwotę 874,85 zł, co stanowi 100,00% planu rocznego wynoszącego 874,85 zł. Niniejsza wartość została wydatkowana na:
 - wynagrodzenia osobowe pracowników w kwocie 732,84 zł;
 - składki na ubezpieczenia społeczne w kwocie 124,06 zł;
 - składki na Fundusz Pracy oraz Fundusz Solidarnościowy w kwocie 17,95 zł.
- w rozdziale 75295 Pozostała działalność wydatkowano kwotę 40 778,17 zł, co stanowi 84,08% planu rocznego wynoszącego 48 500,00 zł. Niniejsza wartość została wydatkowana na:
 - zakup materiałów i wyposażenia w kwocie 35 778,17 zł;
 - szkolenia pracowników niebędących członkami korpusu służby cywilnej w kwocie 5 000,00 zł.

Wydatki bieżące w dziale Obrona narodowa w Gminie Ornontowice wg rozdziałów w 2025 roku w porównaniu do roku 2024.



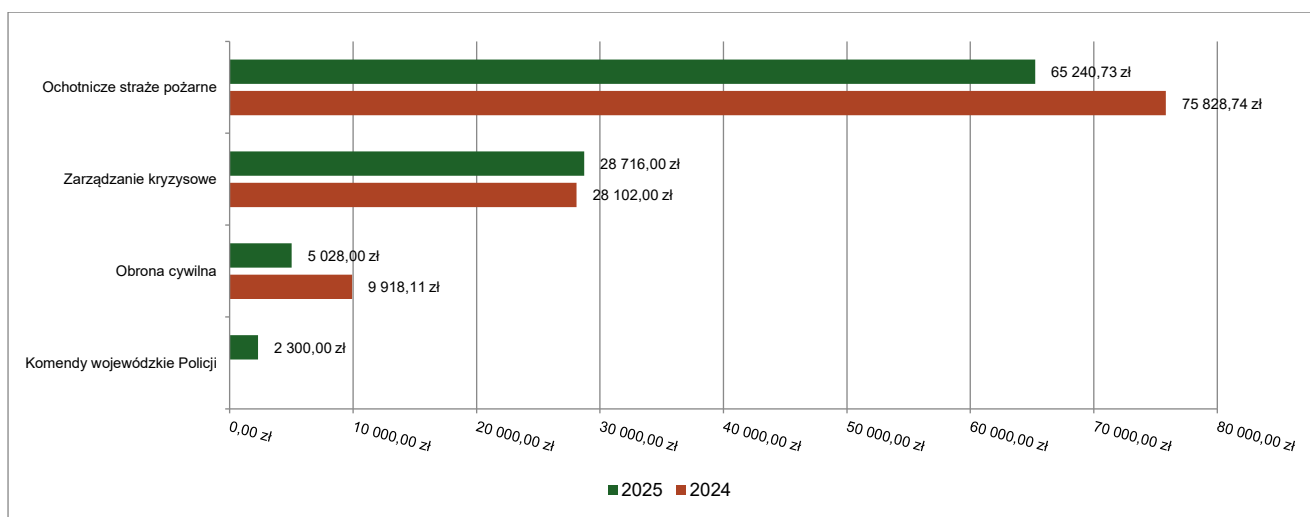
2.7.10. DZIAŁ 754 – BEZPIECZEŃSTWO PUBLICZNE I OCHRONA PRZECIWOŻAROWA

Wydatki bieżące w ramach działu zostały zaplanowane w kwocie 168 646,00 zł, zaś zrealizowane w kwocie 101 284,73 zł, w rezultacie stopień realizacji wydatków bieżących wyniósł 60,06%. Środki te przeznaczono następująco:

- w rozdziale 75404 Komendy wojewódzkie Policji wydatkowano kwotę 2 300,00 zł, co stanowi 100,00% planu rocznego wynoszącego 2 300,00 zł. Niniejsza wartość została wydatkowana na:

- wpłaty jednostek na państwowy fundusz celowy w kwocie 2 300,00 zł.
- w rozdziale 75412 Ochotnicze straże pożarne wydatkowano kwotę 65 240,73 zł, co stanowi 49,60% planu rocznego wynoszącego 131 540,00 zł. Niniejsza wartość została wydatkowana na:
 - zakup materiałów i wyposażenia w kwocie 28 210,58 zł;
 - dotacja celowa z budżetu na finansowanie lub dofinansowanie zadań zleconych do realizacji stowarzyszeniom w kwocie 8 524,00 zł;
 - zakup usług pozostałych w kwocie 7 812,15 zł;
 - wydatki osobowe niezaliczone do wynagrodzeń w kwocie 6 781,00 zł;
 - podatek od nieruchomości w kwocie 5 092,00 zł;
 - wynagrodzenia bezosobowe w kwocie 4 200,00 zł;
 - różne opłaty i składki w kwocie 3 251,00 zł;
 - zakup usług zdrowotnych w kwocie 1 370,00 zł.
- w rozdziale 75414 Obrona cywilna wydatkowano kwotę 5 028,00 zł, co stanowi 82,56% planu rocznego wynoszącego 6 090,00 zł. Niniejsza wartość została wydatkowana na:
 - wynagrodzenia bezosobowe w kwocie 4 300,00 zł;
 - składki na ubezpieczenia społeczne w kwocie 728,00 zł;
- w rozdziale 75421 Zarządzanie kryzysowe wydatkowano kwotę 28 716,00 zł, co stanowi 100,00% planu rocznego wynoszącego 28 716,00 zł. Niniejsza wartość została wydatkowana na:
 - dotacja celowa na pomoc finansową udzielaną między jednostkami samorządu terytorialnego na dofinansowanie własnych zadań bieżących w kwocie 28 716,00 zł.

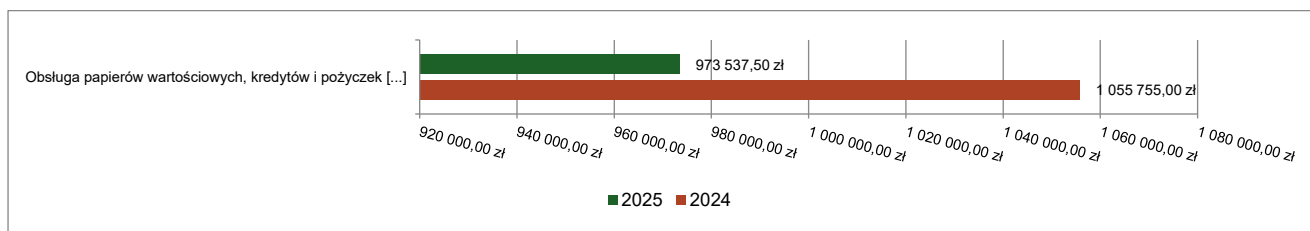
Wydatki bieżące w dziale Bezpieczeństwo publiczne i ochrona przeciwpożarowa w Gminie Ornontowice wg rozdziałów w 2025 roku w porównaniu do roku 2024.



2.7.11. DZIAŁ 757 – OBSŁUGA DŁUGU PUBLICZNEGO

Wydatki bieżące w ramach działu zostały zaplanowane w kwocie 1 034 625,00 zł, zaś zrealizowane w kwocie 973 537,50 zł, w rezultacie stopień realizacji wydatków bieżących wyniósł 94,10%. Środki te przeznaczone następująco:

- w rozdziale 75702 Obsługa papierów wartościowych, kredytów i pożyczek oraz innych zobowiązań jednostek samorządu terytorialnego zaliczanych do tytułu dłużnego – kredyty i pożyczki wydatkowano kwotę 973 537,50 zł, co stanowi 94,10% planu rocznego wynoszącego 1 034 625,00 zł. Niniejsza wartość została wydatkowana na:
 - odsetki od samorządowych papierów wartościowych lub zaciągniętych przez jednostkę samorządu terytorialnego kredytów i pożyczek w kwocie 973 537,50 zł.



2.7.12. DZIAŁ 758 – RÓŻNE ROZLICZENIA

Wydatki bieżące w ramach działu zostały zaplanowane w kwocie 321 632,00 zł. Środki te zaplanowano następująco:

- w rozdziale 75818 Rezerwy ogólne i celowe w kwocie 321 632,00 zł:
- rezerwa ogólna w kwocie 200 000,00 zł;
- rezerwa celowa w kwocie 121 632,00 zł.

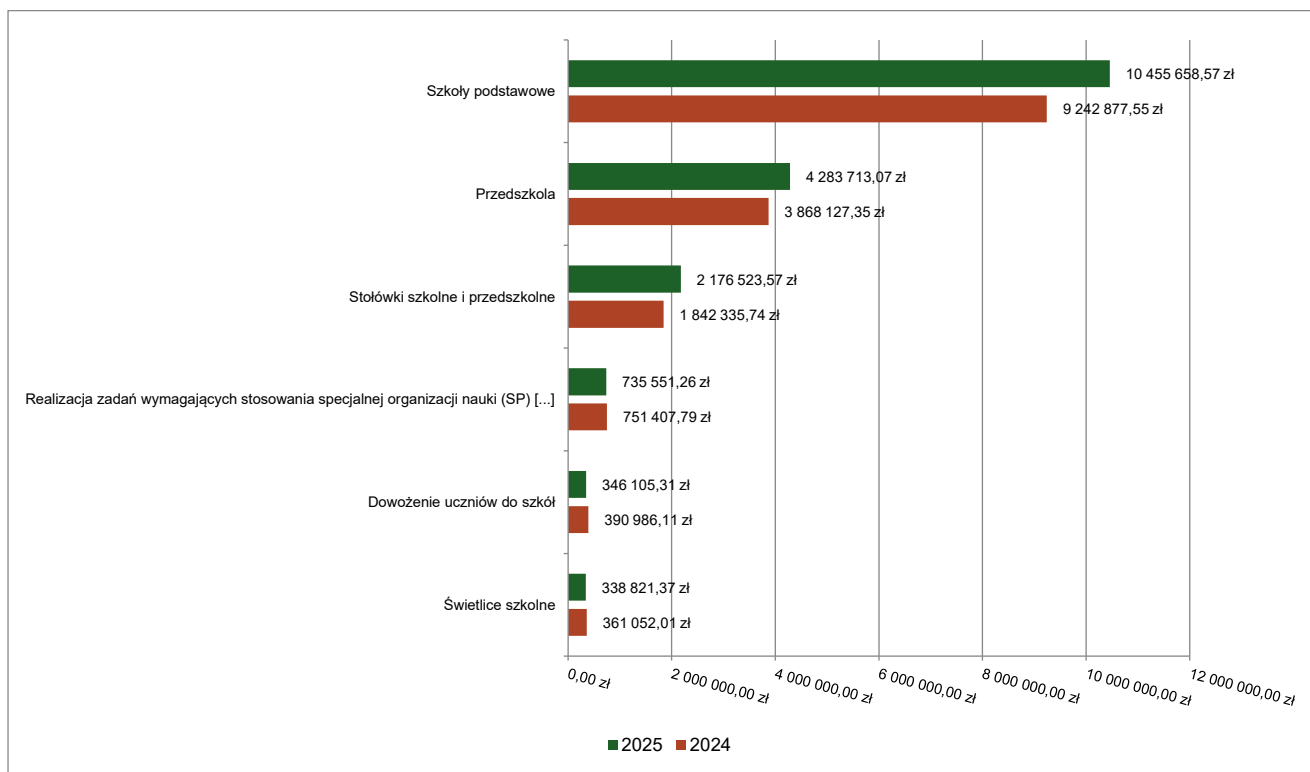
2.7.13. DZIAŁ 801 – OŚWIATA I WYCHOWANIE

Wydatki bieżące w ramach działu zostały zaplanowane w kwocie 21 662 605,61 zł, zaś zrealizowane w kwocie 18 703 245,33 zł, w rezultacie stopień realizacji wydatków bieżących wyniósł 86,34%. Środki te przeznaczono następująco:

- w rozdziale 80101 Szkoły podstawowe wydatkowano kwotę 10 455 658,57 zł, co stanowi 95,62% planu rocznego wynoszącego 10 934 083,59 zł. Niniejsza wartość została wydatkowana na:
 - wynagrodzenia osobowe nauczycieli w kwocie 5 575 816,85 zł;
 - składki na ubezpieczenia społeczne w kwocie 1 243 063,19 zł;
 - wynagrodzenia osobowe pracowników w kwocie 1 197 319,92 zł;
 - odpisy na zakładowy fundusz świadczeń socjalnych w kwocie 426 373,53 zł;
 - dodatkowe wynagrodzenie roczne nauczycieli w kwocie 414 100,25 zł;
 - wydatki osobowe niezaliczone do wynagrodzeń w kwocie 373 335,16 zł;
 - zakup energii w kwocie 340 643,03 zł;
 - zakup usług pozostałych w kwocie 158 704,12 zł;
 - zakup materiałów i wyposażenia w kwocie 142 808,29 zł;
 - składki na Fundusz Pracy oraz Fundusz Solidarnościowy w kwocie 134 660,73 zł;
 - wynagrodzenia nauczycieli wypłacane w związku z pomocą obywatelom Ukrainy w kwocie 101 326,74 zł;
 - dodatkowe wynagrodzenie roczne w kwocie 89 420,96 zł;
 - wynagrodzenia i uposażenia wypłacane w związku z pomocą obywatelom Ukrainy w kwocie 64 974,66 zł;
 - zakup usług remontowych w kwocie 48 420,64 zł;
 - składki i inne pochodne od wynagrodzeń pracowników wypłacanych w związku z pomocą obywatelom Ukrainy w kwocie 30 684,92 zł;
 - zakup towarów (w szczególności materiałów, leków, żywności) w związku z pomocą obywatelom Ukrainy w kwocie 26 200,50 zł;
 - pozostałe wydatki bieżące na zadania związane z pomocą obywatelom Ukrainy w kwocie 22 931,66 zł;
 - wpłaty na PPK finansowane przez podmiot zatrudniający w kwocie 21 234,95 zł;
 - różne opłaty i składki w kwocie 12 860,00 zł;
 - zakup środków dydaktycznych i książek w kwocie 9 221,86 zł;
 - zakup usług zdrowotnych w kwocie 7 858,75 zł;
 - szkolenia pracowników niebędących członkami korpusu służby cywilnej w kwocie 6 627,94 zł;
 - podatek od nieruchomości w kwocie 4 452,00 zł;
 - podróże służbowe krajowe w kwocie 1 368,71 zł;
 - opłaty z tytułu zakupu usług telekomunikacyjnych w kwocie 1 167,83 zł;
 - zakup środków żywności w kwocie 81,38 zł.
- w rozdziale 80104 Przedszkola wydatkowano kwotę 4 283 713,07 zł, co stanowi 94,57% planu rocznego wynoszącego 4 529 910,31 zł. Niniejsza wartość została wydatkowana na:
 - wynagrodzenia osobowe nauczycieli w kwocie 1 733 848,76 zł;
 - wynagrodzenia osobowe pracowników w kwocie 703 501,64 zł;

- dotacja podmiotowa z budżetu dla niepublicznej jednostki systemu oświaty w kwocie 597 315,17 zł;
- składki na ubezpieczenia społeczne w kwocie 452 764,70 zł;
- odpisy na zakładowy fundusz świadczeń socjalnych w kwocie 142 851,90 zł;
- wydatki osobowe niezaliczone do wynagrodzeń w kwocie 124 684,52 zł;
- dodatkowe wynagrodzenie roczne nauczycieli w kwocie 107 530,93 zł;
- zakup materiałów i wyposażenia w kwocie 64 702,39 zł;
- zakup energii w kwocie 50 265,80 zł;
- dodatkowe wynagrodzenie roczne w kwocie 49 953,79 zł;
- składki na Fundusz Pracy oraz Fundusz Solidarnościowy w kwocie 48 264,38 zł;
- zakup usług przez jednostki samorządu terytorialnego od innych jednostek samorządu terytorialnego w kwocie 47 327,04 zł;
- zakup usług pozostałych w kwocie 41 218,02 zł;
- wynagrodzenia nauczycieli wypłacane w związku z pomocą obywatelom Ukrainy w kwocie 31 327,00 zł;
- wynagrodzenia i uposażenia wypłacane w związku z pomocą obywatelom Ukrainy w kwocie 26 524,09 zł;
- zakup towarów (w szczególności materiałów, leków, żywności) w związku z pomocą obywatelom Ukrainy w kwocie 18 942,78 zł;
- składki i inne pochodne od wynagrodzeń pracowników wypłacanych w związku z pomocą obywatelom Ukrainy w kwocie 9 851,17 zł;
- zakup środków dydaktycznych i książek w kwocie 8 291,61 zł;
- pozostałe wydatki bieżące na zadania związane z pomocą obywatelom Ukrainy w kwocie 7 252,48 zł;
- różne opłaty i składki w kwocie 4 286,00 zł;
- zakup usług zdrowotnych w kwocie 3 326,25 zł;
- wpłaty na PPK finansowane przez podmiot zatrudniający w kwocie 3 130,90 zł;
- szkolenia pracowników niebędących członkami korpusu służby cywilnej w kwocie 2 209,31 zł;
- zakup usług remontowych w kwocie 2 118,57 zł;
- podatek od nieruchomości w kwocie 1 484,00 zł;
- opłaty z tytułu zakupu usług telekomunikacyjnych w kwocie 388,21 zł;
- podróże służbowe krajowe w kwocie 204,96 zł;
- opłaty na rzecz budżetów jednostek samorządu terytorialnego w kwocie 146,70 zł.
- w rozdziale 80107 Świetlice szkolne wydatkowano kwotę 338 821,37 zł, co stanowi 93,90% planu rocznego wynoszącego 360 835,27 zł. Niniejsza wartość została wydatkowana na:
 - wynagrodzenia osobowe nauczycieli w kwocie 255 849,98 zł;
 - składki na ubezpieczenia społeczne w kwocie 47 340,40 zł;
 - wydatki osobowe niezaliczone do wynagrodzeń w kwocie 19 060,48 zł;
 - dodatkowe wynagrodzenie roczne nauczycieli w kwocie 10 635,27 zł;
 - składki na Fundusz Pracy oraz Fundusz Solidarnościowy w kwocie 4 872,56 zł;
 - zakup materiałów i wyposażenia w kwocie 643,96 zł;
 - wpłaty na PPK finansowane przez podmiot zatrudniający w kwocie 418,72 zł.
- w rozdziale 80113 Dowożenie uczniów do szkół wydatkowano kwotę 346 105,31 zł, co stanowi 67,86% planu rocznego wynoszącego 510 000,00 zł. Niniejsza wartość została wydatkowana na:
 - zakup usług pozostałych w kwocie 273 137,31 zł;
 - różne wydatki na rzecz osób fizycznych w kwocie 72 968,00 zł.
- w rozdziale 80146 Doksztalcanie i doskonalenie nauczycieli wydatkowano kwotę 32 449,77 zł, co stanowi 48,31% planu rocznego wynoszącego 67 168,00 zł. Niniejsza wartość została wydatkowana na:
 - szkolenia pracowników niebędących członkami korpusu służby cywilnej w kwocie 27 115,21 zł;
 - zakup usług pozostałych w kwocie 5 334,56 zł.
- w rozdziale 80148 Stołówki szkolne i przedszkolne wydatkowano kwotę 2 176 523,57 zł, co stanowi 93,06% planu rocznego wynoszącego 2 338 933,30 zł. Niniejsza wartość została wydatkowana na:
 - wynagrodzenia osobowe pracowników w kwocie 954 727,73 zł;
 - zakup środków żywności w kwocie 686 986,33 zł;
 - składki na ubezpieczenia społeczne w kwocie 152 483,25 zł;
 - zakup materiałów i wyposażenia w kwocie 138 531,70 zł;
 - zakup usług pozostałych w kwocie 69 326,62 zł;
 - dodatkowe wynagrodzenie roczne w kwocie 55 154,67 zł;
 - zakup energii w kwocie 48 891,15 zł;
 - odpisy na zakładowy fundusz świadczeń socjalnych w kwocie 33 528,10 zł;

- składki na Fundusz Pracy oraz Fundusz Solidarnościowy w kwocie 14 496,81 zł;
- zakup usług remontowych w kwocie 9 274,32 zł;
- wydatki osobowe niezaliczone do wynagrodzeń w kwocie 2 657,80 zł;
- zakup usług zdrowotnych w kwocie 2 540,00 zł;
- szkolenia pracowników niebędących członkami korpusu służby cywilnej w kwocie 2 235,00 zł;
- wynagrodzenia bezosobowe w kwocie 2 200,00 zł;
- opłaty z tytułu zakupu usług telekomunikacyjnych w kwocie 1 629,24 zł;
- różne opłaty i składki w kwocie 1 609,00 zł;
- podróże służbowe krajowe w kwocie 251,85 zł.
- w rozdziale 80149 Realizacja zadań wymagających stosowania specjalnej organizacji nauki i metod pracy dla dzieci w przedszkolach, oddziałach przedszkolnych w szkołach podstawowych i innych formach wychowania przedszkolnego wydatkowano kwotę 238 258,92 zł, co stanowi 51,58% planu rocznego wynoszącego 461 897,55 zł. Niniejsza wartość została wydatkowana na:
 - wynagrodzenia osobowe pracowników w kwocie 121 898,51 zł;
 - wynagrodzenia osobowe nauczycieli w kwocie 60 866,16 zł;
 - składki na ubezpieczenia społeczne w kwocie 32 406,42 zł;
 - dodatkowe wynagrodzenie roczne w kwocie 7 480,12 zł;
 - odpisy na zakładowy fundusz świadczeń socjalnych w kwocie 6 362,60 zł;
 - zakup materiałów i wyposażenia w kwocie 3 547,13 zł;
 - składki na Fundusz Pracy oraz Fundusz Solidarnościowy w kwocie 2 954,09 zł;
 - zakup środków dydaktycznych i książek w kwocie 1 771,03 zł;
 - wydatki osobowe niezaliczone do wynagrodzeń w kwocie 749,25 zł;
 - wpłaty na PPK finansowane przez podmiot zatrudniający w kwocie 223,61 zł.
- w rozdziale 80150 Realizacja zadań wymagających stosowania specjalnej organizacji nauki i metod pracy dla dzieci i młodzieży w szkołach podstawowych wydatkowano kwotę 735 551,26 zł, co stanowi 34,10% planu rocznego wynoszącego 2 156 990,99 zł. Niniejsza wartość została wydatkowana na:
 - wynagrodzenia osobowe nauczycieli w kwocie 372 248,54 zł;
 - wynagrodzenia osobowe pracowników w kwocie 180 610,07 zł;
 - składki na ubezpieczenia społeczne w kwocie 94 969,00 zł;
 - odpisy na zakładowy fundusz świadczeń socjalnych w kwocie 21 269,98 zł;
 - zakup materiałów i wyposażenia w kwocie 13 266,40 zł;
 - dodatkowe wynagrodzenie roczne w kwocie 12 492,06 zł;
 - składki na Fundusz Pracy oraz Fundusz Solidarnościowy w kwocie 10 431,58 zł;
 - dodatkowe wynagrodzenie roczne nauczycieli w kwocie 8 205,44 zł;
 - wydatki osobowe niezaliczone do wynagrodzeń w kwocie 7 520,35 zł;
 - zakup usług pozostałych w kwocie 6 174,26 zł;
 - zakup usług remontowych w kwocie 4 500,00 zł;
 - zakup środków dydaktycznych i książek w kwocie 1 621,14 zł;
 - zakup usług zdrowotnych w kwocie 1 280,00 zł;
 - wpłaty na PPK finansowane przez podmiot zatrudniający w kwocie 740,03 zł;
 - podróże służbowe krajowe w kwocie 222,41 zł.
- w rozdziale 80153 Zapewnienie uczniom prawa do bezpłatnego dostępu do podręczników, materiałów edukacyjnych lub materiałów ćwiczeniowych wydatkowano kwotę 68 003,49 zł, co stanowi 96,79% planu rocznego wynoszącego 70 261,60 zł. Niniejsza wartość została wydatkowana na:
 - zakup środków dydaktycznych i książek w kwocie 64 743,74 zł;
 - pozostałe wydatki bieżące na zadania związane z pomocą obywatelom Ukrainy w kwocie 2 578,98 zł;
 - zakup materiałów i wyposażenia w kwocie 654,42 zł;
 - zakup towarów (w szczególności materiałów, leków, żywności) w związku z pomocą obywatelom Ukrainy w kwocie 26,35 zł.
- w rozdziale 80195 Pozostała działalność wydatkowano kwotę 28 160,00 zł, co stanowi 12,11% planu rocznego wynoszącego 232 525,00 zł. Niniejsza wartość została wydatkowana na:
 - stypendia dla uczniów w kwocie 19 900,00 zł;
 - wydatki osobowe niezaliczone do wynagrodzeń w kwocie 8 000,00 zł;
 - wynagrodzenia bezosobowe w kwocie 260,00 zł.



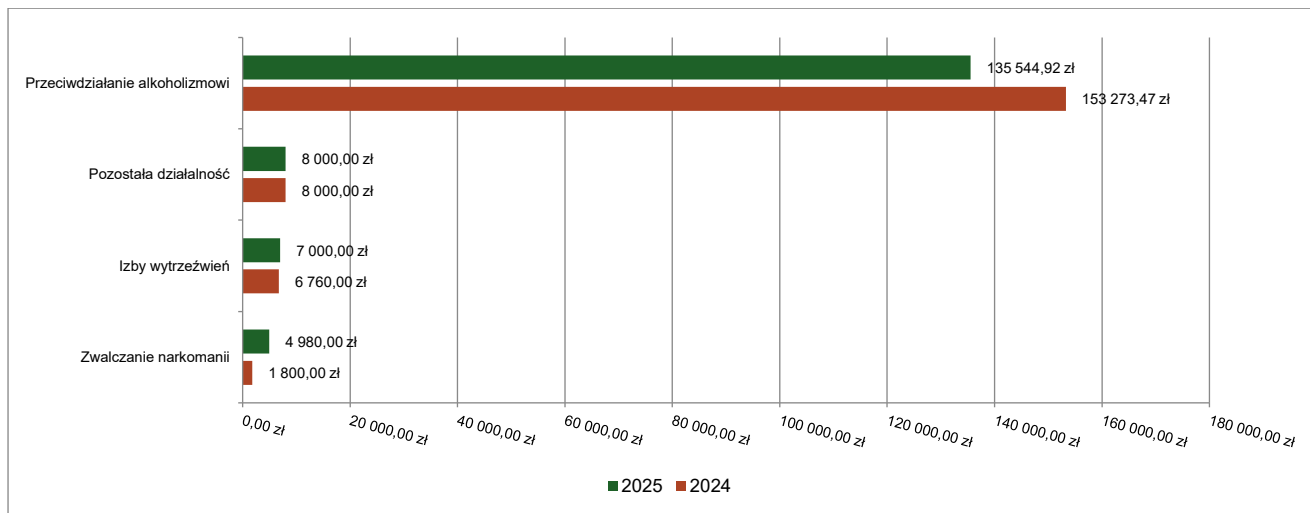
2.7.14. DZIAŁ 851 – OCHRONA ZDROWIA

Wydatki bieżące w ramach działu zostały zaplanowane w kwocie 219 017,00 zł, zaś zrealizowane w kwocie 155 524,92 zł, w rezultacie stopień realizacji wydatków bieżących wyniósł 71,01%. Środki te przeznaczono następująco:

- w rozdziale 85153 Zwalczanie narkomanii wydatkowano kwotę 4 980,00 zł, co stanowi 99,60% planu rocznego wynoszącego 5 000,00 zł. Niniejsza wartość została wydatkowana na:
 - zakup usług pozostałych w kwocie 4 980,00 zł.
- w rozdziale 85154 Przeciwdziałanie alkoholizmowi wydatkowano kwotę 135 544,92 zł, co stanowi 71,71% planu rocznego wynoszącego 189 017,00 zł. Niniejsza wartość została wydatkowana na:
 - wynagrodzenia osobowe pracowników w kwocie 38 942,33 zł;
 - zakup usług pozostałych w kwocie 27 632,72 zł;
 - zakup usług remontowych w kwocie 22 964,10 zł;
 - wynagrodzenia bezosobowe w kwocie 14 910,00 zł;
 - dotacja celowa z budżetu na finansowanie lub dofinansowanie zadań zleconych do realizacji stowarzyszeniom w kwocie 7 000,00 zł;
 - składki na ubezpieczenia społeczne w kwocie 6 326,83 zł;
 - odpisy na zakładowy fundusz świadczeń socjalnych w kwocie 4 085,10 zł;
 - zakup materiałów i wyposażenia w kwocie 3 329,26 zł;
 - zakup energii w kwocie 3 310,16 zł;
 - dodatkowe wynagrodzenie roczne w kwocie 2 580,66 zł;
 - opłaty za administrowanie i czynsze za budynki, lokale i pomieszczenia garażowe w kwocie 1 080,00 zł;
 - różne opłaty i składki w kwocie 763,90 zł;
 - składki na Fundusz Pracy oraz Fundusz Solidarnościowy w kwocie 720,86 zł;
 - zakup środków żywności w kwocie 702,54 zł;
 - opłaty z tytułu zakupu usług telekomunikacyjnych w kwocie 413,28 zł;
 - zakup usług zdrowotnych w kwocie 260,00 zł;
 - szkolenia pracowników niebędących członkami korpusu służby cywilnej w kwocie 239,00 zł;
 - podróże służbowe krajowe w kwocie 184,18 zł;
 - koszty postępowania sądowego i prokuratorskiego w kwocie 100,00 zł.

- w rozdziale 85158 Izby wytrzeźwień wydatkowano kwotę 7 000,00 zł, co stanowi 100,00% planu rocznego wynoszącego 7 000,00 zł. Niniejsza wartość została wydatkowana na:
 - dotacja celowa na pomoc finansową udzielaną między jednostkami samorządu terytorialnego na dofinansowanie własnych zadań bieżących w kwocie 7 000,00 zł.
- w rozdziale 85195 Pozostała działalność wydatkowano kwotę 8 000,00 zł, co stanowi 44,44% planu rocznego wynoszącego 18 000,00 zł. Niniejsza wartość została wydatkowana na:
 - dotacja celowa z budżetu na finansowanie lub dofinansowanie zadań zleconych do realizacji stowarzyszeniom w kwocie 8 000,00 zł.

Wydatki bieżące w dziale Ochrona zdrowia w Gminie Ornontowice wg rozdziałów w 2025 roku w porównaniu do roku 2024.



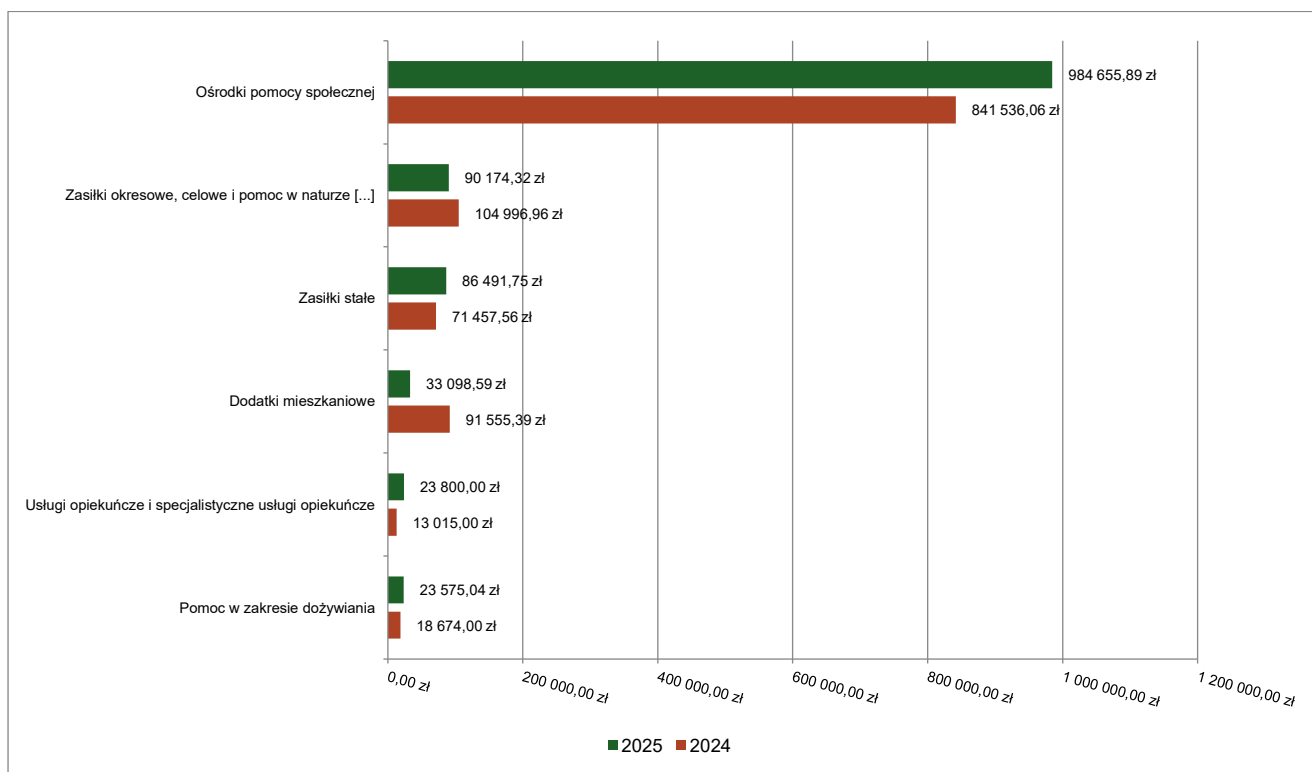
2.7.15. DZIAŁ 852 – POMOC SPOŁECZNA

Wydatki bieżące w ramach działu zostały zaplanowane w kwocie 1 631 137,11 zł, zaś zrealizowane w kwocie 1 259 663,60 zł, w rezultacie stopień realizacji wydatków bieżących wyniósł 77,23%. Środki te przeznaczono następująco:

- w rozdziale 85205 Zadania w zakresie przeciwdziałania przemocy domowej wydatkowano kwotę 4 374,09 zł, co stanowi 62,49% planu rocznego wynoszącego 7 000,00 zł. Niniejsza wartość została wydatkowana na:
 - zakup materiałów i wyposażenia w kwocie 3 297,20 zł;
 - zakup usług pozostałych w kwocie 960,00 zł;
 - zakup środków żywności w kwocie 116,89 zł.
- w rozdziale 85213 Składki na ubezpieczenie zdrowotne opłacane za osoby pobierające niektóre świadczenia z pomocy społecznej oraz za osoby uczestniczące w zajęciach w centrum integracji społecznej wydatkowano kwotę 7 784,16 zł, co stanowi 81,81% planu rocznego wynoszącego 9 515,00 zł. Niniejsza wartość została wydatkowana na:
 - składki na ubezpieczenie zdrowotne w kwocie 7 784,16 zł.
- w rozdziale 85214 Zasiłki okresowe, celowe i pomoc w naturze oraz składki na ubezpieczenia emerytalne i rentowe wydatkowano kwotę 90 174,32 zł, co stanowi 35,81% planu rocznego wynoszącego 251 784,00 zł. Niniejsza wartość została wydatkowana na:
 - zakup usług przez jednostki samorządu terytorialnego od innych jednostek samorządu terytorialnego w kwocie 81 741,62 zł;
 - świadczenia społeczne w kwocie 8 432,70 zł.
- w rozdziale 85215 Dodatki mieszkaniowe wydatkowano kwotę 33 098,59 zł, co stanowi 55,16% planu rocznego wynoszącego 60 000,00 zł. Niniejsza wartość została wydatkowana na:
 - świadczenia społeczne w kwocie 33 098,59 zł.
- w rozdziale 85216 Zasiłki stałe wydatkowano kwotę 86 491,75 zł, co stanowi 79,81% planu rocznego wynoszącego 108 371,00 zł. Niniejsza wartość została wydatkowana na:
 - świadczenia społeczne w kwocie 86 491,75 zł.
- w rozdziale 85219 Ośrodki pomocy społecznej wydatkowano kwotę 984 655,89 zł, co stanowi 88,33% planu rocznego wynoszącego 1 114 778,11 zł. Niniejsza wartość została wydatkowana na:
 - wynagrodzenia osobowe pracowników w kwocie 665 658,11 zł;
 - składki na ubezpieczenia społeczne w kwocie 120 735,41 zł;

- zakup usług pozostałych w kwocie 49 194,35 zł;
- dodatkowe wynagrodzenie roczne w kwocie 45 308,95 zł;
- odpisy na zakładowy fundusz świadczeń socjalnych w kwocie 19 735,57 zł;
- zakup energii w kwocie 19 071,68 zł;
- składki na Fundusz Pracy oraz Fundusz Solidarnościowy w kwocie 16 891,58 zł;
- zakup usług remontowych w kwocie 11 521,39 zł;
- wynagrodzenia bezosobowe w kwocie 10 750,00 zł;
- świadczenia społeczne w kwocie 5 863,44 zł;
- zakup materiałów i wyposażenia w kwocie 4 287,48 zł;
- opłaty za administrowanie i czynsze za budynki, lokale i pomieszczenia garażowe w kwocie 3 096,78 zł;
- opłaty z tytułu zakupu usług telekomunikacyjnych w kwocie 2 954,90 zł;
- podróże służbowe krajowe w kwocie 2 488,89 zł;
- szkolenia pracowników niebędących członkami korpusu służby cywilnej w kwocie 2 218,00 zł;
- podatek od nieruchomości w kwocie 1 603,00 zł;
- różne opłaty i składki w kwocie 1 409,00 zł;
- wydatki osobowe niezaliczone do wynagrodzeń w kwocie 1 007,36 zł;
- zakup usług zdrowotnych w kwocie 860,00 zł.
- w rozdziale 85228 Usługi opiekuńcze i specjalistyczne usługi opiekuńcze wydatkowano kwotę 23 800,00 zł, co stanowi 63,57% planu rocznego wynoszącego 37 440,00 zł. Niniejsza wartość została wydatkowana na:
 - zakup usług pozostałych w kwocie 23 800,00 zł.
 - w rozdziale 85230 Pomoc w zakresie dożywiania wydatkowano kwotę 23 575,04 zł, co stanowi 66,75% planu rocznego wynoszącego 35 317,00 zł. Niniejsza wartość została wydatkowana na:
 - świadczenia społeczne w kwocie 23 575,04 zł.
 - w rozdziale 85295 Pozostała działalność wydatkowano kwotę 5 709,76 zł, co stanowi 82,37% planu rocznego wynoszącego 6 932,00 zł. Niniejsza wartość została wydatkowana na:
 - zakup usług pozostałych w kwocie 5 012,00 zł;
 - zakup środków żywności w kwocie 697,76 zł.

Wydatki bieżące w dziale Pomoc społeczna w Gminie Ornontowice wg rozdziałów w 2025 roku w porównaniu do roku 2024.

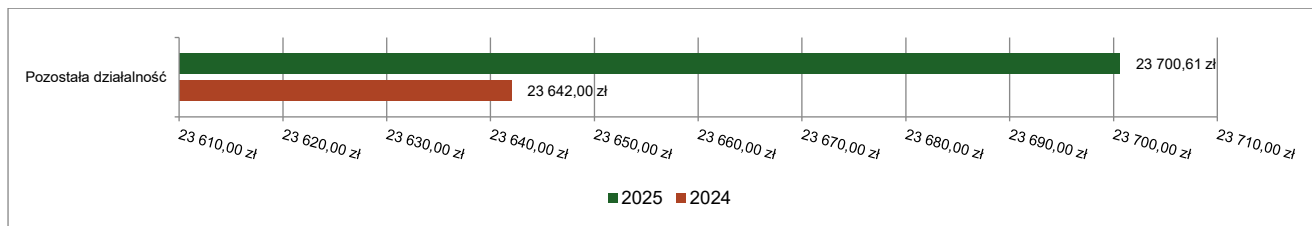


2.7.16. DZIAŁ 853 – POZOSTAŁE ZADANIA W ZAKRESIE POLITYKI SPOŁECZNEJ

Wydatki bieżące w ramach działu zostały zaplanowane w kwocie 26 000,00 zł, zaś zrealizowane w kwocie 23 700,61 zł, w rezultacie stopień realizacji wydatków bieżących wyniósł 91,16%. Środki te przeznaczono następująco:

- w rozdziale 85395 Pozostała działalność wydatkowano kwotę 23 700,61 zł, co stanowi 91,16% planu rocznego wynoszącego 26 000,00 zł. Niniejsza wartość została wydatkowana na:
 - dotacja celowa na pomoc finansową udzielaną między jednostkami samorządu terytorialnego na dofinansowanie własnych zadań bieżących w kwocie 23 000,00 zł;
 - zakup materiałów i wyposażenia w kwocie 700,61 zł.

Wydatki bieżące w dziale Pozostałe zadania w zakresie polityki społecznej w Gminie Ornontowice wg rozdziałów w 2025 roku w porównaniu do roku 2024.

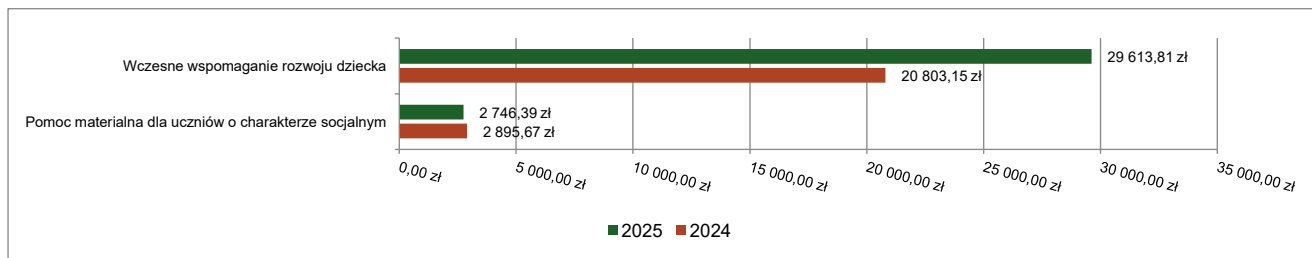


2.7.17. DZIAŁ 854 – EDUKACYJNA OPIEKA WYCHOWAWCZA

Wydatki bieżące w ramach działu zostały zaplanowane w kwocie 53 095,00 zł, zaś zrealizowane w kwocie 32 360,20 zł, w rezultacie stopień realizacji wydatków bieżących wyniósł 60,95%. Środki te przeznaczono następująco:

- w rozdziale 85404 Wczesne wspomaganie rozwoju dziecka wydatkowano kwotę 29 613,81 zł, co stanowi 62,08% planu rocznego wynoszącego 47 700,00 zł. Niniejsza wartość została wydatkowana na:
 - wynagrodzenia osobowe nauczycieli w kwocie 22 899,81 zł;
 - składki na ubezpieczenia społeczne w kwocie 3 940,10 zł;
 - zakup materiałów i wyposażenia w kwocie 1 869,60 zł;
 - składki na Fundusz Pracy oraz Fundusz Solidarnościowy w kwocie 441,75 zł;
 - zakup środków dydaktycznych i książek w kwocie 364,23 zł;
 - wpłaty na PPK finansowane przez podmiot zatrudniający w kwocie 77,14 zł;
 - wydatki osobowe niezaliczone do wynagrodzeń w kwocie 21,18 zł.
- w rozdziale 85415 Pomoc materialna dla uczniów o charakterze socjalnym wydatkowano kwotę 2 746,39 zł, co stanowi 50,91% planu rocznego wynoszącego 5 395,00 zł. Niniejsza wartość została wydatkowana na:
 - inne formy pomocy dla uczniów w kwocie 2 746,39 zł.

Wydatki bieżące w dziale Edukacyjna opieka wychowawcza w Gminie Ornontowice wg rozdziałów w 2025 roku w porównaniu do roku 2024.

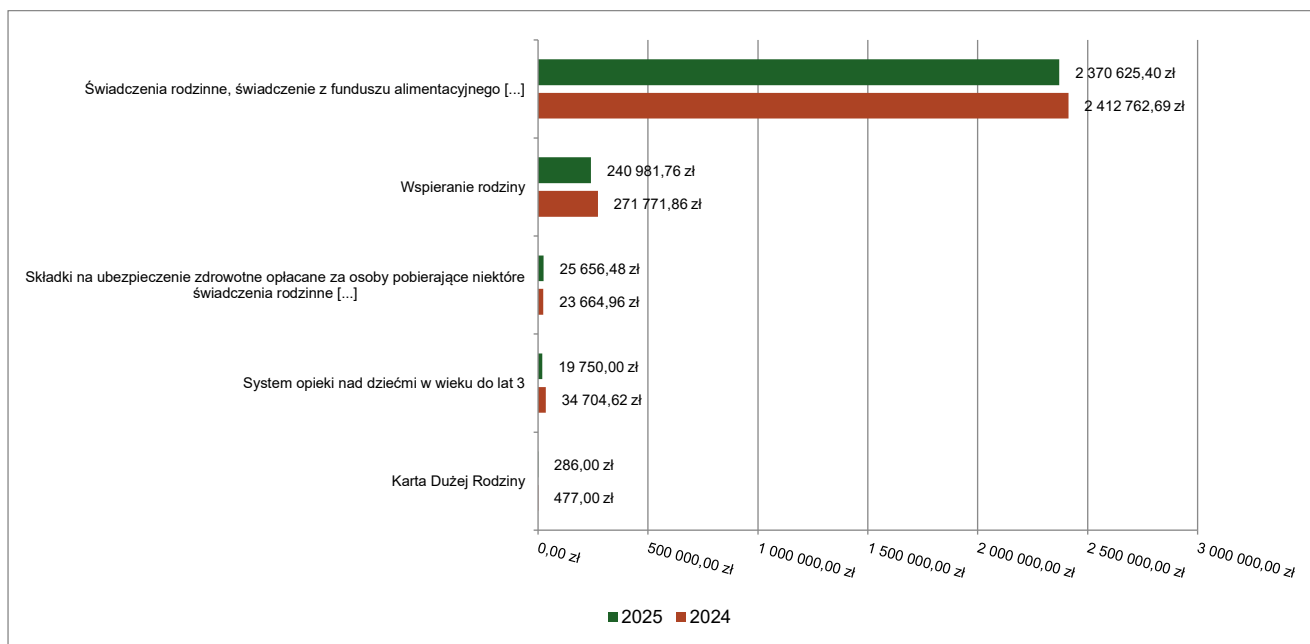


2.7.18. DZIAŁ 855 – RODZINA

Wydatki bieżące w ramach działu zostały zaplanowane w kwocie 2 822 763,99 zł, zaś zrealizowane w kwocie 2 657 299,64 zł, w rezultacie stopień realizacji wydatków bieżących wyniósł 94,14%. Środki te przeznaczono następująco:

- w rozdziale 85502 Świadczenia rodzinne, świadczenie z funduszu alimentacyjnego oraz składki na ubezpieczenia emerytalne i rentowe z ubezpieczenia społecznego wydatkowano kwotę 2 370 625,40 zł, co stanowi 99,28% planu rocznego wynoszącego 2 387 796,00 zł. Niniejsza wartość została wydatkowana na:

- świadczenia społeczne w kwocie 2 113 901,63 zł;
- składki na ubezpieczenia społeczne w kwocie 166 515,33 zł;
- wynagrodzenia osobowe pracowników w kwocie 49 708,76 zł;
- świadczenia społeczne wypłacane obywatelom Ukrainy przebywającym na terytorium RP w kwocie 27 111,00 zł;
- zakup usług pozostałych w kwocie 9 297,18 zł;
- zwrot dotacji oraz płatności wykorzystanych niezgodnie z przeznaczeniem lub wykorzystanych z naruszeniem procedur, o których mowa w art. 184 ustawy, pobranych nienależnie lub w nadmiernej wysokości w kwocie 1 726,72 zł;
- składki na Fundusz Pracy oraz Fundusz Solidarnościowy w kwocie 1 202,39 zł;
- opłaty z tytułu zakupu usług telekomunikacyjnych w kwocie 413,28 zł;
- wynagrodzenia i uposażenia wypłacane w związku z pomocą obywatelom Ukrainy w kwocie 402,27 zł;
- zakup materiałów i wyposażenia w kwocie 221,15 zł;
- składki i inne pochodne od wynagrodzeń pracowników wypłacanych w związku z pomocą obywatelom Ukrainy w kwocie 79,12 zł;
- pozostałe odsetki w kwocie 46,57 zł.
- w rozdziale 85503 Karta Dużej Rodziny wydatkowano kwotę 286,00 zł, co stanowi 73,90% planu rocznego wynoszącego 387,00 zł. Niniejsza wartość została wydatkowana na:
 - wynagrodzenia osobowe pracowników w kwocie 238,99 zł;
 - składki na ubezpieczenia społeczne w kwocie 41,16 zł;
 - składki na Fundusz Pracy oraz Fundusz Solidarnościowy w kwocie 5,85 zł.
- w rozdziale 85504 Wspieranie rodziny wydatkowano kwotę 240 981,76 zł, co stanowi 64,81% planu rocznego wynoszącego 371 807,16 zł. Niniejsza wartość została wydatkowana na:
 - zakup usług przez jednostki samorządu terytorialnego od innych jednostek samorządu terytorialnego w kwocie 118 302,48 zł;
 - wynagrodzenia osobowe pracowników w kwocie 93 566,58 zł;
 - składki na ubezpieczenia społeczne w kwocie 16 618,73 zł;
 - dodatkowe wynagrodzenie roczne w kwocie 5 010,24 zł;
 - odpisy na zakładowy fundusz świadczeń socjalnych w kwocie 2 723,40 zł;
 - składki na Fundusz Pracy oraz Fundusz Solidarnościowy w kwocie 2 354,64 zł;
 - podróże służbowe krajowe w kwocie 851,32 zł;
 - wydatki osobowe niezaliczone do wynagrodzeń w kwocie 801,09 zł;
 - opłaty z tytułu zakupu usług telekomunikacyjnych w kwocie 413,28 zł;
 - zakup usług zdrowotnych w kwocie 340,00 zł.
- w rozdziale 85513 Składki na ubezpieczenie zdrowotne opłacane za osoby pobierające niektóre świadczenia rodzinne oraz za osoby pobierające zasiłki dla opiekunów wydatkowano kwotę 25 656,48 zł, co stanowi 97,74% planu rocznego wynoszącego 26 249,00 zł. Niniejsza wartość została wydatkowana na:
 - składki na ubezpieczenie zdrowotne w kwocie 25 656,48 zł.
- w rozdziale 85516 System opieki nad dziećmi w wieku do lat 3 wydatkowano kwotę 19 750,00 zł, co stanowi 54,07% planu rocznego wynoszącego 36 524,83 zł. Niniejsza wartość została wydatkowana na:
 - różne wydatki na rzecz osób fizycznych w kwocie 19 750,00 zł.



2.7.19. DZIAŁ 900 – GOSPODARKA KOMUNALNA I OCHRONA ŚRODOWISKA

Wydatki bieżące w ramach działu zostały zaplanowane w kwocie 6 284 623,15 zł, zaś zrealizowane w kwocie 5 762 232,56 zł, w rezultacie stopień realizacji wydatków bieżących wyniósł 91,69%. Środki te przeznaczone następująco:

- w rozdziale 90001 Gospodarka ściekowa i ochrona wód wydatkowano kwotę 1 373 211,65 zł, co stanowi 98,22% planu rocznego wynoszącego 1 398 090,00 zł. Niniejsza wartość została wydatkowana na:
 - zakup usług pozostałych w kwocie 1 269 963,07 zł;
 - zakup energii w kwocie 86 633,86 zł;
 - różne opłaty i składki w kwocie 11 143,51 zł;
 - zakup materiałów i wyposażenia w kwocie 5 471,21 zł.
- w rozdziale 90002 Gospodarka odpadami komunalnymi wydatkowano kwotę 3 284 024,31 zł, co stanowi 92,00% planu rocznego wynoszącego 3 569 778,93 zł. Niniejsza wartość została wydatkowana na:
 - odbieranie, transport, zbieranie, odzysk, unieszkodliwianie odpadów komunalnych oraz wyposażenie nieruchomości w pojemniki i worki w kwocie 2 864 015,81 zł;
 - tworzenie i utrzymanie Punktu Selektywnego Zbierania Odpadów Komunalnych w kwocie 69 768,86 zł;
 - obsługa administracyjna systemu w kwocie 340 301,24 zł;
 - edukacja ekologiczna w zakresie prawidłowego postępowania z odpadami komunalnymi w kwocie 9 938,40 zł.

Gmina wyposażyła zabudowę jednorodzinną w pojemniki przeznaczone do zbierania odpadów zmieszanych, bioodpadów, popiołu i żużla paleniskowego oraz w worki do segregacji papieru, szkła, tworzyw sztucznych i metali. Natomiast zabudowę wielorodzinną w pojemniki na odpady zmieszane, pojemniki na bioodpady, pojemniki na popiół i żużel paleniskowy oraz zestawy do segregacji składające się z pojemników na papier, szkło, tworzywa sztuczne i metale.

Gmina zapewnia mieszkańcom odbiór, bezpośrednio sprzed nieruchomości, następujących frakcji odpadów:

- niesegregowane (zmieszane) odpady komunalne,
- papier, szkło, tworzywa sztuczne, odpady opakowaniowe wielomateriałowe i metal,
- bioodpady,
- popiół i żużel paleniskowy,
- odpady wielkogabarytowe (co 2 lata).

Natomiast Punkt Selektywnego Zbierania Odpadów Komunalnych przyjmuje od mieszkańców następujące rodzaje odpadów:

- papier, szkło, tworzywa sztuczne, odpady opakowaniowe wielomateriałowe i metale,
- bioodpady,
- odpady niebezpieczne,

- przeterminowane leki i chemikalia,
- odpady niekwalifikujące się do odpadów medycznych powstałe w gospodarstwie domowym w wyniku przyjmowania produktów leczniczych w formie iniekcji i prowadzenia monitoringu poziomu substancji we krwi, w szczególności igły, strzykawki,
- zużyte baterie i akumulatory,
- zużyty sprzęt elektryczny i elektroniczny,
- meble i inne odpady wielkogabarytowe,
- zużyte opony,
- odpady budowlane i rozbiórkowe z gospodarstw domowych,

Z pobranych opłat za gospodarowanie odpadami komunalnymi Gmina nie pokrywała kosztów utrzymywania pojemników w odpowiednim stanie sanitarnym, porządkowym i technicznym.

Na terenie Gminy znajduje się jeden punkt ponownego użycia funkcjonujący w ramach PSZOK, nie utworzono i nie utrzymywano punktów napraw.

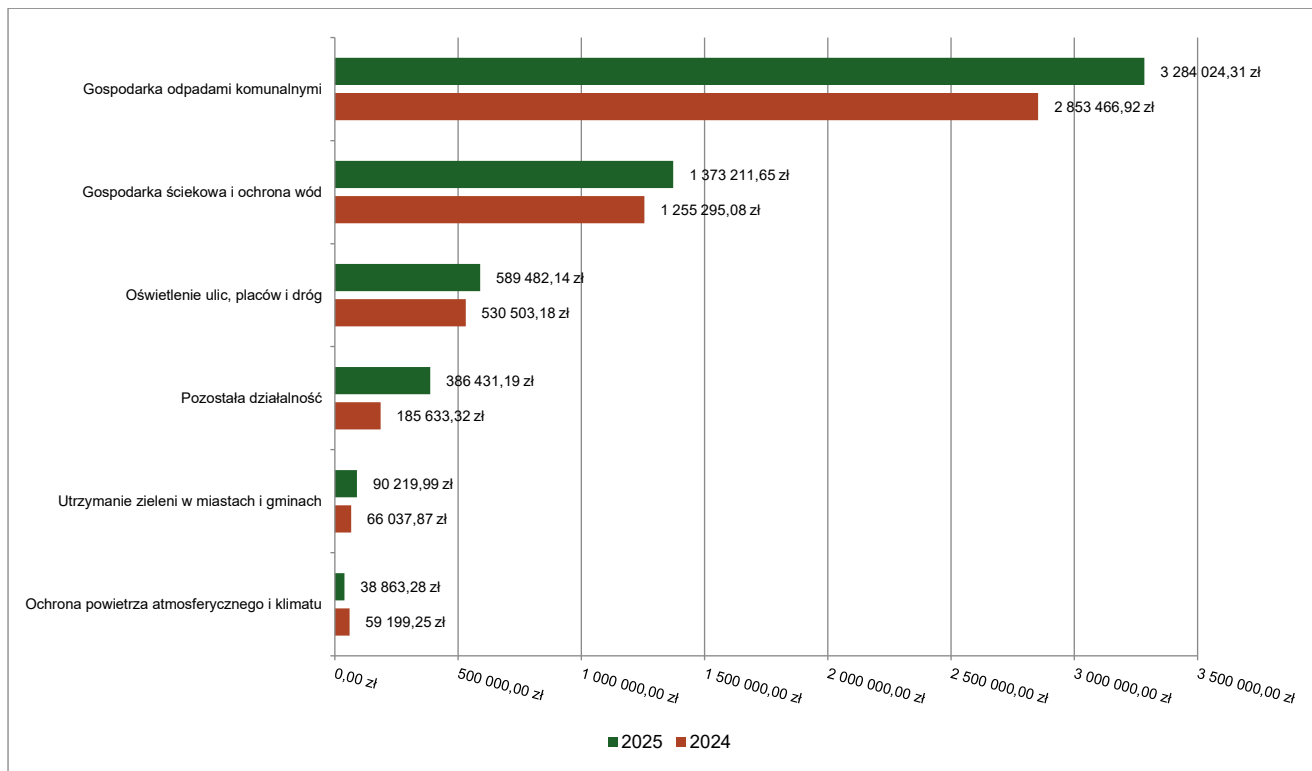
Ponadto z pobranych opłat Gmina nie finansowała kosztów usunięcia odpadów komunalnych z miejsc nieprzeznaczonych do ich składowania i magazynowania w rozumieniu Ustawy z dnia 14 grudnia 2012 r. o odpadach.

Środki pochodzące z opłat za gospodarowanie odpadami komunalnymi Gmina nie wykorzystwała na pokrycie kosztów wyposażenia terenów przeznaczonych do użytku publicznego w pojemniki lub worki, przeznaczone do zbierania odpadów komunalnych, ich opróżnianie oraz utrzymywanie tych pojemników w odpowiednim stanie sanitarnym, porządkowym i technicznym oraz organizacji i utrzymania w odpowiednim stanie sanitarnym i porządkowym miejsc gromadzenia odpadów.

Gmina dofinansowała działalność bieżącą z dochodów własnych niepochodzących z pobranej opłaty za gospodarowanie odpadami komunalnymi w wysokości 602 374,55 zł.

- w rozdziale 90004 Utrzymanie zieleni w miastach i gminach wydatkowano kwotę 90 219,99 zł, co stanowi 66,12% planu rocznego wynoszącego 136 450,00 zł. Niniejsza wartość została wydatkowana na:
 - zakup usług pozostałych w kwocie 62 340,64 zł;
 - zakup materiałów i wyposażenia w kwocie 14 821,91 zł;
 - zakup energii w kwocie 13 057,44 zł.
- w rozdziale 90005 Ochrona powietrza atmosferycznego i klimatu wydatkowano kwotę 38 863,28 zł, co stanowi 38,33% planu rocznego wynoszącego 101 399,45 zł. Niniejsza wartość została wydatkowana na:
 - zakup materiałów i wyposażenia w kwocie 29 997,24 zł;
 - zwrot niewykorzystanych dotacji oraz płatności w kwocie 8 866,04 zł.
- w rozdziale 90015 Oświetlenie ulic, placów i dróg wydatkowano kwotę 589 482,14 zł, co stanowi 99,47% planu rocznego wynoszącego 592 649,27 zł. Niniejsza wartość została wydatkowana na:
 - zakup energii w kwocie 426 092,87 zł;
 - zakup usług remontowych w kwocie 156 249,27 zł;
 - zakup usług pozostałych w kwocie 7 140,00 zł.
- w rozdziale 90095 Pozostała działalność wydatkowano kwotę 386 431,19 zł, co stanowi 79,47% planu rocznego wynoszącego 486 255,50 zł. Niniejsza wartość została wydatkowana na:
 - zakup usług pozostałych w kwocie 237 548,55 zł;
 - wynagrodzenia osobowe pracowników w kwocie 44 300,00 zł;
 - zakup energii w kwocie 41 634,79 zł;
 - zakup materiałów i wyposażenia w kwocie 34 641,38 zł;
 - różne opłaty i składki w kwocie 10 765,93 zł;
 - składki na ubezpieczenia społeczne w kwocie 7 499,99 zł;
 - zakup usług obejmujących wykonanie ekspertyz, analiz i opinii w kwocie 6 888,00 zł;
 - zakup usług remontowych w kwocie 2 011,20 zł;
 - składki na Fundusz Pracy oraz Fundusz Solidarnościowy w kwocie 1 036,35 zł;
 - wpłaty na PPK finansowane przez podmiot zatrudniający w kwocie 105,00 zł.

Wydatki bieżące w dziale Gospodarka komunalna i ochrona środowiska w Gminie Ornontowice wg rozdziałów w 2025 roku w porównaniu do roku 2024.

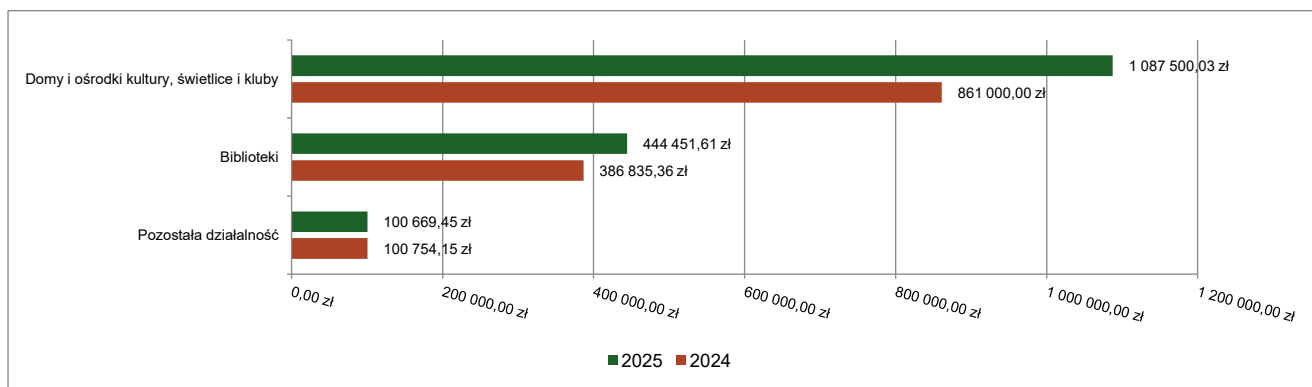


2.7.20. DZIAŁ 921 – KULTURA I OCHRONA DZIEDZICTWA NARODOWEGO

Wydatki bieżące w ramach działu zostały zaplanowane w kwocie 1 678 700,00 zł, zaś zrealizowane w kwocie 1 632 621,09 zł, w rezultacie stopień realizacji wydatków bieżących wyniósł 97,26%. Środki te przeznaczono następująco:

- w rozdziale 92109 Domy i ośrodki kultury, świetlice i kluby wydatkowano kwotę 1 087 500,03 zł, co stanowi 98,86% planu rocznego wynoszącego 1 100 000,00 zł. Niniejsza wartość została wydatkowana na:
 - dotacja podmiotowa z budżetu dla samorządowej instytucji kultury w kwocie 1 087 500,03 zł.
- w rozdziale 92116 Biblioteki wydatkowano kwotę 444 451,61 zł, co stanowi 95,70% planu rocznego wynoszącego 464 400,00 zł. Niniejsza wartość została wydatkowana na:
 - dotacja podmiotowa z budżetu dla samorządowej instytucji kultury w kwocie 444 451,61 zł.
- w rozdziale 92195 Pozostała działalność wydatkowano kwotę 100 669,45 zł, co stanowi 88,07% planu rocznego wynoszącego 114 300,00 zł. Niniejsza wartość została wydatkowana na:
 - dotacja celowa z budżetu na finansowanie lub dofinansowanie zadań zleconych do realizacji stowarzyszeniom w kwocie 100 000,00 zł;
 - zakup materiałów i wyposażenia w kwocie 669,45 zł.

Wydatki bieżące w dziale Kultura i ochrona dziedzictwa narodowego w Gminie Ornontowice wg rozdziałów w 2025 roku w porównaniu do roku 2024.

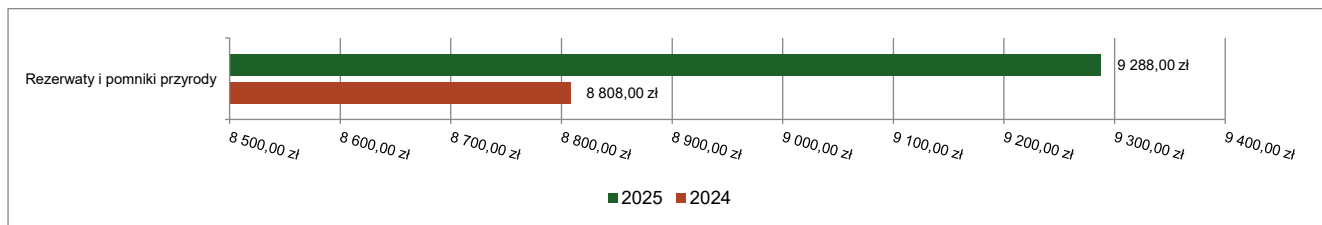


2.7.21. DZIAŁ 925 – OGRODY BOTANICZNE I ZOOLOGICZNE ORAZ NATURALNE OBSZARY I OBIEKTY CHRONIONEJ PRZYRODY

Wydatki bieżące w ramach działu zostały zaplanowane w kwocie 9 930,40 zł, zaś zrealizowane w kwocie 9 288,00 zł, w rezultacie stopień realizacji wydatków bieżących wyniósł 93,53%. Środki te przeznaczono następująco:

- w rozdziale 92503 Rezerwy i pomniki przyrody wydatkowano kwotę 9 288,00 zł, co stanowi 93,53% planu rocznego wynoszącego 9 930,40 zł. Niniejsza wartość została wydatkowana na:
 - zakup usług pozostałych w kwocie 9 288,00 zł.

Wydatki bieżące w dziale Ogrody botaniczne i zoologiczne oraz naturalne obszary i obiekty chronionej przyrody w Gminie Ornontowice wg rozdziałów 2025 roku w porównaniu do roku 2024.

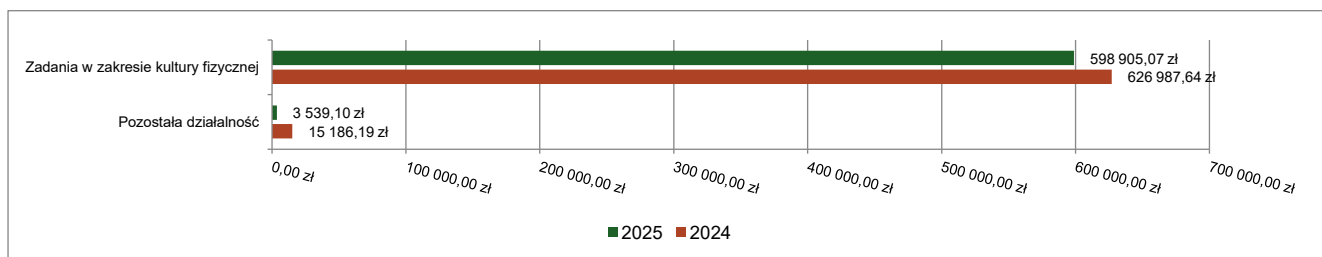


2.7.22. DZIAŁ 926 – KULTURA FIZYCZNA

Wydatki bieżące w ramach działu zostały zaplanowane w kwocie 803 212,12 zł, zaś zrealizowane w kwocie 602 444,17 zł, w rezultacie stopień realizacji wydatków bieżących wyniósł 75,00%. Środki te przeznaczono następująco:

- w rozdziale 92605 Zadania w zakresie kultury fizycznej wydatkowano kwotę 598 905,07 zł, co stanowi 82,29% planu rocznego wynoszącego 727 770,00 zł. Niniejsza wartość została wydatkowana na:
 - dotacja celowa z budżetu na finansowanie lub dofinansowanie zadań zleconych do realizacji stowarzyszeniom w kwocie 320 000,00 zł;
 - zakup usług pozostałych w kwocie 100 963,30 zł;
 - zakup energii w kwocie 80 047,32 zł;
 - nagrody o charakterze szczególnym niezaliczone do wynagrodzeń w kwocie 57 950,00 zł;
 - nagrody konkursowe w kwocie 13 601,07 zł;
 - zakup materiałów i wyposażenia w kwocie 12 043,63 zł;
 - zakup usług remontowych w kwocie 11 359,35 zł;
 - zakup środków żywności w kwocie 2 940,40 zł.
- w rozdziale 92695 Pozostała działalność wydatkowano kwotę 3 539,10 zł, co stanowi 4,69% planu rocznego wynoszącego 75 442,12 zł. Niniejsza wartość została wydatkowana na:
 - zakup usług pozostałych w kwocie 1 909,40 zł;
 - zakup materiałów i wyposażenia w kwocie 1 506,70 zł;
 - zakup usług remontowych w kwocie 123,00 zł.

Wydatki bieżące w dziale Kultura fizyczna w Gminie Ornontowice wg rozdziałów w 2025 roku w porównaniu do roku 2024.



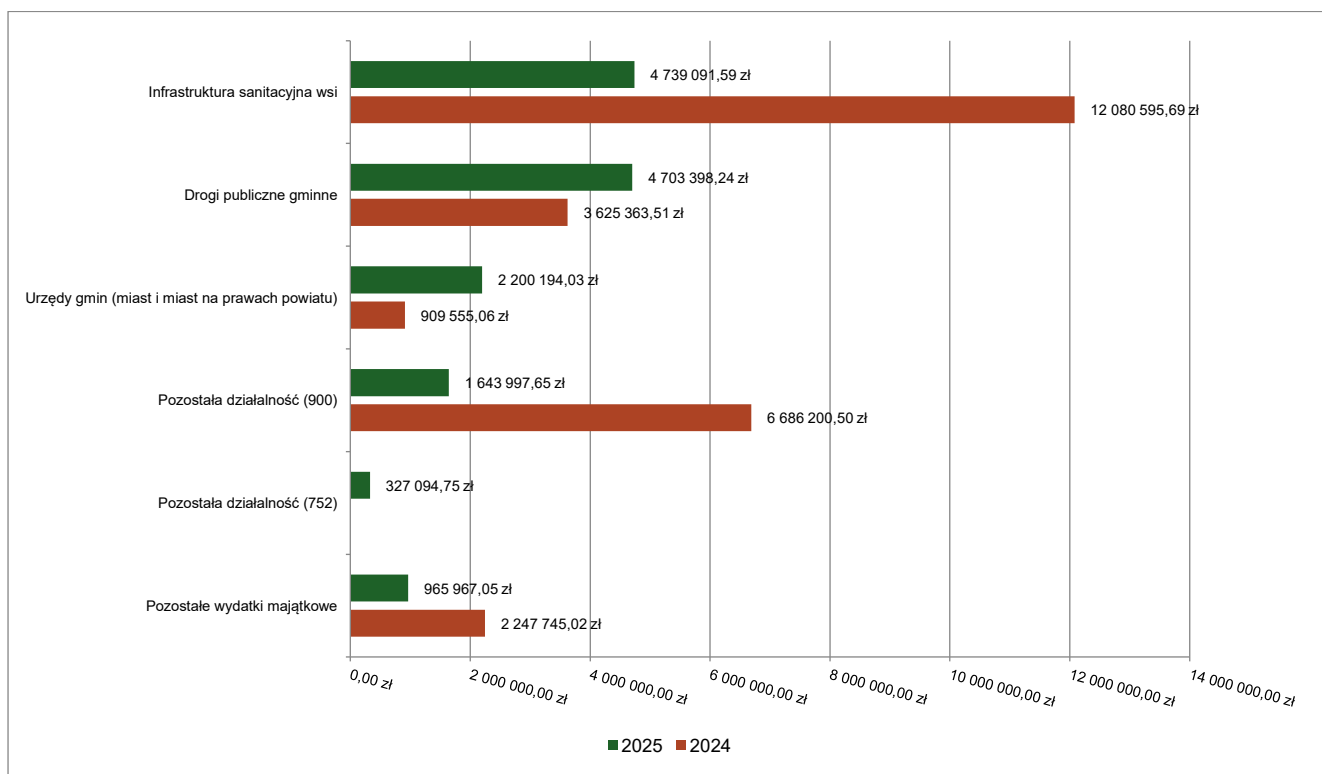
2.8. WYDATKI MAJĄTKOWE

Wydatki majątkowe Gminy Ornontowice w 2025 roku zostały wykonane na poziomie 14 579 743,31 zł, tj. w 96,71% w stosunku do planu po zmianach wynoszącego 15 075 228,43 zł. Wartości zrealizowanych w 2025 roku wydatków majątkowych według działów przedstawia tabela poniżej.

Realizacja planu wydatków majątkowych w 2025 roku w Gminie Ornontowice wg działów klasyfikacji budżetowej.

Dział	Wyszczególnienie	Plan na 1.01.2025 r. (w zł)	Plan na 31.12.2025 r. (w zł)	Wykonanie (w zł)	Realizacja planu po zmianach (w %)	Udział (w %)
010	Rolnictwo i łowiectwo	5 599 840,00	5 084 190,00	4 999 260,67	98,33%	34,29%
600	Transport i łączność	6 260 000,00	4 759 276,42	4 713 877,84	99,05%	32,33%
750	Administracja publiczna	1 829 200,00	2 206 870,00	2 200 194,03	99,70%	15,09%
900	Gospodarka komunalna i ochrona środowiska	2 635 700,00	2 237 700,00	2 007 307,65	89,70%	13,77%
752	Obrona narodowa	0,00	426 729,00	327 094,75	76,65%	2,24%
801	Oświata i wychowanie	130 000,00	273 163,01	269 366,77	98,61%	1,85%
926	Kultura fizyczna	0,00	36 000,00	33 500,00	93,06%	0,23%
700	Gospodarka mieszkaniowa	55 000,00	15 300,00	15 269,60	99,80%	0,10%
921	Kultura i ochrona dziedzictwa narodowego	520 000,00	30 000,00	7 872,00	26,24%	0,05%
853	Pozostałe zadania w zakresie polityki społecznej	0,00	6 000,00	6 000,00	100,00%	0,04%
	Razem wydatki majątkowe	17 029 740,00	15 075 228,43	14 579 743,31	96,71%	100,00%

Wydatki majątkowe budżetu Gminy Ornontowice wg rozdziałów w 2025 roku w porównaniu do roku 2024.



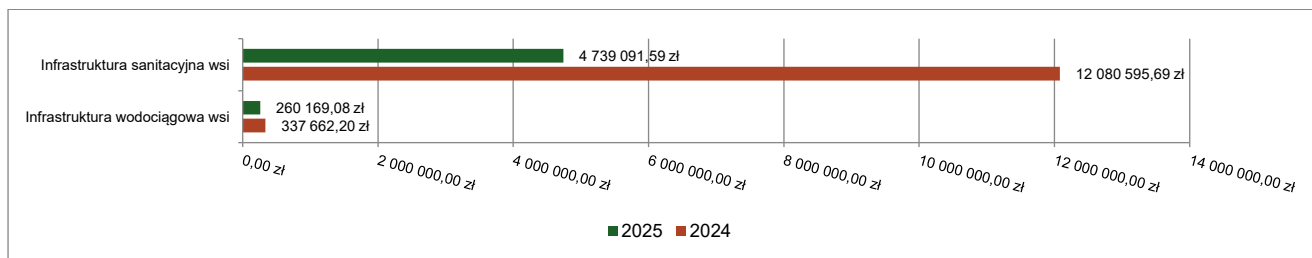
2.8.1. DZIAŁ 010 – ROLNICTWO I ŁOWIECTWO

Wydatki majątkowe w ramach działu zostały zaplanowane w kwocie 5 084 190,00 zł, zaś zrealizowane w kwocie 4 999 260,67 zł, w rezultacie stopień realizacji wydatków majątkowych wyniósł 98,33%. Środki te przeznaczono następująco:

- w rozdziale 01043 Infrastruktura wodociągowa wsi wydatkowano kwotę 260 169,08 zł, co stanowi 98,23% planu rocznego wynoszącego 264 850,00 zł. Niniejsza wartość została wydatkowana na:

- wydatki inwestycyjne jednostek budżetowych w kwocie 257 319,08 zł;
- wydatki na zakupy inwestycyjne jednostek budżetowych w kwocie 2 850,00 zł.
- w rozdziale 01044 Infrastruktura sanitacyjna wsi wydatkowano kwotę 4 739 091,59 zł, co stanowi 98,33% planu rocznego wynoszącego 4 819 340,00 zł. Niniejsza wartość została wydatkowana na:
 - wydatki inwestycyjne jednostek budżetowych w kwocie 4 739 091,59 zł.

Wydatki majątkowe w dziale Rolnictwo i łowiectwo w Gminie Ornontowice wg rozdziałów w 2025 roku w porównaniu do roku 2024.

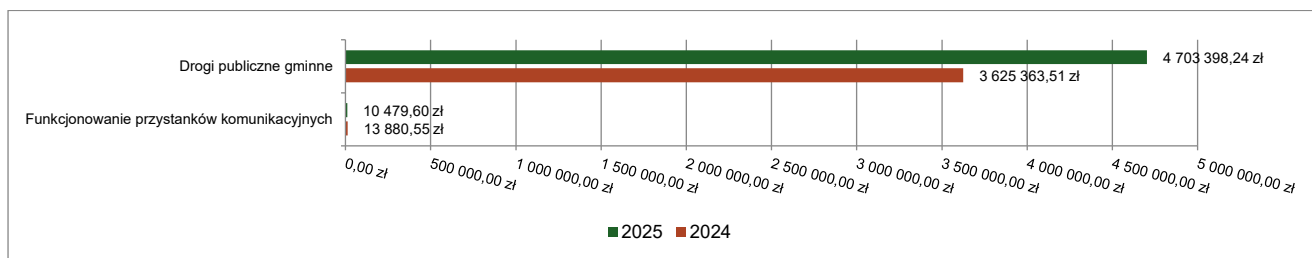


2.8.2. DZIAŁ 600 – TRANSPORT I ŁĄCZNOŚĆ

Wydatki majątkowe w ramach działu zostały zaplanowane w kwocie 4 759 276,42 zł, zaś zrealizowane w kwocie 4 713 877,84 zł, w rezultacie stopień realizacji wydatków majątkowych wyniósł 99,05%. Środki te przeznaczono następująco:

- w rozdziale 60016 Drogi publiczne gminne wydatkowano kwotę 4 703 398,24 zł, co stanowi 99,04% planu rocznego wynoszącego 4 748 758,89 zł. Niniejsza wartość została wydatkowana na:
 - wydatki jednostek poniesione ze środków z Rządowego Funduszu Polski Ład: Program Inwestycji Strategicznych na realizację zadań inwestycyjnych w kwocie 3 953 758,89 zł;
 - wydatki inwestycyjne jednostek budżetowych w kwocie 749 639,35 zł.
- w rozdziale 60020 Funkcjonowanie przystanków komunikacyjnych wydatkowano kwotę 10 479,60 zł, co stanowi 99,64% planu rocznego wynoszącego 10 517,53 zł. Niniejsza wartość została wydatkowana na:
 - wydatki na zakupy inwestycyjne jednostek budżetowych w kwocie 10 479,60 zł.

Wydatki majątkowe w dziale Transport i łączność w Gminie Ornontowice wg rozdziałów w 2025 roku w porównaniu do roku 2024.

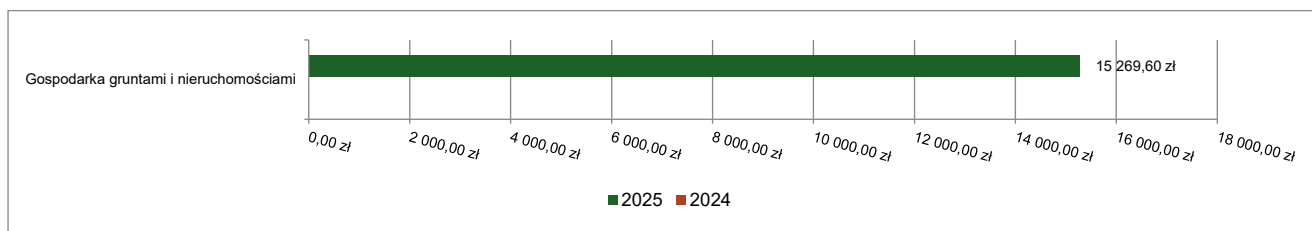


2.8.3. DZIAŁ 700 – GOSPODARKA MIESZKANIOWA

Wydatki majątkowe w ramach działu zostały zaplanowane w kwocie 15 300,00 zł, zaś zrealizowane w kwocie 15 269,60 zł, w rezultacie stopień realizacji wydatków majątkowych wyniósł 99,80%. Środki te przeznaczono następująco:

- w rozdziale 70005 Gospodarka gruntami i nieruchomościami wydatkowano kwotę 15 269,60 zł, co stanowi 99,80% planu rocznego wynoszącego 15 300,00 zł. Niniejsza wartość została wydatkowana na:
 - wydatki na zakupy inwestycyjne jednostek budżetowych w kwocie 15 269,60 zł.

Wydatki majątkowe w dziale Gospodarka mieszkaniowa w Gminie Ornontowice wg rozdziałów w 2025 roku w porównaniu do roku 2024.

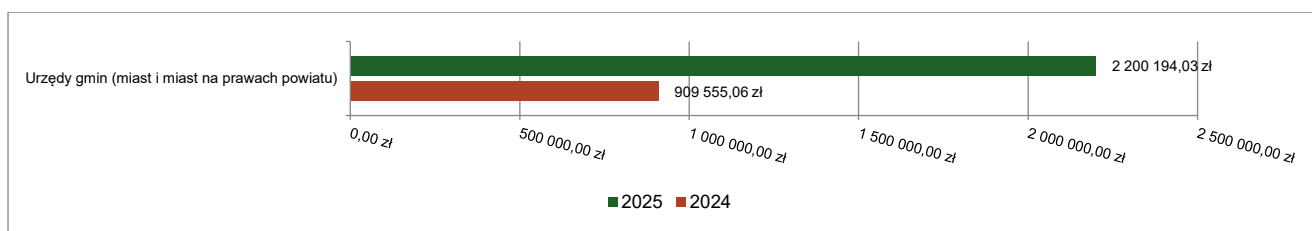


2.8.4. DZIAŁ 750 – ADMINISTRACJA PUBLICZNA

Wydatki majątkowe w ramach działu zostały zaplanowane w kwocie 2 206 870,00 zł, zaś zrealizowane w kwocie 2 200 194,03 zł, w rezultacie stopień realizacji wydatków majątkowych wyniósł 99,70%. Środki te przeznaczono następująco:

- w rozdziale 75023 Urzędy gmin (miast i miast na prawach powiatu) wydatkowano kwotę 2 200 194,03 zł, co stanowi 99,70% planu rocznego wynoszącego 2 206 870,00 zł. Niniejsza wartość została wydatkowana na:
 - wydatki jednostek poniesione ze środków z Rządowego Funduszu Polski Ład: Program Inwestycji Strategicznych na realizację zadań inwestycyjnych w kwocie 1 440 000,00 zł;
 - wydatki inwestycyjne jednostek budżetowych w kwocie 674 819,73 zł;
 - wydatki na zakupy inwestycyjne jednostek budżetowych w kwocie 85 374,30 zł.

Wydatki majątkowe w dziale Administracja publiczna w Gminie Ornontowice wg rozdziałów w 2025 roku w porównaniu do roku 2024.

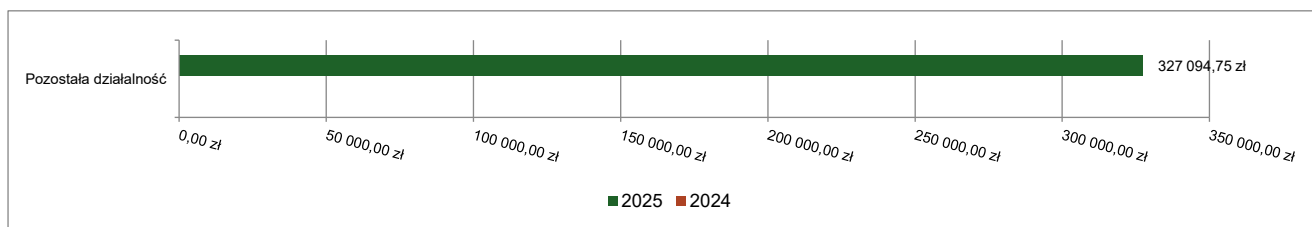


2.8.5. DZIAŁ 752 – OBRONA NARODOWA

Wydatki majątkowe w ramach działu zostały zaplanowane w kwocie 426 729,00 zł, zaś zrealizowane w kwocie 327 094,75 zł, w rezultacie stopień realizacji wydatków majątkowych wyniósł 76,65%. Środki te przeznaczono następująco:

- w rozdziale 75295 Pozostała działalność wydatkowano kwotę 327 094,75 zł, co stanowi 76,65% planu rocznego wynoszącego 426 729,00 zł. Niniejsza wartość została wydatkowana na:
 - wydatki na zakupy inwestycyjne jednostek budżetowych w kwocie 244 684,75 zł;
 - wydatki inwestycyjne jednostek budżetowych w kwocie 82 410,00 zł.

Wydatki majątkowe w dziale Obrona narodowa w Gminie Ornontowice wg rozdziałów w 2025 roku w porównaniu do roku 2024.



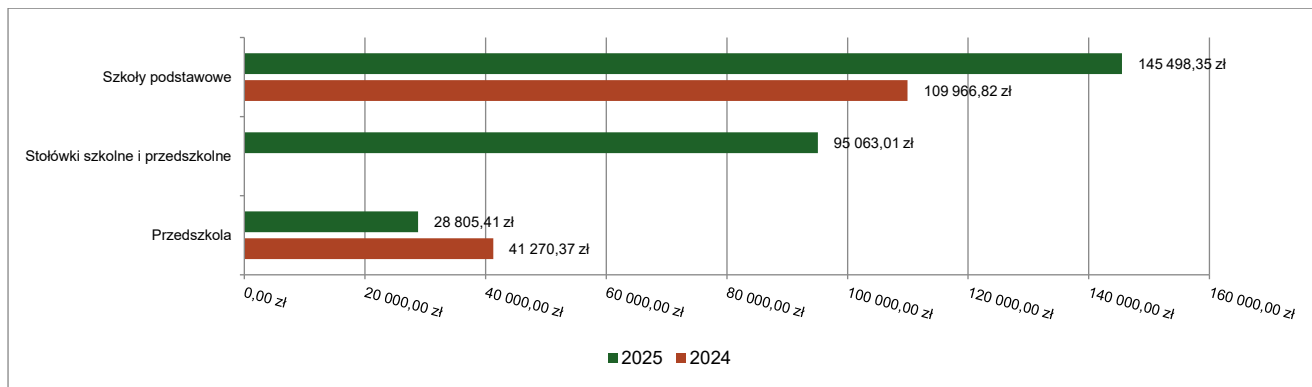
2.8.6. DZIAŁ 801 – OŚWIATA I WYCHOWANIE

Wydatki majątkowe w ramach działu zostały zaplanowane w kwocie 273 163,01 zł, zaś zrealizowane w kwocie 269 366,77 zł, w rezultacie stopień realizacji wydatków majątkowych wyniósł 98,61%. Środki te przeznaczono następująco:

- w rozdziale 80101 Szkoły podstawowe wydatkowano kwotę 145 498,35 zł, co stanowi 97,46% planu rocznego wynoszącego 149 294,59 zł. Niniejsza wartość została wydatkowana na:

- wydatki inwestycyjne jednostek budżetowych w kwocie 135 407,13 zł;
- wydatki na zakupy inwestycyjne jednostek budżetowych w kwocie 10 091,22 zł.
- w rozdziale 80104 Przedszkola wydatkowano kwotę 28 805,41 zł, co stanowi 100,00% planu rocznego wynoszącego 28 805,41 zł. Niniejsza wartość została wydatkowana na:
 - wydatki inwestycyjne jednostek budżetowych w kwocie 28 805,41 zł.
- w rozdziale 80148 Stołówki szkolne i przedszkolne wydatkowano kwotę 95 063,01 zł, co stanowi 100,00% planu rocznego wynoszącego 95 063,01 zł. Niniejsza wartość została wydatkowana na:
 - wydatki na zakupy inwestycyjne jednostek budżetowych w kwocie 95 063,01 zł.

Wydatki majątkowe w dziale Oświata i wychowanie w Gminie Ornontowice wg rozdziałów w 2025 roku w porównaniu do roku 2024.

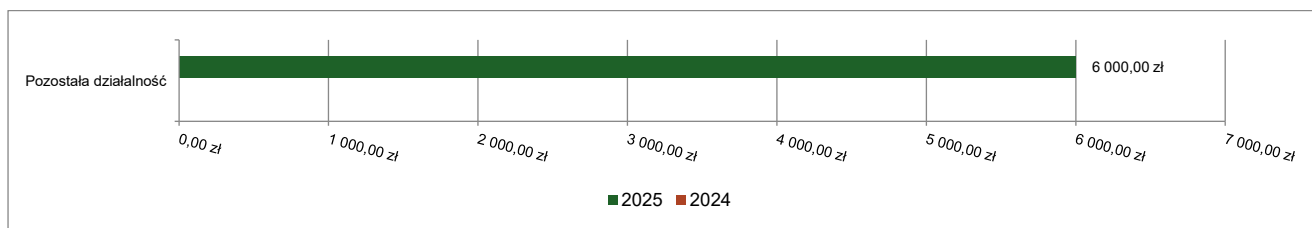


2.8.7. DZIAŁ 853 – POZOSTAŁE ZADANIA W ZAKRESIE POLITYKI SPOŁECZNEJ

Wydatki majątkowe w ramach działu zostały zaplanowane w kwocie 6 000,00 zł, zaś zrealizowane w kwocie 6 000,00 zł, w rezultacie stopień realizacji wydatków majątkowych wyniósł 100,00%. Środki te przeznaczono następująco:

- w rozdziale 85395 Pozostała działalność wydatkowano kwotę 6 000,00 zł, co stanowi 100,00% planu rocznego wynoszącego 6 000,00 zł. Niniejsza wartość została wydatkowana na:
 - dotację celową na pomoc finansową udzielaną między jednostkami samorządu terytorialnego na dofinansowanie własnych zadań inwestycyjnych i zakupów inwestycyjnych w kwocie 6 000,00 zł.

Wydatki majątkowe w dziale Pozostałe zadania w zakresie polityki społecznej w Gminie Ornontowice wg rozdziałów w 2025 roku w porównaniu do roku 2024.



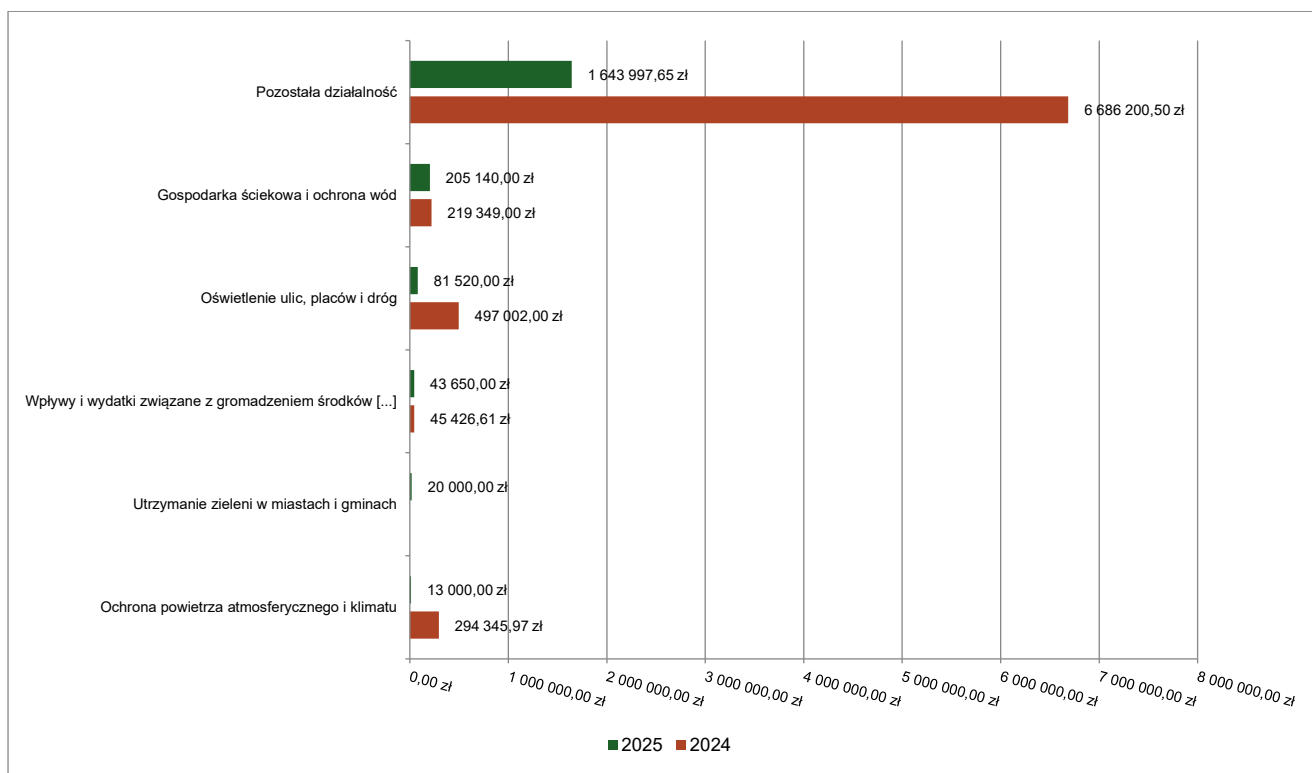
2.8.8. DZIAŁ 900 – GOSPODARKA KOMUNALNA I OCHRONA ŚRODOWISKA

Wydatki majątkowe w ramach działu zostały zaplanowane w kwocie 2 237 700,00 zł, zaś zrealizowane w kwocie 2 007 307,65 zł, w rezultacie stopień realizacji wydatków majątkowych wyniósł 89,70%. Środki te przeznaczono następująco:

- w rozdziale 90001 Gospodarka ściekowa i ochrona wód wydatkowano kwotę 205 140,00 zł, co stanowi 97,69% planu rocznego wynoszącego 210 000,00 zł. Niniejsza wartość została wydatkowana na:
 - wydatki inwestycyjne jednostek budżetowych w kwocie 145 140,00 zł;
 - dotację celową z budżetu na finansowanie lub dofinansowanie kosztów realizacji inwestycji i zakupów inwestycyjnych jednostek nie zaliczanych do sektora finansów publicznych w kwocie 60 000,00 zł.
- w rozdziale 90004 Utrzymanie zieleni w miastach i gminach wydatkowano kwotę 20 000,00 zł, co stanowi 100,00% planu rocznego wynoszącego 20 000,00 zł. Niniejsza wartość została wydatkowana na:
 - wydatki na zakupy inwestycyjne jednostek budżetowych w kwocie 20 000,00 zł.

- w rozdziale 90005 Ochrona powietrza atmosferycznego i klimatu wydatkowano kwotę 13 000,00 zł, co stanowi 100,00% planu rocznego wynoszącego 13 000,00 zł. Niniejsza wartość została wydatkowana na:
 - dotację celową z budżetu na finansowanie lub dofinansowanie kosztów realizacji inwestycji i zakupów inwestycyjnych jednostek nie zaliczanych do sektora finansów publicznych w kwocie 13 000,00 zł.
- w rozdziale 90015 Oświetlenie ulic, placów i dróg wydatkowano kwotę 81 520,00 zł, co stanowi 99,41% planu rocznego wynoszącego 82 000,00 zł. Niniejsza wartość została wydatkowana na:
 - wydatki inwestycyjne jednostek budżetowych w kwocie 81 520,00 zł.
- w rozdziale 90019 Wpływy i wydatki związane z gromadzeniem środków z opłat i kar za korzystanie ze środowiska wydatkowano kwotę 43 650,00 zł, co stanowi 83,94% planu rocznego wynoszącego 52 000,00 zł. Niniejsza wartość została wydatkowana na:
 - dotację celową z budżetu na finansowanie lub dofinansowanie kosztów realizacji inwestycji i zakupów inwestycyjnych jednostek nie zaliczanych do sektora finansów publicznych w kwocie 43 650,00 zł.
- w rozdziale 90095 Pozostała działalność wydatkowano kwotę 1 643 997,65 zł, co stanowi 88,35% planu rocznego wynoszącego 1 860 700,00 zł. Niniejsza wartość została wydatkowana na:
 - dotację celową z budżetu na finansowanie lub dofinansowanie kosztów realizacji inwestycji i zakupów inwestycyjnych jednostek nie zaliczanych do sektora finansów publicznych w kwocie 1 280 178,77 zł;
 - wydatki inwestycyjne jednostek budżetowych w kwocie 363 818,88 zł.

Wydatki majątkowe w dziale Gospodarka komunalna i ochrona środowiska w Gminie Ornontowice wg rozdziałów w 2025 roku w porównaniu do roku 2024.

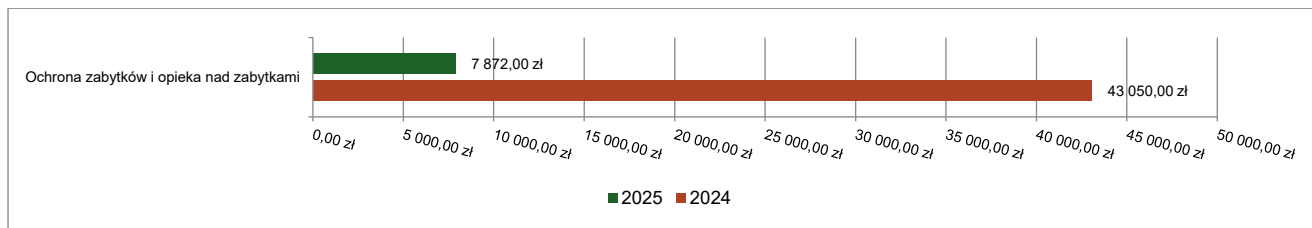


2.8.9. DZIAŁ 921 – KULTURA I OCHRONA DZIEDZICTWA NARODOWEGO

Wydatki majątkowe w ramach działu zostały zaplanowane w kwocie 30 000,00 zł, zaś zrealizowane w kwocie 7 872,00 zł, w rezultacie stopień realizacji wydatków majątkowych wyniósł 26,24%. Środki te przeznaczono następująco:

- w rozdziale 92120 Ochrona zabytków i opieka nad zabytkami wydatkowano kwotę 7 872,00 zł, co stanowi 26,24% planu rocznego wynoszącego 30 000,00 zł. Niniejsza wartość została wydatkowana na:
 - wydatki inwestycyjne dotyczące obiektów zabytkowych będących w użytkowaniu jednostek budżetowych w kwocie 7 872,00 zł.

Wydatki majątkowe w dziale Kultura i ochrona dziedzictwa narodowego w Gminie Ornontowice wg rozdziałów w 2025 roku w porównaniu do roku 2024.

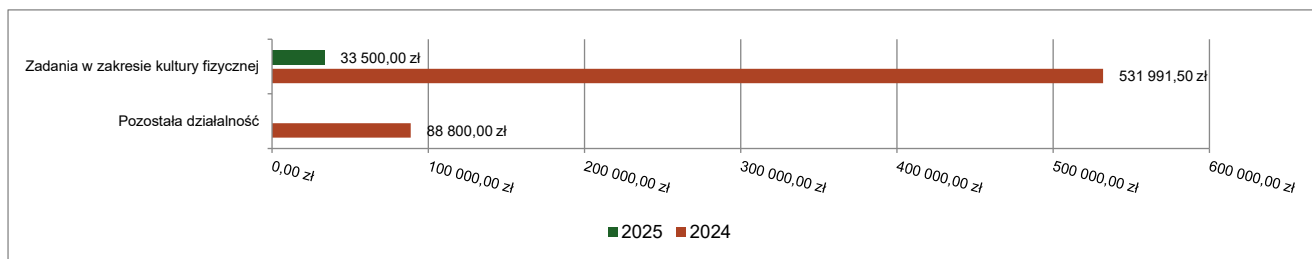


2.8.10. DZIAŁ 926 – KULTURA FIZYCZNA

Wydatki majątkowe w ramach działu zostały zaplanowane w kwocie 36 000,00 zł, zaś zrealizowane w kwocie 33 500,00 zł, w rezultacie stopień realizacji wydatków majątkowych wyniósł 93,06%. Środki te przeznaczono następująco:

- w rozdziale 92605 Zadania w zakresie kultury fizycznej wydatkowano kwotę 33 500,00 zł, co stanowi 93,06% planu rocznego wynoszącego 36 000,00 zł. Niniejsza wartość została wydatkowana na:
 - wydatki na zakupy inwestycyjne jednostek budżetowych w kwocie 22 500,00 zł;
 - wydatki inwestycyjne jednostek budżetowych w kwocie 11 000,00 zł.

Wydatki majątkowe w dziale Kultura fizyczna w Gminie Ornontowice wg rozdziałów w 2025 roku w porównaniu do roku 2024.



2.9. PRZYCHODY

Przychody w 2025 roku zrealizowano w łącznej kwocie 23 326 239,92 zł, w tym:

- nadwyżka z lat ubiegłych, pomniejszona o niewykorzystane środki pieniężne, o których mowa w art. 217 ust. 2 pkt. 8 ustawy o finansach publicznych – 8 252 043,80 zł;
- niewykorzystane środki pieniężne, o których mowa w art. 217 ust. 2 pkt 8 ustawy o finansach publicznych – 74 196,12 zł;
- wolne środki, o których mowa w art. 217 ust. 2 pkt 6 ustawy o finansach publicznych – 15 000 000,00 zł.

2.10. ROZCHODY

Rozchody w 2025 roku zrealizowano w łącznej kwocie 1 875 000,00 zł, w tym:

- Spłaty kredytów i pożyczek, wykup papierów wartościowych – 1 875 000,00 zł.

2.11 STAN ZOBOWIĄZAŃ

Zobowiązania ogółem na 31.12.2025 r. wyniosły 13 125 000,00 zł, w tym zobowiązania niewymagalne w kwocie 13 125 000,00 zł, co przedstawia poniższa tabela:

Seria obligacji	Kwota pozostała do spłaty	Przeznaczenie	Kwota i termin spłaty
B20	1 875 000,00	Sfinansowanie planowanego deficytu budżetu	2026 – 1 875 000,00 zł
C20	1 875 000,00		2027 – 1 875 000,00 zł
D20	1 875 000,00		2028 – 1 875 000,00 zł
E20	1 875 000,00		2029 – 1 875 000,00 zł
F20	1 875 000,00		2030 – 1 875 000,00 zł
G20	1 875 000,00		2031 – 1 875 000,00 zł
H20	1 875 000,00		2032 – 1 875 000,00 zł

2.12 UDZIAŁ PROCENTOWY DOCHODÓW JEDNOSTEK BUDŻETOWYCH W WYKONANIU OGÓŁEM WYNOŚI

L.p.	Nazwa jednostki	Kwota dochodów	Udział w dochodach ogółem (w %)
1.	Urząd Gminy	71 283 662,29 zł	91,08 %
2.	Gminny Ośrodek Pomocy Społecznej	11 646,72 zł	0,02 %
3.	Zespół Szkolno - Przedszkolny	158 430,28 zł	0,20 %
4.	Zakład Gospodarki Komunalnej i Wodociągowej	6 063 700,78 zł	7,75 %
5.	Zakład Usługowo – Pomocniczy dla Jednostek Oświatowych	743 899,08 zł	0,95 %
	Razem dochody	78 261 339,15 zł	100,00%

2.13 UDZIAŁ PROCENTOWY WYDATKÓW JEDNOSTEK BUDŻETOWYCH W WYKONANIU WYDATKÓW OGÓŁEM WYNOŚI

L.p.	Nazwa jednostki	Kwota wydatków	Udział w wydatkach ogółem (w %)
1.	Urząd Gminy	32 386 807,97 zł	51,23 %
2.	Gminny Ośrodek Pomocy Społecznej	4 028 964,87 zł	6,37 %
3.	Zespół Szkolno - Przedszkolny	15 661 780,05 zł	24,77 %
4.	Zakład Gospodarki Komunalnej i Wodociągowej	8 813 506,60 zł	13,94 %
5.	Zakład Usługowo – Pomocniczy dla Jednostek Oświatowych	2 328 857,57 zł	3,69 %
	Razem wydatki	63 219 917,06 zł	100,00 %

2.14 STAN ŚRODKÓW NA RACHUNKACH BANKOWYCH GMINY ORNONTOWICE ORAZ JEDNOSTEK BUDŻETOWYCH NA DZIEŃ 31.12.2025 ROK PRZESTAWIA SIĘ NASTĘPUJĄCO

L.p.	Nazwa jednostki	Stan środków na rachunkach bankowych
1.	Urząd Gminy	39 831 907,12 zł
2.	Gminny Ośrodek Pomocy Społecznej	0,00 zł
3.	Zespół Szkolno - Przedszkolny	0,00 zł
4.	Zakład Gospodarki Komunalnej i Wodociągowej	0,00 zł
5.	Zakład Usługowo – Pomocniczy dla Jednostek Oświatowych	0,00 zł
6.	Sumy depozytowe	5 639,48 zł
7.	FŚS Urząd Gminy	131 210,68 zł
8.	FŚS Gminny Ośrodek Pomocy Społecznej	4 435,61 zł
9.	FŚS Zespół Szkolno – Przedszkolny	11 053,82 zł
10.	FŚS Zakład Gospodarki Komunalnej i Wodociągowej	1 504,90 zł
11.	FŚS Zakład Usługowo – Pomocniczy dla Jednostek Oświatowych	5 468,47 zł

2.15 STAN ŚRODKÓW PIENIĘŻNYCH W DRODZE GMINY ORNONTOWICE ORAZ JEDNOSTEK BUDŻETOWYCH NA DZIEŃ 31.12.2025 ROK PRZESTAWIA SIĘ NASTĘPUJĄCO

L.p.	Nazwa jednostki	Stan środków na rachunkach bankowych
1.	Urząd Gminy	2 344,00 zł
2.	Zespół Szkolno - Przedszkolny	60,48 zł
3.	Zakład Gospodarki Komunalnej i Wodociągowej	370,00 zł

2.16 STAN ŚRODKÓW NA LOKATACH GMINY ORNONTOWICE NA DZIEŃ 31.12.2025 ROK PRZESTAWIA SIĘ NASTĘPUJĄCO

L.p.	Nazwa jednostki	Stan środków na lokatach
1.	Urząd Gminy	38 671 335,00 zł

2.17 STAN ŚRODKÓW NA RACHUNKACH BANKOWYCH SAMORZĄDOWYCH INSTYTUCJI KULTURY ORAZ SAMORZĄDOWEGO PUBLICZNEGO ZAKŁADU OPIEKI ZDROWOTNEJ NA DZIEŃ 31.12.2025 ROK PRZESTAWIA SIĘ NASTĘPUJĄCO

L.p.	Nazwa jednostki	Stan środków na rachunkach bankowych
1.	ARTeria Centrum Kultury i Promocji	53 964,54 zł
2.	Gminna Biblioteka Publiczna	0,00 zł
3.	Gminny Ośrodek Zdrowia	40 748,71 zł

2.18 WYKAZ JEDNOSTEK BUDŻETOWYCH, O KTÓRYCH MOWA W ART. 223 UOFP

L.p.	Nazwa jednostki	Rachunek dochodów własnych
1.	Zespół Szkolno - Przedszkolny	Nie posiada wyodrębnionego rachunku dochodów własnych

2.19 ANALIZA DOCHODÓW I WYDATKÓW NA REALIZACJĘ PROGRAMÓW FINANSOWANYCH Z UDZIAŁEM ŚRODKÓW, O KTÓRYCH OWA W ART. 5 UST. 1 PKT 2 I 3 ORAZ ŚRODKÓW WŁASNYCH

Budżet Gminy Ornontowice na 2025 rok, który został przyjęty przez Radę Gminy Ornontowice uchwałą nr URG IX/72/24 z dnia 18.12.2024 r. roku, zakładał:

- realizację dochodów na poziomie 5 090 040,08 zł,
- realizację wydatków na poziomie 5 684 568,95 zł.

W 2025 roku dokonano 3 zmian planu finansowego na realizację programów finansowych z udziałem środków, o których mowa w art. 5 ust. 1 pkt 2 i 3 oraz środków własnych co przedstawia tabela poniższa:

Lp.	Numer uchwały / zarządzenia	Dochody (w zł)		Wydatki (w zł)	
		zwiększenia	zmniejszenia	zwiększenia	zmniejszenia
1.	URG XI/92/25	0,00	0,00	515 000,00	0,00
2.	URG XV/120/25	0,00	0,00	114 000,00	0,00
3.	ZWG 0050.0161.2025	0,00	0,00	2 000,00	0,00
4.	ZWG 0050.0170.2025	0,00	0,00	129 384,32	129 384,32
5.	ZWG 0050.0176.2025	0,00	0,00	2 532,34	2 532,34
6.	ZWG 0050.0195.2025	0,00	0,00	50 000,00	50 000,00
7.	ZWG 0050.0204.2025	0,00	0,00	75,00	75,00
8.	URG XIX/154/25	0,00	8 925,00	0,00	10 500,00
9.	ZWG 0050.0231.2025	0,00	0,00	9 500,00	9 500,00
	RAZEM	0,00	8 925,00	822 491,66	201 991,66

W wyniku wprowadzonych zmian w ciągu roku:

Plan dochodów na realizację programów finansowych z udziałem środków, o których mowa w art. 5 ust. 1 pkt 2 i 3 wyniósł 5 081 115,08 zł wg podziału:

- środki pochodzące z budżetu Unii Europejskiej w kwocie 4 926 282,13 zł;
- środki pochodzące z budżetu państwa w kwocie 154 832,95 zł.

Plan wydatków na realizację programów finansowych z udziałem środków, o których mowa w art. 5 ust. 1 pkt 2 i 3 oraz środków własnych wyniósł 6 305 068,95 zł wg podziału:

- płatności w zakresie środków pochodzących z budżetu Unii Europejskiej w kwocie 3 876 457,26 zł;
- płatności w zakresie środków pochodzących z budżetu państwa w kwocie 154 832,95 zł;
- płatności w zakresie środków pochodzących z budżetu Gminy Ornontowice w kwocie 2 273 778,74 zł.

Dochody na realizację programów finansowych z udziałem środków, o których mowa w art. 5 ust. 1 pkt 2 i 3 zostały wykonane w kwocie 4 558 842,22 zł, co stanowi 89,72 % planu rocznego wynoszącego 5 081 115,08 zł wg podziału:

- środki pochodzące z budżetu Unii Europejskiej w kwocie 4 456 637,58 zł;
- środki pochodzące z budżetu państwa w kwocie 102 204,64 zł.

Wyszczególnienie	Plan na 1.01.2025 r. (w zł)	Plan na 31.12.2025 r. (w zł)	Wykonanie (w zł)	Realizacja planu po zmianach (w %)	Udział w dochodach ogółem (w %)
Dochody bieżące	91 910,08	82 985,08	62 078,77	74,81 %	0,08 %
Dochody majątkowe	4 998 130,00	4 998 130,00	4 496 863,45	89,97 %	5,75 %
RAZEM DOCHODY OGÓLEM	5 090 040,08	5 081 115,08	4 558 942,22	89,72 %	5,83 %

W rozdziale 01044 Infrastruktura sanitacyjna wsi dotacja celowa na realizację projektu pod nazwą „Budowa infrastruktury kanalizacyjnej w Ornontowicach - Północ”, zrealizowano w kwocie 3 547 430,00 zł, co stanowi 100,00 % planu rocznego wynoszącego 3 547 430,00 zł.

W rozdziale 90095 Pozostała działalność dotacja celowa na realizację projektu pod nazwą „Słoneczna Gmina Ornontowice III”, zrealizowano w kwocie 1 011 412,22 zł, co stanowi 65,95 % planu rocznego wynoszącego 1 533 685,08 zł.

Wydatki na realizację programów finansowych z udziałem środków, o których mowa w art. 5 ust. 1 pkt 2 i 3 oraz środków własnych wykonano w kwocie 5 997 179,44 zł, co stanowi 95,12 % planu rocznego wynoszącego 6 305 068,95 zł wg podziału:

- płatności w zakresie środków pochodzących z budżetu Unii Europejskiej w kwocie 3 630 205,08 zł;
- płatności w zakresie środków pochodzących z budżetu państwa w kwocie 135 273,07 zł;
- płatności w zakresie środków pochodzących z budżetu Gminy Ornontowice w kwocie 2 231 701,29 zł.

Wyszczególnienie	Plan na 1.01.2025 r. (w zł)	Plan na 31.12.2025 r. (w zł)	Wykonanie (w zł)	Realizacja planu po zmianach (w %)	Udział w wydatkach ogółem (w %)
Wydatki bieżące	196 528,95	203 028,95	101 893,08	50,19 %	0,16 %
Wydatki majątkowe	5 488 040,00	6 102 040,00	5 895 286,36	96,61 %	9,33 %
RAZEM WYDATKI OGÓLEM	5 684 568,95	6 305 068,95	5 997 179,44	95,12 %	9,49 %

W rozdziale 01044 Infrastruktura sanitacyjna wsi realizacja projektu pod nazwą „Budowa infrastruktury kanalizacyjnej w Ornontowicach - Północ” zrealizowano w kwocie 4 615 107,59 zł, co stanowi 99,22 % planu rocznego wynoszącego 4 651 340,00 zł wg podziału:

- płatności w zakresie środków pochodzących z budżetu Unii Europejskiej w kwocie 2 426 205,68 zł;
- płatności w zakresie środków niekwalifikowanych pochodzących z budżetu Gminy Ornontowice w kwocie 2 188 901,91 zł.

W rozdziale 90005 Ochrona powietrza atmosferycznego i klimatu realizacja projektu pod nazwą „Śląskie. Przywracamy błękit” zrealizowano wydatki w kwocie 8 866,04 zł, co stanowi 12,42 % planu rocznego wynoszącego 71 399,45 zł:

- płatności w zakresie środków kwalifikowanych pochodzących z budżetu Unii Europejskiej w kwocie 8 866,04 zł.

17 grudnia 2025 r. został podpisany aneks do umowy o dotacji na projekty zintegrowane o odstąpieniu Gminy Ornontowice od umowy partnerskiej. W związku z tym faktem wydatek stanowił zwrot niewykorzystanej dotacji.

W rozdziale 90095 Pozostała działalność dotacja celowa na realizację projektu pod nazwą „Słoneczna Gmina Ornontowice III”, zrealizowano w kwocie 1 373 205,81 zł, co stanowi 86,78 % planu rocznego wynoszącego 1 582 329,50 zł wg podziału:

- płatności w zakresie środków pochodzących z budżetu Unii Europejskiej w kwocie 1 195 133,36 zł;
- płatności w zakresie środków pochodzących z budżetu państwa w kwocie 135 273,07 zł;
- płatności w zakresie środków pochodzących z budżetu Gminy Ornontowice w kwocie 42 799,38 zł.

2.20 INFORMACJA DOTYCZĄCA ŚRODKÓW Z FUNDUSZU POMOCY OBYWATEŁOM UKRAINY W ZWIĄZKU Z KONFLIKTEM ZBROJNYM NA TERYTORIUM TEGO PAŃSTWA

Gmina Ornontowice otrzymała **środki z Funduszu Pomocy przeznaczone na pomoc obywatelom Ukrainy w związku z konfliktem zbrojnym na ich terytorium** w kwocie 370 742,68 zł, co stanowi 98,09 % realizacji planu rocznego wynoszącego 377 978,28 zł.

- w rozdziale 75095 Administracja Publiczna zostały zrealizowane w kwocie 528,96 zł, co stanowi 40,69 % planu rocznego wynoszącego 1 300,00 zł:
 - nadanie numeru PESEL w wysokości 515,62 zł,
 - potwierdzenie tożsamości i wprowadzenie danych art. 9 w wysokości 13,34 zł.
- w rozdziale 75814 Różne rozliczenia finansowe zostały zrealizowane w kwocie 342 621,33 zł, co stanowi 99,98 % planu rocznego wynoszącego 342 678,28 zł:

- dodatkowe zadania oświatowe w kwocie 340 016,00 zł,
- podręczniki w kwocie 2 605,33 zł.
- w rozdziale 85502 Świadczenia rodzinne, świadczenia z funduszu alimentacyjnego oraz składki na ubezpieczenia emerytów i rentowe z ubezpieczenia społecznego zostały zrealizowane w kwocie 27 592,39 zł, co stanowi 81,15 % planu rocznego wynoszącego 34 000,00 zł:
 - świadczenia rodzinne w kwocie 27 592,39 zł.

Wydatki z Funduszu Pomocy obywatelom Ukrainy w związku z konfliktem zbrojnym na ich terytorium oraz z środków własnych zrealizowano w kwocie 373 348,01 zł, co stanowi 94,84 % planu rocznego wynoszącego 393 640,56 zł. Środki te przeznaczono następująco:

- w rozdziale 75095 Administracja Publiczna zostały zrealizowane w kwocie 528,96 zł, co stanowi 40,69 % planu rocznego wynoszącego 1 300,00 zł:
 - wynagrodzenia i uposażenia wypłacane w związku z pomocą obywatelom Ukrainy w kwocie 452,15 zł,
 - składki i inne pochodne od wynagrodzeń pracowników wypłacanych w związku z pomocą obywatelom Ukrainy w kwocie 76,81 zł.
- w rozdziale 80101 Szkoły podstawowe zostały zrealizowane w kwocie 248 723,81 zł, co stanowi 99,98 % planu rocznego wynoszącego 248 780,76 zł:
 - zakup towarów (w szczególności materiałów, leków, żywności) w związku z pomocą obywatelom Ukrainy w kwocie 26 200,50 zł,
 - wynagrodzenia i uposażenia wypłacane w związku z pomocą obywatelom Ukrainy w kwocie 64 974,66 zł,
 - wynagrodzenie nauczycieli wypłacane w związku z pomocą obywatelom Ukrainy w kwocie 101 326,74 zł,
 - składki i inne pochodne od wynagrodzeń pracowników wypłacanych w związku z pomocą obywatelom Ukrainy w kwocie 30 684,92 zł,
 - pozostałe wydatki bieżące na zadania związane z pomocą obywatelom Ukrainy w kwocie 22 931,66 zł.
- w rozdziale 80104 Przedszkola zostały zrealizowane w kwocie 93 897,52 zł, co stanowi 100,00 % planu rocznego wynoszącego 93 897,52 zł:
 - zakup towarów (w szczególności materiałów, leków, żywności) w związku z pomocą obywatelom Ukrainy w kwocie 18 942,78 zł,
 - wynagrodzenia i uposażenia wypłacane w związku z pomocą obywatelom Ukrainy w kwocie 26 524,09 zł,
 - wynagrodzenie nauczycieli wypłacane w związku z pomocą obywatelom Ukrainy w kwocie 31 327,00 zł,
 - składki i inne pochodne od wynagrodzeń pracowników wypłacanych w związku z pomocą obywatelom Ukrainy w kwocie 9 851,17 zł,
 - pozostałe wydatki bieżące na zadania związane z pomocą obywatelom Ukrainy w kwocie 7 252,48 zł.
- w rozdziale 80113 Dowożenie uczniów do szkół zostały zaplanowane wydatki w kwocie 13 000,00 zł. Nie było potrzeby dokonywania wydatków.
- w rozdziale 80153 Zapewnienie uczniom prawa do bezpłatnego dostępu do podręczników, materiałów edukacyjnych lub materiałów zostały zrealizowane w kwocie 2 605,33 zł, co stanowi 97,86 % planu rocznego wynoszącego 2 662,28 zł:
 - zakup towarów (w szczególności materiałów, leków, żywności) w związku z pomocą obywatelom Ukrainy w kwocie 26,35 zł,
 - pozostałe wydatki bieżące na zadania związane z pomocą obywatelom Ukrainy w kwocie 2 578,98 zł.
- w rozdziale 85502 Świadczenia rodzinne, świadczenia z funduszu alimentacyjnego oraz składki na ubezpieczenia emerytów i rentowe z ubezpieczenia społecznego zostały zrealizowane w kwocie 27 592,39 zł, co stanowi 81,15 % planu rocznego wynoszącego 34 000,00 zł:
 - świadczenia społeczne wypłacane obywatelom Ukrainy przebywającym na terytorium RP w kwocie 27 111,00 zł,
 - wynagrodzenia i uposażenia wypłacane w związku z pomocą obywatelom Ukrainy w kwocie 402,27 zł,
 - składki i inne pochodne od wynagrodzeń pracowników wypłacanych w związku z pomocą obywatelom Ukrainy w kwocie 79,12 zł.

2.21 INFORMACJA DOTYCZĄCA ŚRODKÓW Z RZĄDOWEGO FUNDUSZU POLSKI ŁĄD

Gmina Ornontowice otrzymała z **Rządowego Funduszu Polski Ład** środki w kwocie 5 393 758,89 zł, co stanowi 100,00 % planu.

- w rozdziale 60016 Drogi publiczne gminne zostały zrealizowane w kwocie 3 953 758,89 zł, co stanowi 100,00 % planu rocznego:
 - Budowa i modernizacja dróg gminnych w kwocie 3 953 758,89 zł.
- w rozdziale 75023 Administracja publiczna zostały zrealizowane w kwocie 1 440 000,00 zł, co stanowi 100,00 % planu rocznego:
 - Poprawa efektywności energetycznej budynku Urzędu Gminy Ornontowice w kwocie 1 440 000,00 zł.

Wydatki z Rządowego Funduszu Polski Ład zrealizowano w kwocie 5 958 116,06 zł, co stanowi 99,99 % planu rocznego wynoszącego 5 958 758,89 zł.

- w rozdziale 60016 Drogi publiczne gminne wsi zostały zrealizowane w kwocie 4 053 138,02 zł, co stanowi 99,98 % planu rocznego 4 053 758,89 zł:
 - Budowa i modernizacja dróg gminnych z środków Rządowego Funduszu Polski Ład w kwocie 3 953 758,89 zł,
 - Budowa i modernizacja dróg gminnych z środków własnych w kwocie 99 379,13 zł.
- w rozdziale 75023 Urzędy gmin (miast i miast na prawach powiatu) zostały zrealizowane w kwocie 1 904 978,04 zł, co stanowi 99,99 % planu rocznego wynoszącego 1 905 000,00 zł:
 - Poprawa efektywności energetycznej budynku Urzędu Gminy z środków Rządowego Funduszu Polski Ład w kwocie 1 440 000,00 zł,
 - Poprawa efektywności energetycznej budynku Urzędu Gminy z środków własnych w kwocie 464 978,04 zł.

2.22 INFORMACJA DOTYCZĄCA ŚRODKÓW Z FUNDUSZU PRZECIWDZIAŁANIA COVID – 19

Gmina Ornontowice nie otrzymała środków w ramach Funduszu Przeciwdziałania Covid – 19.

Wydatki w ramach zadań związanych z **Funduszem Przeciwdziałania COVID – 19** zrealizowano w kwocie 7 872,00 zł, co stanowi 26,24 % realizacji planu rocznego wynoszącego 31 020,00 zł, które dotyczyły:

- Rewitalizacja zabytkowego Parku Gminnego w Ornontowicach w kwocie 7 872,00 zł.

3. Dane tabelaryczne

3.1. WYKONANIE DOCHODÓW

Wykonanie dochodów budżetu Gminy Ornontowice za 2025 rok

Dział	Rozdział	Paragraf	Wyszczególnienie	Plan na 1.01.2025	Plan na 31.12.2025	Wykonanie na 31.12.2025	Wykonanie planu w %
010			Rolnictwo i łowiectwo	3 747 430,00	3 754 868,63	3 754 968,63	100,00%
	01044		Infrastruktura sanitacyjna wsi	3 547 430,00	3 547 430,00	3 547 430,00	100,00%
		6257	Dotacja celowa w ramach programów finansowych z udziałem środków europejskich oraz środków, o których mowa w art. 5 ust. 3 pkt 5 lit. a i b ustawy, lub płatności w ramach budżetu środków europejskich, realizowanych przez jednostki samorządu terytorialnego	3 547 430,00	3 547 430,00	3 547 430,00	100,00%
	01095		Pozostała działalność	200 000,00	207 438,63	207 538,63	100,05%
		0770	Wpłaty z tytułu odpłatnego nabycia prawa własności oraz prawa użytkowania wieczystego nieruchomości	200 000,00	165 000,00	165 100,00	100,06%
		2010	Dotacja celowa otrzymana z budżetu państwa na realizację zadań bieżących z zakresu administracji rządowej oraz innych zadań zleconych gminie (związkom gmin, związkom powiatowo-gminnym) ustawami	0,00	42 438,63	42 438,63	100,00%
400			Wytwarzanie i zaopatrywanie w energię elektryczną, gaz i wodę	4 286 368,96	4 305 840,96	4 544 899,25	105,55%
	40001		Dostarczanie ciepła	124 978,96	124 978,96	122 896,03	98,33%
		0830	Wpływy z usług	124 978,96	124 978,96	122 894,60	98,33%
		0920	Wpływy z pozostałych odsetek	0,00	0,00	1,43	-
	40002		Dostarczanie wody	4 122 590,00	4 127 172,00	4 358 756,10	105,61%
		0830	Wpływy z usług	4 122 590,00	4 122 590,00	4 351 366,32	105,55%
		0920	Wpływy z pozostałych odsetek	0,00	0,00	1 618,57	-
		0940	Wpływy z rozliczeń/zwrotów z lat ubiegłych	0,00	4 582,00	4 582,28	100,01%
		0970	Wpływy z różnych dochodów	0,00	0,00	1 188,93	-
	40003		Dostarczanie energii elektrycznej	38 800,00	47 800,00	57 356,26	119,99%
		0830	Wpływy z usług	38 800,00	47 800,00	57 010,94	119,27%
		0920	Wpływy z pozostałych odsetek	0,00	0,00	4,98	-
		0970	Wpływy z różnych dochodów	0,00	0,00	340,34	-
	40004		Dostarczanie paliw gazowych	0,00	5 890,00	5 890,86	100,01%
		0940	Wpływy z rozliczeń/zwrotów z lat ubiegłych	0,00	5 890,00	5 890,86	100,01%
600			Transport i łączność	5 166 000,00	4 049 489,06	4 061 075,26	100,29%
	60004		Lokalny transport zbiorowy	0,00	434,00	434,55	100,13%
		2950	Wpływy ze zwrotów niewykorzystanych dotacji oraz płatności	0,00	434,00	434,55	100,13%
	60016		Drogi publiczne gminne	5 155 000,00	4 029 158,89	4 042 073,48	100,32%
		0570	Wpływy z tytułu grzywien, mandatów i innych kar pieniężnych od osób fizycznych	0,00	400,00	400,00	100,00%
		0620	Wpływy z opłat za zezwolenia, akredytacje oraz opłaty ewidencyjne, w tym opłaty za częstotliwości	75 000,00	75 000,00	87 723,81	116,97%

Dział	Rozdział	Paragraf	Wyszczególnienie	Plan na 1.01.2025	Plan na 31.12.2025	Wykonanie na 31.12.2025	Wykonanie planu w %
		0640	Wpływy z tytułu kosztów egzekucyjnych, opłaty komorniczej i kosztów upomnień	0,00	0,00	112,00	-
		0920	Wpływy z pozostałych odsetek	0,00	0,00	78,78	-
		6370	Środki otrzymane z Rządowego Funduszu Polski Ład: Program Inwestycji Strategicznych na realizację zadań inwestycyjnych	5 080 000,00	3 953 758,89	3 953 758,89	100,00%
	60020		Funkcjonowanie przystanków komunikacyjnych	11 000,00	14 449,17	13 120,87	90,81%
		0690	Wpływy z różnych opłat	11 000,00	11 000,00	9 659,61	87,81%
		0920	Wpływy z pozostałych odsetek	0,00	0,00	12,09	-
		0950	Wpływy z tytułu kar i odszkodowań wynikających z umów	0,00	3 449,17	3 449,17	100,00%
	60053		Infrastruktura telekomunikacyjna	0,00	5 447,00	5 446,36	99,99%
		0940	Wpływy z rozliczeń/zwrotów z lat ubiegłych	0,00	144,00	143,80	99,86%
		2950	Wpływy ze zwrotów niewykorzystanych dotacji oraz płatności	0,00	5 303,00	5 302,56	99,99%
700			Gospodarka mieszkaniowa	272 268,98	323 448,98	329 609,76	101,90%
	70005		Gospodarka gruntami i nieruchomościami	143 484,98	133 064,98	131 342,06	98,71%
		0470	Wpływy z opłat za trwałe zarząd, użytkowanie i służebności	0,00	14 980,00	17 190,70	114,76%
		0550	Wpływy z opłat z tytułu użytkowania wieczystego nieruchomości	885,57	885,57	807,48	91,18%
		0640	Wpływy z tytułu kosztów egzekucyjnych, opłaty komorniczej i kosztów upomnień	0,00	0,00	0,00	-
		0750	Wpływy z najmu i dzierżawy składników majątkowych Skarbu Państwa, jednostek samorządu terytorialnego lub innych jednostek zaliczanych do sektora finansów publicznych oraz innych umów o podobnym charakterze	135 299,41	101 099,41	95 223,47	94,19%
		0760	Wpływy z tytułu przekształcenia prawa użytkowania wieczystego w prawo własności	2 500,00	2 500,00	2 726,38	109,06%
		0770	Wpłaty z tytułu odpłatnego nabycia prawa własności oraz prawa użytkowania wieczystego nieruchomości	4 800,00	4 500,00	5 277,79	117,28%
		0920	Wpływy z pozostałych odsetek	0,00	3 400,00	3 409,11	100,27%
		0970	Wpływy z różnych dochodów	0,00	5 700,00	6 707,13	117,67%
	70007		Gospodarowanie mieszkaniowym zasobem gminy	128 784,00	190 384,00	198 267,70	104,14%
		0640	Wpływy z tytułu kosztów egzekucyjnych, opłaty komorniczej i kosztów upomnień	0,00	3 600,00	5 152,36	143,12%
		0750	Wpływy z najmu i dzierżawy składników majątkowych Skarbu Państwa, jednostek samorządu terytorialnego lub innych jednostek zaliczanych do sektora finansów publicznych oraz innych umów o podobnym charakterze	126 000,00	119 500,00	124 741,54	104,39%
		0770	Wpłaty z tytułu odpłatnego nabycia prawa własności oraz prawa użytkowania wieczystego nieruchomości	0,00	60 500,00	60 592,50	100,15%
		0830	Wpływy z usług	2 784,00	2 784,00	2 493,89	89,58%
		0920	Wpływy z pozostałych odsetek	0,00	4 000,00	5 187,41	129,69%
		0940	Wpływy z rozliczeń/zwrotów z lat ubiegłych	0,00	0,00	100,00	-
710			Działalność usługowa	0,00	800,00	836,00	104,50%
	71095		Pozostała działalność	0,00	800,00	836,00	104,50%
		0950	Wpływy z tytułu kar i odszkodowań wynikających z umów	0,00	800,00	836,00	104,50%
750			Administracja publiczna	1 512 567,00	1 542 756,00	1 545 921,01	100,21%
	75011		Urzędy wojewódzkie	65 887,00	93 908,00	91 596,02	97,54%
		2010	Dotacja celowa otrzymana z budżetu państwa na realizację zadań bieżących z zakresu administracji rządowej oraz innych zadań zleconych gminie (związkom gmin, związkom powiatowo-gminnym) ustawami	65 887,00	93 908,00	91 594,47	97,54%
		2360	Dochody jednostek samorządu terytorialnego związane z realizacją zadań z zakresu administracji rządowej oraz innych zadań zleconych ustawami	0,00	0,00	1,55	-
	75023		Urzędy gmin (miast i miast na prawach powiatu)	1 440 380,00	1 442 548,00	1 447 540,73	100,35%
		0870	Wpływy ze sprzedaży składników majątkowych	0,00	472,00	472,00	100,00%
		0920	Wpływy z pozostałych odsetek	0,00	0,00	1,46	-

Dział	Rozdział	Paragraf	Wyszczególnienie	Plan na 1.01.2025	Plan na 31.12.2025	Wykonanie na 31.12.2025	Wykonanie planu w %
		0940	Wpływy z rozliczeń/zwrotów z lat ubiegłych	0,00	196,00	3 997,50	2 039,54%
		0970	Wpływy z różnych dochodów	380,00	1 880,00	3 069,77	163,29%
		6370	Środki otrzymane z Rządowego Funduszu Polski Ład: Program Inwestycji Strategicznych na realizację zadań inwestycyjnych	1 440 000,00	1 440 000,00	1 440 000,00	100,00%
	75075		Promocja jednostek samorządu terytorialnego	5 000,00	5 000,00	5 741,61	114,83%
		0640	Wpływy z tytułu kosztów egzekucyjnych, opłaty komorniczej i kosztów upomnień	0,00	0,00	0,00	-
		0920	Wpływy z pozostałych odsetek	0,00	0,00	7,99	-
		0970	Wpływy z różnych dochodów	5 000,00	5 000,00	5 733,62	114,67%
	75095		Pozostała działalność	1 300,00	1 300,00	1 042,65	80,20%
		2100	Środki z Funduszu Pomocy na finansowanie lub dofinansowanie zadań bieżących w zakresie pomocy obywatelom Ukrainy	1 300,00	1 300,00	528,96	40,69%
		2950	Wpływy ze zwrotów niewykorzystanych dotacji oraz płatności	0,00	0,00	513,69	-
751			Urzędy naczelnych organów władzy państwowej, kontroli i ochrony prawa oraz sądownictwa	1 800,00	48 268,00	48 257,18	99,98%
	75101		Urzędy naczelnych organów władzy państwowej, kontroli i ochrony prawa	1 800,00	1 800,00	1 800,00	100,00%
		2010	Dotacja celowa otrzymana z budżetu państwa na realizację zadań bieżących z zakresu administracji rządowej oraz innych zadań zleconych gminie (związkom gmin, związkom powiatowo-gminnym) ustawami	1 800,00	1 800,00	1 800,00	100,00%
	75107		Wybory Prezydenta Rzeczypospolitej Polskiej	0,00	46 468,00	46 457,18	99,98%
		2010	Dotacja celowa otrzymana z budżetu państwa na realizację zadań bieżących z zakresu administracji rządowej oraz innych zadań zleconych gminie (związkom gmin, związkom powiatowo-gminnym) ustawami	0,00	46 468,00	46 457,18	99,98%
752			Obrona narodowa	1 117,00	448 035,85	349 530,93	78,01%
	75212		Pozostałe wydatki obronne	300,00	300,00	281,53	93,84%
		2010	Dotacja celowa otrzymana z budżetu państwa na realizację zadań bieżących z zakresu administracji rządowej oraz innych zadań zleconych gminie (związkom gmin, związkom powiatowo-gminnym) ustawami	300,00	300,00	281,53	93,84%
	75224		Kwalifikacja wojskowa.	817,00	874,85	874,85	100,00%
		2010	Dotacja celowa otrzymana z budżetu państwa na realizację zadań bieżących z zakresu administracji rządowej oraz innych zadań zleconych gminie (związkom gmin, związkom powiatowo-gminnym) ustawami	817,00	874,85	874,85	100,00%
	75295		Pozostała działalność	0,00	446 861,00	348 374,55	77,96%
		2010	Dotacja celowa otrzymana z budżetu państwa na realizację zadań bieżących z zakresu administracji rządowej oraz innych zadań zleconych gminie (związkom gmin, związkom powiatowo-gminnym) ustawami	0,00	16 800,00	16 779,17	99,88%
		2030	Dotacja celowa otrzymana z budżetu państwa na realizację własnych zadań bieżących gmin (związków gmin, związków powiatowo-gminnych)	0,00	10 682,00	10 682,00	100,00%
		6310	Dotacja celowa otrzymana z budżetu państwa na inwestycje i zakupy inwestycyjne z zakresu administracji rządowej oraz innych zadań zleconych gminom ustawami	0,00	20 029,00	18 025,85	90,00%
		6330	Dotacja celowa otrzymana z budżetu państwa na realizację inwestycji i zakupów inwestycyjnych własnych gmin (związków gmin, związków powiatowo-gminnych)	0,00	399 350,00	302 887,53	75,85%
756			Dochody od osób prawnych, od osób fizycznych i od innych jednostek nieposiadających osobowości prawnej oraz wydatki związane z ich poborem	38 893 979,26	38 883 159,26	40 241 400,82	103,49%
	75601		Wpływy z podatku dochodowego od osób fizycznych	2 000,00	4 600,00	5 559,94	120,87%
		0350	Wpływy z podatku od działalności gospodarczej osób fizycznych, opłacanego w formie karty podatkowej	2 000,00	3 600,00	4 627,50	128,54%
		0910	Wpływy z odsetek od nieterminowych wpłat z tytułu podatków i opłat	0,00	1 000,00	932,44	93,24%
	75615		Wpływy z podatku rolnego, podatku leśnego, podatku od czynności cywilnoprawnych, podatków i opłat lokalnych od osób prawnych i innych jednostek organizacyjnych	7 192 996,83	7 236 996,83	8 643 603,41	119,44%
		0310	Wpływy z podatku od nieruchomości	7 037 915,83	7 037 915,83	8 443 788,10	119,98%
		0320	Wpływy z podatku rolnego	11 857,00	11 857,00	11 593,00	97,77%

Dział	Rozdział	Paragraf	Wyszczególnienie	Plan na 1.01.2025	Plan na 31.12.2025	Wykonanie na 31.12.2025	Wykonanie planu w %
		0330	Wpływy z podatku leśnego	15 158,00	15 158,00	15 171,00	100,09%
		0340	Wpływy z podatku od środków transportowych	128 066,00	172 066,00	171 426,00	99,63%
		0500	Wpływy z podatku od czynności cywilnoprawnych	0,00	0,00	500,00	-
		0640	Wpływy z tytułu kosztów egzekucyjnych, opłaty komorniczej i kosztów upomnień	0,00	0,00	240,00	-
		0910	Wpływy z odsetek od nieterminowych wpłat z tytułu podatków i opłat	0,00	0,00	885,31	-
	75616		Wpływy z podatku rolnego, podatku leśnego, podatku od spadków i darowizn, podatku od czynności cywilno-prawnych oraz podatków i opłat lokalnych od osób fizycznych	2 675 581,44	2 772 081,44	2 667 514,45	96,23%
		0310	Wpływy z podatku od nieruchomości	2 145 193,44	2 145 193,44	1 990 062,24	92,77%
		0320	Wpływy z podatku rolnego	164 410,00	164 410,00	160 968,02	97,91%
		0330	Wpływy z podatku leśnego	421,00	421,00	433,36	102,94%
		0340	Wpływy z podatku od środków transportowych	103 557,00	56 057,00	57 706,00	102,94%
		0360	Wpływy z podatku od spadków i darowizn	60 000,00	23 000,00	25 032,00	108,83%
		0430	Wpływy z opłaty targowej	2 000,00	2 000,00	2 180,00	109,00%
		0500	Wpływy z podatku od czynności cywilnoprawnych	200 000,00	362 000,00	405 270,75	111,95%
		0640	Wpływy z tytułu kosztów egzekucyjnych, opłaty komorniczej i kosztów upomnień	0,00	3 000,00	6 746,15	224,87%
		0910	Wpływy z odsetek od nieterminowych wpłat z tytułu podatków i opłat	0,00	16 000,00	19 115,93	119,47%
	75618		Wpływy z innych opłat stanowiących dochody jednostek samorządu terytorialnego na podstawie ustaw	600 915,00	446 995,00	502 237,03	112,36%
		0270	Wpływy z części opłaty za zezwolenie na sprzedaż napojów alkoholowych w obrocie hurtowym	0,00	0,00	47 564,99	-
		0410	Wpływy z opłaty skarbowej	20 000,00	20 000,00	23 944,00	119,72%
		0480	Wpływy z opłat za zezwolenia na sprzedaż napojów alkoholowych	170 915,00	163 295,00	163 332,83	100,02%
		0510	Wpływy z opłaty eksploatacyjnej od przedsiębiorstw górnictwa kamiennego	410 000,00	263 700,00	263 708,47	100,00%
		0620	Wpływy z opłat za zezwolenia, akredytacje oraz opłaty ewidencyjne, w tym opłaty za częstotliwości	0,00	0,00	3 577,74	-
		0690	Wpływy z różnych opłat	0,00	0,00	17,00	-
		0940	Wpływy z rozliczeń/zwrotów z lat ubiegłych	0,00	0,00	92,00	-
	75621		Udziały gmin w podatkach stanowiących dochód budżetu państwa	28 422 485,99	28 422 485,99	28 422 485,99	100,00%
		0010	Wpływy z podatku dochodowego od osób fizycznych	28 146 837,53	28 146 837,53	28 146 837,53	100,00%
		0020	Wpływy z podatku dochodowego od osób prawnych	275 648,46	275 648,46	275 648,46	100,00%
758			Różne rozliczenia	9 521 242,40	9 346 962,28	14 338 028,52	153,40%
	75802		Uzupełnienie subwencji ogólnej dla jednostek samorządu terytorialnego	8 822 017,00	0,00	0,00	-
		2750	Środki na uzupełnienie dochodów gmin	590 219,68	0,00	0,00	-
		2920	Subwencje ogólne z budżetu państwa	8 231 797,32	0,00	0,00	-
	75814		Różne rozliczenia finansowe	699 225,40	342 678,28	5 333 744,52	1 556,49%
		0920	Wpływy z pozostałych odsetek	329 225,40	0,00	1 381 784,86	-
		0940	Wpływy z rozliczeń/zwrotów z lat ubiegłych	0,00	0,00	14,00	-
		0970	Wpływy z różnych dochodów	370 000,00	0,00	3 609 324,33	-
		2100	Środki z Funduszu Pomocy na finansowanie lub dofinansowanie zadań bieżących w zakresie pomocy obywatelom Ukrainy	0,00	342 678,28	342 621,33	99,98%
	75834		Subwencja ogólna dla jednostki samorządu terytorialnego	0,00	8 231 797,32	8 231 797,32	100,00%
		2920	Subwencje ogólne z budżetu państwa	0,00	8 231 797,32	8 231 797,32	100,00%
	75835		Rezerwa na uzupełnienie dochodów jednostek samorządu terytorialnego	0,00	772 486,68	772 486,68	100,00%
		2750	Środki na uzupełnienie dochodów gmin	0,00	772 486,68	772 486,68	100,00%
801			Oświata i wychowanie	1 080 800,00	1 147 434,32	1 078 884,22	94,03%

Dział	Rozdział	Paragraf	Wyszczególnienie	Plan na 1.01.2025	Plan na 31.12.2025	Wykonanie na 31.12.2025	Wykonanie planu w %
	80101		Szkoły podstawowe	80 860,00	86 973,00	88 433,11	101,68%
		0610	Wpływy z opłat egzaminacyjnych oraz opłat za wydawanie świadectw, dyplomów, zaświadczeń, certyfikatów i ich duplikatów	0,00	26,00	26,00	100,00%
		0640	Wpływy z tytułu kosztów egzekucyjnych, opłaty komorniczej i kosztów upomnień	0,00	1 090,00	1 242,00	113,94%
		0690	Wpływy z różnych opłat	200,00	180,00	189,00	105,00%
		0750	Wpływy z najmu i dzierżawy składników majątkowych Skarbu Państwa, jednostek samorządu terytorialnego lub innych jednostek zaliczanych do sektora finansów publicznych oraz innych umów o podobnym charakterze	61 000,00	62 500,00	63 311,54	101,30%
		0870	Wpływy ze sprzedaży składników majątkowych	0,00	584,00	584,00	100,00%
		0910	Wpływy z odsetek od nieterminowych wpłat z tytułu podatków i opłat	0,00	0,00	0,00	-
		0920	Wpływy z pozostałych odsetek	0,00	283,00	283,76	100,27%
		0950	Wpływy z tytułu kar i odszkodowań wynikających z umów	0,00	2 050,00	2 045,26	99,77%
		0970	Wpływy z różnych dochodów	19 660,00	20 260,00	20 751,55	102,43%
	80104		Przedszkola	175 650,00	170 072,00	180 482,80	106,12%
		0640	Wpływy z tytułu kosztów egzekucyjnych, opłaty komorniczej i kosztów upomnień	0,00	48,00	48,00	100,00%
		0660	Wpływy z opłat za korzystanie z wychowania przedszkolnego	80 000,00	72 800,00	72 674,19	99,83%
		0910	Wpływy z odsetek od nieterminowych wpłat z tytułu podatków i opłat	0,00	0,00	9,00	-
		0970	Wpływy z różnych dochodów	95 650,00	95 760,00	106 286,67	110,99%
		2950	Wpływy ze zwrotów niewykorzystanych dotacji oraz płatności	0,00	1 464,00	1 464,94	100,06%
	80107		Świetlice szkolne	0,00	0,00	51,52	-
		0970	Wpływy z różnych dochodów	0,00	0,00	51,52	-
	80113		Dowożenie uczniów do szkół	0,00	0,00	700,00	-
		0950	Wpływy z tytułu kar i odszkodowań wynikających z umów	0,00	0,00	700,00	-
	80148		Stolówki szkolne i przedszkolne	824 290,00	824 290,00	743 971,08	90,26%
		0670	Wpływy z opłat za korzystanie z żywienia w jednostkach realizujących zadania z zakresu wychowania przedszkolnego	458 080,00	615 680,00	534 939,68	86,89%
		0690	Wpływy z różnych opłat	366 210,00	208 610,00	208 018,95	99,72%
		0870	Wpływy ze sprzedaży składników majątkowych	0,00	0,00	72,00	-
		0910	Wpływy z odsetek od nieterminowych wpłat z tytułu podatków i opłat	0,00	0,00	35,00	-
		0920	Wpływy z pozostałych odsetek	0,00	0,00	262,45	-
		0970	Wpływy z różnych dochodów	0,00	0,00	643,00	-
	80153		Zapewnienie uczniom prawa do bezpłatnego dostępu do podręczników, materiałów edukacyjnych lub materiałów ćwiczeniowych	0,00	66 099,32	65 245,71	98,71%
		2010	Dotacja celowa otrzymana z budżetu państwa na realizację zadań bieżących z zakresu administracji rządowej oraz innych zadań zleconych gminie (związkom gmin, związkom powiatowo-gminnym) ustawami	0,00	66 099,32	65 245,71	98,71%
851			Ochrona zdrowia	0,00	7 920,00	7 920,00	100,00%
	85153		Zwalczanie narkomanii	0,00	3 000,00	3 000,00	100,00%
		2710	Dotacja celowa otrzymana z tytułu pomocy finansowej udzielanej między jednostkami samorządu terytorialnego na dofinansowanie własnych zadań bieżących	0,00	3 000,00	3 000,00	100,00%
	85154		Przeciwdziałanie alkoholizmowi	0,00	4 920,00	4 920,00	100,00%
		2710	Dotacja celowa otrzymana z tytułu pomocy finansowej udzielanej między jednostkami samorządu terytorialnego na dofinansowanie własnych zadań bieżących	0,00	4 920,00	4 920,00	100,00%
852			Pomoc społeczna	208 026,00	305 282,11	304 400,88	99,71%
	85205		Zadania w zakresie przeciwdziałania przemocy domowej	6 000,00	6 000,00	4 374,09	72,90%

Dział	Rozdział	Paragraf	Wyszczególnienie	Plan na 1.01.2025	Plan na 31.12.2025	Wykonanie na 31.12.2025	Wykonanie planu w %
		2030	Dotacja celowa otrzymana z budżetu państwa na realizację własnych zadań bieżących gmin (związków gmin, związków powiatowo-gminnych)	6 000,00	6 000,00	4 374,09	72,90%
	85213		Składki na ubezpieczenia zdrowotne opłacane za osoby pobierające niektóre świadczenia z pomocy społecznej oraz za osoby uczestniczące w zajęciach w centrum integracji społecznej	9 183,00	8 079,00	7 784,16	96,35%
		2030	Dotacja celowa otrzymana z budżetu państwa na realizację własnych zadań bieżących gmin (związków gmin, związków powiatowo-gminnych)	9 183,00	8 079,00	7 784,16	96,35%
	85214		Zasilki okresowe, celowe i pomoc w naturze oraz składki na ubezpieczenia emerytalne i rentowe	6 060,00	6 933,00	5 922,70	85,43%
		2030	Dotacja celowa otrzymana z budżetu państwa na realizację własnych zadań bieżących gmin (związków gmin, związków powiatowo-gminnych)	6 060,00	6 933,00	5 922,70	85,43%
	85216		Zasilki stałe	99 571,00	89 758,00	86 491,75	96,36%
		2030	Dotacja celowa otrzymana z budżetu państwa na realizację własnych zadań bieżących gmin (związków gmin, związków powiatowo-gminnych)	99 571,00	89 758,00	86 491,75	96,36%
	85219		Ośrodki pomocy społecznej	70 435,00	174 105,11	174 037,41	99,96%
		0970	Wpływy z różnych dochodów	0,00	0,00	180,00	-
		2010	Dotacja celowa otrzymana z budżetu państwa na realizację zadań bieżących z zakresu administracji rządowej oraz innych zadań zleconych gminie (związkom gmin, związkom powiatowo-gminnym) ustawami	5 000,00	5 952,00	5 951,39	99,99%
		2030	Dotacja celowa otrzymana z budżetu państwa na realizację własnych zadań bieżących gmin (związków gmin, związków powiatowo-gminnych)	65 435,00	168 153,11	167 906,02	99,85%
	85228		Usługi opiekuńcze i specjalistyczne usługi opiekuńcze	0,00	0,00	7 233,75	-
		0830	Wpływy z usług	0,00	0,00	7 233,75	-
	85230		Pomoc w zakresie dożywiania	13 258,00	14 975,00	14 145,02	94,46%
		2030	Dotacja celowa otrzymana z budżetu państwa na realizację własnych zadań bieżących gmin (związków gmin, związków powiatowo-gminnych)	13 258,00	14 975,00	14 145,02	94,46%
	85295		Pozostała działalność	3 519,00	5 432,00	4 412,00	81,22%
		2010	Dotacja celowa otrzymana z budżetu państwa na realizację zadań bieżących z zakresu administracji rządowej oraz innych zadań zleconych gminie (związkom gmin, związkom powiatowo-gminnym) ustawami	2 499,00	4 412,00	4 412,00	100,00%
		2180	Środki z Funduszu Przeciwdziałania COVID-19 na finansowanie lub dofinansowanie realizacji zadań związanych z przeciwdziałaniem COVID-19	1 020,00	1 020,00	0,00	0,00%
854			Edukacyjna opieka wychowawcza	0,00	3 395,00	2 746,39	80,90%
	85415		Pomoc materialna dla uczniów o charakterze socjalnym	0,00	3 395,00	2 746,39	80,90%
		2040	Dotacja celowa otrzymana z budżetu państwa na realizację zadań bieżących gmin z zakresu edukacyjnej opieki wychowawczej finansowanych w całości przez budżet państwa w ramach programów rządowych	0,00	3 395,00	2 746,39	80,90%
855			Rodzina	2 015 883,00	2 466 859,16	2 450 375,35	99,33%
	85502		Świadczenia rodzinne, świadczenie z funduszu alimentacyjnego oraz składki na ubezpieczenia emerytalne i rentowe z ubezpieczenia społecznego	1 995 866,00	2 390 796,00	2 376 730,58	99,41%
		0920	Wpływy z pozostałych odsetek	0,00	0,00	46,57	-
		0940	Wpływy z rozliczeń/zwrotów z lat ubiegłych	6 000,00	6 000,00	1 726,72	28,78%
		2010	Dotacja celowa otrzymana z budżetu państwa na realizację zadań bieżących z zakresu administracji rządowej oraz innych zadań zleconych gminie (związkom gmin, związkom powiatowo-gminnym) ustawami	1 955 866,00	2 338 296,00	2 334 587,58	99,84%
		2060	Dotacja celowa otrzymana z budżetu państwa na zadania bieżące z zakresu administracji rządowej zlecone gminom (związkom gmin, związkom powiatowo-gminnym), związane z realizacją świadczenia wychowawczego stanowiącego pomoc państwa w wychowywaniu dzieci	0,00	4 500,00	4 500,00	100,00%
		2100	Środki z Funduszu Pomocy na finansowanie lub dofinansowanie zadań bieżących w zakresie pomocy obywatelom Ukrainy	34 000,00	34 000,00	27 592,39	81,15%

Dział	Rozdział	Paragraf	Wyszczególnienie	Plan na 1.01.2025	Plan na 31.12.2025	Wykonanie na 31.12.2025	Wykonanie planu w %
		2360	Dochody jednostek samorządu terytorialnego związane z realizacją zadań z zakresu administracji rządowej oraz innych zadań zleconych ustawami	0,00	8 000,00	8 277,32	103,47%
	85503		Karta Dużej Rodziny	387,00	387,00	286,80	74,11%
		2010	Dotacja celowa otrzymana z budżetu państwa na realizację zadań bieżących z zakresu administracji rządowej oraz innych zadań zleconych gminie (związkom gmin, związkom powiatowo-gminnym) ustawami	387,00	387,00	286,00	73,90%
		2360	Dochody jednostek samorządu terytorialnego związane z realizacją zadań z zakresu administracji rządowej oraz innych zadań zleconych ustawami	0,00	0,00	0,80	-
	85504		Wspieranie rodziny	0,00	49 427,16	47 190,47	95,47%
		0940	Wpływy z rozliczeń/zwrotów z lat ubiegłych	0,00	0,00	2 459,68	-
		2030	Dotacja celowa otrzymana z budżetu państwa na realizację własnych zadań bieżących gmin (związków gmin, związków powiatowo-gminnych)	0,00	21 585,16	20 864,84	96,66%
		2690	Środki z Funduszu Pracy otrzymane na realizację zadań wynikających z odrębnych ustaw	0,00	27 842,00	23 865,95	85,72%
	85513		Składki na ubezpieczenie zdrowotne opłacane za osoby pobierające niektóre świadczenia rodzinne oraz za osoby pobierające zasiłki dla opiekunów	19 630,00	26 249,00	25 656,48	97,74%
		2010	Dotacja celowa otrzymana z budżetu państwa na realizację zadań bieżących z zakresu administracji rządowej oraz innych zadań zleconych gminie (związkom gmin, związkom powiatowo-gminnym) ustawami	19 630,00	26 249,00	25 656,48	97,74%
	85516		System opieki nad dziećmi w wieku do lat 3	0,00	0,00	511,02	-
		0920	Wpływy z pozostałych odsetek	0,00	0,00	11,02	-
		0970	Wpływy z różnych dochodów	0,00	0,00	500,00	-
900			Gospodarka komunalna i ochrona środowiska	5 520 442,08	5 798 125,35	5 190 283,61	89,52%
	90001		Gospodarka ściekowa i ochrona wód	1 372 340,00	1 373 528,00	1 321 094,72	96,18%
		0830	Wpływy z usług	1 372 340,00	1 372 340,00	1 316 771,61	95,95%
		0920	Wpływy z pozostałych odsetek	0,00	0,00	632,53	-
		0940	Wpływy z rozliczeń/zwrotów z lat ubiegłych	0,00	1 188,00	1 188,08	100,01%
		0970	Wpływy z różnych dochodów	0,00	0,00	2 502,50	-
	90002		Gospodarka odpadami komunalnymi	2 540 092,00	2 721 392,00	2 681 649,76	98,54%
		0490	Wpływy z innych lokalnych opłat pobieranych przez jednostki samorządu terytorialnego na podstawie odrębnych ustaw	2 491 392,00	2 721 392,00	2 681 649,76	98,54%
		0830	Wpływy z usług	48 700,00	0,00	0,00	-
	90004		Utrzymanie zieleni w miastach i gminach	400,00	0,00	0,00	-
		0750	Wpływy z najmu i dzierżawy składników majątkowych Skarbu Państwa, jednostek samorządu terytorialnego lub innych jednostek zaliczanych do sektora finansów publicznych oraz innych umów o podobnym charakterze	400,00	0,00	0,00	-
	90005		Ochrona powietrza atmosferycznego i klimatu	30 000,00	30 000,00	51 648,24	172,16%
		2460	Środki otrzymane od pozostałych jednostek zaliczanych do sektora finansów publicznych na realizację zadań bieżących jednostek zaliczanych do sektora finansów publicznych	30 000,00	30 000,00	51 648,24	172,16%
	90015		Oświetlenie ulic, placów i dróg	0,00	8 649,27	10 823,02	125,13%
		0940	Wpływy z rozliczeń/zwrotów z lat ubiegłych	0,00	0,00	831,82	-
		0950	Wpływy z tytułu kar i odszkodowań wynikających z umów	0,00	8 649,27	9 991,20	115,51%
	90019		Wpływy i wydatki związane z gromadzeniem środków z opłat i kar za korzystanie ze środowiska	35 000,00	52 000,00	51 191,36	98,44%
		0690	Wpływy z różnych opłat	35 000,00	52 000,00	51 191,36	98,44%
	90026		Pozostałe działania związane z gospodarką odpadami	0,00	60 970,00	62 165,29	101,96%
		0580	Wpływy z tytułu grzywien i innych kar pieniężnych od osób prawnych i innych jednostek organizacyjnych	0,00	0,00	0,00	-
		0640	Wpływy z tytułu kosztów egzekucyjnych, opłaty komorniczej i kosztów upomnień	0,00	1 900,00	2 319,75	122,09%

Dział	Rozdział	Paragraf	Wyszczególnienie	Plan na 1.01.2025	Plan na 31.12.2025	Wykonanie na 31.12.2025	Wykonanie planu w %
		0690	Wpływy z różnych opłat	0,00	770,00	870,00	112,99%
		0830	Wpływy z usług	0,00	45 700,00	44 777,24	97,98%
		0910	Wpływy z odsetek od nieterminowych wpłat z tytułu podatków i opłat	0,00	4 600,00	5 119,65	111,30%
		0920	Wpływy z pozostałych odsetek	0,00	0,00	15,02	-
		0970	Wpływy z różnych dochodów	0,00	8 000,00	9 063,63	113,30%
	90095		Pozostała działalność	1 542 610,08	1 551 586,08	1 011 711,22	65,20%
		0640	Wpływy z tytułu kosztów egzekucyjnych, opłaty komorniczej i kosztów upomnień	0,00	0,00	0,00	-
		0910	Wpływy z odsetek od nieterminowych wpłat z tytułu podatków i opłat	0,00	0,00	299,00	-
		0970	Wpływy z różnych dochodów	0,00	0,00	0,00	-
		2057	Dotacja celowa w ramach programów finansowanych z udziałem środków europejskich oraz środków, o których mowa w art. 5 ust. 3 pkt 5 lit. a i b ustawy, lub płatności w ramach budżetu środków europejskich, realizowanych przez jednostki samorządu terytorialnego	81 097,13	73 222,13	55 805,62	76,21%
		2059	Dotacja celowa w ramach programów finansowanych z udziałem środków europejskich oraz środków, o których mowa w art. 5 ust. 3 pkt 5 lit. a i b ustawy, lub płatności w ramach budżetu środków europejskich, realizowanych przez jednostki samorządu terytorialnego	10 812,95	9 762,95	6 273,15	64,25%
		2460	Środki otrzymane od pozostałych jednostek zaliczanych do sektora finansów publicznych na realizację zadań bieżących jednostek zaliczanych do sektora finansów publicznych	0,00	17 901,00	0,00	0,00%
		6257	Dotacja celowa w ramach programów finansowych z udziałem środków europejskich oraz środków, o których mowa w art. 5 ust. 3 pkt 5 lit. a i b ustawy, lub płatności w ramach budżetu środków europejskich, realizowanych przez jednostki samorządu terytorialnego	1 305 630,00	1 305 630,00	853 401,96	65,36%
		6259	Dotacja celowa w ramach programów finansowych z udziałem środków europejskich oraz środków, o których mowa w art. 5 ust. 3 pkt 5 lit. a i b ustawy, lub płatności w ramach budżetu środków europejskich, realizowanych przez jednostki samorządu terytorialnego	145 070,00	145 070,00	95 931,49	66,13%
921			Kultura i ochrona dziedzictwa narodowego	490 000,00	0,00	0,00	-
	92120		Ochrona zabytków i opieka nad zabytkami	490 000,00	0,00	0,00	-
		6090	Środki z Funduszu Przeciwdziałania COVID-19 na finansowanie lub dofinansowanie kosztów realizacji inwestycji i zakupów inwestycyjnych związanych z przeciwdziałaniem COVID-19	490 000,00	0,00	0,00	-
925			Ogrody botaniczne i zoologiczne oraz naturalne obszary i obiekty chronionej przyrody	8 800,00	7 430,40	7 430,40	100,00%
	92503		Rezerваты i pomniki przyrody	8 800,00	7 430,40	7 430,40	100,00%
		2030	Dotacja celowa otrzymana z budżetu państwa na realizację własnych zadań bieżących gmin (związków gmin, związków powiatowo-gminnych)	8 800,00	7 430,40	7 430,40	100,00%
926			Kultura fizyczna	2 000,00	2 000,00	4 770,94	238,55%
	92605		Zadania w zakresie kultury fizycznej	2 000,00	2 000,00	4 770,94	238,55%
		0750	Wpływy z najmu i dzierżawy składników majątkowych Skarbu Państwa, jednostek samorządu terytorialnego lub innych jednostek zaliczanych do sektora finansów publicznych oraz innych umów o podobnym charakterze	2 000,00	2 000,00	3 750,04	187,50%
		0920	Wpływy z pozostałych odsetek	0,00	0,00	0,00	-
		0950	Wpływy z tytułu kar i odszkodowań wynikających z umów	0,00	0,00	1 020,90	-
			Razem	72 728 724,68	72 442 075,36	78 261 339,15	108,03%

3.2. WYKONANIE DOCHODÓW BIEŻĄCYCH

Wykonanie dochodów bieżących budżetu Gminy Ornontowice za 2025 rok

Dział	Rozdział	Paragraf	Wyszczególnienie	Plan na 1.01.2025	Plan na 31.12.2025	Wykonanie na 31.12.2025	Wykonanie planu w %
010			Rolnictwo i łowiectwo	0,00	42 438,63	42 438,63	100,00%
	01095		Pozostała działalność	0,00	42 438,63	42 438,63	100,00%
		2010	Dotacja celowa otrzymana z budżetu państwa na realizację zadań bieżących z zakresu administracji rządowej oraz innych zadań zleconych gminie (związkom gmin, związkom powiatowo-gminnym) ustawami	0,00	42 438,63	42 438,63	100,00%
400			Wytwarzanie i zaopatrywanie w energię elektryczną, gaz i wodę	4 286 368,96	4 305 840,96	4 544 899,25	105,55%
	40001		Dostarczanie ciepła	124 978,96	124 978,96	122 896,03	98,33%
		0830	Wpływy z usług	124 978,96	124 978,96	122 894,60	98,33%
		0920	Wpływy z pozostałych odsetek	0,00	0,00	1,43	-
	40002		Dostarczanie wody	4 122 590,00	4 127 172,00	4 358 756,10	105,61%
		0830	Wpływy z usług	4 122 590,00	4 122 590,00	4 351 366,32	105,55%
		0920	Wpływy z pozostałych odsetek	0,00	0,00	1 618,57	-
		0940	Wpływy z rozliczeń/zwrotów z lat ubiegłych	0,00	4 582,00	4 582,28	100,01%
		0970	Wpływy z różnych dochodów	0,00	0,00	1 188,93	-
	40003		Dostarczanie energii elektrycznej	38 800,00	47 800,00	57 356,26	119,99%
		0830	Wpływy z usług	38 800,00	47 800,00	57 010,94	119,27%
		0920	Wpływy z pozostałych odsetek	0,00	0,00	4,98	-
		0970	Wpływy z różnych dochodów	0,00	0,00	340,34	-
	40004		Dostarczanie paliw gazowych	0,00	5 890,00	5 890,86	100,01%
		0940	Wpływy z rozliczeń/zwrotów z lat ubiegłych	0,00	5 890,00	5 890,86	100,01%
600			Transport i łączność	86 000,00	95 730,17	107 316,37	112,10%
	60004		Lokalny transport zbiorowy	0,00	434,00	434,55	100,13%
		2950	Wpływy ze zwrotów niewykorzystanych dotacji oraz płatności	0,00	434,00	434,55	100,13%
	60016		Drogi publiczne gminne	75 000,00	75 400,00	88 314,59	117,13%
		0570	Wpływy z tytułu grzywien, mandatów i innych kar pieniężnych od osób fizycznych	0,00	400,00	400,00	100,00%
		0620	Wpływy z opłat za zezwolenia, akredytacje oraz opłaty ewidencyjne, w tym opłaty za częstotliwości	75 000,00	75 000,00	87 723,81	116,97%
		0640	Wpływy z tytułu kosztów egzekucyjnych, opłaty komorniczej i kosztów upomnień	0,00	0,00	112,00	-
		0920	Wpływy z pozostałych odsetek	0,00	0,00	78,78	-
	60020		Funkcjonowanie przystanków komunikacyjnych	11 000,00	14 449,17	13 120,87	90,81%
		0690	Wpływy z różnych opłat	11 000,00	11 000,00	9 659,61	87,81%
		0920	Wpływy z pozostałych odsetek	0,00	0,00	12,09	-
		0950	Wpływy z tytułu kar i odszkodowań wynikających z umów	0,00	3 449,17	3 449,17	100,00%
	60053		Infrastruktura telekomunikacyjna	0,00	5 447,00	5 446,36	99,99%
		0940	Wpływy z rozliczeń/zwrotów z lat ubiegłych	0,00	144,00	143,80	99,86%
		2950	Wpływy ze zwrotów niewykorzystanych dotacji oraz płatności	0,00	5 303,00	5 302,56	99,99%
700			Gospodarka mieszkaniowa	264 968,98	255 948,98	261 013,09	101,98%
	70005		Gospodarka gruntami i nieruchomościami	136 184,98	126 064,98	123 337,89	97,84%

Dział	Rozdział	Paragraf	Wyszczególnienie	Plan na 1.01.2025	Plan na 31.12.2025	Wykonanie na 31.12.2025	Wykonanie planu w %
		0470	Wpływy z opłat za trwałe zarząd, użytkowanie i służebności	0,00	14 980,00	17 190,70	114,76%
		0550	Wpływy z opłat z tytułu użytkowania wieczystego nieruchomości	885,57	885,57	807,48	91,18%
		0640	Wpływy z tytułu kosztów egzekucyjnych, opłaty komorniczej i kosztów upomnień	0,00	0,00	0,00	-
		0750	Wpływy z najmu i dzierżawy składników majątkowych Skarbu Państwa, jednostek samorządu terytorialnego lub innych jednostek zaliczanych do sektora finansów publicznych oraz innych umów o podobnym charakterze	135 299,41	101 099,41	95 223,47	94,19%
		0920	Wpływy z pozostałych odsetek	0,00	3 400,00	3 409,11	100,27%
		0970	Wpływy z różnych dochodów	0,00	5 700,00	6 707,13	117,67%
	70007		Gospodarowanie mieszkaniowym zasobem gminy	128 784,00	129 884,00	137 675,20	106,00%
		0640	Wpływy z tytułu kosztów egzekucyjnych, opłaty komorniczej i kosztów upomnień	0,00	3 600,00	5 152,36	143,12%
		0750	Wpływy z najmu i dzierżawy składników majątkowych Skarbu Państwa, jednostek samorządu terytorialnego lub innych jednostek zaliczanych do sektora finansów publicznych oraz innych umów o podobnym charakterze	126 000,00	119 500,00	124 741,54	104,39%
		0830	Wpływy z usług	2 784,00	2 784,00	2 493,89	89,58%
		0920	Wpływy z pozostałych odsetek	0,00	4 000,00	5 187,41	129,69%
		0940	Wpływy z rozliczeń/zwrotów z lat ubiegłych	0,00	0,00	100,00	-
710			Działalność usługowa	0,00	800,00	836,00	104,50%
	71095		Pozostała działalność	0,00	800,00	836,00	104,50%
		0950	Wpływy z tytułu kar i odszkodowań wynikających z umów	0,00	800,00	836,00	104,50%
750			Administracja publiczna	72 567,00	102 284,00	105 449,01	103,09%
	75011		Urzędy wojewódzkie	65 887,00	93 908,00	91 596,02	97,54%
		2010	Dotacja celowa otrzymana z budżetu państwa na realizację zadań bieżących z zakresu administracji rządowej oraz innych zadań zleconych gminie (związkom gmin, związkom powiatowo-gminnym) ustawami	65 887,00	93 908,00	91 594,47	97,54%
		2360	Dochody jednostek samorządu terytorialnego związane z realizacją zadań z zakresu administracji rządowej oraz innych zadań zleconych ustawami	0,00	0,00	1,55	-
	75023		Urzędy gmin (miast i miast na prawach powiatu)	380,00	2 076,00	7 068,73	340,50%
		0920	Wpływy z pozostałych odsetek	0,00	0,00	1,46	-
		0940	Wpływy z rozliczeń/zwrotów z lat ubiegłych	0,00	196,00	3 997,50	2 039,54%
		0970	Wpływy z różnych dochodów	380,00	1 880,00	3 069,77	163,29%
	75075		Promocja jednostek samorządu terytorialnego	5 000,00	5 000,00	5 741,61	114,83%
		0640	Wpływy z tytułu kosztów egzekucyjnych, opłaty komorniczej i kosztów upomnień	0,00	0,00	0,00	-
		0920	Wpływy z pozostałych odsetek	0,00	0,00	7,99	-
		0970	Wpływy z różnych dochodów	5 000,00	5 000,00	5 733,62	114,67%
	75095		Pozostała działalność	1 300,00	1 300,00	1 042,65	80,20%
		2100	Środki z Funduszu Pomocy na finansowanie lub dofinansowanie zadań bieżących w zakresie pomocy obywatelom Ukrainy	1 300,00	1 300,00	528,96	40,69%
		2950	Wpływy ze zwrotów niewykorzystanych dotacji oraz płatności	0,00	0,00	513,69	-
751			Urzędy naczelnych organów władzy państwowej, kontroli i ochrony prawa oraz sądownictwa	1 800,00	48 268,00	48 257,18	99,98%
	75101		Urzędy naczelnych organów władzy państwowej, kontroli i ochrony prawa	1 800,00	1 800,00	1 800,00	100,00%
		2010	Dotacja celowa otrzymana z budżetu państwa na realizację zadań bieżących z zakresu administracji rządowej oraz innych zadań zleconych gminie (związkom gmin, związkom powiatowo-gminnym) ustawami	1 800,00	1 800,00	1 800,00	100,00%
	75107		Wybory Prezydenta Rzeczypospolitej Polskiej	0,00	46 468,00	46 457,18	99,98%
		2010	Dotacja celowa otrzymana z budżetu państwa na realizację zadań bieżących z zakresu administracji rządowej oraz innych zadań zleconych gminie (związkom gmin, związkom powiatowo-gminnym) ustawami	0,00	46 468,00	46 457,18	99,98%

Dział	Rozdział	Paragraf	Wyszczególnienie	Plan na 1.01.2025	Plan na 31.12.2025	Wykonanie na 31.12.2025	Wykonanie planu w %
752			Obrona narodowa	1 117,00	28 656,85	28 617,55	99,86%
	75212		Pozostałe wydatki obronne	300,00	300,00	281,53	93,84%
		2010	Dotacja celowa otrzymana z budżetu państwa na realizację zadań bieżących z zakresu administracji rządowej oraz innych zadań zleconych gminie (związkom gmin, związkom powiatowo-gminnym) ustawami	300,00	300,00	281,53	93,84%
	75224		Kwalifikacja wojskowa.	817,00	874,85	874,85	100,00%
		2010	Dotacja celowa otrzymana z budżetu państwa na realizację zadań bieżących z zakresu administracji rządowej oraz innych zadań zleconych gminie (związkom gmin, związkom powiatowo-gminnym) ustawami	817,00	874,85	874,85	100,00%
	75295		Pozostała działalność	0,00	27 482,00	27 461,17	99,92%
		2010	Dotacja celowa otrzymana z budżetu państwa na realizację zadań bieżących z zakresu administracji rządowej oraz innych zadań zleconych gminie (związkom gmin, związkom powiatowo-gminnym) ustawami	0,00	16 800,00	16 779,17	99,88%
		2030	Dotacja celowa otrzymana z budżetu państwa na realizację własnych zadań bieżących gmin (związków gmin, związków powiatowo-gminnych)	0,00	10 682,00	10 682,00	100,00%
756			Dochody od osób prawnych, od osób fizycznych i od innych jednostek nieposiadających osobowości prawnej oraz wydatki związane z ich poborem	38 893 979,26	38 883 159,26	40 241 400,82	103,49%
	75601		Wpływy z podatku dochodowego od osób fizycznych	2 000,00	4 600,00	5 559,94	120,87%
		0350	Wpływy z podatku od działalności gospodarczej osób fizycznych, opłacanego w formie karty podatkowej	2 000,00	3 600,00	4 627,50	128,54%
		0910	Wpływy z odsetek od nieterminowych wpłat z tytułu podatków i opłat	0,00	1 000,00	932,44	93,24%
	75615		Wpływy z podatku rolnego, podatku leśnego, podatku od czynności cywilnoprawnych, podatków i opłat lokalnych od osób prawnych i innych jednostek organizacyjnych	7 192 996,83	7 236 996,83	8 643 603,41	119,44%
		0310	Wpływy z podatku od nieruchomości	7 037 915,83	7 037 915,83	8 443 788,10	119,98%
		0320	Wpływy z podatku rolnego	11 857,00	11 857,00	11 593,00	97,77%
		0330	Wpływy z podatku leśnego	15 158,00	15 158,00	15 171,00	100,09%
		0340	Wpływy z podatku od środków transportowych	128 066,00	172 066,00	171 426,00	99,63%
		0500	Wpływy z podatku od czynności cywilnoprawnych	0,00	0,00	500,00	-
		0640	Wpływy z tytułu kosztów egzekucyjnych, opłaty komorniczej i kosztów upomnień	0,00	0,00	240,00	-
		0910	Wpływy z odsetek od nieterminowych wpłat z tytułu podatków i opłat	0,00	0,00	885,31	-
	75616		Wpływy z podatku rolnego, podatku leśnego, podatku od spadków i darowizn, podatku od czynności cywilno-prawnych oraz podatków i opłat lokalnych od osób fizycznych	2 675 581,44	2 772 081,44	2 667 514,45	96,23%
		0310	Wpływy z podatku od nieruchomości	2 145 193,44	2 145 193,44	1 990 062,24	92,77%
		0320	Wpływy z podatku rolnego	164 410,00	164 410,00	160 968,02	97,91%
		0330	Wpływy z podatku leśnego	421,00	421,00	433,36	102,94%
		0340	Wpływy z podatku od środków transportowych	103 557,00	56 057,00	57 706,00	102,94%
		0360	Wpływy z podatku od spadków i darowizn	60 000,00	23 000,00	25 032,00	108,83%
		0430	Wpływy z opłaty targowej	2 000,00	2 000,00	2 180,00	109,00%
		0500	Wpływy z podatku od czynności cywilnoprawnych	200 000,00	362 000,00	405 270,75	111,95%
		0640	Wpływy z tytułu kosztów egzekucyjnych, opłaty komorniczej i kosztów upomnień	0,00	3 000,00	6 746,15	224,87%
		0910	Wpływy z odsetek od nieterminowych wpłat z tytułu podatków i opłat	0,00	16 000,00	19 115,93	119,47%
	75618		Wpływy z innych opłat stanowiących dochody jednostek samorządu terytorialnego na podstawie ustaw	600 915,00	446 995,00	502 237,03	112,36%
		0270	Wpływy z części opłaty za zezwolenie na sprzedaż napojów alkoholowych w obrocie hurtowym	0,00	0,00	47 564,99	-
		0410	Wpływy z opłaty skarbowej	20 000,00	20 000,00	23 944,00	119,72%
		0480	Wpływy z opłat za zezwolenia na sprzedaż napojów alkoholowych	170 915,00	163 295,00	163 332,83	100,02%
		0510	Wpływy z opłaty eksploatacyjnej od przedsiębiorstw górniczych węgla kamiennego	410 000,00	263 700,00	263 708,47	100,00%

Dział	Rozdział	Paragraf	Wyszczególnienie	Plan na 1.01.2025	Plan na 31.12.2025	Wykonanie na 31.12.2025	Wykonanie planu w %
		0620	Wpływy z opłat za zezwolenia, akredytacje oraz opłaty ewidencyjne, w tym opłaty za częstotliwości	0,00	0,00	3 577,74	-
		0690	Wpływy z różnych opłat	0,00	0,00	17,00	-
		0940	Wpływy z rozliczeń/zwrotów z lat ubiegłych	0,00	0,00	92,00	-
	75621		Udziały gmin w podatkach stanowiących dochód budżetu państwa	28 422 485,99	28 422 485,99	28 422 485,99	100,00%
		0010	Wpływy z podatku dochodowego od osób fizycznych	28 146 837,53	28 146 837,53	28 146 837,53	100,00%
		0020	Wpływy z podatku dochodowego od osób prawnych	275 648,46	275 648,46	275 648,46	100,00%
758			Różne rozliczenia	9 521 242,40	9 346 962,28	14 338 028,52	153,40%
	75802		Uzupełnienie subwencji ogólnej dla jednostek samorządu terytorialnego	8 822 017,00	0,00	0,00	-
		2750	Środki na uzupełnienie dochodów gmin	590 219,68	0,00	0,00	-
		2920	Subwencje ogólne z budżetu państwa	8 231 797,32	0,00	0,00	-
	75814		Różne rozliczenia finansowe	699 225,40	342 678,28	5 333 744,52	1 556,49%
		0920	Wpływy z pozostałych odsetek	329 225,40	0,00	1 381 784,86	-
		0940	Wpływy z rozliczeń/zwrotów z lat ubiegłych	0,00	0,00	14,00	-
		0970	Wpływy z różnych dochodów	370 000,00	0,00	3 609 324,33	-
		2100	Środki z Funduszu Pomocy na finansowanie lub dofinansowanie zadań bieżących w zakresie pomocy obywatelom Ukrainy	0,00	342 678,28	342 621,33	99,98%
	75834		Subwencja ogólna dla jednostki samorządu terytorialnego	0,00	8 231 797,32	8 231 797,32	100,00%
		2920	Subwencje ogólne z budżetu państwa	0,00	8 231 797,32	8 231 797,32	100,00%
	75835		Rezerwa na uzupełnienie dochodów jednostek samorządu terytorialnego	0,00	772 486,68	772 486,68	100,00%
		2750	Środki na uzupełnienie dochodów gmin	0,00	772 486,68	772 486,68	100,00%
801			Oświata i wychowanie	1 080 800,00	1 146 850,32	1 078 228,22	94,02%
	80101		Szkoły podstawowe	80 860,00	86 389,00	87 849,11	101,69%
		0610	Wpływy z opłat egzaminacyjnych oraz opłat za wydawanie świadectw, dyplomów, zaświadczeń, certyfikatów i ich duplikatów	0,00	26,00	26,00	100,00%
		0640	Wpływy z tytułu kosztów egzekucyjnych, opłaty komorniczej i kosztów upomnień	0,00	1 090,00	1 242,00	113,94%
		0690	Wpływy z różnych opłat	200,00	180,00	189,00	105,00%
		0750	Wpływy z najmu i dzierżawy składników majątkowych Skarbu Państwa, jednostek samorządu terytorialnego lub innych jednostek zaliczanych do sektora finansów publicznych oraz innych umów o podobnym charakterze	61 000,00	62 500,00	63 311,54	101,30%
		0910	Wpływy z odsetek od nieterminowych wpłat z tytułu podatków i opłat	0,00	0,00	0,00	-
		0920	Wpływy z pozostałych odsetek	0,00	283,00	283,76	100,27%
		0950	Wpływy z tytułu kar i odszkodowań wynikających z umów	0,00	2 050,00	2 045,26	99,77%
		0970	Wpływy z różnych dochodów	19 660,00	20 260,00	20 751,55	102,43%
	80104		Przedszkola	175 650,00	170 072,00	180 482,80	106,12%
		0640	Wpływy z tytułu kosztów egzekucyjnych, opłaty komorniczej i kosztów upomnień	0,00	48,00	48,00	100,00%
		0660	Wpływy z opłat za korzystanie z wychowania przedszkolnego	80 000,00	72 800,00	72 674,19	99,83%
		0910	Wpływy z odsetek od nieterminowych wpłat z tytułu podatków i opłat	0,00	0,00	9,00	-
		0970	Wpływy z różnych dochodów	95 650,00	95 760,00	106 286,67	110,99%
		2950	Wpływy ze zwrotów niewykorzystanych dotacji oraz płatności	0,00	1 464,00	1 464,94	100,06%
	80107		Świetlice szkolne	0,00	0,00	51,52	-
		0970	Wpływy z różnych dochodów	0,00	0,00	51,52	-
	80113		Dowożenie uczniów do szkół	0,00	0,00	700,00	-
		0950	Wpływy z tytułu kar i odszkodowań wynikających z umów	0,00	0,00	700,00	-
	80148		Stolówki szkolne i przedszkolne	824 290,00	824 290,00	743 899,08	90,25%

Dział	Rozdział	Paragraf	Wyszczególnienie	Plan na 1.01.2025	Plan na 31.12.2025	Wykonanie na 31.12.2025	Wykonanie planu w %
		0670	Wpływy z opłat za korzystanie z żywienia w jednostkach realizujących zadania z zakresu wychowania przedszkolnego	458 080,00	615 680,00	534 939,68	86,89%
		0690	Wpływy z różnych opłat	366 210,00	208 610,00	208 018,95	99,72%
		0910	Wpływy z odsetek od nieterminowych wpłat z tytułu podatków i opłat	0,00	0,00	35,00	-
		0920	Wpływy z pozostałych odsetek	0,00	0,00	262,45	-
		0970	Wpływy z różnych dochodów	0,00	0,00	643,00	-
	80153		Zapewnienie uczniom prawa do bezpłatnego dostępu do podręczników, materiałów edukacyjnych lub materiałów ćwiczeniowych	0,00	66 099,32	65 245,71	98,71%
		2010	Dotacja celowa otrzymana z budżetu państwa na realizację zadań bieżących z zakresu administracji rządowej oraz innych zadań zleconych gminie (związkom gmin, związkom powiatowo-gminnym) ustawami	0,00	66 099,32	65 245,71	98,71%
851			Ochrona zdrowia	0,00	7 920,00	7 920,00	100,00%
	85153		Zwalczanie narkomanii	0,00	3 000,00	3 000,00	100,00%
		2710	Dotacja celowa otrzymana z tytułu pomocy finansowej udzielanej między jednostkami samorządu terytorialnego na dofinansowanie własnych zadań bieżących	0,00	3 000,00	3 000,00	100,00%
	85154		Przeciwdziałanie alkoholizmowi	0,00	4 920,00	4 920,00	100,00%
		2710	Dotacja celowa otrzymana z tytułu pomocy finansowej udzielanej między jednostkami samorządu terytorialnego na dofinansowanie własnych zadań bieżących	0,00	4 920,00	4 920,00	100,00%
852			Pomoc społeczna	208 026,00	305 282,11	304 400,88	99,71%
	85205		Zadania w zakresie przeciwdziałania przemocy domowej	6 000,00	6 000,00	4 374,09	72,90%
		2030	Dotacja celowa otrzymana z budżetu państwa na realizację własnych zadań bieżących gmin (związków gmin, związków powiatowo-gminnych)	6 000,00	6 000,00	4 374,09	72,90%
	85213		Składki na ubezpieczenie zdrowotne opłacane za osoby pobierające niektóre świadczenia z pomocy społecznej oraz za osoby uczestniczące w zajęciach w centrum integracji społecznej	9 183,00	8 079,00	7 784,16	96,35%
		2030	Dotacja celowa otrzymana z budżetu państwa na realizację własnych zadań bieżących gmin (związków gmin, związków powiatowo-gminnych)	9 183,00	8 079,00	7 784,16	96,35%
	85214		Zasilki okresowe, celowe i pomoc w naturze oraz składki na ubezpieczenia emerytalne i rentowe	6 060,00	6 933,00	5 922,70	85,43%
		2030	Dotacja celowa otrzymana z budżetu państwa na realizację własnych zadań bieżących gmin (związków gmin, związków powiatowo-gminnych)	6 060,00	6 933,00	5 922,70	85,43%
	85216		Zasilki stałe	99 571,00	89 758,00	86 491,75	96,36%
		2030	Dotacja celowa otrzymana z budżetu państwa na realizację własnych zadań bieżących gmin (związków gmin, związków powiatowo-gminnych)	99 571,00	89 758,00	86 491,75	96,36%
	85219		Ośrodki pomocy społecznej	70 435,00	174 105,11	174 037,41	99,96%
		0970	Wpływy z różnych dochodów	0,00	0,00	180,00	-
		2010	Dotacja celowa otrzymana z budżetu państwa na realizację zadań bieżących z zakresu administracji rządowej oraz innych zadań zleconych gminie (związkom gmin, związkom powiatowo-gminnym) ustawami	5 000,00	5 952,00	5 951,39	99,99%
		2030	Dotacja celowa otrzymana z budżetu państwa na realizację własnych zadań bieżących gmin (związków gmin, związków powiatowo-gminnych)	65 435,00	168 153,11	167 906,02	99,85%
	85228		Usługi opiekuńcze i specjalistyczne usługi opiekuńcze	0,00	0,00	7 233,75	-
		0830	Wpływy z usług	0,00	0,00	7 233,75	-
	85230		Pomoc w zakresie dożywiania	13 258,00	14 975,00	14 145,02	94,46%
		2030	Dotacja celowa otrzymana z budżetu państwa na realizację własnych zadań bieżących gmin (związków gmin, związków powiatowo-gminnych)	13 258,00	14 975,00	14 145,02	94,46%
	85295		Pozostała działalność	3 519,00	5 432,00	4 412,00	81,22%

Dział	Rozdział	Paragraf	Wyszczególnienie	Plan na 1.01.2025	Plan na 31.12.2025	Wykonanie na 31.12.2025	Wykonanie planu w %
		2010	Dotacja celowa otrzymana z budżetu państwa na realizację zadań bieżących z zakresu administracji rządowej oraz innych zadań zleconych gminie (związkom gmin, związkom powiatowo-gminnym) ustawami	2 499,00	4 412,00	4 412,00	100,00%
		2180	Środki z Funduszu Przeciwdziałania COVID-19 na finansowanie lub dofinansowanie realizacji zadań związanych z przeciwdziałaniem COVID-19	1 020,00	1 020,00	0,00	0,00%
854			Edukacyjna opieka wychowawcza	0,00	3 395,00	2 746,39	80,90%
	85415		Pomoc materialna dla uczniów o charakterze socjalnym	0,00	3 395,00	2 746,39	80,90%
		2040	Dotacja celowa otrzymana z budżetu państwa na realizację zadań bieżących gmin z zakresu edukacyjnej opieki wychowawczej finansowanych w całości przez budżet państwa w ramach programów rządowych	0,00	3 395,00	2 746,39	80,90%
855			Rodzina	2 015 883,00	2 466 859,16	2 450 375,35	99,33%
	85502		Świadczenia rodzinne, świadczenie z funduszu alimentacyjnego oraz składki na ubezpieczenia emerytalne i rentowe z ubezpieczenia społecznego	1 995 866,00	2 390 796,00	2 376 730,58	99,41%
		0920	Wpływy z pozostałych odsetek	0,00	0,00	46,57	-
		0940	Wpływy z rozliczeń/zwrotów z lat ubiegłych	6 000,00	6 000,00	1 726,72	28,78%
		2010	Dotacja celowa otrzymana z budżetu państwa na realizację zadań bieżących z zakresu administracji rządowej oraz innych zadań zleconych gminie (związkom gmin, związkom powiatowo-gminnym) ustawami	1 955 866,00	2 338 296,00	2 334 587,58	99,84%
		2060	Dotacja celowa otrzymana z budżetu państwa na zadania bieżące z zakresu administracji rządowej zlecone gminom (związkom gmin, związkom powiatowo-gminnym), związane z realizacją świadczenia wychowawczego stanowiącego pomoc państwa w wychowywaniu dzieci	0,00	4 500,00	4 500,00	100,00%
		2100	Środki z Funduszu Pomocy na finansowanie lub dofinansowanie zadań bieżących w zakresie pomocy obywatelom Ukrainy	34 000,00	34 000,00	27 592,39	81,15%
		2360	Dochody jednostek samorządu terytorialnego związane z realizacją zadań z zakresu administracji rządowej oraz innych zadań zleconych ustawami	0,00	8 000,00	8 277,32	103,47%
	85503		Karta Dużej Rodziny	387,00	387,00	286,80	74,11%
		2010	Dotacja celowa otrzymana z budżetu państwa na realizację zadań bieżących z zakresu administracji rządowej oraz innych zadań zleconych gminie (związkom gmin, związkom powiatowo-gminnym) ustawami	387,00	387,00	286,00	73,90%
		2360	Dochody jednostek samorządu terytorialnego związane z realizacją zadań z zakresu administracji rządowej oraz innych zadań zleconych ustawami	0,00	0,00	0,80	-
	85504		Wspieranie rodziny	0,00	49 427,16	47 190,47	95,47%
		0940	Wpływy z rozliczeń/zwrotów z lat ubiegłych	0,00	0,00	2 459,68	-
		2030	Dotacja celowa otrzymana z budżetu państwa na realizację własnych zadań bieżących gmin (związków gmin, związków powiatowo-gminnych)	0,00	21 585,16	20 864,84	96,66%
		2690	Środki z Funduszu Pracy otrzymane na realizację zadań wynikających z odrębnych ustaw	0,00	27 842,00	23 865,95	85,72%
	85513		Składki na ubezpieczenie zdrowotne opłacane za osoby pobierające niektóre świadczenia rodzinne oraz za osoby pobierające zasiłki dla opiekunów	19 630,00	26 249,00	25 656,48	97,74%
		2010	Dotacja celowa otrzymana z budżetu państwa na realizację zadań bieżących z zakresu administracji rządowej oraz innych zadań zleconych gminie (związkom gmin, związkom powiatowo-gminnym) ustawami	19 630,00	26 249,00	25 656,48	97,74%
	85516		System opieki nad dziećmi w wieku do lat 3	0,00	0,00	511,02	-
		0920	Wpływy z pozostałych odsetek	0,00	0,00	11,02	-
		0970	Wpływy z różnych dochodów	0,00	0,00	500,00	-
900			Gospodarka komunalna i ochrona środowiska	4 069 742,08	4 347 425,35	4 240 950,16	97,55%
	90001		Gospodarka ściekowa i ochrona wód	1 372 340,00	1 373 528,00	1 321 094,72	96,18%
		0830	Wpływy z usług	1 372 340,00	1 372 340,00	1 316 771,61	95,95%
		0920	Wpływy z pozostałych odsetek	0,00	0,00	632,53	-

Dział	Rozdział	Paragraf	Wyszczególnienie	Plan na 1.01.2025	Plan na 31.12.2025	Wykonanie na 31.12.2025	Wykonanie planu w %
		0940	Wpływy z rozliczeń/zwrotów z lat ubiegłych	0,00	1 188,00	1 188,08	100,01%
		0970	Wpływy z różnych dochodów	0,00	0,00	2 502,50	-
	90002		Gospodarka odpadami komunalnymi	2 540 092,00	2 721 392,00	2 681 649,76	98,54%
		0490	Wpływy z innych lokalnych opłat pobieranych przez jednostki samorządu terytorialnego na podstawie odrębnych ustaw	2 491 392,00	2 721 392,00	2 681 649,76	98,54%
		0830	Wpływy z usług	48 700,00	0,00	0,00	-
	90004		Utrzymanie zieleni w miastach i gminach	400,00	0,00	0,00	-
		0750	Wpływy z najmu i dzierżawy składników majątkowych Skarbu Państwa, jednostek samorządu terytorialnego lub innych jednostek zaliczanych do sektora finansów publicznych oraz innych umów o podobnym charakterze	400,00	0,00	0,00	-
	90005		Ochrona powietrza atmosferycznego i klimatu	30 000,00	30 000,00	51 648,24	172,16%
		2460	Środki otrzymane od pozostałych jednostek zaliczanych do sektora finansów publicznych na realizację zadań bieżących jednostek zaliczanych do sektora finansów publicznych	30 000,00	30 000,00	51 648,24	172,16%
	90015		Oświetlenie ulic, placów i dróg	0,00	8 649,27	10 823,02	125,13%
		0940	Wpływy z rozliczeń/zwrotów z lat ubiegłych	0,00	0,00	831,82	-
		0950	Wpływy z tytułu kar i odszkodowań wynikających z umów	0,00	8 649,27	9 991,20	115,51%
	90019		Wpływy i wydatki związane z gromadzeniem środków z opłat i kar za korzystanie ze środowiska	35 000,00	52 000,00	51 191,36	98,44%
		0690	Wpływy z różnych opłat	35 000,00	52 000,00	51 191,36	98,44%
	90026		Pozostałe działania związane z gospodarką odpadami	0,00	60 970,00	62 165,29	101,96%
		0580	Wpływy z tytułu grzywien i innych kar pieniężnych od osób prawnych i innych jednostek organizacyjnych	0,00	0,00	0,00	-
		0640	Wpływy z tytułu kosztów egzekucyjnych, opłaty komorniczej i kosztów upomnień	0,00	1 900,00	2 319,75	122,09%
		0690	Wpływy z różnych opłat	0,00	770,00	870,00	112,99%
		0830	Wpływy z usług	0,00	45 700,00	44 777,24	97,98%
		0910	Wpływy z odsetek od nieterminowych wpłat z tytułu podatków i opłat	0,00	4 600,00	5 119,65	111,30%
		0920	Wpływy z pozostałych odsetek	0,00	0,00	15,02	-
		0970	Wpływy z różnych dochodów	0,00	8 000,00	9 063,63	113,30%
	90095		Pozostała działalność	91 910,08	100 886,08	62 377,77	61,83%
		0640	Wpływy z tytułu kosztów egzekucyjnych, opłaty komorniczej i kosztów upomnień	0,00	0,00	0,00	-
		0910	Wpływy z odsetek od nieterminowych wpłat z tytułu podatków i opłat	0,00	0,00	299,00	-
		0970	Wpływy z różnych dochodów	0,00	0,00	0,00	-
		2057	Dotacja celowa w ramach programów finansowanych z udziałem środków europejskich oraz środków, o których mowa w art. 5 ust. 3 pkt 5 lit. a i b ustawy, lub płatności w ramach budżetu środków europejskich, realizowanych przez jednostki samorządu terytorialnego	81 097,13	73 222,13	55 805,62	76,21%
		2059	Dotacja celowa w ramach programów finansowanych z udziałem środków europejskich oraz środków, o których mowa w art. 5 ust. 3 pkt 5 lit. a i b ustawy, lub płatności w ramach budżetu środków europejskich, realizowanych przez jednostki samorządu terytorialnego	10 812,95	9 762,95	6 273,15	64,25%
		2460	Środki otrzymane od pozostałych jednostek zaliczanych do sektora finansów publicznych na realizację zadań bieżących jednostek zaliczanych do sektora finansów publicznych	0,00	17 901,00	0,00	0,00%
925			Ogrody botaniczne i zoologiczne oraz naturalne obszary i obiekty chronionej przyrody	8 800,00	7 430,40	7 430,40	100,00%
	92503		Rezerваты i pomniki przyrody	8 800,00	7 430,40	7 430,40	100,00%
		2030	Dotacja celowa otrzymana z budżetu państwa na realizację własnych zadań bieżących gmin (związków gmin, związków powiatowo-gminnych)	8 800,00	7 430,40	7 430,40	100,00%
926			Kultura fizyczna	2 000,00	2 000,00	4 770,94	238,55%
	92605		Zadania w zakresie kultury fizycznej	2 000,00	2 000,00	4 770,94	238,55%
		0750	Wpływy z najmu i dzierżawy składników majątkowych Skarbu Państwa, jednostek samorządu terytorialnego lub innych jednostek zaliczanych do sektora finansów publicznych oraz innych umów o podobnym charakterze	2 000,00	2 000,00	3 750,04	187,50%

Dział	Rozdział	Paragraf	Wyszczególnienie	Plan na 1.01.2025	Plan na 31.12.2025	Wykonanie na 31.12.2025	Wykonanie planu w %
		0920	Wpływy z pozostałych odsetek	0,00	0,00	0,00	-
		0950	Wpływy z tytułu kar i odszkodowań wynikających z umów	0,00	0,00	1 020,90	-
			Razem	60 513 294,68	61 397 251,47	67 815 078,76	110,45%

3.3. WYKONANIE DOCHODÓW MAJĄTKOWYCH

Wykonanie dochodów majątkowych budżetu Gminy Ornontowice za 2025 rok

Dział	Rozdział	Paragraf	Wyszczególnienie	Plan na 1.01.2025	Plan na 31.12.2025	Wykonanie na 31.12.2025	Wykonanie planu w %
010			Rolnictwo i łowiectwo	3 747 430,00	3 712 430,00	3 712 530,00	100,00%
	01044		Infrastruktura sanitacyjna wsi	3 547 430,00	3 547 430,00	3 547 430,00	100,00%
		6257	Dotacja celowa w ramach programów finansowych z udziałem środków europejskich oraz środków, o których mowa w art. 5 ust. 3 pkt 5 lit. a i b ustawy, lub płatności w ramach budżetu środków europejskich, realizowanych przez jednostki samorządu terytorialnego	3 547 430,00	3 547 430,00	3 547 430,00	100,00%
	01095		Pozostała działalność	200 000,00	165 000,00	165 100,00	100,06%
		0770	Wpłaty z tytułu odpłatnego nabycia prawa własności oraz prawa użytkowania wieczystego nieruchomości	200 000,00	165 000,00	165 100,00	100,06%
600			Transport i łączność	5 080 000,00	3 953 758,89	3 953 758,89	100,00%
	60016		Drogi publiczne gminne	5 080 000,00	3 953 758,89	3 953 758,89	100,00%
		6370	Środki otrzymane z Rządowego Funduszu Polski Ład: Program Inwestycji Strategicznych na realizację zadań inwestycyjnych	5 080 000,00	3 953 758,89	3 953 758,89	100,00%
700			Gospodarka mieszkaniowa	7 300,00	67 500,00	68 596,67	101,62%
	70005		Gospodarka gruntami i nieruchomościami	7 300,00	7 000,00	8 004,17	114,35%
		0760	Wpływy z tytułu przekształcenia prawa użytkowania wieczystego w prawo własności	2 500,00	2 500,00	2 726,38	109,06%
		0770	Wpłaty z tytułu odpłatnego nabycia prawa własności oraz prawa użytkowania wieczystego nieruchomości	4 800,00	4 500,00	5 277,79	117,28%
	70007		Gospodarowanie mieszkaniowym zasobem gminy	0,00	60 500,00	60 592,50	100,15%
		0770	Wpłaty z tytułu odpłatnego nabycia prawa własności oraz prawa użytkowania wieczystego nieruchomości	0,00	60 500,00	60 592,50	100,15%
750			Administracja publiczna	1 440 000,00	1 440 472,00	1 440 472,00	100,00%
	75023		Urzędy gmin (miast i miast na prawach powiatu)	1 440 000,00	1 440 472,00	1 440 472,00	100,00%
		0870	Wpływy ze sprzedaży składników majątkowych	0,00	472,00	472,00	100,00%
		6370	Środki otrzymane z Rządowego Funduszu Polski Ład: Program Inwestycji Strategicznych na realizację zadań inwestycyjnych	1 440 000,00	1 440 000,00	1 440 000,00	100,00%
752			Obrona narodowa	0,00	419 379,00	320 913,38	76,52%
	75295		Pozostała działalność	0,00	419 379,00	320 913,38	76,52%
		6310	Dotacja celowa otrzymana z budżetu państwa na inwestycje i zakupy inwestycyjne z zakresu administracji rządowej oraz innych zadań zleconych gminom ustawami	0,00	20 029,00	18 025,85	90,00%
		6330	Dotacja celowa otrzymana z budżetu państwa na realizację inwestycji i zakupów inwestycyjnych własnych gmin (związków gmin, związków powiatowo-gminnych)	0,00	399 350,00	302 887,53	75,85%
801			Oświata i wychowanie	0,00	584,00	656,00	112,33%
	80101		Szkoły podstawowe	0,00	584,00	584,00	100,00%
		0870	Wpływy ze sprzedaży składników majątkowych	0,00	584,00	584,00	100,00%
	80148		Stolówki szkolne i przedszkolne	0,00	0,00	72,00	-
		0870	Wpływy ze sprzedaży składników majątkowych	0,00	0,00	72,00	-
900			Gospodarka komunalna i ochrona środowiska	1 450 700,00	1 450 700,00	949 333,45	65,44%
	90095		Pozostała działalność	1 450 700,00	1 450 700,00	949 333,45	65,44%
		6257	Dotacja celowa w ramach programów finansowych z udziałem środków europejskich oraz środków, o których mowa w art. 5 ust. 3 pkt 5 lit. a i b ustawy, lub płatności w ramach budżetu środków europejskich, realizowanych przez jednostki samorządu terytorialnego	1 305 630,00	1 305 630,00	853 401,96	65,36%
		6259	Dotacja celowa w ramach programów finansowych z udziałem środków europejskich oraz środków, o których mowa w art. 5 ust. 3 pkt 5 lit. a i b ustawy, lub płatności w ramach budżetu środków europejskich, realizowanych przez jednostki samorządu terytorialnego	145 070,00	145 070,00	95 931,49	66,13%

Dział	Rozdział	Paragraf	Wyszczególnienie	Plan na 1.01.2025	Plan na 31.12.2025	Wykonanie na 31.12.2025	Wykonanie planu w %
921			Kultura i ochrona dziedzictwa narodowego	490 000,00	0,00	0,00	-
	92120		Ochrona zabytków i opieka nad zabytkami	490 000,00	0,00	0,00	-
		6090	Środki z Funduszu Przeciwdziałania COVID-19 na finansowanie lub dofinansowanie kosztów realizacji inwestycji i zakupów inwestycyjnych związanych z przeciwdziałaniem COVID-19	490 000,00	0,00	0,00	-
			Razem	12 215 430,00	11 044 823,89	10 446 260,39	94,58%

3.4. WYKONANIE DOCHODÓW WG ŹRÓDEŁ

Wykonanie dochodów budżetu Gminy Ornontowice za 2025 rok według źródeł

Paragraf	Źródło dochodów	Plan na 1.01.2025	Plan na 31.12.2025	Wykonanie na 31.12.2025	Wykonanie planu w %
0010	Wpływy z podatku dochodowego od osób fizycznych	28 146 837,53	28 146 837,53	28 146 837,53	100,00%
0020	Wpływy z podatku dochodowego od osób prawnych	275 648,46	275 648,46	275 648,46	100,00%
0270	Wpływy z części opłaty za zezwolenie na sprzedaż napojów alkoholowych w obrocie hurtowym	0,00	0,00	47 564,99	-
0310	Wpływy z podatku od nieruchomości	9 183 109,27	9 183 109,27	10 433 850,34	113,62%
0320	Wpływy z podatku rolnego	176 267,00	176 267,00	172 561,02	97,90%
0330	Wpływy z podatku leśnego	15 579,00	15 579,00	15 604,36	100,16%
0340	Wpływy z podatku od środków transportowych	231 623,00	228 123,00	229 132,00	100,44%
0350	Wpływy z podatku od działalności gospodarczej osób fizycznych, opłacanego w formie karty podatkowej	2 000,00	3 600,00	4 627,50	128,54%
0360	Wpływy z podatku od spadków i darowizn	60 000,00	23 000,00	25 032,00	108,83%
0410	Wpływy z opłaty skarbowej	20 000,00	20 000,00	23 944,00	119,72%
0430	Wpływy z opłaty targowej	2 000,00	2 000,00	2 180,00	109,00%
0470	Wpływy z opłat za trwały zarząd, użytkowanie i służebności	0,00	14 980,00	17 190,70	114,76%
0480	Wpływy z opłat za zezwolenia na sprzedaż napojów alkoholowych	170 915,00	163 295,00	163 332,83	100,02%
0490	Wpływy z innych lokalnych opłat pobieranych przez jednostki samorządu terytorialnego na podstawie odrębnych ustaw	2 491 392,00	2 721 392,00	2 681 649,76	98,54%
0500	Wpływy z podatku od czynności cywilnoprawnych	200 000,00	362 000,00	405 770,75	112,09%
0510	Wpływy z opłaty eksploatacyjnej od przedsiębiorstw górniczych węgla kamiennego	410 000,00	263 700,00	263 708,47	100,00%
0550	Wpływy z opłat z tytułu użytkowania wieczystego nieruchomości	885,57	885,57	807,48	91,18%
0570	Wpływy z tytułu grzywien, mandatów i innych kar pieniężnych od osób fizycznych	0,00	400,00	400,00	100,00%
0610	Wpływy z opłat egzaminacyjnych oraz opłat za wydawanie świadectw, dyplomów, zaświadczeń, certyfikatów i ich duplikatów	0,00	26,00	26,00	100,00%
0620	Wpływy z opłat za zezwolenia, akredytacje oraz opłaty ewidencyjne, w tym opłaty za częstotliwości	75 000,00	75 000,00	91 301,55	121,74%
0640	Wpływy z tytułu kosztów egzekucyjnych, opłaty komorniczej i kosztów upomnień	0,00	9 638,00	15 860,26	164,56%
0660	Wpływy z opłat za korzystanie z wychowania przedszkolnego	80 000,00	72 800,00	72 674,19	99,83%
0670	Wpływy z opłat za korzystanie z wyżywienia w jednostkach realizujących zadania z zakresu wychowania przedszkolnego	458 080,00	615 680,00	534 939,68	86,89%
0690	Wpływy z różnych opłat	412 410,00	272 560,00	269 945,92	99,04%
0750	Wpływy z najmu i dzierżawy składników majątkowych Skarbu Państwa, jednostek samorządu terytorialnego lub innych jednostek zaliczanych do sektora finansów publicznych oraz innych umów o podobnym charakterze	324 699,41	285 099,41	287 026,59	100,68%
0760	Wpływy z tytułu przekształcenia prawa użytkowania wieczystego w prawo własności	2 500,00	2 500,00	2 726,38	109,06%
0770	Wpłaty z tytułu odpłatnego nabycia prawa własności oraz prawa użytkowania wieczystego nieruchomości	204 800,00	230 000,00	230 970,29	100,42%
0830	Wpływy z usług	5 710 192,96	5 716 192,96	5 902 548,35	103,26%
0870	Wpływy ze sprzedaży składników majątkowych	0,00	1 056,00	1 128,00	106,82%
0910	Wpływy z odsetek od nieterminowych wpłat z tytułu podatków i opłat	0,00	21 600,00	26 396,33	122,21%
0920	Wpływy z pozostałych odsetek	329 225,40	7 683,00	1 393 358,03	18 135,60%
0940	Wpływy z rozliczeń/zwrotów z lat ubiegłych	6 000,00	18 000,00	21 026,74	116,82%
0950	Wpływy z tytułu kar i odszkodowań wynikających z umów	0,00	14 948,44	18 042,53	120,70%
0970	Wpływy z różnych dochodów	490 690,00	136 600,00	3 766 342,99	2 757,21%

Paragraf	Źródło dochodów	Plan na 1.01.2025	Plan na 31.12.2025	Wykonanie na 31.12.2025	Wykonanie planu w %
2010	Dotacja celowa otrzymana z budżetu państwa na realizację zadań bieżących z zakresu administracji rządowej oraz innych zadań zleconych gminie (związkom gmin, związkom powiatowo-gminnym) ustawami	2 052 186,00	2 643 984,80	2 636 364,99	99,71%
2030	Dotacja celowa otrzymana z budżetu państwa na realizację własnych zadań bieżących gmin (związków gmin, związków powiatowo-gminnych)	208 307,00	333 595,67	325 600,98	97,60%
2040	Dotacja celowa otrzymana z budżetu państwa na realizację zadań bieżących gmin z zakresu edukacyjnej opieki wychowawczej finansowanych w całości przez budżet państwa w ramach programów rządowych	0,00	3 395,00	2 746,39	80,90%
2057	Dotacja celowa w ramach programów finansowanych z udziałem środków europejskich oraz środków, o których mowa w art. 5 ust. 3 pkt 5 lit. a i b ustawy, lub płatności w ramach budżetu środków europejskich, realizowanych przez jednostki samorządu terytorialnego	81 097,13	73 222,13	55 805,62	76,21%
2059	Dotacja celowa w ramach programów finansowanych z udziałem środków europejskich oraz środków, o których mowa w art. 5 ust. 3 pkt 5 lit. a i b ustawy, lub płatności w ramach budżetu środków europejskich, realizowanych przez jednostki samorządu terytorialnego	10 812,95	9 762,95	6 273,15	64,25%
2060	Dotacja celowa otrzymana z budżetu państwa na zadania bieżące z zakresu administracji rządowej zlecone gminom (związkom gmin, związkom powiatowo-gminnym), związane z realizacją świadczenia wychowawczego stanowiącego pomoc państwa w wychowywaniu dzieci	0,00	4 500,00	4 500,00	100,00%
2100	Środki z Funduszu Pomocy na finansowanie lub dofinansowanie zadań bieżących w zakresie pomocy obywatelom Ukrainy	35 300,00	377 978,28	370 742,68	98,09%
2180	Środki z Funduszu Przeciwdziałania COVID-19 na finansowanie lub dofinansowanie realizacji zadań związanych z przeciwdziałaniem COVID-19	1 020,00	1 020,00	0,00	0,00%
2360	Dochody jednostek samorządu terytorialnego związane z realizacją zadań z zakresu administracji rządowej oraz innych zadań zleconych ustawami	0,00	8 000,00	8 279,67	103,50%
2460	Środki otrzymane od pozostałych jednostek zaliczanych do sektora finansów publicznych na realizację zadań bieżących jednostek zaliczanych do sektora finansów publicznych	30 000,00	47 901,00	51 648,24	107,82%
2690	Środki z Funduszu Pracy otrzymane na realizację zadań wynikających z odrębnych ustaw	0,00	27 842,00	23 865,95	85,72%
2710	Dotacja celowa otrzymana z tytułu pomocy finansowej udzielanej między jednostkami samorządu terytorialnego na dofinansowanie własnych zadań bieżących	0,00	7 920,00	7 920,00	100,00%
2750	Środki na uzupełnienie dochodów gmin	590 219,68	772 486,68	772 486,68	100,00%
2920	Subwencje ogólne z budżetu państwa	8 231 797,32	8 231 797,32	8 231 797,32	100,00%
2950	Wpływy ze zwrotów niewykorzystanych dotacji oraz płatności	0,00	7 201,00	7 715,74	107,15%
6090	Środki z Funduszu Przeciwdziałania COVID-19 na finansowanie lub dofinansowanie kosztów realizacji inwestycji i zakupów inwestycyjnych związanych z przeciwdziałaniem COVID-19	490 000,00	0,00	0,00	-
6257	Dotacja celowa w ramach programów finansowych z udziałem środków europejskich oraz środków, o których mowa w art. 5 ust. 3 pkt 5 lit. a i b ustawy, lub płatności w ramach budżetu środków europejskich, realizowanych przez jednostki samorządu terytorialnego	4 853 060,00	4 853 060,00	4 400 831,96	90,68%
6259	Dotacja celowa w ramach programów finansowych z udziałem środków europejskich oraz środków, o których mowa w art. 5 ust. 3 pkt 5 lit. a i b ustawy, lub płatności w ramach budżetu środków europejskich, realizowanych przez jednostki samorządu terytorialnego	145 070,00	145 070,00	95 931,49	66,13%
6310	Dotacja celowa otrzymana z budżetu państwa na inwestycje i zakupy inwestycyjne z zakresu administracji rządowej oraz innych zadań zleconych gminom ustawami	0,00	20 029,00	18 025,85	90,00%
6330	Dotacja celowa otrzymana z budżetu państwa na realizację inwestycji i zakupów inwestycyjnych własnych gmin (związków gmin, związków powiatowo-gminnych)	0,00	399 350,00	302 887,53	75,85%
6370	Środki otrzymane z Rządowego Funduszu Polski Ład: Program Inwestycji Strategicznych na realizację zadań inwestycyjnych	6 520 000,00	5 393 758,89	5 393 758,89	100,00%
	Razem	72 728 724,68	72 442 075,36	78 261 339,15	108,03%

3.5. WYKONANIE DOCHODÓW WŁASNYCH

Wykonanie dochodów własnych budżetu Gminy Ornontowice za 2025 rok według źródeł

Paragraf	Źródło dochodów	Plan na 1.01.2025	Plan na 31.12.2025	Wykonanie na 31.12.2025	Wykonanie planu w %
0010	Wpływy z podatku dochodowego od osób fizycznych	28 146 837,53	28 146 837,53	28 146 837,53	100,00%
0020	Wpływy z podatku dochodowego od osób prawnych	275 648,46	275 648,46	275 648,46	100,00%
0270	Wpływy z części opłaty za zezwolenie na sprzedaż napojów alkoholowych w obrocie hurtowym	0,00	0,00	47 564,99	-
0310	Wpływy z podatku od nieruchomości	9 183 109,27	9 183 109,27	10 433 850,34	113,62%
0320	Wpływy z podatku rolnego	176 267,00	176 267,00	172 561,02	97,90%
0330	Wpływy z podatku leśnego	15 579,00	15 579,00	15 604,36	100,16%
0340	Wpływy z podatku od środków transportowych	231 623,00	228 123,00	229 132,00	100,44%
0350	Wpływy z podatku od działalności gospodarczej osób fizycznych, opłacanego w formie karty podatkowej	2 000,00	3 600,00	4 627,50	128,54%
0360	Wpływy z podatku od spadków i darowizn	60 000,00	23 000,00	25 032,00	108,83%
0410	Wpływy z opłaty skarbowej	20 000,00	20 000,00	23 944,00	119,72%
0430	Wpływy z opłaty targowej	2 000,00	2 000,00	2 180,00	109,00%
0470	Wpływy z opłat za trwałe zarząd, użytkowanie i służebności	0,00	14 980,00	17 190,70	114,76%
0480	Wpływy z opłat za zezwolenia na sprzedaż napojów alkoholowych	170 915,00	163 295,00	163 332,83	100,02%
0490	Wpływy z innych lokalnych opłat pobieranych przez jednostki samorządu terytorialnego na podstawie odrębnych ustaw	2 491 392,00	2 721 392,00	2 681 649,76	98,54%
0500	Wpływy z podatku od czynności cywilnoprawnych	200 000,00	362 000,00	405 770,75	112,09%
0510	Wpływy z opłaty eksploatacyjnej od przedsiębiorstw górniczych węgla kamiennego	410 000,00	263 700,00	263 708,47	100,00%
0550	Wpływy z opłat z tytułu użytkowania wieczystego nieruchomości	885,57	885,57	807,48	91,18%
0570	Wpływy z tytułu grzywien, mandatów i innych kar pieniężnych od osób fizycznych	0,00	400,00	400,00	100,00%
0610	Wpływy z opłat egzaminacyjnych oraz opłat za wydawanie świadectw, dyplomów, zaświadczeń, certyfikatów i ich duplikatów	0,00	26,00	26,00	100,00%
0620	Wpływy z opłat za zezwolenia, akredytacje oraz opłaty ewidencyjne, w tym opłaty za częstotliwości	75 000,00	75 000,00	91 301,55	121,74%
0640	Wpływy z tytułu kosztów egzekucyjnych, opłaty komorniczej i kosztów upomnień	0,00	9 638,00	15 860,26	164,56%
0660	Wpływy z opłat za korzystanie z wychowania przedszkolnego	80 000,00	72 800,00	72 674,19	99,83%
0670	Wpływy z opłat za korzystanie z wyżywienia w jednostkach realizujących zadania z zakresu wychowania przedszkolnego	458 080,00	615 680,00	534 939,68	86,89%
0690	Wpływy z różnych opłat	412 410,00	272 560,00	269 945,92	99,04%
0750	Wpływy z najmu i dzierżawy składników majątkowych Skarbu Państwa, jednostek samorządu terytorialnego lub innych jednostek zaliczanych do sektora finansów publicznych oraz innych umów o podobnym charakterze	324 699,41	285 099,41	287 026,59	100,68%
0760	Wpływy z tytułu przekształcenia prawa użytkowania wieczystego w prawo własności	2 500,00	2 500,00	2 726,38	109,06%
0770	Wpłaty z tytułu odpłatnego nabycia prawa własności oraz prawa użytkowania wieczystego nieruchomości	204 800,00	230 000,00	230 970,29	100,42%
0830	Wpływy z usług	5 710 192,96	5 716 192,96	5 902 548,35	103,26%
0870	Wpływy ze sprzedaży składników majątkowych	0,00	1 056,00	1 128,00	106,82%
0910	Wpływy z odsetek od nieterminowych wpłat z tytułu podatków i opłat	0,00	21 600,00	26 396,33	122,21%
0920	Wpływy z pozostałych odsetek	329 225,40	7 683,00	1 393 358,03	18 135,60%
0940	Wpływy z rozliczeń/zwrotów z lat ubiegłych	6 000,00	18 000,00	21 026,74	116,82%
0950	Wpływy z tytułu kar i odszkodowań wynikających z umów	0,00	14 948,44	18 042,53	120,70%
0970	Wpływy z różnych dochodów	490 690,00	136 600,00	3 766 342,99	2 757,21%
2360	Dochody jednostek samorządu terytorialnego związane z realizacją zadań z zakresu administracji rządowej oraz innych zadań zleconych ustawami	0,00	8 000,00	8 279,67	103,50%

Paragraf	Źródło dochodów	Plan na 1.01.2025	Plan na 31.12.2025	Wykonanie na 31.12.2025	Wykonanie planu w %
2950	Wpływy ze zwrotów niewykorzystanych dotacji oraz płatności	0,00	7 201,00	7 715,74	107,15%
	Razem	49 479 854,60	49 095 401,64	55 560 151,43	113,17%

3.6. WYKONANIE WYDATKÓW

Wykonanie wydatków budżetu Gminy Ormontowice za 2025 rok

Dział	Rozdział	Paragraf	Wyszczególnienie	Plan na 1.01.2025	Plan na 31.12.2025	Wykonanie na 31.12.2025	Wykonanie planu w %
010			Rolnictwo i łowiectwo	5 620 840,00	5 147 628,63	5 053 219,87	98,17%
	01030		Izby rolnicze	5 000,00	5 000,00	3 520,57	70,41%
		2850	Wpłaty gmin na rzecz izb rolniczych w wysokości 2 % uzyskanych wpływów z podatku rolnego oraz kwoty w wysokości 1,5 % należnego podatku rolnego na rzecz wybranego przez podatnika podmiotu uprawnionego	5 000,00	5 000,00	3 520,57	70,41%
	01043		Infrastruktura wodociągowa wsi	511 000,00	268 850,00	260 169,08	96,77%
		4530	Podatek od towarów i usług (VAT).	4 000,00	4 000,00	0,00	0,00%
		6050	Wydatki inwestycyjne jednostek budżetowych	396 000,00	262 000,00	257 319,08	98,21%
		6060	Wydatki na zakupy inwestycyjne jednostek budżetowych	111 000,00	2 850,00	2 850,00	100,00%
	01044		Infrastruktura sanitacyjna wsi	5 096 840,00	4 823 340,00	4 739 091,59	98,25%
		4530	Podatek od towarów i usług (VAT).	4 000,00	4 000,00	0,00	0,00%
		6050	Wydatki inwestycyjne jednostek budżetowych	1 883 000,00	1 794 384,32	1 714 135,91	95,53%
		6057	Wydatki inwestycyjne jednostek budżetowych	2 555 590,00	2 426 205,68	2 426 205,68	100,00%
		6059	Wydatki inwestycyjne jednostek budżetowych	598 750,00	598 750,00	598 750,00	100,00%
		6060	Wydatki na zakupy inwestycyjne jednostek budżetowych	55 500,00	0,00	0,00	-
	01095		Pozostała działalność	8 000,00	50 438,63	50 438,63	100,00%
		2820	Dotacja celowa z budżetu na finansowanie lub dofinansowanie zadań zleconych do realizacji stowarzyszeniom	8 000,00	8 000,00	8 000,00	100,00%
		4210	Zakup materiałów i wyposażenia	0,00	832,13	832,13	100,00%
		4430	Różne opłaty i składki	0,00	41 606,50	41 606,50	100,00%
400			Wytwarzanie i zaopatrywanie w energię elektryczną, gaz i wodę	3 862 700,00	4 006 700,00	3 971 758,95	99,13%
	40002		Dostarczanie wody	3 862 700,00	4 006 700,00	3 971 758,95	99,13%
		4210	Zakup materiałów i wyposażenia	65 500,00	83 500,00	82 754,63	99,11%
		4260	Zakup energii	3 723 100,00	3 841 350,00	3 830 136,09	99,71%
		4270	Zakup usług remontowych	35 000,00	26 500,00	15 680,97	59,17%
		4300	Zakup usług pozostałych	29 800,00	45 800,00	35 711,76	77,97%
		4430	Różne opłaty i składki	6 200,00	8 950,00	7 475,50	83,53%
		4530	Podatek od towarów i usług (VAT).	2 500,00	0,00	0,00	-
		4610	Koszty postępowania sądowego i prokuratorskiego	600,00	600,00	0,00	0,00%
600			Transport i łączność	8 080 041,00	6 716 185,05	6 520 230,03	97,08%
	60004		Lokalny transport zbiorowy	1 418 135,00	1 393 135,00	1 352 309,52	97,07%
		2310	Dotacja celowa przekazana gminie na zadania bieżące realizowane na podstawie porozumień (umów) między jednostkami samorządu terytorialnego	803 135,00	795 135,00	794 484,00	99,92%
		2710	Dotacja celowa na pomoc finansową udzielaną między jednostkami samorządu terytorialnego na dofinansowanie własnych zadań bieżących	170 000,00	156 000,00	155 977,92	99,99%
		4210	Zakup materiałów i wyposażenia	25 000,00	25 000,00	16 899,00	67,60%
		4300	Zakup usług pozostałych	420 000,00	417 000,00	384 948,60	92,31%
	60014		Drogi publiczne powiatowe	101 000,00	160 000,00	154 509,60	96,57%

Dział	Rozdział	Paragraf	Wyszczególnienie	Plan na 1.01.2025	Plan na 31.12.2025	Wykonanie na 31.12.2025	Wykonanie planu w %
		2710	Dotacja celowa na pomoc finansową udzielaną między jednostkami samorządu terytorialnego na dofinansowanie własnych zadań bieżących	100 000,00	150 000,00	144 790,55	96,53%
		4430	Różne opłaty i składki	1 000,00	10 000,00	9 719,05	97,19%
	60016		Drogi publiczne gminne	6 441 000,00	5 045 258,89	4 904 653,74	97,21%
		4210	Zakup materiałów i wyposażenia	20 000,00	20 000,00	14 215,10	71,08%
		4300	Zakup usług pozostałych	161 000,00	276 500,00	187 040,40	67,65%
		6050	Wydatki inwestycyjne jednostek budżetowych	1 180 000,00	795 000,00	749 639,35	94,29%
		6370	Wydatki jednostek poniesione ze środków z Rządowego Funduszu Polski Ład: Program Inwestycji Strategicznych na realizację zadań inwestycyjnych	5 080 000,00	3 953 758,89	3 953 758,89	100,00%
	60020		Funkcjonowanie przystanków komunikacyjnych	11 000,00	18 885,16	16 292,83	86,27%
		4210	Zakup materiałów i wyposażenia	5 000,00	110,70	110,70	100,00%
		4300	Zakup usług pozostałych	6 000,00	8 256,93	5 702,53	69,06%
		6060	Wydatki na zakupy inwestycyjne jednostek budżetowych	0,00	10 517,53	10 479,60	99,64%
	60021		Funkcjonowanie dworców i węzłów przesiadkowych	0,00	40 000,00	39 999,99	100,00%
		4300	Zakup usług pozostałych	0,00	40 000,00	39 999,99	100,00%
	60053		Infrastruktura telekomunikacyjna	108 906,00	58 906,00	52 464,35	89,06%
		2710	Dotacja celowa na pomoc finansową udzielaną między jednostkami samorządu terytorialnego na dofinansowanie własnych zadań bieżących	48 906,00	48 906,00	48 672,00	99,52%
		4300	Zakup usług pozostałych	60 000,00	10 000,00	3 792,35	37,92%
700			Gospodarka mieszkaniowa	673 100,00	633 100,00	475 218,01	75,06%
	70005		Gospodarka gruntami i nieruchomościami	222 000,00	182 000,00	89 672,75	49,27%
		4300	Zakup usług pozostałych	35 000,00	34 700,00	19 464,42	56,09%
		4430	Różne opłaty i składki	3 000,00	3 000,00	100,00	3,33%
		4510	Opłaty na rzecz budżetu państwa	5 000,00	5 000,00	2 240,00	44,80%
		4520	Opłaty na rzecz budżetów jednostek samorządu terytorialnego	65 000,00	65 000,00	52 494,48	80,76%
		4530	Podatek od towarów i usług (VAT).	3 000,00	3 000,00	0,00	0,00%
		4590	Kary i odszkodowania wypłacane na rzecz osób fizycznych	25 000,00	25 000,00	0,00	0,00%
		4600	Kary, odszkodowania i grzywny wypłacane na rzecz osób prawnych i innych jednostek organizacyjnych	30 000,00	30 000,00	0,00	0,00%
		4610	Koszty postępowania sądowego i prokuratorskiego	1 000,00	1 000,00	104,25	10,43%
		6060	Wydatki na zakupy inwestycyjne jednostek budżetowych	55 000,00	15 300,00	15 269,60	99,80%
	70007		Gospodarowanie mieszkaniowym zasobem gminy	451 100,00	451 100,00	385 545,26	85,47%
		4210	Zakup materiałów i wyposażenia	2 000,00	2 000,00	798,86	39,94%
		4260	Zakup energii	188 000,00	188 000,00	169 866,33	90,35%
		4270	Zakup usług remontowych	60 900,00	60 900,00	52 683,92	86,51%
		4300	Zakup usług pozostałych	130 900,00	130 900,00	113 975,88	87,07%
		4400	Opłaty za administrowanie i czynsze za budynki, lokale i pomieszczenia garażowe	18 500,00	18 500,00	17 062,46	92,23%
		4520	Opłaty na rzecz budżetów jednostek samorządu terytorialnego	15 800,00	15 800,00	12 582,00	79,63%
		4610	Koszty postępowania sądowego i prokuratorskiego	35 000,00	35 000,00	18 575,81	53,07%
710			Działalność usługowa	174 710,00	91 993,00	63 391,68	68,91%
	71004		Plany zagospodarowania przestrzennego	123 510,00	39 993,00	34 009,50	85,04%
		4300	Zakup usług pozostałych	123 510,00	39 993,00	34 009,50	85,04%

Dział	Rozdział	Paragraf	Wyszczególnienie	Plan na 1.01.2025	Plan na 31.12.2025	Wykonanie na 31.12.2025	Wykonanie planu w %
	71095		Pozostała działalność	51 200,00	52 000,00	29 382,18	56,50%
		4210	Zakup materiałów i wyposażenia	2 000,00	2 800,00	0,00	0,00%
		4260	Zakup energii	12 600,00	12 600,00	9 190,35	72,94%
		4270	Zakup usług remontowych	14 900,00	14 900,00	8 010,00	53,76%
		4300	Zakup usług pozostałych	21 700,00	21 700,00	12 181,83	56,14%
730			Szkolnictwo wyższe i nauka	30 000,00	9 000,00	9 000,00	100,00%
	73016		Pomoc materialna dla studentów i doktorantów	30 000,00	9 000,00	9 000,00	100,00%
		3210	Stypendia i zasiłki dla studentów	30 000,00	9 000,00	9 000,00	100,00%
750			Administracja publiczna	13 634 692,96	14 213 142,56	12 472 563,27	87,75%
	75011		Urzędy wojewódzkie	65 887,00	273 853,00	197 042,77	71,95%
		4010	Wynagrodzenia osobowe pracowników	55 068,95	198 528,78	137 991,64	69,51%
		4040	Dodatkowe wynagrodzenie roczne	0,00	443,95	443,95	100,00%
		4110	Składki na ubezpieczenia społeczne	9 323,15	34 157,13	21 040,55	61,60%
		4120	Składki na Fundusz Pracy oraz Fundusz Solidarnościowy	1 259,90	891,27	344,77	38,68%
		4210	Zakup materiałów i wyposażenia	235,00	1 314,00	900,49	68,53%
		4300	Zakup usług pozostałych	0,00	29 047,88	29 027,88	99,93%
		4360	Oplaty z tytułu zakupu usług telekomunikacyjnych	0,00	250,00	223,37	89,35%
		4440	Odpisy na zakładowy fundusz świadczeń socjalnych	0,00	5 119,99	4 902,12	95,74%
		4700	Szkolenia pracowników niebędących członkami korpusu służby cywilnej	0,00	4 100,00	2 168,00	52,88%
	75022		Rady gmin (miast i miast na prawach powiatu)	303 988,00	321 988,00	307 317,00	95,44%
		3030	Różne wydatki na rzecz osób fizycznych	279 088,00	279 088,00	277 334,30	99,37%
		4170	Wynagrodzenia bezosobowe	0,00	1 000,00	1 000,00	100,00%
		4210	Zakup materiałów i wyposażenia	5 500,00	5 500,00	2 767,37	50,32%
		4300	Zakup usług pozostałych	19 400,00	36 400,00	26 215,33	72,02%
	75023		Urzędy gmin (miast i miast na prawach powiatu)	12 836 371,96	13 115 551,56	11 595 769,25	88,41%
		3020	Wydatki osobowe niezaliczone do wynagrodzeń	26 700,00	30 200,00	22 227,63	73,60%
		4010	Wynagrodzenia osobowe pracowników	6 652 800,00	6 507 664,00	5 963 142,95	91,63%
		4040	Dodatkowe wynagrodzenie roczne	477 350,00	437 743,73	436 728,88	99,77%
		4100	Wynagrodzenia agencyjno-prowizyjne	700,00	700,00	412,00	58,86%
		4110	Składki na ubezpieczenia społeczne	1 270 300,00	1 238 210,00	1 087 253,45	87,81%
		4120	Składki na Fundusz Pracy oraz Fundusz Solidarnościowy	177 360,00	172 291,00	129 008,62	74,88%
		4140	Wpłaty na Państwowy Fundusz Rehabilitacji Osób Niepełnosprawnych	91 000,00	100 000,00	96 081,00	96,08%
		4170	Wynagrodzenia bezosobowe	292 795,00	282 295,00	229 462,00	81,28%
		4210	Zakup materiałów i wyposażenia	568 700,00	323 550,00	212 115,41	65,56%
		4260	Zakup energii	175 056,06	475 736,07	145 895,35	30,67%
		4270	Zakup usług remontowych	91 250,00	91 250,00	46 446,46	50,90%
		4280	Zakup usług zdrowotnych	15 350,00	17 350,00	12 750,00	73,49%
		4300	Zakup usług pozostałych	633 090,00	695 886,71	593 276,06	85,25%
		4360	Oplaty z tytułu zakupu usług telekomunikacyjnych	17 700,00	17 450,00	15 499,92	88,82%
		4380	Zakup usług obejmujących tłumaczenia	1 200,00	1 200,00	885,60	73,80%
		4390	Zakup usług obejmujących wykonanie ekspertyz, analiz i opinii	1 000,00	1 000,00	0,00	0,00%

Dział	Rozdział	Paragraf	Wyszczególnienie	Plan na 1.01.2025	Plan na 31.12.2025	Wykonanie na 31.12.2025	Wykonanie planu w %
		4400	Oplaty za administrowanie i czynsze za budynki, lokale i pomieszczenia garażowe	5 001,00	3 801,00	0,00	0,00%
		4410	Podróże służbowe krajowe	45 920,00	44 520,00	28 933,94	64,99%
		4420	Podróże służbowe zagraniczne	2 000,00	3 000,00	2 904,50	96,82%
		4430	Różne opłaty i składki	147 100,00	144 200,00	90 920,90	63,05%
		4440	Odpisy na zakładowy fundusz świadczeń socjalnych	181 899,90	200 304,05	199 709,14	99,70%
		4480	Podatek od nieruchomości	25 300,00	25 400,00	23 047,00	90,74%
		4500	Pozostałe podatki na rzecz budżetów jednostek samorządu terytorialnego	300,00	300,00	67,00	22,33%
		4580	Pozostałe odsetki	0,00	30,00	13,00	43,33%
		4700	Szkolenia pracowników niebędących członkami korpusu służby cywilnej	91 300,00	79 200,00	47 540,89	60,03%
		4710	Wpłaty na PPK finansowane przez podmiot zatrudniający	16 000,00	15 400,00	11 253,52	73,07%
		6050	Wydatki inwestycyjne jednostek budżetowych	319 200,00	676 870,00	674 819,73	99,70%
		6060	Wydatki na zakupy inwestycyjne jednostek budżetowych	70 000,00	90 000,00	85 374,30	94,86%
		6370	Wydatki jednostek poniesione ze środków z Rządowego Funduszu Polski Ład: Program Inwestycji Strategicznych na realizację zadań inwestycyjnych	1 440 000,00	1 440 000,00	1 440 000,00	100,00%
	75075		Promocja jednostek samorządu terytorialnego	222 620,00	230 420,00	172 161,81	74,72%
		2710	Dotacja celowa na pomoc finansową udzielaną między jednostkami samorządu terytorialnego na dofinansowanie własnych zadań bieżących	5 000,00	5 000,00	0,00	0,00%
		4170	Wynagrodzenia bezosobowe	5 200,00	5 200,00	1 480,00	28,46%
		4190	Nagrody konkursowe	1 500,00	1 500,00	0,00	0,00%
		4210	Zakup materiałów i wyposażenia	39 100,00	102 600,00	86 769,92	84,57%
		4220	Zakup środków żywności	17 820,00	19 820,00	12 066,53	60,88%
		4300	Zakup usług pozostałych	154 000,00	96 300,00	71 845,36	74,61%
	75095		Pozostała działalność	205 826,00	271 330,00	200 272,44	73,81%
		2310	Dotacja celowa przekazana gminie na zadania bieżące realizowane na podstawie porozumień (umów) między jednostkami samorządu terytorialnego	106 600,00	111 200,00	111 059,26	99,87%
		4300	Zakup usług pozostałych	70 326,00	78 326,00	73 326,33	93,62%
		4390	Zakup usług obejmujących wykonanie ekspertyz, analiz i opinii	1 500,00	1 500,00	0,00	0,00%
		4430	Różne opłaty i składki	7 000,00	7 000,00	0,00	0,00%
		4510	Oplaty na rzecz budżetu państwa	3 500,00	3 500,00	351,40	10,04%
		4530	Podatek od towarów i usług (VAT).	10 000,00	10 000,00	8 127,33	81,27%
		4580	Pozostałe odsetki	100,00	100,00	0,00	0,00%
		4610	Koszty postępowania sądowego i prokuratorskiego	5 500,00	58 404,00	6 879,16	11,78%
		4740	Wynagrodzenia i uposażenia wypłacane w związku z pomocą obywatelom Ukrainy	1 000,00	1 000,00	452,15	45,22%
		4850	Składki i inne pochodne od wynagrodzeń pracowników wypłacanych w związku z pomocą obywatelom Ukrainy	300,00	300,00	76,81	25,60%
751			Urzędy naczelnych organów władzy państwowej, kontroli i ochrony prawa oraz sądownictwa	1 800,00	48 268,00	48 257,18	99,98%
	75101		Urzędy naczelnych organów władzy państwowej, kontroli i ochrony prawa	1 800,00	1 800,00	1 800,00	100,00%
		4010	Wynagrodzenia osobowe pracowników	1 507,79	1 507,79	1 507,79	100,00%
		4110	Składki na ubezpieczenia społeczne	255,26	255,26	255,26	100,00%
		4120	Składki na Fundusz Pracy oraz Fundusz Solidarnościowy	36,95	36,95	36,95	100,00%
	75107		Wybory Prezydenta Rzeczypospolitej Polskiej	0,00	46 468,00	46 457,18	99,98%
		3030	Różne wydatki na rzecz osób fizycznych	0,00	26 950,00	26 950,00	100,00%

Dział	Rozdział	Paragraf	Wyszczególnienie	Plan na 1.01.2025	Plan na 31.12.2025	Wykonanie na 31.12.2025	Wykonanie planu w %
		4010	Wynagrodzenia osobowe pracowników	0,00	3 347,00	3 347,00	100,00%
		4110	Składki na ubezpieczenia społeczne	0,00	2 408,66	2 408,66	100,00%
		4120	Składki na Fundusz Pracy oraz Fundusz Solidarnościowy	0,00	249,86	249,86	100,00%
		4170	Wynagrodzenia bezosobowe	0,00	12 090,00	12 090,00	100,00%
		4210	Zakup materiałów i wyposażenia	0,00	806,50	795,68	98,66%
		4300	Zakup usług pozostałych	0,00	600,00	600,00	100,00%
		4710	Wpłaty na PPK finansowane przez podmiot zatrudniający	0,00	15,98	15,98	100,00%
752			Obrona narodowa	1 117,00	476 403,85	369 029,30	77,46%
	75212		Pozostałe wydatki obronne	300,00	300,00	281,53	93,84%
		4210	Zakup materiałów i wyposażenia	300,00	300,00	281,53	93,84%
	75224		Kwalifikacja wojskowa.	817,00	874,85	874,85	100,00%
		4010	Wynagrodzenia osobowe pracowników	684,38	732,84	732,84	100,00%
		4110	Składki na ubezpieczenia społeczne	115,86	124,06	124,06	100,00%
		4120	Składki na Fundusz Pracy oraz Fundusz Solidarnościowy	16,76	17,95	17,95	100,00%
	75295		Pozostała działalność	0,00	475 229,00	367 872,92	77,41%
		4210	Zakup materiałów i wyposażenia	0,00	43 500,00	35 778,17	82,25%
		4700	Szkolenia pracowników niebędących członkami korpusu służby cywilnej	0,00	5 000,00	5 000,00	100,00%
		6050	Wydatki inwestycyjne jednostek budżetowych	0,00	174 200,00	82 410,00	47,31%
		6060	Wydatki na zakupy inwestycyjne jednostek budżetowych	0,00	252 529,00	244 684,75	96,89%
754			Bezpieczeństwo publiczne i ochrona przeciwpożarowa	176 346,00	168 646,00	101 284,73	60,06%
	75404		Komendy wojewódzkie Policji	0,00	2 300,00	2 300,00	100,00%
		2300	Wpłaty jednostek na państwowy fundusz celowy	0,00	2 300,00	2 300,00	100,00%
	75412		Ochotnicze stráže pożarne	134 300,00	131 540,00	65 240,73	49,60%
		2820	Dotacja celowa z budżetu na finansowanie lub dofinansowanie zadań zleconych do realizacji stowarzyszeniom	17 500,00	17 500,00	8 524,00	48,71%
		3020	Wydatki osobowe niezaliczone do wynagrodzeń	9 000,00	9 000,00	6 781,00	75,34%
		4110	Składki na ubezpieczenia społeczne	1 000,00	1 000,00	0,00	0,00%
		4120	Składki na Fundusz Pracy oraz Fundusz Solidarnościowy	300,00	300,00	0,00	0,00%
		4170	Wynagrodzenia bezosobowe	4 200,00	4 200,00	4 200,00	100,00%
		4210	Zakup materiałów i wyposażenia	60 000,00	57 140,00	28 210,58	49,37%
		4270	Zakup usług remontowych	3 500,00	3 500,00	0,00	0,00%
		4280	Zakup usług zdrowotnych	3 000,00	3 000,00	1 370,00	45,67%
		4300	Zakup usług pozostałych	16 700,00	16 700,00	7 812,15	46,78%
		4360	Oplaty z tytułu zakupu usług telekomunikacyjnych	1 100,00	1 100,00	0,00	0,00%
		4430	Różne opłaty i składki	13 000,00	13 000,00	3 251,00	25,01%
		4480	Podatek od nieruchomości	5 000,00	5 100,00	5 092,00	99,84%
	75414		Obrona cywilna	13 330,00	6 090,00	5 028,00	82,56%
		4110	Składki na ubezpieczenia społeczne	1 000,00	890,00	728,00	81,80%
		4120	Składki na Fundusz Pracy oraz Fundusz Solidarnościowy	130,00	0,00	0,00	-
		4170	Wynagrodzenia bezosobowe	5 200,00	5 200,00	4 300,00	82,69%
		4210	Zakup materiałów i wyposażenia	4 500,00	0,00	0,00	-
		4300	Zakup usług pozostałych	1 500,00	0,00	0,00	-

Dział	Rozdział	Paragraf	Wyszczególnienie	Plan na 1.01.2025	Plan na 31.12.2025	Wykonanie na 31.12.2025	Wykonanie planu w %
		4360	Oplaty z tytułu zakupu usług telekomunikacyjnych	1 000,00	0,00	0,00	-
	75421		Zarządzanie kryzysowe	28 716,00	28 716,00	28 716,00	100,00%
		2710	Dotacja celowa na pomoc finansową udzielaną między jednostkami samorządu terytorialnego na dofinansowanie własnych zadań bieżących	28 716,00	28 716,00	28 716,00	100,00%
757			Obsługa długu publicznego	1 034 625,00	1 034 625,00	973 537,50	94,10%
	75702		Obsługa papierów wartościowych, kredytów i pożyczek oraz innych zobowiązań jednostek samorządu terytorialnego zaliczanych do tytułu dłużnego – kredyty i pożyczki	1 034 625,00	1 034 625,00	973 537,50	94,10%
		8110	Odsetki od samorządowych papierów wartościowych lub zaciągniętych przez jednostkę samorządu terytorialnego kredytów i pożyczek	1 034 625,00	1 034 625,00	973 537,50	94,10%
758			Różne rozliczenia	350 000,00	321 632,00	0,00	0,00%
	75818		Rezerwy ogólne i celowe	350 000,00	321 632,00	0,00	0,00%
		4810	Rezerwy	350 000,00	321 632,00	0,00	0,00%
801			Oświata i wychowanie	21 138 567,84	21 935 768,62	18 972 612,10	86,49%
	80101		Szkoły podstawowe	10 603 982,00	11 083 378,18	10 601 156,92	95,65%
		3020	Wydatki osobowe niezaliczone do wynagrodzeń	363 600,00	382 600,00	373 335,16	97,58%
		4010	Wynagrodzenia osobowe pracowników	1 260 240,00	1 241 614,49	1 197 319,92	96,43%
		4040	Dodatkowe wynagrodzenie roczne	101 000,00	89 420,96	89 420,96	100,00%
		4110	Składki na ubezpieczenia społeczne	1 303 000,00	1 302 000,00	1 243 063,19	95,47%
		4120	Składki na Fundusz Pracy oraz Fundusz Solidarnościowy	185 432,00	147 682,51	134 660,73	91,18%
		4140	Wpłaty na Państwowy Fundusz Rehabilitacji Osób Niepełnosprawnych	1 000,00	1 000,00	0,00	0,00%
		4210	Zakup materiałów i wyposażenia	153 350,00	148 807,90	142 808,29	95,97%
		4220	Zakup środków żywności	600,00	600,00	81,38	13,56%
		4240	Zakup środków dydaktycznych i książek	9 300,00	9 300,00	9 221,86	99,16%
		4260	Zakup energii	291 000,00	362 800,00	340 643,03	93,89%
		4270	Zakup usług remontowych	40 500,00	50 400,00	48 420,64	96,07%
		4280	Zakup usług zdrowotnych	9 000,00	11 000,00	7 858,75	71,44%
		4300	Zakup usług pozostałych	179 510,00	179 137,00	158 704,12	88,59%
		4350	Zakup towarów (w szczególności materiałów, leków, żywności) w związku z pomocą obywatelom Ukrainy	0,00	26 200,50	26 200,50	100,00%
		4360	Oplaty z tytułu zakupu usług telekomunikacyjnych	1 600,00	1 600,00	1 167,83	72,99%
		4410	Podróże służbowe krajowe	2 000,00	2 000,00	1 368,71	68,44%
		4430	Różne opłaty i składki	18 000,00	18 000,00	12 860,00	71,44%
		4440	Odpisy na zakładowy fundusz świadczeń socjalnych	460 750,00	459 550,00	426 373,53	92,78%
		4480	Podatek od nieruchomości	5 000,00	4 452,00	4 452,00	100,00%
		4530	Podatek od towarów i usług (VAT).	3 500,00	3 500,00	0,00	0,00%
		4580	Pozostałe odsetki	100,00	100,00	0,00	0,00%
		4610	Koszty postępowania sądowego i prokuratorskiego	500,00	500,00	0,00	0,00%
		4700	Szkolenia pracowników niebędących członkami korpusu służby cywilnej	8 000,00	8 000,00	6 627,94	82,85%
		4710	Wpłaty na PPK finansowane przez podmiot zatrudniający	30 000,00	25 000,00	21 234,95	84,94%
		4740	Wynagrodzenia i uposażenia wypłacane w związku z pomocą obywatelom Ukrainy	0,00	64 974,66	64 974,66	100,00%
		4750	Wynagrodzenia nauczycieli wypłacane w związku z pomocą obywatelom Ukrainy	0,00	101 326,74	101 326,74	100,00%
		4790	Wynagrodzenia osobowe nauczycieli	5 685 000,00	5 824 800,00	5 575 816,85	95,73%

Dział	Rozdział	Paragraf	Wyszczególnienie	Plan na 1.01.2025	Plan na 31.12.2025	Wykonanie na 31.12.2025	Wykonanie planu w %
		4800	Dodatkowe wynagrodzenie roczne nauczycieli	422 000,00	414 100,25	414 100,25	100,00%
		4850	Składki i inne pochodne od wynagrodzeń pracowników wypłacanych w związku z pomocą obywatelom Ukrainy	0,00	30 684,92	30 684,92	100,00%
		4860	Pozostałe wydatki bieżące na zadania związane z pomocą obywatelom Ukrainy	0,00	22 931,66	22 931,66	100,00%
		6050	Wydatki inwestycyjne jednostek budżetowych	70 000,00	139 194,59	135 407,13	97,28%
		6060	Wydatki na zakupy inwestycyjne jednostek budżetowych	0,00	10 100,00	10 091,22	99,91%
	80104		Przedszkola	4 371 900,00	4 558 715,72	4 312 518,48	94,60%
		2540	Dotacja podmiotowa z budżetu dla niepublicznej jednostki systemu oświaty	520 000,00	597 315,17	597 315,17	100,00%
		3020	Wydatki osobowe niezaliczone do wynagrodzeń	125 000,00	130 000,00	124 684,52	95,91%
		4010	Wynagrodzenia osobowe pracowników	733 500,00	741 485,68	703 501,64	94,88%
		4040	Dodatkowe wynagrodzenie roczne	57 000,00	49 953,79	49 953,79	100,00%
		4110	Składki na ubezpieczenia społeczne	446 000,00	470 512,95	452 764,70	96,23%
		4120	Składki na Fundusz Pracy oraz Fundusz Solidarnościowy	64 000,00	58 376,37	48 264,38	82,68%
		4140	Wpłaty na Państwowy Fundusz Rehabilitacji Osób Niepełnosprawnych	1 000,00	1 000,00	0,00	0,00%
		4210	Zakup materiałów i wyposażenia	83 550,00	73 676,10	64 702,39	87,82%
		4240	Zakup środków dydaktycznych i książek	10 000,00	10 000,00	8 291,61	82,92%
		4260	Zakup energii	63 700,00	63 700,00	50 265,80	78,91%
		4270	Zakup usług remontowych	5 500,00	4 000,00	2 118,57	52,96%
		4280	Zakup usług zdrowotnych	3 000,00	3 500,00	3 326,25	95,04%
		4300	Zakup usług pozostałych	47 000,00	45 369,00	41 218,02	90,85%
		4330	Zakup usług przez jednostki samorządu terytorialnego od innych jednostek samorządu terytorialnego	90 000,00	90 000,00	47 327,04	52,59%
		4350	Zakup towarów (w szczególności materiałów, leków, żywności) w związku z pomocą obywatelom Ukrainy	0,00	18 942,78	18 942,78	100,00%
		4360	Oplaty z tytułu zakupu usług telekomunikacyjnych	800,00	800,00	388,21	48,53%
		4410	Podróże służbowe krajowe	800,00	800,00	204,96	25,62%
		4430	Różne opłaty i składki	4 500,00	4 500,00	4 286,00	95,24%
		4440	Odpisy na zakładowy fundusz świadczeń socjalnych	150 000,00	148 000,00	142 851,90	96,52%
		4480	Podatek od nieruchomości	2 400,00	1 484,00	1 484,00	100,00%
		4520	Oplaty na rzecz budżetów jednostek samorządu terytorialnego	150,00	150,00	146,70	97,80%
		4580	Pozostałe odsetki	100,00	100,00	0,00	0,00%
		4610	Koszty postępowania sądowego i prokuratorskiego	300,00	300,00	0,00	0,00%
		4700	Szkolenia pracowników niebędących członkami korpusu służby cywilnej	2 500,00	2 500,00	2 209,31	88,37%
		4710	Wpłaty na PPK finansowane przez podmiot zatrudniający	8 000,00	5 000,00	3 130,90	62,62%
		4740	Wynagrodzenia i uposażenia wypłacane w związku z pomocą obywatelom Ukrainy	0,00	26 524,09	26 524,09	100,00%
		4750	Wynagrodzenia nauczycieli wypłacane w związku z pomocą obywatelom Ukrainy	0,00	31 327,00	31 327,00	100,00%
		4790	Wynagrodzenia osobowe nauczycieli	1 768 100,00	1 825 958,80	1 733 848,76	94,96%
		4800	Dodatkowe wynagrodzenie roczne nauczycieli	145 000,00	107 530,93	107 530,93	100,00%
		4850	Składki i inne pochodne od wynagrodzeń pracowników wypłacanych w związku z pomocą obywatelom Ukrainy	0,00	9 851,17	9 851,17	100,00%
		4860	Pozostałe wydatki bieżące na zadania związane z pomocą obywatelom Ukrainy	0,00	7 252,48	7 252,48	100,00%
		6050	Wydatki inwestycyjne jednostek budżetowych	40 000,00	28 805,41	28 805,41	100,00%
	80107		Świetlice szkolne	396 700,00	360 835,27	338 821,37	93,90%
		3020	Wydatki osobowe niezaliczone do wynagrodzeń	20 000,00	20 000,00	19 060,48	95,30%
		4110	Składki na ubezpieczenia społeczne	58 000,00	53 000,00	47 340,40	89,32%

Dział	Rozdział	Paragraf	Wyszczególnienie	Plan na 1.01.2025	Plan na 31.12.2025	Wykonanie na 31.12.2025	Wykonanie planu w %
		4120	Składki na Fundusz Pracy oraz Fundusz Solidarnościowy	8 200,00	6 200,00	4 872,56	78,59%
		4210	Zakup materiałów i wyposażenia	1 500,00	1 500,00	643,96	42,93%
		4240	Zakup środków dydaktycznych i książek	2 000,00	2 000,00	0,00	0,00%
		4300	Zakup usług pozostałych	500,00	500,00	0,00	0,00%
		4440	Odpisy na zakładowy fundusz świadczeń socjalnych	5 000,00	5 000,00	0,00	0,00%
		4710	Wpłaty na PPK finansowane przez podmiot zatrudniający	1 000,00	650,00	418,72	64,42%
		4790	Wynagrodzenia osobowe nauczycieli	277 500,00	261 350,00	255 849,98	97,90%
		4800	Dodatkowe wynagrodzenie roczne nauczycieli	23 000,00	10 635,27	10 635,27	100,00%
	80113		Dowożenie uczniów do szkół	503 000,00	510 000,00	346 105,31	67,86%
		3030	Różne wydatki na rzecz osób fizycznych	80 000,00	87 000,00	72 968,00	83,87%
		3290	Świadczenia społeczne wypłacane obywatelom Ukrainy przebywającym na terytorium RP	5 000,00	5 000,00	0,00	0,00%
		4300	Zakup usług pozostałych	410 000,00	410 000,00	273 137,31	66,62%
		4370	Zakup usług związanych z pomocą obywatelom Ukrainy	8 000,00	8 000,00	0,00	0,00%
	80146		Dokształcanie i doskonalenie nauczycieli	67 168,00	67 168,00	32 449,77	48,31%
		4210	Zakup materiałów i wyposażenia	500,00	500,00	0,00	0,00%
		4300	Zakup usług pozostałych	26 692,00	26 792,00	5 334,56	19,91%
		4700	Szkolenia pracowników niebędących członkami korpusu służby cywilnej	39 976,00	39 876,00	27 115,21	68,00%
	80148		Stolówki szkolne i przedszkolne	2 258 833,30	2 433 996,31	2 271 586,58	93,33%
		3020	Wydatki osobowe niezaliczone do wynagrodzeń	3 500,00	3 500,00	2 657,80	75,94%
		4010	Wynagrodzenia osobowe pracowników	941 644,80	963 644,80	954 727,73	99,07%
		4040	Dodatkowe wynagrodzenie roczne	64 000,00	55 155,00	55 154,67	100,00%
		4110	Składki na ubezpieczenia społeczne	170 200,00	156 450,00	152 483,25	97,46%
		4120	Składki na Fundusz Pracy oraz Fundusz Solidarnościowy	24 000,00	16 000,00	14 496,81	90,61%
		4170	Wynagrodzenia bezosobowe	0,00	2 200,00	2 200,00	100,00%
		4210	Zakup materiałów i wyposażenia	50 300,00	139 245,00	138 531,70	99,49%
		4220	Zakup środków żywności	824 290,00	824 290,00	686 986,33	83,34%
		4260	Zakup energii	45 000,00	49 500,00	48 891,15	98,77%
		4270	Zakup usług remontowych	5 000,00	10 000,00	9 274,32	92,74%
		4280	Zakup usług zdrowotnych	3 800,00	2 800,00	2 540,00	90,71%
		4300	Zakup usług pozostałych	68 898,50	76 418,50	69 326,62	90,72%
		4360	Opłaty z tytułu zakupu usług telekomunikacyjnych	2 000,00	1 700,00	1 629,24	95,84%
		4410	Podróże służbowe krajowe	100,00	300,00	251,85	83,95%
		4430	Różne opłaty i składki	2 000,00	1 700,00	1 609,00	94,65%
		4440	Odpisy na zakładowy fundusz świadczeń socjalnych	32 000,00	33 530,00	33 528,10	99,99%
		4610	Koszty postępowania sądowego i prokuratorskiego	100,00	0,00	0,00	-
		4700	Szkolenia pracowników niebędących członkami korpusu służby cywilnej	1 000,00	2 500,00	2 235,00	89,40%
		4710	Wpłaty na PPK finansowane przez podmiot zatrudniający	1 000,00	0,00	0,00	-
		6060	Wydatki na zakupy inwestycyjne jednostek budżetowych	20 000,00	95 063,01	95 063,01	100,00%
	80149		Realizacja zadań wymagających stosowania specjalnej organizacji nauki i metod pracy dla dzieci w przedszkolach, oddziałach przedszkolnych w szkołach podstawowych i innych formach wychowania przedszkolnego	461 897,55	461 897,55	238 258,92	51,58%
		3020	Wydatki osobowe niezaliczone do wynagrodzeń	0,00	5 000,00	749,25	14,99%

Dział	Rozdział	Paragraf	Wyszczególnienie	Plan na 1.01.2025	Plan na 31.12.2025	Wykonanie na 31.12.2025	Wykonanie planu w %
		4010	Wynagrodzenia osobowe pracowników	128 000,00	133 000,00	121 898,51	91,65%
		4040	Dodatkowe wynagrodzenie roczne	8 755,00	7 480,12	7 480,12	100,00%
		4110	Składki na ubezpieczenia społeczne	33 000,00	36 000,00	32 406,42	90,02%
		4120	Składki na Fundusz Pracy oraz Fundusz Solidarnościowy	4 700,00	4 700,00	2 954,09	62,85%
		4210	Zakup materiałów i wyposażenia	0,00	5 000,00	3 547,13	70,94%
		4240	Zakup środków dydaktycznych i książek	228 742,55	135 379,95	1 771,03	1,31%
		4440	Odpisy na zakładowy fundusz świadczeń socjalnych	6 000,00	6 362,60	6 362,60	100,00%
		4710	Wpłaty na PPK finansowane przez podmiot zatrudniający	500,00	500,00	223,61	44,72%
		4790	Wynagrodzenia osobowe nauczycieli	48 000,00	128 474,88	60 866,16	47,38%
		4800	Dodatkowe wynagrodzenie roczne nauczycieli	4 200,00	0,00	0,00	-
	80150		Realizacja zadań wymagających stosowania specjalnej organizacji nauki i metod pracy dla dzieci i młodzieży w szkołach podstawowych	2 216 906,99	2 156 990,99	735 551,26	34,10%
		3020	Wydatki osobowe niezaliczone do wynagrodzeń	8 000,00	23 000,00	7 520,35	32,70%
		4010	Wynagrodzenia osobowe pracowników	255 000,00	255 000,00	180 610,07	70,83%
		4040	Dodatkowe wynagrodzenie roczne	22 500,00	12 492,06	12 492,06	100,00%
		4110	Składki na ubezpieczenia społeczne	137 000,00	137 000,00	94 969,00	69,32%
		4120	Składki na Fundusz Pracy oraz Fundusz Solidarnościowy	20 000,00	20 000,00	10 431,58	52,16%
		4210	Zakup materiałów i wyposażenia	550 000,00	485 084,00	13 266,40	2,73%
		4240	Zakup środków dydaktycznych i książek	708 906,99	628 137,01	1 621,14	0,26%
		4270	Zakup usług remontowych	0,00	4 500,00	4 500,00	100,00%
		4280	Zakup usług zdrowotnych	3 000,00	3 000,00	1 280,00	42,67%
		4300	Zakup usług pozostałych	13 500,00	13 500,00	6 174,26	45,74%
		4410	Podróże służbowe krajowe	1 500,00	1 500,00	222,41	14,83%
		4440	Odpisy na zakładowy fundusz świadczeń socjalnych	15 000,00	21 269,98	21 269,98	100,00%
		4710	Wpłaty na PPK finansowane przez podmiot zatrudniający	3 000,00	3 000,00	740,03	24,67%
		4790	Wynagrodzenia osobowe nauczycieli	443 000,00	541 302,50	372 248,54	68,77%
		4800	Dodatkowe wynagrodzenie roczne nauczycieli	36 500,00	8 205,44	8 205,44	100,00%
	80153		Zapewnienie uczniom prawa do bezpłatnego dostępu do podręczników, materiałów edukacyjnych lub materiałów ćwiczeniowych	500,00	70 261,60	68 003,49	96,79%
		4210	Zakup materiałów i wyposażenia	0,00	654,42	654,42	100,00%
		4240	Zakup środków dydaktycznych i książek	500,00	66 944,90	64 743,74	96,71%
		4350	Zakup towarów (w szczególności materiałów, leków, żywności) w związku z pomocą obywatelom Ukrainy	0,00	26,35	26,35	100,00%
		4860	Pozostałe wydatki bieżące na zadania związane z pomocą obywatelom Ukrainy	0,00	2 635,93	2 578,98	97,84%
	80195		Pozostała działalność	257 680,00	232 525,00	28 160,00	12,11%
		3020	Wydatki osobowe niezaliczone do wynagrodzeń	8 280,00	8 280,00	8 000,00	96,62%
		3240	Stypendia dla uczniów	40 000,00	19 900,00	19 900,00	100,00%
		4010	Wynagrodzenia osobowe pracowników	35 000,00	0,00	0,00	-
		4170	Wynagrodzenia bezosobowe	0,00	260,00	260,00	100,00%
		4270	Zakup usług remontowych	0,00	13 500,00	0,00	0,00%
		4300	Zakup usług pozostałych	0,00	139 485,00	0,00	0,00%
		4790	Wynagrodzenia osobowe nauczycieli	174 400,00	51 100,00	0,00	0,00%

Dział	Rozdział	Paragraf	Wyszczególnienie	Plan na 1.01.2025	Plan na 31.12.2025	Wykonanie na 31.12.2025	Wykonanie planu w %
851			Ochrona zdrowia	211 097,00	219 017,00	155 524,92	71,01%
	85153		Zwalczanie narkomanii	2 000,00	5 000,00	4 980,00	99,60%
		4300	Zakup usług pozostałych	2 000,00	5 000,00	4 980,00	99,60%
	85154		Przeciwdziałanie alkoholizmowi	184 097,00	189 017,00	135 544,92	71,71%
		2820	Dotacja celowa z budżetu na finansowanie lub dofinansowanie zadań zleconych do realizacji stowarzyszeniom	7 000,00	7 000,00	7 000,00	100,00%
		4010	Wynagrodzenia osobowe pracowników	55 000,00	55 000,00	38 942,33	70,80%
		4040	Dodatkowe wynagrodzenie roczne	2 620,00	2 584,00	2 580,66	99,87%
		4110	Składki na ubezpieczenia społeczne	10 187,00	10 187,00	6 326,83	62,11%
		4120	Składki na Fundusz Pracy oraz Fundusz Solidarnościowy	1 430,00	1 430,00	720,86	50,41%
		4170	Wynagrodzenia bezosobowe	25 960,00	23 960,00	14 910,00	62,23%
		4210	Zakup materiałów i wyposażenia	6 500,00	6 500,00	3 329,26	51,22%
		4220	Zakup środków żywności	2 000,00	2 000,00	702,54	35,13%
		4260	Zakup energii	3 500,00	3 500,00	3 310,16	94,58%
		4270	Zakup usług remontowych	15 000,00	23 000,00	22 964,10	99,84%
		4280	Zakup usług zdrowotnych	500,00	500,00	260,00	52,00%
		4300	Zakup usług pozostałych	38 680,00	37 600,00	27 632,72	73,49%
		4360	Oplaty z tytułu zakupu usług telekomunikacyjnych	500,00	500,00	413,28	82,66%
		4400	Oplaty za administrowanie i czynsze za budynki, lokale i pomieszczenia garażowe	1 440,00	1 440,00	1 080,00	75,00%
		4410	Podróże służbowe krajowe	230,00	230,00	184,18	80,08%
		4430	Różne opłaty i składki	1 300,00	1 300,00	763,90	58,76%
		4440	Odpisy na zakładowy fundusz świadczeń socjalnych	4 050,00	4 086,00	4 085,10	99,98%
		4610	Koszty postępowania sądowego i prokuratorskiego	7 000,00	7 000,00	100,00	1,43%
		4700	Szkolenia pracowników niebędących członkami korpusu służby cywilnej	1 200,00	1 200,00	239,00	19,92%
	85158		Izby wytrzeźwień	7 000,00	7 000,00	7 000,00	100,00%
		2710	Dotacja celowa na pomoc finansową udzielaną między jednostkami samorządu terytorialnego na dofinansowanie własnych zadań bieżących	7 000,00	7 000,00	7 000,00	100,00%
	85195		Pozostała działalność	18 000,00	18 000,00	8 000,00	44,44%
		2820	Dotacja celowa z budżetu na finansowanie lub dofinansowanie zadań zleconych do realizacji stowarzyszeniom	8 000,00	8 000,00	8 000,00	100,00%
		4300	Zakup usług pozostałych	10 000,00	10 000,00	0,00	0,00%
852			Pomoc społeczna	1 533 881,00	1 631 137,11	1 259 663,60	77,23%
	85205		Zadania w zakresie przeciwdziałania przemocy domowej	7 000,00	7 000,00	4 374,09	62,49%
		4210	Zakup materiałów i wyposażenia	500,00	4 540,00	3 297,20	72,63%
		4220	Zakup środków żywności	0,00	1 000,00	116,89	11,69%
		4300	Zakup usług pozostałych	6 500,00	1 460,00	960,00	65,75%
	85213		Składki na ubezpieczenie zdrowotne opłacane za osoby pobierające niektóre świadczenia z pomocy społecznej oraz za osoby uczestniczące w zajęciach w centrum integracji społecznej	10 619,00	9 515,00	7 784,16	81,81%
		4130	Składki na ubezpieczenie zdrowotne	10 619,00	9 515,00	7 784,16	81,81%
	85214		Zasilki okresowe, celowe i pomoc w naturze oraz składki na ubezpieczenia emerytalne i rentowe	250 911,00	251 784,00	90 174,32	35,81%
		3110	Świadczenia społeczne	63 805,00	64 678,00	8 432,70	13,04%
		4110	Składki na ubezpieczenia społeczne	906,00	906,00	0,00	0,00%
		4210	Zakup materiałów i wyposażenia	1 000,00	1 000,00	0,00	0,00%

Dział	Rozdział	Paragraf	Wyszczególnienie	Plan na 1.01.2025	Plan na 31.12.2025	Wykonanie na 31.12.2025	Wykonanie planu w %
		4300	Zakup usług pozostałych	5 200,00	5 200,00	0,00	0,00%
		4330	Zakup usług przez jednostki samorządu terytorialnego od innych jednostek samorządu terytorialnego	180 000,00	180 000,00	81 741,62	45,41%
	85215		Dodatki mieszkaniowe	60 000,00	60 000,00	33 098,59	55,16%
		3110	Świadczenia społeczne	60 000,00	60 000,00	33 098,59	55,16%
	85216		Zasilki stałe	118 184,00	108 371,00	86 491,75	79,81%
		3110	Świadczenia społeczne	117 984,00	108 171,00	86 491,75	79,96%
		4300	Zakup usług pozostałych	200,00	200,00	0,00	0,00%
	85219		Ośrodki pomocy społecznej	1 011 108,00	1 114 778,11	984 655,89	88,33%
		3020	Wydatki osobowe niezaliczone do wynagrodzeń	3 550,00	3 550,00	1 007,36	28,38%
		3110	Świadczenia społeczne	4 927,00	5 864,00	5 863,44	99,99%
		4010	Wynagrodzenia osobowe pracowników	647 570,00	734 023,11	665 658,11	90,69%
		4040	Dodatkowe wynagrodzenie roczne	46 630,00	46 630,00	45 308,95	97,17%
		4110	Składki na ubezpieczenia społeczne	122 557,00	136 813,60	120 735,41	88,25%
		4120	Składki na Fundusz Pracy oraz Fundusz Solidarnościowy	17 006,00	19 029,40	16 891,58	88,77%
		4170	Wynagrodzenia bezosobowe	9 400,00	12 400,00	10 750,00	86,69%
		4210	Zakup materiałów i wyposażenia	19 800,00	19 800,00	4 287,48	21,65%
		4260	Zakup energii	21 120,00	21 120,00	19 071,68	90,30%
		4270	Zakup usług remontowych	12 660,00	12 660,00	11 521,39	91,01%
		4280	Zakup usług zdrowotnych	4 000,00	4 000,00	860,00	21,50%
		4300	Zakup usług pozostałych	59 547,00	56 547,00	49 194,35	87,00%
		4360	Oplaty z tytułu zakupu usług telekomunikacyjnych	4 272,00	4 272,00	2 954,90	69,17%
		4400	Oplaty za administrowanie i czynsze za budynki, lokale i pomieszczenia garażowe	3 600,00	3 600,00	3 096,78	86,02%
		4410	Podróże służbowe krajowe	3 691,00	3 691,00	2 488,89	67,43%
		4430	Różne opłaty i składki	3 000,00	3 000,00	1 409,00	46,97%
		4440	Odpisy na zakładowy fundusz świadczeń socjalnych	21 375,00	21 375,00	19 735,57	92,33%
		4480	Podatek od nieruchomości	1 603,00	1 603,00	1 603,00	100,00%
		4700	Szkolenia pracowników niebędących członkami korpusu służby cywilnej	4 800,00	4 800,00	2 218,00	46,21%
	85228		Usługi opiekuńcze i specjalistyczne usługi opiekuńcze	37 440,00	37 440,00	23 800,00	63,57%
		4300	Zakup usług pozostałych	37 440,00	37 440,00	23 800,00	63,57%
	85230		Pomoc w zakresie dożywiania	33 600,00	35 317,00	23 575,04	66,75%
		3110	Świadczenia społeczne	33 600,00	35 317,00	23 575,04	66,75%
	85295		Pozostała działalność	5 019,00	6 932,00	5 709,76	82,37%
		3110	Świadczenia społeczne	1 000,00	1 000,00	0,00	0,00%
		4210	Zakup materiałów i wyposażenia	500,00	0,00	0,00	-
		4220	Zakup środków żywności	500,00	700,00	697,76	99,68%
		4300	Zakup usług pozostałych	3 019,00	5 232,00	5 012,00	95,80%
853			Pozostałe zadania w zakresie polityki społecznej	26 000,00	32 000,00	29 700,61	92,81%
	85395		Pozostała działalność	26 000,00	32 000,00	29 700,61	92,81%
		2710	Dotacja celowa na pomoc finansową udzielaną między jednostkami samorządu terytorialnego na dofinansowanie własnych zadań bieżących	23 000,00	23 000,00	23 000,00	100,00%
		3030	Różne wydatki na rzecz osób fizycznych	0,00	1 000,00	0,00	0,00%

Dział	Rozdział	Paragraf	Wyszczególnienie	Plan na 1.01.2025	Plan na 31.12.2025	Wykonanie na 31.12.2025	Wykonanie planu w %
		4210	Zakup materiałów i wyposażenia	2 000,00	1 500,00	700,61	46,71%
		4300	Zakup usług pozostałych	1 000,00	500,00	0,00	0,00%
		6300	Dotacja celowa na pomoc finansową udzielaną między jednostkami samorządu terytorialnego na dofinansowanie własnych zadań inwestycyjnych i zakupów inwestycyjnych	0,00	6 000,00	6 000,00	100,00%
854			Edukacyjna opieka wychowawcza	49 400,00	53 095,00	32 360,20	60,95%
	85404		Wczesne wspomaganie rozwoju dziecka	47 400,00	47 700,00	29 613,81	62,08%
		3020	Wydatki osobowe niezaliczone do wynagrodzeń	0,00	300,00	21,18	7,06%
		4110	Składki na ubezpieczenia społeczne	6 000,00	6 000,00	3 940,10	65,67%
		4120	Składki na Fundusz Pracy oraz Fundusz Solidarnościowy	900,00	900,00	441,75	49,08%
		4210	Zakup materiałów i wyposażenia	3 000,00	2 000,00	1 869,60	93,48%
		4240	Zakup środków dydaktycznych i książek	3 000,00	1 000,00	364,23	36,42%
		4300	Zakup usług pozostałych	1 000,00	0,00	0,00	-
		4710	Wpłaty na PPK finansowane przez podmiot zatrudniający	500,00	500,00	77,14	15,43%
		4790	Wynagrodzenia osobowe nauczycieli	33 000,00	37 000,00	22 899,81	61,89%
	85415		Pomoc materialna dla uczniów o charakterze socjalnym	2 000,00	5 395,00	2 746,39	50,91%
		3240	Stypendia dla uczniów	1 500,00	1 500,00	0,00	0,00%
		3260	Inne formy pomocy dla uczniów	500,00	3 895,00	2 746,39	70,51%
855			Rodzina	2 393 263,00	2 822 763,99	2 657 299,64	94,14%
	85502		Świadczenia rodzinne, świadczenie z funduszu alimentacyjnego oraz składki na ubezpieczenia emerytalne i rentowe z ubezpieczenia społecznego	2 000 866,00	2 387 796,00	2 370 625,40	99,28%
		2910	Zwrot dotacji oraz płatności wykorzystanych niezgodnie z przeznaczeniem lub wykorzystanych z naruszeniem procedur, o których mowa w art. 184 ustawy, pobranych nienależnie lub w nadmiernej wysokości	6 000,00	6 000,00	1 726,72	28,78%
		3110	Świadczenia społeczne	1 705 043,00	2 117 514,00	2 113 901,63	99,83%
		3290	Świadczenia społeczne wypłacane obywatelom Ukrainy przebywającym na terytorium RP	33 010,00	33 010,00	27 111,00	82,13%
		4010	Wynagrodzenia osobowe pracowników	37 655,00	49 767,00	49 708,76	99,88%
		4110	Składki na ubezpieczenia społeczne	203 926,00	166 526,00	166 515,33	99,99%
		4120	Składki na Fundusz Pracy oraz Fundusz Solidarnościowy	922,00	1 204,00	1 202,39	99,87%
		4210	Zakup materiałów i wyposażenia	600,00	222,00	221,15	99,62%
		4300	Zakup usług pozostałych	10 700,00	11 149,00	9 297,18	83,39%
		4360	Opłaty z tytułu zakupu usług telekomunikacyjnych	420,00	414,00	413,28	99,83%
		4580	Pozostałe odsetki	1 000,00	1 000,00	46,57	4,66%
		4700	Szkolenia pracowników niebędących członkami korpusu służby cywilnej	600,00	0,00	0,00	-
		4740	Wynagrodzenia i uposażenia wypłacane w związku z pomocą obywatelom Ukrainy	826,00	826,00	402,27	48,70%
		4850	Składki i inne pochodne od wynagrodzeń pracowników wypłacanych w związku z pomocą obywatelom Ukrainy	164,00	164,00	79,12	48,24%
	85503		Karta Dużej Rodziny	387,00	387,00	286,00	73,90%
		4010	Wynagrodzenia osobowe pracowników	324,00	324,00	238,99	73,76%
		4110	Składki na ubezpieczenia społeczne	56,00	56,00	41,16	73,50%
		4120	Składki na Fundusz Pracy oraz Fundusz Solidarnościowy	7,00	7,00	5,85	83,57%
	85504		Wspieranie rodziny	322 380,00	371 807,16	240 981,76	64,81%
		3020	Wydatki osobowe niezaliczone do wynagrodzeń	850,00	850,00	801,09	94,25%
		4010	Wynagrodzenia osobowe pracowników	76 592,00	118 382,00	93 566,58	79,04%

Dział	Rozdział	Paragraf	Wyszczególnienie	Plan na 1.01.2025	Plan na 31.12.2025	Wykonanie na 31.12.2025	Wykonanie planu w %
		4040	Dodatkowe wynagrodzenie roczne	5 280,00	5 256,00	5 010,24	95,32%
		4110	Składki na ubezpieczenia społeczne	14 295,00	20 983,60	16 618,73	79,20%
		4120	Składki na Fundusz Pracy oraz Fundusz Solidarnościowy	2 006,00	2 954,56	2 354,64	79,70%
		4280	Zakup usług zdrowotnych	500,00	500,00	340,00	68,00%
		4330	Zakup usług przez jednostki samorządu terytorialnego od innych jednostek samorządu terytorialnego	218 040,00	218 040,00	118 302,48	54,26%
		4360	Oplaty z tytułu zakupu usług telekomunikacyjnych	420,00	420,00	413,28	98,40%
		4410	Podróże służbowe krajowe	1 097,00	1 097,00	851,32	77,60%
		4440	Odpisy na zakładowy fundusz świadczeń socjalnych	2 700,00	2 724,00	2 723,40	99,98%
		4700	Szkolenia pracowników niebędących członkami korpusu służby cywilnej	600,00	600,00	0,00	0,00%
	85513		Składki na ubezpieczenie zdrowotne opłacane za osoby pobierające niektóre świadczenia rodzinne oraz za osoby pobierające zasiłki dla opiekunów	19 630,00	26 249,00	25 656,48	97,74%
		4130	Składki na ubezpieczenie zdrowotne	19 630,00	26 249,00	25 656,48	97,74%
	85516		System opieki nad dziećmi w wieku do lat 3	50 000,00	36 524,83	19 750,00	54,07%
		3030	Różne wydatki na rzecz osób fizycznych	50 000,00	36 524,83	19 750,00	54,07%
900			Gospodarka komunalna i ochrona środowiska	8 801 273,88	8 522 323,15	7 769 540,21	91,17%
	90001		Gospodarka ściekowa i ochrona wód	1 624 540,00	1 608 090,00	1 578 351,65	98,15%
		4210	Zakup materiałów i wyposażenia	40 000,00	14 000,00	5 471,21	39,08%
		4260	Zakup energii	100 000,00	96 000,00	86 633,86	90,24%
		4270	Zakup usług remontowych	30 000,00	4 850,00	0,00	0,00%
		4300	Zakup usług pozostałych	1 369 040,00	1 270 440,00	1 269 963,07	99,96%
		4430	Różne opłaty i składki	11 000,00	11 800,00	11 143,51	94,44%
		4530	Podatek od towarów i usług (VAT).	1 500,00	0,00	0,00	-
		4600	Kary, odszkodowania i grzywny wypłacane na rzecz osób prawnych i innych jednostek organizacyjnych	1 000,00	1 000,00	0,00	0,00%
		6050	Wydatki inwestycyjne jednostek budżetowych	0,00	150 000,00	145 140,00	96,76%
		6230	Dotacja celowa z budżetu na finansowanie lub dofinansowanie kosztów realizacji inwestycji i zakupów inwestycyjnych jednostek nie zaliczanych do sektora finansów publicznych	72 000,00	60 000,00	60 000,00	100,00%
	90002		Gospodarka odpadami komunalnymi	3 330 129,93	3 569 778,93	3 284 024,31	92,00%
		3020	Wydatki osobowe niezaliczone do wynagrodzeń	2 600,00	2 600,00	1 701,69	65,45%
		4010	Wynagrodzenia osobowe pracowników	290 000,00	290 000,00	276 819,70	95,46%
		4040	Dodatkowe wynagrodzenie roczne	21 000,00	18 494,00	18 493,46	100,00%
		4110	Składki na ubezpieczenia społeczne	56 000,00	56 000,00	51 397,67	91,78%
		4120	Składki na Fundusz Pracy oraz Fundusz Solidarnościowy	9 000,00	9 000,00	7 413,63	82,37%
		4170	Wynagrodzenia bezosobowe	15 000,00	12 844,00	11 931,50	92,90%
		4210	Zakup materiałów i wyposażenia	14 000,00	14 000,00	6 096,66	43,55%
		4260	Zakup energii	15 000,00	15 000,00	2 430,93	16,21%
		4280	Zakup usług zdrowotnych	950,00	950,00	420,00	44,21%
		4300	Zakup usług pozostałych	2 888 300,00	3 124 456,00	2 895 908,94	92,69%
		4360	Oplaty z tytułu zakupu usług telekomunikacyjnych	360,00	360,00	348,00	96,67%
		4410	Podróże służbowe krajowe	1 350,00	1 350,00	38,75	2,87%
		4430	Różne opłaty i składki	3 300,00	3 300,00	0,00	0,00%
		4440	Odpisy na zakładowy fundusz świadczeń socjalnych	8 169,93	9 205,93	9 205,09	99,99%

Dział	Rozdział	Paragraf	Wyszczególnienie	Plan na 1.01.2025	Plan na 31.12.2025	Wykonanie na 31.12.2025	Wykonanie planu w %
		4580	Pozostałe odsetki	0,00	3 000,00	0,00	0,00%
		4600	Kary, odszkodowania i grzywny wypłacane na rzecz osób prawnych i innych jednostek organizacyjnych	0,00	4 119,00	0,00	0,00%
		4700	Szkolenia pracowników niebędących członkami korpusu służby cywilnej	3 600,00	3 600,00	864,90	24,03%
		4710	Wpłaty na PPK finansowane przez podmiot zatrudniający	1 500,00	1 500,00	953,39	63,56%
	90004		Utrzymanie zieleni w miastach i gminach	123 450,00	156 450,00	110 219,99	70,45%
		4210	Zakup materiałów i wyposażenia	40 600,00	37 600,00	14 821,91	39,42%
		4260	Zakup energii	19 500,00	19 500,00	13 057,44	66,96%
		4270	Zakup usług remontowych	8 500,00	1 000,00	0,00	0,00%
		4300	Zakup usług pozostałych	54 850,00	78 350,00	62 340,64	79,57%
		6060	Wydatki na zakupy inwestycyjne jednostek budżetowych	0,00	20 000,00	20 000,00	100,00%
	90005		Ochrona powietrza atmosferycznego i klimatu	179 399,45	114 399,45	51 863,28	45,34%
		2957	Zwrot niewykorzystanych dotacji oraz płatności	0,00	71 399,45	8 866,04	12,42%
		4017	Wynagrodzenia osobowe pracowników	36 300,00	0,00	0,00	-
		4019	Wynagrodzenia osobowe pracowników	1 250,00	0,00	0,00	-
		4117	Składki na ubezpieczenia społeczne	6 500,00	0,00	0,00	-
		4119	Składki na ubezpieczenia społeczne	300,00	0,00	0,00	-
		4127	Składki na Fundusz Pracy oraz Fundusz Solidarnościowy	1 000,00	0,00	0,00	-
		4129	Składki na Fundusz Pracy oraz Fundusz Solidarnościowy	100,00	0,00	0,00	-
		4210	Zakup materiałów i wyposażenia	30 000,00	30 000,00	29 997,24	99,99%
		4217	Zakup materiałów i wyposażenia	16 809,00	0,00	0,00	-
		4219	Zakup materiałów i wyposażenia	640,24	0,00	0,00	-
		4307	Zakup usług pozostałych	7 109,97	0,00	0,00	-
		4309	Zakup usług pozostałych	181,67	0,00	0,00	-
		4447	Odpisy na zakładowy fundusz świadczeń socjalnych	1 148,14	0,00	0,00	-
		4449	Odpisy na zakładowy fundusz świadczeń socjalnych	60,43	0,00	0,00	-
		6230	Dotacja celowa z budżetu na finansowanie lub dofinansowanie kosztów realizacji inwestycji i zakupów inwestycyjnych jednostek nie zaliczanych do sektora finansów publicznych	78 000,00	13 000,00	13 000,00	100,00%
	90015		Oświetlenie ulic, placów i dróg	584 000,00	674 649,27	671 002,14	99,46%
		4260	Zakup energii	435 000,00	428 700,00	426 092,87	99,39%
		4270	Zakup usług remontowych	142 000,00	156 649,27	156 249,27	99,74%
		4300	Zakup usług pozostałych	7 000,00	7 300,00	7 140,00	97,81%
		6050	Wydatki inwestycyjne jednostek budżetowych	0,00	82 000,00	81 520,00	99,41%
	90019		Wpływy i wydatki związane z gromadzeniem środków z opłat i kar za korzystanie ze środowiska	35 000,00	52 000,00	43 650,00	83,94%
		6230	Dotacja celowa z budżetu na finansowanie lub dofinansowanie kosztów realizacji inwestycji i zakupów inwestycyjnych jednostek nie zaliczanych do sektora finansów publicznych	35 000,00	52 000,00	43 650,00	83,94%
	90095		Pozostała działalność	2 924 754,50	2 346 955,50	2 030 428,84	86,51%
		4017	Wynagrodzenia osobowe pracowników	0,00	35 912,29	33 225,00	92,52%
		4019	Wynagrodzenia osobowe pracowników	0,00	11 970,77	11 075,00	92,52%
		4117	Składki na ubezpieczenia społeczne	0,00	6 818,11	5 624,98	82,50%
		4119	Składki na ubezpieczenia społeczne	0,00	2 272,70	1 875,01	82,50%
		4127	Składki na Fundusz Pracy oraz Fundusz Solidarnościowy	0,00	1 519,60	777,25	51,15%

Dział	Rozdział	Paragraf	Wyszczególnienie	Plan na 1.01.2025	Plan na 31.12.2025	Wykonanie na 31.12.2025	Wykonanie planu w %
		4129	Składki na Fundusz Pracy oraz Fundusz Solidarnościowy	0,00	506,53	259,10	51,15%
		4210	Zakup materiałów i wyposażenia	48 500,00	46 500,00	34 641,38	74,50%
		4260	Zakup energii	31 500,00	47 500,00	41 634,79	87,65%
		4270	Zakup usług remontowych	6 000,00	6 000,00	2 011,20	33,52%
		4300	Zakup usług pozostałych	212 400,00	268 413,00	231 398,55	86,21%
		4307	Zakup usług pozostałych	81 097,13	28 540,88	4 612,50	16,16%
		4309	Zakup usług pozostałych	27 032,37	9 513,62	1 537,50	16,16%
		4390	Zakup usług obejmujących wykonanie ekspertyz, analiz i opinii	35 000,00	6 888,00	6 888,00	100,00%
		4430	Różne opłaty i składki	32 525,00	13 325,00	10 765,93	80,79%
		4717	Wpłaty na PPK finansowane przez podmiot zatrudniający	0,00	431,25	78,75	18,26%
		4719	Wpłaty na PPK finansowane przez podmiot zatrudniający	0,00	143,75	26,25	18,26%
		6050	Wydatki inwestycyjne jednostek budżetowych	1 000 000,00	410 000,00	363 818,88	88,74%
		6237	Dotacja celowa z budżetu na finansowanie lub dofinansowanie kosztów realizacji inwestycji i zakupów inwestycyjnych jednostek nie zaliczanych do sektora finansów publicznych	1 305 630,00	1 305 630,00	1 150 814,88	88,14%
		6239	Dotacja celowa z budżetu na finansowanie lub dofinansowanie kosztów realizacji inwestycji i zakupów inwestycyjnych jednostek nie zaliczanych do sektora finansów publicznych	145 070,00	145 070,00	129 363,89	89,17%
921			Kultura i ochrona dziedzictwa narodowego	2 198 700,00	1 708 700,00	1 640 493,09	96,01%
	92109		Domy i ośrodki kultury, świetlice i kluby	1 100 000,00	1 100 000,00	1 087 500,03	98,86%
		2480	Dotacja podmiotowa z budżetu dla samorządowej instytucji kultury	1 100 000,00	1 100 000,00	1 087 500,03	98,86%
	92116		Biblioteki	464 400,00	464 400,00	444 451,61	95,70%
		2480	Dotacja podmiotowa z budżetu dla samorządowej instytucji kultury	464 400,00	464 400,00	444 451,61	95,70%
	92120		Ochrona zabytków i opieka nad zabytkami	520 000,00	30 000,00	7 872,00	26,24%
		6580	Wydatki inwestycyjne dotyczące obiektów zabytkowych będących w użytkowaniu jednostek budżetowych	520 000,00	30 000,00	7 872,00	26,24%
	92195		Pozostała działalność	114 300,00	114 300,00	100 669,45	88,07%
		2820	Dotacja celowa z budżetu na finansowanie lub dofinansowanie zadań zleconych do realizacji stowarzyszeniom	110 000,00	110 000,00	100 000,00	90,91%
		4210	Zakup materiałów i wyposażenia	1 300,00	1 300,00	669,45	51,50%
		4300	Zakup usług pozostałych	3 000,00	3 000,00	0,00	0,00%
925			Ogrody botaniczne i zoologiczne oraz naturalne obszary i obiekty chronionej przyrody	11 300,00	9 930,40	9 288,00	93,53%
	92503		Rezerваты i pomniki przyrody	11 300,00	9 930,40	9 288,00	93,53%
		4300	Zakup usług pozostałych	11 300,00	9 930,40	9 288,00	93,53%
926			Kultura fizyczna	850 270,00	839 212,12	635 944,17	75,78%
	92605		Zadania w zakresie kultury fizycznej	823 770,00	763 770,00	632 405,07	82,80%
		2820	Dotacja celowa z budżetu na finansowanie lub dofinansowanie zadań zleconych do realizacji stowarzyszeniom	320 000,00	320 000,00	320 000,00	100,00%
		3040	Nagrody o charakterze szczególnym niezaliczone do wynagrodzeń	160 000,00	75 000,00	57 950,00	77,27%
		4190	Nagrody konkursowe	35 500,00	35 500,00	13 601,07	38,31%
		4210	Zakup materiałów i wyposażenia	35 400,00	27 400,00	12 043,63	43,95%
		4220	Zakup środków żywności	6 050,00	3 550,00	2 940,40	82,83%
		4260	Zakup energii	126 150,00	126 150,00	80 047,32	63,45%
		4270	Zakup usług remontowych	31 000,00	23 000,00	11 359,35	49,39%
		4300	Zakup usług pozostałych	109 670,00	117 170,00	100 963,30	86,17%
		6050	Wydatki inwestycyjne jednostek budżetowych	0,00	11 000,00	11 000,00	100,00%

Dział	Rozdział	Paragraf	Wyszczególnienie	Plan na 1.01.2025	Plan na 31.12.2025	Wykonanie na 31.12.2025	Wykonanie planu w %
		6060	Wydatki na zakupy inwestycyjne jednostek budżetowych	0,00	25 000,00	22 500,00	90,00%
	92695		Pozostała działalność	26 500,00	75 442,12	3 539,10	4,69%
		4210	Zakup materiałów i wyposażenia	13 700,00	13 700,00	1 506,70	11,00%
		4270	Zakup usług remontowych	8 000,00	56 942,12	123,00	0,22%
		4300	Zakup usług pozostałych	4 800,00	4 800,00	1 909,40	39,78%
			Razem	70 853 724,68	70 641 271,48	63 219 917,06	89,49%

3.7. WYKONANIE WYDATKÓW BIEŻĄCYCH

Wykonanie wydatków bieżących budżetu Gminy Ornontowice za 2025 rok

Dział	Rozdział	Paragraf	Wyszczególnienie	Plan na 1.01.2025	Plan na 31.12.2025	Wykonanie na 31.12.2025	Wykonanie planu w %
010			Rolnictwo i łowiectwo	21 000,00	63 438,63	53 959,20	85,06%
	01030		Izby rolnicze	5 000,00	5 000,00	3 520,57	70,41%
		2850	Wpłaty gmin na rzecz izb rolniczych w wysokości 2 % uzyskanych wpływów z podatku rolnego oraz kwoty w wysokości 1,5 % należnego podatku rolnego na rzecz wybranego przez podatnika podmiotu uprawnionego	5 000,00	5 000,00	3 520,57	70,41%
	01043		Infrastruktura wodociągowa wsi	4 000,00	4 000,00	0,00	0,00%
		4530	Podatek od towarów i usług (VAT).	4 000,00	4 000,00	0,00	0,00%
	01044		Infrastruktura sanitacyjna wsi	4 000,00	4 000,00	0,00	0,00%
		4530	Podatek od towarów i usług (VAT).	4 000,00	4 000,00	0,00	0,00%
	01095		Pozostała działalność	8 000,00	50 438,63	50 438,63	100,00%
		2820	Dotacja celowa z budżetu na finansowanie lub dofinansowanie zadań zleconych do realizacji stowarzyszeniom	8 000,00	8 000,00	8 000,00	100,00%
		4210	Zakup materiałów i wyposażenia	0,00	832,13	832,13	100,00%
		4430	Różne opłaty i składki	0,00	41 606,50	41 606,50	100,00%
400			Wytwarzanie i zaopatrywanie w energię elektryczną, gaz i wodę	3 862 700,00	4 006 700,00	3 971 758,95	99,13%
	40002		Dostarczanie wody	3 862 700,00	4 006 700,00	3 971 758,95	99,13%
		4210	Zakup materiałów i wyposażenia	65 500,00	83 500,00	82 754,63	99,11%
		4260	Zakup energii	3 723 100,00	3 841 350,00	3 830 136,09	99,71%
		4270	Zakup usług remontowych	35 000,00	26 500,00	15 680,97	59,17%
		4300	Zakup usług pozostałych	29 800,00	45 800,00	35 711,76	77,97%
		4430	Różne opłaty i składki	6 200,00	8 950,00	7 475,50	83,53%
		4530	Podatek od towarów i usług (VAT).	2 500,00	0,00	0,00	-
		4610	Koszty postępowania sądowego i prokuratorskiego	600,00	600,00	0,00	0,00%
600			Transport i łączność	1 820 041,00	1 956 908,63	1 806 352,19	92,31%
	60004		Lokalny transport zbiorowy	1 418 135,00	1 393 135,00	1 352 309,52	97,07%
		2310	Dotacja celowa przekazana gminie na zadania bieżące realizowane na podstawie porozumień (umów) między jednostkami samorządu terytorialnego	803 135,00	795 135,00	794 484,00	99,92%
		2710	Dotacja celowa na pomoc finansową udzielaną między jednostkami samorządu terytorialnego na dofinansowanie własnych zadań bieżących	170 000,00	156 000,00	155 977,92	99,99%
		4210	Zakup materiałów i wyposażenia	25 000,00	25 000,00	16 899,00	67,60%
		4300	Zakup usług pozostałych	420 000,00	417 000,00	384 948,60	92,31%
	60014		Drogi publiczne powiatowe	101 000,00	160 000,00	154 509,60	96,57%
		2710	Dotacja celowa na pomoc finansową udzielaną między jednostkami samorządu terytorialnego na dofinansowanie własnych zadań bieżących	100 000,00	150 000,00	144 790,55	96,53%
		4430	Różne opłaty i składki	1 000,00	10 000,00	9 719,05	97,19%
	60016		Drogi publiczne gminne	181 000,00	296 500,00	201 255,50	67,88%
		4210	Zakup materiałów i wyposażenia	20 000,00	20 000,00	14 215,10	71,08%
		4300	Zakup usług pozostałych	161 000,00	276 500,00	187 040,40	67,65%

Dział	Rozdział	Paragraf	Wyszczególnienie	Plan na 1.01.2025	Plan na 31.12.2025	Wykonanie na 31.12.2025	Wykonanie planu w %
	60020		Funkcjonowanie przystanków komunikacyjnych	11 000,00	8 367,63	5 813,23	69,47%
		4210	Zakup materiałów i wyposażenia	5 000,00	110,70	110,70	100,00%
		4300	Zakup usług pozostałych	6 000,00	8 256,93	5 702,53	69,06%
	60021		Funkcjonowanie dworców i węzłów przesiadkowych	0,00	40 000,00	39 999,99	100,00%
		4300	Zakup usług pozostałych	0,00	40 000,00	39 999,99	100,00%
	60053		Infrastruktura telekomunikacyjna	108 906,00	58 906,00	52 464,35	89,06%
		2710	Dotacja celowa na pomoc finansową udzielaną między jednostkami samorządu terytorialnego na dofinansowanie własnych zadań bieżących	48 906,00	48 906,00	48 672,00	99,52%
		4300	Zakup usług pozostałych	60 000,00	10 000,00	3 792,35	37,92%
700			Gospodarka mieszkaniowa	618 100,00	617 800,00	459 948,41	74,45%
	70005		Gospodarka gruntami i nieruchomościami	167 000,00	166 700,00	74 403,15	44,63%
		4300	Zakup usług pozostałych	35 000,00	34 700,00	19 464,42	56,09%
		4430	Różne opłaty i składki	3 000,00	3 000,00	100,00	3,33%
		4510	Opłaty na rzecz budżetu państwa	5 000,00	5 000,00	2 240,00	44,80%
		4520	Opłaty na rzecz budżetów jednostek samorządu terytorialnego	65 000,00	65 000,00	52 494,48	80,76%
		4530	Podatek od towarów i usług (VAT).	3 000,00	3 000,00	0,00	0,00%
		4590	Kary i odszkodowania wypłacane na rzecz osób fizycznych	25 000,00	25 000,00	0,00	0,00%
		4600	Kary, odszkodowania i grzywny wypłacane na rzecz osób prawnych i innych jednostek organizacyjnych	30 000,00	30 000,00	0,00	0,00%
		4610	Koszty postępowania sądowego i prokuratorskiego	1 000,00	1 000,00	104,25	10,43%
	70007		Gospodarowanie mieszkaniowym zasobem gminy	451 100,00	451 100,00	385 545,26	85,47%
		4210	Zakup materiałów i wyposażenia	2 000,00	2 000,00	798,86	39,94%
		4260	Zakup energii	188 000,00	188 000,00	169 866,33	90,35%
		4270	Zakup usług remontowych	60 900,00	60 900,00	52 683,92	86,51%
		4300	Zakup usług pozostałych	130 900,00	130 900,00	113 975,88	87,07%
		4400	Opłaty za administrowanie i czynsze za budynki, lokale i pomieszczenia garażowe	18 500,00	18 500,00	17 062,46	92,23%
		4520	Opłaty na rzecz budżetów jednostek samorządu terytorialnego	15 800,00	15 800,00	12 582,00	79,63%
		4610	Koszty postępowania sądowego i prokuratorskiego	35 000,00	35 000,00	18 575,81	53,07%
710			Działalność usługowa	174 710,00	91 993,00	63 391,68	68,91%
	71004		Plany zagospodarowania przestrzennego	123 510,00	39 993,00	34 009,50	85,04%
		4300	Zakup usług pozostałych	123 510,00	39 993,00	34 009,50	85,04%
	71095		Pozostała działalność	51 200,00	52 000,00	29 382,18	56,50%
		4210	Zakup materiałów i wyposażenia	2 000,00	2 800,00	0,00	0,00%
		4260	Zakup energii	12 600,00	12 600,00	9 190,35	72,94%
		4270	Zakup usług remontowych	14 900,00	14 900,00	8 010,00	53,76%
		4300	Zakup usług pozostałych	21 700,00	21 700,00	12 181,83	56,14%
730			Szkolnictwo wyższe i nauka	30 000,00	9 000,00	9 000,00	100,00%
	73016		Pomoc materialna dla studentów i doktorantów	30 000,00	9 000,00	9 000,00	100,00%
		3210	Stypendia i zasiłki dla studentów	30 000,00	9 000,00	9 000,00	100,00%
750			Administracja publiczna	11 805 492,96	12 006 272,56	10 272 369,24	85,56%
	75011		Urzędy wojewódzkie	65 887,00	273 853,00	197 042,77	71,95%
		4010	Wynagrodzenia osobowe pracowników	55 068,95	198 528,78	137 991,64	69,51%

Dział	Rozdział	Paragraf	Wyszczególnienie	Plan na 1.01.2025	Plan na 31.12.2025	Wykonanie na 31.12.2025	Wykonanie planu w %
		4040	Dodatkowe wynagrodzenie roczne	0,00	443,95	443,95	100,00%
		4110	Składki na ubezpieczenia społeczne	9 323,15	34 157,13	21 040,55	61,60%
		4120	Składki na Fundusz Pracy oraz Fundusz Solidarnościowy	1 259,90	891,27	344,77	38,68%
		4210	Zakup materiałów i wyposażenia	235,00	1 314,00	900,49	68,53%
		4300	Zakup usług pozostałych	0,00	29 047,88	29 027,88	99,93%
		4360	Oplaty z tytułu zakupu usług telekomunikacyjnych	0,00	250,00	223,37	89,35%
		4440	Odpisy na zakładowy fundusz świadczeń socjalnych	0,00	5 119,99	4 902,12	95,74%
		4700	Szkolenia pracowników niebędących członkami korpusu służby cywilnej	0,00	4 100,00	2 168,00	52,88%
	75022		Rady gmin (miast i miast na prawach powiatu)	303 988,00	321 988,00	307 317,00	95,44%
		3030	Różne wydatki na rzecz osób fizycznych	279 088,00	279 088,00	277 334,30	99,37%
		4170	Wynagrodzenia bezosobowe	0,00	1 000,00	1 000,00	100,00%
		4210	Zakup materiałów i wyposażenia	5 500,00	5 500,00	2 767,37	50,32%
		4300	Zakup usług pozostałych	19 400,00	36 400,00	26 215,33	72,02%
	75023		Urzędy gmin (miast i miast na prawach powiatu)	11 007 171,96	10 908 681,56	9 395 575,22	86,13%
		3020	Wydatki osobowe niezaliczone do wynagrodzeń	26 700,00	30 200,00	22 227,63	73,60%
		4010	Wynagrodzenia osobowe pracowników	6 652 800,00	6 507 664,00	5 963 142,95	91,63%
		4040	Dodatkowe wynagrodzenie roczne	477 350,00	437 743,73	436 728,88	99,77%
		4100	Wynagrodzenia agencyjno-prowizyjne	700,00	700,00	412,00	58,86%
		4110	Składki na ubezpieczenia społeczne	1 270 300,00	1 238 210,00	1 087 253,45	87,81%
		4120	Składki na Fundusz Pracy oraz Fundusz Solidarnościowy	177 360,00	172 291,00	129 008,62	74,88%
		4140	Wpłaty na Państwowy Fundusz Rehabilitacji Osób Niepełnosprawnych	91 000,00	100 000,00	96 081,00	96,08%
		4170	Wynagrodzenia bezosobowe	292 795,00	282 295,00	229 462,00	81,28%
		4210	Zakup materiałów i wyposażenia	568 700,00	323 550,00	212 115,41	65,56%
		4260	Zakup energii	175 056,06	475 736,07	145 895,35	30,67%
		4270	Zakup usług remontowych	91 250,00	91 250,00	46 446,46	50,90%
		4280	Zakup usług zdrowotnych	15 350,00	17 350,00	12 750,00	73,49%
		4300	Zakup usług pozostałych	633 090,00	695 886,71	593 276,06	85,25%
		4360	Oplaty z tytułu zakupu usług telekomunikacyjnych	17 700,00	17 450,00	15 499,92	88,82%
		4380	Zakup usług obejmujących tłumaczenia	1 200,00	1 200,00	885,60	73,80%
		4390	Zakup usług obejmujących wykonanie ekspertyz, analiz i opinii	1 000,00	1 000,00	0,00	0,00%
		4400	Oplaty za administrowanie i czynsze za budynki, lokale i pomieszczenia garażowe	5 001,00	3 801,00	0,00	0,00%
		4410	Podróże służbowe krajowe	45 920,00	44 520,00	28 933,94	64,99%
		4420	Podróże służbowe zagraniczne	2 000,00	3 000,00	2 904,50	96,82%
		4430	Różne opłaty i składki	147 100,00	144 200,00	90 920,90	63,05%
		4440	Odpisy na zakładowy fundusz świadczeń socjalnych	181 899,90	200 304,05	199 709,14	99,70%
		4480	Podatek od nieruchomości	25 300,00	25 400,00	23 047,00	90,74%
		4500	Pozostałe podatki na rzecz budżetów jednostek samorządu terytorialnego	300,00	300,00	67,00	22,33%
		4580	Pozostałe odsetki	0,00	30,00	13,00	43,33%
		4700	Szkolenia pracowników niebędących członkami korpusu służby cywilnej	91 300,00	79 200,00	47 540,89	60,03%
		4710	Wpłaty na PPK finansowane przez podmiot zatrudniający	16 000,00	15 400,00	11 253,52	73,07%
	75075		Promocja jednostek samorządu terytorialnego	222 620,00	230 420,00	172 161,81	74,72%

Dział	Rozdział	Paragraf	Wyszczególnienie	Plan na 1.01.2025	Plan na 31.12.2025	Wykonanie na 31.12.2025	Wykonanie planu w %
		2710	Dotacja celowa na pomoc finansową udzielaną między jednostkami samorządu terytorialnego na dofinansowanie własnych zadań bieżących	5 000,00	5 000,00	0,00	0,00%
		4170	Wynagrodzenia bezosobowe	5 200,00	5 200,00	1 480,00	28,46%
		4190	Nagrody konkursowe	1 500,00	1 500,00	0,00	0,00%
		4210	Zakup materiałów i wyposażenia	39 100,00	102 600,00	86 769,92	84,57%
		4220	Zakup środków żywności	17 820,00	19 820,00	12 066,53	60,88%
		4300	Zakup usług pozostałych	154 000,00	96 300,00	71 845,36	74,61%
	75095		Pozostała działalność	205 826,00	271 330,00	200 272,44	73,81%
		2310	Dotacja celowa przekazana gminie na zadania bieżące realizowane na podstawie porozumień (umów) między jednostkami samorządu terytorialnego	106 600,00	111 200,00	111 059,26	99,87%
		4300	Zakup usług pozostałych	70 326,00	78 326,00	73 326,33	93,62%
		4390	Zakup usług obejmujących wykonanie ekspertyz, analiz i opinii	1 500,00	1 500,00	0,00	0,00%
		4430	Różne opłaty i składki	7 000,00	7 000,00	0,00	0,00%
		4510	Opłaty na rzecz budżetu państwa	3 500,00	3 500,00	351,40	10,04%
		4530	Podatek od towarów i usług (VAT).	10 000,00	10 000,00	8 127,33	81,27%
		4580	Pozostałe odsetki	100,00	100,00	0,00	0,00%
		4610	Koszty postępowania sądowego i prokuratorskiego	5 500,00	58 404,00	6 879,16	11,78%
		4740	Wynagrodzenia i uposażenia wypłacane w związku z pomocą obywatelom Ukrainy	1 000,00	1 000,00	452,15	45,22%
		4850	Składki i inne pochodne od wynagrodzeń pracowników wypłacanych w związku z pomocą obywatelom Ukrainy	300,00	300,00	76,81	25,60%
751			Urzędy naczelnych organów władzy państwowej, kontroli i ochrony prawa oraz sądownictwa	1 800,00	48 268,00	48 257,18	99,98%
	75101		Urzędy naczelnych organów władzy państwowej, kontroli i ochrony prawa	1 800,00	1 800,00	1 800,00	100,00%
		4010	Wynagrodzenia osobowe pracowników	1 507,79	1 507,79	1 507,79	100,00%
		4110	Składki na ubezpieczenia społeczne	255,26	255,26	255,26	100,00%
		4120	Składki na Fundusz Pracy oraz Fundusz Solidarnościowy	36,95	36,95	36,95	100,00%
	75107		Wybory Prezydenta Rzeczypospolitej Polskiej	0,00	46 468,00	46 457,18	99,98%
		3030	Różne wydatki na rzecz osób fizycznych	0,00	26 950,00	26 950,00	100,00%
		4010	Wynagrodzenia osobowe pracowników	0,00	3 347,00	3 347,00	100,00%
		4110	Składki na ubezpieczenia społeczne	0,00	2 408,66	2 408,66	100,00%
		4120	Składki na Fundusz Pracy oraz Fundusz Solidarnościowy	0,00	249,86	249,86	100,00%
		4170	Wynagrodzenia bezosobowe	0,00	12 090,00	12 090,00	100,00%
		4210	Zakup materiałów i wyposażenia	0,00	806,50	795,68	98,66%
		4300	Zakup usług pozostałych	0,00	600,00	600,00	100,00%
		4710	Wpłaty na PPK finansowane przez podmiot zatrudniający	0,00	15,98	15,98	100,00%
752			Obrona narodowa	1 117,00	49 674,85	41 934,55	84,42%
	75212		Pozostałe wydatki obronne	300,00	300,00	281,53	93,84%
		4210	Zakup materiałów i wyposażenia	300,00	300,00	281,53	93,84%
	75224		Kwalifikacja wojskowa.	817,00	874,85	874,85	100,00%
		4010	Wynagrodzenia osobowe pracowników	684,38	732,84	732,84	100,00%
		4110	Składki na ubezpieczenia społeczne	115,86	124,06	124,06	100,00%
		4120	Składki na Fundusz Pracy oraz Fundusz Solidarnościowy	16,76	17,95	17,95	100,00%
	75295		Pozostała działalność	0,00	48 500,00	40 778,17	84,08%

Dział	Rozdział	Paragraf	Wyszczególnienie	Plan na 1.01.2025	Plan na 31.12.2025	Wykonanie na 31.12.2025	Wykonanie planu w %
		4210	Zakup materiałów i wyposażenia	0,00	43 500,00	35 778,17	82,25%
		4700	Szkolenia pracowników niebędących członkami korpusu służby cywilnej	0,00	5 000,00	5 000,00	100,00%
754			Bezpieczeństwo publiczne i ochrona przeciwpożarowa	176 346,00	168 646,00	101 284,73	60,06%
	75404		Komendy wojewódzkie Policji	0,00	2 300,00	2 300,00	100,00%
		2300	Wpłaty jednostek na państwowy fundusz celowy	0,00	2 300,00	2 300,00	100,00%
	75412		Ochotnicze straże pożarne	134 300,00	131 540,00	65 240,73	49,60%
		2820	Dotacja celowa z budżetu na finansowanie lub dofinansowanie zadań zleconych do realizacji stowarzyszeniom	17 500,00	17 500,00	8 524,00	48,71%
		3020	Wydatki osobowe niezaliczone do wynagrodzeń	9 000,00	9 000,00	6 781,00	75,34%
		4110	Składki na ubezpieczenia społeczne	1 000,00	1 000,00	0,00	0,00%
		4120	Składki na Fundusz Pracy oraz Fundusz Solidarnościowy	300,00	300,00	0,00	0,00%
		4170	Wynagrodzenia bezosobowe	4 200,00	4 200,00	4 200,00	100,00%
		4210	Zakup materiałów i wyposażenia	60 000,00	57 140,00	28 210,58	49,37%
		4270	Zakup usług remontowych	3 500,00	3 500,00	0,00	0,00%
		4280	Zakup usług zdrowotnych	3 000,00	3 000,00	1 370,00	45,67%
		4300	Zakup usług pozostałych	16 700,00	16 700,00	7 812,15	46,78%
		4360	Oplaty z tytułu zakupu usług telekomunikacyjnych	1 100,00	1 100,00	0,00	0,00%
		4430	Różne opłaty i składki	13 000,00	13 000,00	3 251,00	25,01%
		4480	Podatek od nieruchomości	5 000,00	5 100,00	5 092,00	99,84%
	75414		Obrona cywilna	13 330,00	6 090,00	5 028,00	82,56%
		4110	Składki na ubezpieczenia społeczne	1 000,00	890,00	728,00	81,80%
		4120	Składki na Fundusz Pracy oraz Fundusz Solidarnościowy	130,00	0,00	0,00	-
		4170	Wynagrodzenia bezosobowe	5 200,00	5 200,00	4 300,00	82,69%
		4210	Zakup materiałów i wyposażenia	4 500,00	0,00	0,00	-
		4300	Zakup usług pozostałych	1 500,00	0,00	0,00	-
		4360	Oplaty z tytułu zakupu usług telekomunikacyjnych	1 000,00	0,00	0,00	-
	75421		Zarządzanie kryzysowe	28 716,00	28 716,00	28 716,00	100,00%
		2710	Dotacja celowa na pomoc finansową udzielaną między jednostkami samorządu terytorialnego na dofinansowanie własnych zadań bieżących	28 716,00	28 716,00	28 716,00	100,00%
757			Obsługa długu publicznego	1 034 625,00	1 034 625,00	973 537,50	94,10%
	75702		Obsługa papierów wartościowych, kredytów i pożyczek oraz innych zobowiązań jednostek samorządu terytorialnego zaliczanych do tytułu dłużnego – kredyty i pożyczki	1 034 625,00	1 034 625,00	973 537,50	94,10%
		8110	Odsetki od samorządowych papierów wartościowych lub zaciągniętych przez jednostkę samorządu terytorialnego kredytów i pożyczek	1 034 625,00	1 034 625,00	973 537,50	94,10%
758			Różne rozliczenia	350 000,00	321 632,00	0,00	0,00%
	75818		Rezerwy ogólne i celowe	350 000,00	321 632,00	0,00	0,00%
		4810	Rezerwy	350 000,00	321 632,00	0,00	0,00%
801			Oświata i wychowanie	21 008 567,84	21 662 605,61	18 703 245,33	86,34%
	80101		Szkoły podstawowe	10 533 982,00	10 934 083,59	10 455 658,57	95,62%
		3020	Wydatki osobowe niezaliczone do wynagrodzeń	363 600,00	382 600,00	373 335,16	97,58%
		4010	Wynagrodzenia osobowe pracowników	1 260 240,00	1 241 614,49	1 197 319,92	96,43%
		4040	Dodatkowe wynagrodzenie roczne	101 000,00	89 420,96	89 420,96	100,00%

Dział	Rozdział	Paragraf	Wyszczególnienie	Plan na 1.01.2025	Plan na 31.12.2025	Wykonanie na 31.12.2025	Wykonanie planu w %
		4110	Składki na ubezpieczenia społeczne	1 303 000,00	1 302 000,00	1 243 063,19	95,47%
		4120	Składki na Fundusz Pracy oraz Fundusz Solidarnościowy	185 432,00	147 682,51	134 660,73	91,18%
		4140	Wpłaty na Państwowy Fundusz Rehabilitacji Osób Niepełnosprawnych	1 000,00	1 000,00	0,00	0,00%
		4210	Zakup materiałów i wyposażenia	153 350,00	148 807,90	142 808,29	95,97%
		4220	Zakup środków żywności	600,00	600,00	81,38	13,56%
		4240	Zakup środków dydaktycznych i książek	9 300,00	9 300,00	9 221,86	99,16%
		4260	Zakup energii	291 000,00	362 800,00	340 643,03	93,89%
		4270	Zakup usług remontowych	40 500,00	50 400,00	48 420,64	96,07%
		4280	Zakup usług zdrowotnych	9 000,00	11 000,00	7 858,75	71,44%
		4300	Zakup usług pozostałych	179 510,00	179 137,00	158 704,12	88,59%
		4350	Zakup towarów (w szczególności materiałów, leków, żywności) w związku z pomocą obywatelom Ukrainy	0,00	26 200,50	26 200,50	100,00%
		4360	Oplaty z tytułu zakupu usług telekomunikacyjnych	1 600,00	1 600,00	1 167,83	72,99%
		4410	Podróże służbowe krajowe	2 000,00	2 000,00	1 368,71	68,44%
		4430	Różne opłaty i składki	18 000,00	18 000,00	12 860,00	71,44%
		4440	Odpisy na zakładowy fundusz świadczeń socjalnych	460 750,00	459 550,00	426 373,53	92,78%
		4480	Podatek od nieruchomości	5 000,00	4 452,00	4 452,00	100,00%
		4530	Podatek od towarów i usług (VAT).	3 500,00	3 500,00	0,00	0,00%
		4580	Pozostałe odsetki	100,00	100,00	0,00	0,00%
		4610	Koszty postępowania sądowego i prokuratorskiego	500,00	500,00	0,00	0,00%
		4700	Szkolenia pracowników niebędących członkami korpusu służby cywilnej	8 000,00	8 000,00	6 627,94	82,85%
		4710	Wpłaty na PPK finansowane przez podmiot zatrudniający	30 000,00	25 000,00	21 234,95	84,94%
		4740	Wynagrodzenia i uposażenia wypłacane w związku z pomocą obywatelom Ukrainy	0,00	64 974,66	64 974,66	100,00%
		4750	Wynagrodzenia nauczycieli wypłacane w związku z pomocą obywatelom Ukrainy	0,00	101 326,74	101 326,74	100,00%
		4790	Wynagrodzenia osobowe nauczycieli	5 685 000,00	5 824 800,00	5 575 816,85	95,73%
		4800	Dodatkowe wynagrodzenie roczne nauczycieli	422 000,00	414 100,25	414 100,25	100,00%
		4850	Składki i inne pochodne od wynagrodzeń pracowników wypłacanych w związku z pomocą obywatelom Ukrainy	0,00	30 684,92	30 684,92	100,00%
		4860	Pozostałe wydatki bieżące na zadania związane z pomocą obywatelom Ukrainy	0,00	22 931,66	22 931,66	100,00%
	80104		Przedszkola	4 331 900,00	4 529 910,31	4 283 713,07	94,57%
		2540	Dotacja podmiotowa z budżetu dla niepublicznej jednostki systemu oświaty	520 000,00	597 315,17	597 315,17	100,00%
		3020	Wydatki osobowe niezaliczone do wynagrodzeń	125 000,00	130 000,00	124 684,52	95,91%
		4010	Wynagrodzenia osobowe pracowników	733 500,00	741 485,68	703 501,64	94,88%
		4040	Dodatkowe wynagrodzenie roczne	57 000,00	49 953,79	49 953,79	100,00%
		4110	Składki na ubezpieczenia społeczne	446 000,00	470 512,95	452 764,70	96,23%
		4120	Składki na Fundusz Pracy oraz Fundusz Solidarnościowy	64 000,00	58 376,37	48 264,38	82,68%
		4140	Wpłaty na Państwowy Fundusz Rehabilitacji Osób Niepełnosprawnych	1 000,00	1 000,00	0,00	0,00%
		4210	Zakup materiałów i wyposażenia	83 550,00	73 676,10	64 702,39	87,82%
		4240	Zakup środków dydaktycznych i książek	10 000,00	10 000,00	8 291,61	82,92%
		4260	Zakup energii	63 700,00	63 700,00	50 265,80	78,91%
		4270	Zakup usług remontowych	5 500,00	4 000,00	2 118,57	52,96%
		4280	Zakup usług zdrowotnych	3 000,00	3 500,00	3 326,25	95,04%
		4300	Zakup usług pozostałych	47 000,00	45 369,00	41 218,02	90,85%

Dział	Rozdział	Paragraf	Wyszczególnienie	Plan na 1.01.2025	Plan na 31.12.2025	Wykonanie na 31.12.2025	Wykonanie planu w %
		4330	Zakup usług przez jednostki samorządu terytorialnego od innych jednostek samorządu terytorialnego	90 000,00	90 000,00	47 327,04	52,59%
		4350	Zakup towarów (w szczególności materiałów, leków, żywności) w związku z pomocą obywatelom Ukrainy	0,00	18 942,78	18 942,78	100,00%
		4360	Oplaty z tytułu zakupu usług telekomunikacyjnych	800,00	800,00	388,21	48,53%
		4410	Podróże służbowe krajowe	800,00	800,00	204,96	25,62%
		4430	Różne opłaty i składki	4 500,00	4 500,00	4 286,00	95,24%
		4440	Odpisy na zakładowy fundusz świadczeń socjalnych	150 000,00	148 000,00	142 851,90	96,52%
		4480	Podatek od nieruchomości	2 400,00	1 484,00	1 484,00	100,00%
		4520	Oplaty na rzecz budżetów jednostek samorządu terytorialnego	150,00	150,00	146,70	97,80%
		4580	Pozostałe odsetki	100,00	100,00	0,00	0,00%
		4610	Koszty postępowania sądowego i prokuratorskiego	300,00	300,00	0,00	0,00%
		4700	Szkolenia pracowników niebędących członkami korpusu służby cywilnej	2 500,00	2 500,00	2 209,31	88,37%
		4710	Wpłaty na PPK finansowane przez podmiot zatrudniający	8 000,00	5 000,00	3 130,90	62,62%
		4740	Wynagrodzenia i uposażenia wypłacane w związku z pomocą obywatelom Ukrainy	0,00	26 524,09	26 524,09	100,00%
		4750	Wynagrodzenia nauczycieli wypłacane w związku z pomocą obywatelom Ukrainy	0,00	31 327,00	31 327,00	100,00%
		4790	Wynagrodzenia osobowe nauczycieli	1 768 100,00	1 825 958,80	1 733 848,76	94,96%
		4800	Dodatkowe wynagrodzenie roczne nauczycieli	145 000,00	107 530,93	107 530,93	100,00%
		4850	Składki i inne pochodne od wynagrodzeń pracowników wypłacanych w związku z pomocą obywatelom Ukrainy	0,00	9 851,17	9 851,17	100,00%
		4860	Pozostałe wydatki bieżące na zadania związane z pomocą obywatelom Ukrainy	0,00	7 252,48	7 252,48	100,00%
	80107		Świetlice szkolne	396 700,00	360 835,27	338 821,37	93,90%
		3020	Wydatki osobowe niezaliczone do wynagrodzeń	20 000,00	20 000,00	19 060,48	95,30%
		4110	Składki na ubezpieczenia społeczne	58 000,00	53 000,00	47 340,40	89,32%
		4120	Składki na Fundusz Pracy oraz Fundusz Solidarnościowy	8 200,00	6 200,00	4 872,56	78,59%
		4210	Zakup materiałów i wyposażenia	1 500,00	1 500,00	643,96	42,93%
		4240	Zakup środków dydaktycznych i książek	2 000,00	2 000,00	0,00	0,00%
		4300	Zakup usług pozostałych	500,00	500,00	0,00	0,00%
		4440	Odpisy na zakładowy fundusz świadczeń socjalnych	5 000,00	5 000,00	0,00	0,00%
		4710	Wpłaty na PPK finansowane przez podmiot zatrudniający	1 000,00	650,00	418,72	64,42%
		4790	Wynagrodzenia osobowe nauczycieli	277 500,00	261 350,00	255 849,98	97,90%
		4800	Dodatkowe wynagrodzenie roczne nauczycieli	23 000,00	10 635,27	10 635,27	100,00%
	80113		Dowożenie uczniów do szkół	503 000,00	510 000,00	346 105,31	67,86%
		3030	Różne wydatki na rzecz osób fizycznych	80 000,00	87 000,00	72 968,00	83,87%
		3290	Świadczenia społeczne wypłacane obywatelom Ukrainy przebywającym na terytorium RP	5 000,00	5 000,00	0,00	0,00%
		4300	Zakup usług pozostałych	410 000,00	410 000,00	273 137,31	66,62%
		4370	Zakup usług związanych z pomocą obywatelom Ukrainy	8 000,00	8 000,00	0,00	0,00%
	80146		Dokształcanie i doskonalenie nauczycieli	67 168,00	67 168,00	32 449,77	48,31%
		4210	Zakup materiałów i wyposażenia	500,00	500,00	0,00	0,00%
		4300	Zakup usług pozostałych	26 692,00	26 792,00	5 334,56	19,91%
		4700	Szkolenia pracowników niebędących członkami korpusu służby cywilnej	39 976,00	39 876,00	27 115,21	68,00%
	80148		Stołówki szkolne i przedszkolne	2 238 833,30	2 338 933,30	2 176 523,57	93,06%
		3020	Wydatki osobowe niezaliczone do wynagrodzeń	3 500,00	3 500,00	2 657,80	75,94%
		4010	Wynagrodzenia osobowe pracowników	941 644,80	963 644,80	954 727,73	99,07%

Dział	Rozdział	Paragraf	Wyszczególnienie	Plan na 1.01.2025	Plan na 31.12.2025	Wykonanie na 31.12.2025	Wykonanie planu w %
		4040	Dodatkowe wynagrodzenie roczne	64 000,00	55 155,00	55 154,67	100,00%
		4110	Składki na ubezpieczenia społeczne	170 200,00	156 450,00	152 483,25	97,46%
		4120	Składki na Fundusz Pracy oraz Fundusz Solidarnościowy	24 000,00	16 000,00	14 496,81	90,61%
		4170	Wynagrodzenia bezosobowe	0,00	2 200,00	2 200,00	100,00%
		4210	Zakup materiałów i wyposażenia	50 300,00	139 245,00	138 531,70	99,49%
		4220	Zakup środków żywności	824 290,00	824 290,00	686 986,33	83,34%
		4260	Zakup energii	45 000,00	49 500,00	48 891,15	98,77%
		4270	Zakup usług remontowych	5 000,00	10 000,00	9 274,32	92,74%
		4280	Zakup usług zdrowotnych	3 800,00	2 800,00	2 540,00	90,71%
		4300	Zakup usług pozostałych	68 898,50	76 418,50	69 326,62	90,72%
		4360	Opłaty z tytułu zakupu usług telekomunikacyjnych	2 000,00	1 700,00	1 629,24	95,84%
		4410	Podróże służbowe krajowe	100,00	300,00	251,85	83,95%
		4430	Różne opłaty i składki	2 000,00	1 700,00	1 609,00	94,65%
		4440	Odpisy na zakładowy fundusz świadczeń socjalnych	32 000,00	33 530,00	33 528,10	99,99%
		4610	Koszty postępowania sądowego i prokuratorskiego	100,00	0,00	0,00	-
		4700	Szkolenia pracowników niebędących członkami korpusu służby cywilnej	1 000,00	2 500,00	2 235,00	89,40%
		4710	Wpłaty na PPK finansowane przez podmiot zatrudniający	1 000,00	0,00	0,00	-
	80149		Realizacja zadań wymagających stosowania specjalnej organizacji nauki i metod pracy dla dzieci w przedszkolach, oddziałach przedszkolnych w szkołach podstawowych i innych formach wychowania przedszkolnego	461 897,55	461 897,55	238 258,92	51,58%
		3020	Wydatki osobowe niezaliczone do wynagrodzeń	0,00	5 000,00	749,25	14,99%
		4010	Wynagrodzenia osobowe pracowników	128 000,00	133 000,00	121 898,51	91,65%
		4040	Dodatkowe wynagrodzenie roczne	8 755,00	7 480,12	7 480,12	100,00%
		4110	Składki na ubezpieczenia społeczne	33 000,00	36 000,00	32 406,42	90,02%
		4120	Składki na Fundusz Pracy oraz Fundusz Solidarnościowy	4 700,00	4 700,00	2 954,09	62,85%
		4210	Zakup materiałów i wyposażenia	0,00	5 000,00	3 547,13	70,94%
		4240	Zakup środków dydaktycznych i książek	228 742,55	135 379,95	1 771,03	1,31%
		4440	Odpisy na zakładowy fundusz świadczeń socjalnych	6 000,00	6 362,60	6 362,60	100,00%
		4710	Wpłaty na PPK finansowane przez podmiot zatrudniający	500,00	500,00	223,61	44,72%
		4790	Wynagrodzenia osobowe nauczycieli	48 000,00	128 474,88	60 866,16	47,38%
		4800	Dodatkowe wynagrodzenie roczne nauczycieli	4 200,00	0,00	0,00	-
	80150		Realizacja zadań wymagających stosowania specjalnej organizacji nauki i metod pracy dla dzieci i młodzieży w szkołach podstawowych	2 216 906,99	2 156 990,99	735 551,26	34,10%
		3020	Wydatki osobowe niezaliczone do wynagrodzeń	8 000,00	23 000,00	7 520,35	32,70%
		4010	Wynagrodzenia osobowe pracowników	255 000,00	255 000,00	180 610,07	70,83%
		4040	Dodatkowe wynagrodzenie roczne	22 500,00	12 492,06	12 492,06	100,00%
		4110	Składki na ubezpieczenia społeczne	137 000,00	137 000,00	94 969,00	69,32%
		4120	Składki na Fundusz Pracy oraz Fundusz Solidarnościowy	20 000,00	20 000,00	10 431,58	52,16%
		4210	Zakup materiałów i wyposażenia	550 000,00	485 084,00	13 266,40	2,73%
		4240	Zakup środków dydaktycznych i książek	708 906,99	628 137,01	1 621,14	0,26%
		4270	Zakup usług remontowych	0,00	4 500,00	4 500,00	100,00%
		4280	Zakup usług zdrowotnych	3 000,00	3 000,00	1 280,00	42,67%

Dział	Rozdział	Paragraf	Wyszczególnienie	Plan na 1.01.2025	Plan na 31.12.2025	Wykonanie na 31.12.2025	Wykonanie planu w %
		4300	Zakup usług pozostałych	13 500,00	13 500,00	6 174,26	45,74%
		4410	Podróże służbowe krajowe	1 500,00	1 500,00	222,41	14,83%
		4440	Odpisy na zakładowy fundusz świadczeń socjalnych	15 000,00	21 269,98	21 269,98	100,00%
		4710	Wpłaty na PPK finansowane przez podmiot zatrudniający	3 000,00	3 000,00	740,03	24,67%
		4790	Wynagrodzenia osobowe nauczycieli	443 000,00	541 302,50	372 248,54	68,77%
		4800	Dodatkowe wynagrodzenie roczne nauczycieli	36 500,00	8 205,44	8 205,44	100,00%
	80153		Zapewnienie uczniom prawa do bezpłatnego dostępu do podręczników, materiałów edukacyjnych lub materiałów ćwiczeniowych	500,00	70 261,60	68 003,49	96,79%
		4210	Zakup materiałów i wyposażenia	0,00	654,42	654,42	100,00%
		4240	Zakup środków dydaktycznych i książek	500,00	66 944,90	64 743,74	96,71%
		4350	Zakup towarów (w szczególności materiałów, leków, żywności) w związku z pomocą obywatelom Ukrainy	0,00	26,35	26,35	100,00%
		4860	Pozostałe wydatki bieżące na zadania związane z pomocą obywatelom Ukrainy	0,00	2 635,93	2 578,98	97,84%
	80195		Pozostała działalność	257 680,00	232 525,00	28 160,00	12,11%
		3020	Wydatki osobowe niezaliczone do wynagrodzeń	8 280,00	8 280,00	8 000,00	96,62%
		3240	Stypendia dla uczniów	40 000,00	19 900,00	19 900,00	100,00%
		4010	Wynagrodzenia osobowe pracowników	35 000,00	0,00	0,00	-
		4170	Wynagrodzenia bezosobowe	0,00	260,00	260,00	100,00%
		4270	Zakup usług remontowych	0,00	13 500,00	0,00	0,00%
		4300	Zakup usług pozostałych	0,00	139 485,00	0,00	0,00%
		4790	Wynagrodzenia osobowe nauczycieli	174 400,00	51 100,00	0,00	0,00%
851			Ochrona zdrowia	211 097,00	219 017,00	155 524,92	71,01%
	85153		Zwalczanie narkomanii	2 000,00	5 000,00	4 980,00	99,60%
		4300	Zakup usług pozostałych	2 000,00	5 000,00	4 980,00	99,60%
	85154		Przeciwdziałanie alkoholizmowi	184 097,00	189 017,00	135 544,92	71,71%
		2820	Dotacja celowa z budżetu na finansowanie lub dofinansowanie zadań zleconych do realizacji stowarzyszeniom	7 000,00	7 000,00	7 000,00	100,00%
		4010	Wynagrodzenia osobowe pracowników	55 000,00	55 000,00	38 942,33	70,80%
		4040	Dodatkowe wynagrodzenie roczne	2 620,00	2 584,00	2 580,66	99,87%
		4110	Składki na ubezpieczenia społeczne	10 187,00	10 187,00	6 326,83	62,11%
		4120	Składki na Fundusz Pracy oraz Fundusz Solidarnościowy	1 430,00	1 430,00	720,86	50,41%
		4170	Wynagrodzenia bezosobowe	25 960,00	23 960,00	14 910,00	62,23%
		4210	Zakup materiałów i wyposażenia	6 500,00	6 500,00	3 329,26	51,22%
		4220	Zakup środków żywności	2 000,00	2 000,00	702,54	35,13%
		4260	Zakup energii	3 500,00	3 500,00	3 310,16	94,58%
		4270	Zakup usług remontowych	15 000,00	23 000,00	22 964,10	99,84%
		4280	Zakup usług zdrowotnych	500,00	500,00	260,00	52,00%
		4300	Zakup usług pozostałych	38 680,00	37 600,00	27 632,72	73,49%
		4360	Opłaty z tytułu zakupu usług telekomunikacyjnych	500,00	500,00	413,28	82,66%
		4400	Opłaty za administrowanie i czynsze za budynki, lokale i pomieszczenia garażowe	1 440,00	1 440,00	1 080,00	75,00%
		4410	Podróże służbowe krajowe	230,00	230,00	184,18	80,08%
		4430	Różne opłaty i składki	1 300,00	1 300,00	763,90	58,76%
		4440	Odpisy na zakładowy fundusz świadczeń socjalnych	4 050,00	4 086,00	4 085,10	99,98%

Dział	Rozdział	Paragraf	Wyszczególnienie	Plan na 1.01.2025	Plan na 31.12.2025	Wykonanie na 31.12.2025	Wykonanie planu w %
		4610	Koszty postępowania sądowego i prokuratorskiego	7 000,00	7 000,00	100,00	1,43%
		4700	Szkolenia pracowników niebędących członkami korpusu służby cywilnej	1 200,00	1 200,00	239,00	19,92%
	85158		Izby wytrzeźwień	7 000,00	7 000,00	7 000,00	100,00%
		2710	Dotacja celowa na pomoc finansową udzielaną między jednostkami samorządu terytorialnego na dofinansowanie własnych zadań bieżących	7 000,00	7 000,00	7 000,00	100,00%
	85195		Pozostała działalność	18 000,00	18 000,00	8 000,00	44,44%
		2820	Dotacja celowa z budżetu na finansowanie lub dofinansowanie zadań zleconych do realizacji stowarzyszeniom	8 000,00	8 000,00	8 000,00	100,00%
		4300	Zakup usług pozostałych	10 000,00	10 000,00	0,00	0,00%
852			Pomoc społeczna	1 533 881,00	1 631 137,11	1 259 663,60	77,23%
	85205		Zadania w zakresie przeciwdziałania przemocy domowej	7 000,00	7 000,00	4 374,09	62,49%
		4210	Zakup materiałów i wyposażenia	500,00	4 540,00	3 297,20	72,63%
		4220	Zakup środków żywności	0,00	1 000,00	116,89	11,69%
		4300	Zakup usług pozostałych	6 500,00	1 460,00	960,00	65,75%
	85213		Składki na ubezpieczenie zdrowotne opłacane za osoby pobierające niektóre świadczenia z pomocy społecznej oraz za osoby uczestniczące w zajęciach w centrum integracji społecznej	10 619,00	9 515,00	7 784,16	81,81%
		4130	Składki na ubezpieczenie zdrowotne	10 619,00	9 515,00	7 784,16	81,81%
	85214		Zasiłki okresowe, celowe i pomoc w naturze oraz składki na ubezpieczenia emerytalne i rentowe	250 911,00	251 784,00	90 174,32	35,81%
		3110	Świadczenia społeczne	63 805,00	64 678,00	8 432,70	13,04%
		4110	Składki na ubezpieczenia społeczne	906,00	906,00	0,00	0,00%
		4210	Zakup materiałów i wyposażenia	1 000,00	1 000,00	0,00	0,00%
		4300	Zakup usług pozostałych	5 200,00	5 200,00	0,00	0,00%
		4330	Zakup usług przez jednostki samorządu terytorialnego od innych jednostek samorządu terytorialnego	180 000,00	180 000,00	81 741,62	45,41%
	85215		Dodatki mieszkaniowe	60 000,00	60 000,00	33 098,59	55,16%
		3110	Świadczenia społeczne	60 000,00	60 000,00	33 098,59	55,16%
	85216		Zasiłki stałe	118 184,00	108 371,00	86 491,75	79,81%
		3110	Świadczenia społeczne	117 984,00	108 171,00	86 491,75	79,96%
		4300	Zakup usług pozostałych	200,00	200,00	0,00	0,00%
	85219		Ośrodki pomocy społecznej	1 011 108,00	1 114 778,11	984 655,89	88,33%
		3020	Wydatki osobowe niezaliczone do wynagrodzeń	3 550,00	3 550,00	1 007,36	28,38%
		3110	Świadczenia społeczne	4 927,00	5 864,00	5 863,44	99,99%
		4010	Wynagrodzenia osobowe pracowników	647 570,00	734 023,11	665 658,11	90,69%
		4040	Dodatkowe wynagrodzenie roczne	46 630,00	46 630,00	45 308,95	97,17%
		4110	Składki na ubezpieczenia społeczne	122 557,00	136 813,60	120 735,41	88,25%
		4120	Składki na Fundusz Pracy oraz Fundusz Solidarnościowy	17 006,00	19 029,40	16 891,58	88,77%
		4170	Wynagrodzenia bezosobowe	9 400,00	12 400,00	10 750,00	86,69%
		4210	Zakup materiałów i wyposażenia	19 800,00	19 800,00	4 287,48	21,65%
		4260	Zakup energii	21 120,00	21 120,00	19 071,68	90,30%
		4270	Zakup usług remontowych	12 660,00	12 660,00	11 521,39	91,01%
		4280	Zakup usług zdrowotnych	4 000,00	4 000,00	860,00	21,50%
		4300	Zakup usług pozostałych	59 547,00	56 547,00	49 194,35	87,00%
		4360	Oplaty z tytułu zakupu usług telekomunikacyjnych	4 272,00	4 272,00	2 954,90	69,17%

Dział	Rozdział	Paragraf	Wyszczególnienie	Plan na 1.01.2025	Plan na 31.12.2025	Wykonanie na 31.12.2025	Wykonanie planu w %
		4400	Oplaty za administrowanie i czynsze za budynki, lokale i pomieszczenia garażowe	3 600,00	3 600,00	3 096,78	86,02%
		4410	Podróże służbowe krajowe	3 691,00	3 691,00	2 488,89	67,43%
		4430	Różne opłaty i składki	3 000,00	3 000,00	1 409,00	46,97%
		4440	Odpisy na zakładowy fundusz świadczeń socjalnych	21 375,00	21 375,00	19 735,57	92,33%
		4480	Podatek od nieruchomości	1 603,00	1 603,00	1 603,00	100,00%
		4700	Szkolenia pracowników niebędących członkami korpusu służby cywilnej	4 800,00	4 800,00	2 218,00	46,21%
	85228		Usługi opiekuńcze i specjalistyczne usługi opiekuńcze	37 440,00	37 440,00	23 800,00	63,57%
		4300	Zakup usług pozostałych	37 440,00	37 440,00	23 800,00	63,57%
	85230		Pomoc w zakresie dożywiania	33 600,00	35 317,00	23 575,04	66,75%
		3110	Świadczenia społeczne	33 600,00	35 317,00	23 575,04	66,75%
	85295		Pozostała działalność	5 019,00	6 932,00	5 709,76	82,37%
		3110	Świadczenia społeczne	1 000,00	1 000,00	0,00	0,00%
		4210	Zakup materiałów i wyposażenia	500,00	0,00	0,00	-
		4220	Zakup środków żywności	500,00	700,00	697,76	99,68%
		4300	Zakup usług pozostałych	3 019,00	5 232,00	5 012,00	95,80%
853			Pozostałe zadania w zakresie polityki społecznej	26 000,00	26 000,00	23 700,61	91,16%
	85395		Pozostała działalność	26 000,00	26 000,00	23 700,61	91,16%
		2710	Dotacja celowa na pomoc finansową udzielaną między jednostkami samorządu terytorialnego na dofinansowanie własnych zadań bieżących	23 000,00	23 000,00	23 000,00	100,00%
		3030	Różne wydatki na rzecz osób fizycznych	0,00	1 000,00	0,00	0,00%
		4210	Zakup materiałów i wyposażenia	2 000,00	1 500,00	700,61	46,71%
		4300	Zakup usług pozostałych	1 000,00	500,00	0,00	0,00%
854			Edukacyjna opieka wychowawcza	49 400,00	53 095,00	32 360,20	60,95%
	85404		Wczesne wspomaganie rozwoju dziecka	47 400,00	47 700,00	29 613,81	62,08%
		3020	Wydatki osobowe niezaliczone do wynagrodzeń	0,00	300,00	21,18	7,06%
		4110	Składki na ubezpieczenia społeczne	6 000,00	6 000,00	3 940,10	65,67%
		4120	Składki na Fundusz Pracy oraz Fundusz Solidarnościowy	900,00	900,00	441,75	49,08%
		4210	Zakup materiałów i wyposażenia	3 000,00	2 000,00	1 869,60	93,48%
		4240	Zakup środków dydaktycznych i książek	3 000,00	1 000,00	364,23	36,42%
		4300	Zakup usług pozostałych	1 000,00	0,00	0,00	-
		4710	Wpłaty na PPK finansowane przez podmiot zatrudniający	500,00	500,00	77,14	15,43%
		4790	Wynagrodzenia osobowe nauczycieli	33 000,00	37 000,00	22 899,81	61,89%
	85415		Pomoc materialna dla uczniów o charakterze socjalnym	2 000,00	5 395,00	2 746,39	50,91%
		3240	Stypendia dla uczniów	1 500,00	1 500,00	0,00	0,00%
		3260	Inne formy pomocy dla uczniów	500,00	3 895,00	2 746,39	70,51%
855			Rodzina	2 393 263,00	2 822 763,99	2 657 299,64	94,14%
	85502		Świadczenia rodzinne, świadczenie z funduszu alimentacyjnego oraz składki na ubezpieczenia emerytalne i rentowe z ubezpieczenia społecznego	2 000 866,00	2 387 796,00	2 370 625,40	99,28%
		2910	Zwrot dotacji oraz płatności wykorzystanych niezgodnie z przeznaczeniem lub wykorzystanych z naruszeniem procedur, o których mowa w art. 184 ustawy, pobranych nienależnie lub w nadmiernej wysokości	6 000,00	6 000,00	1 726,72	28,78%
		3110	Świadczenia społeczne	1 705 043,00	2 117 514,00	2 113 901,63	99,83%

Dział	Rozdział	Paragraf	Wyszczególnienie	Plan na 1.01.2025	Plan na 31.12.2025	Wykonanie na 31.12.2025	Wykonanie planu w %
		3290	Świadczenia społeczne wypłacane obywatelom Ukrainy przebywającym na terytorium RP	33 010,00	33 010,00	27 111,00	82,13%
		4010	Wynagrodzenia osobowe pracowników	37 655,00	49 767,00	49 708,76	99,88%
		4110	Składki na ubezpieczenia społeczne	203 926,00	166 526,00	166 515,33	99,99%
		4120	Składki na Fundusz Pracy oraz Fundusz Solidarnościowy	922,00	1 204,00	1 202,39	99,87%
		4210	Zakup materiałów i wyposażenia	600,00	222,00	221,15	99,62%
		4300	Zakup usług pozostałych	10 700,00	11 149,00	9 297,18	83,39%
		4360	Oplaty z tytułu zakupu usług telekomunikacyjnych	420,00	414,00	413,28	99,83%
		4580	Pozostałe odsetki	1 000,00	1 000,00	46,57	4,66%
		4700	Szkolenia pracowników niebędących członkami korpusu służby cywilnej	600,00	0,00	0,00	-
		4740	Wynagrodzenia i uposażenia wypłacane w związku z pomocą obywatelom Ukrainy	826,00	826,00	402,27	48,70%
		4850	Składki i inne pochodne od wynagrodzeń pracowników wypłacanych w związku z pomocą obywatelom Ukrainy	164,00	164,00	79,12	48,24%
	85503		Karta Dużej Rodziny	387,00	387,00	286,00	73,90%
		4010	Wynagrodzenia osobowe pracowników	324,00	324,00	238,99	73,76%
		4110	Składki na ubezpieczenia społeczne	56,00	56,00	41,16	73,50%
		4120	Składki na Fundusz Pracy oraz Fundusz Solidarnościowy	7,00	7,00	5,85	83,57%
	85504		Wspieranie rodziny	322 380,00	371 807,16	240 981,76	64,81%
		3020	Wydatki osobowe niezaliczone do wynagrodzeń	850,00	850,00	801,09	94,25%
		4010	Wynagrodzenia osobowe pracowników	76 592,00	118 382,00	93 566,58	79,04%
		4040	Dodatkowe wynagrodzenie roczne	5 280,00	5 256,00	5 010,24	95,32%
		4110	Składki na ubezpieczenia społeczne	14 295,00	20 983,60	16 618,73	79,20%
		4120	Składki na Fundusz Pracy oraz Fundusz Solidarnościowy	2 006,00	2 954,56	2 354,64	79,70%
		4280	Zakup usług zdrowotnych	500,00	500,00	340,00	68,00%
		4330	Zakup usług przez jednostki samorządu terytorialnego od innych jednostek samorządu terytorialnego	218 040,00	218 040,00	118 302,48	54,26%
		4360	Oplaty z tytułu zakupu usług telekomunikacyjnych	420,00	420,00	413,28	98,40%
		4410	Podróże służbowe krajowe	1 097,00	1 097,00	851,32	77,60%
		4440	Odpisy na zakładowy fundusz świadczeń socjalnych	2 700,00	2 724,00	2 723,40	99,98%
		4700	Szkolenia pracowników niebędących członkami korpusu służby cywilnej	600,00	600,00	0,00	0,00%
	85513		Składki na ubezpieczenie zdrowotne opłacane za osoby pobierające niektóre świadczenia rodzinne oraz za osoby pobierające zasiłki dla opiekunów	19 630,00	26 249,00	25 656,48	97,74%
		4130	Składki na ubezpieczenie zdrowotne	19 630,00	26 249,00	25 656,48	97,74%
	85516		System opieki nad dziećmi w wieku do lat 3	50 000,00	36 524,83	19 750,00	54,07%
		3030	Różne wydatki na rzecz osób fizycznych	50 000,00	36 524,83	19 750,00	54,07%
900			Gospodarka komunalna i ochrona środowiska	6 165 573,88	6 284 623,15	5 762 232,56	91,69%
	90001		Gospodarka ściekowa i ochrona wód	1 552 540,00	1 398 090,00	1 373 211,65	98,22%
		4210	Zakup materiałów i wyposażenia	40 000,00	14 000,00	5 471,21	39,08%
		4260	Zakup energii	100 000,00	96 000,00	86 633,86	90,24%
		4270	Zakup usług remontowych	30 000,00	4 850,00	0,00	0,00%
		4300	Zakup usług pozostałych	1 369 040,00	1 270 440,00	1 269 963,07	99,96%
		4430	Różne opłaty i składki	11 000,00	11 800,00	11 143,51	94,44%
		4530	Podatek od towarów i usług (VAT).	1 500,00	0,00	0,00	-
		4600	Kary, odszkodowania i grzywny wypłacane na rzecz osób prawnych i innych jednostek organizacyjnych	1 000,00	1 000,00	0,00	0,00%

Dział	Rozdział	Paragraf	Wyszczególnienie	Plan na 1.01.2025	Plan na 31.12.2025	Wykonanie na 31.12.2025	Wykonanie planu w %
	90002		Gospodarka odpadami komunalnymi	3 330 129,93	3 569 778,93	3 284 024,31	92,00%
		3020	Wydatki osobowe niezaliczone do wynagrodzeń	2 600,00	2 600,00	1 701,69	65,45%
		4010	Wynagrodzenia osobowe pracowników	290 000,00	290 000,00	276 819,70	95,46%
		4040	Dodatkowe wynagrodzenie roczne	21 000,00	18 494,00	18 493,46	100,00%
		4110	Składki na ubezpieczenia społeczne	56 000,00	56 000,00	51 397,67	91,78%
		4120	Składki na Fundusz Pracy oraz Fundusz Solidarnościowy	9 000,00	9 000,00	7 413,63	82,37%
		4170	Wynagrodzenia bezosobowe	15 000,00	12 844,00	11 931,50	92,90%
		4210	Zakup materiałów i wyposażenia	14 000,00	14 000,00	6 096,66	43,55%
		4260	Zakup energii	15 000,00	15 000,00	2 430,93	16,21%
		4280	Zakup usług zdrowotnych	950,00	950,00	420,00	44,21%
		4300	Zakup usług pozostałych	2 888 300,00	3 124 456,00	2 895 908,94	92,69%
		4360	Opłaty z tytułu zakupu usług telekomunikacyjnych	360,00	360,00	348,00	96,67%
		4410	Podróże służbowe krajowe	1 350,00	1 350,00	38,75	2,87%
		4430	Różne opłaty i składki	3 300,00	3 300,00	0,00	0,00%
		4440	Odpisy na zakładowy fundusz świadczeń socjalnych	8 169,93	9 205,93	9 205,09	99,99%
		4580	Pozostałe odsetki	0,00	3 000,00	0,00	0,00%
		4600	Kary, odszkodowania i grzywny wypłacane na rzecz osób prawnych i innych jednostek organizacyjnych	0,00	4 119,00	0,00	0,00%
		4700	Szkolenia pracowników niebędących członkami korpusu służby cywilnej	3 600,00	3 600,00	864,90	24,03%
		4710	Wpłaty na PPK finansowane przez podmiot zatrudniający	1 500,00	1 500,00	953,39	63,56%
	90004		Utrzymanie zieleni w miastach i gminach	123 450,00	136 450,00	90 219,99	66,12%
		4210	Zakup materiałów i wyposażenia	40 600,00	37 600,00	14 821,91	39,42%
		4260	Zakup energii	19 500,00	19 500,00	13 057,44	66,96%
		4270	Zakup usług remontowych	8 500,00	1 000,00	0,00	0,00%
		4300	Zakup usług pozostałych	54 850,00	78 350,00	62 340,64	79,57%
	90005		Ochrona powietrza atmosferycznego i klimatu	101 399,45	101 399,45	38 863,28	38,33%
		2957	Zwrot niewykorzystanych dotacji oraz płatności	0,00	71 399,45	8 866,04	12,42%
		4017	Wynagrodzenia osobowe pracowników	36 300,00	0,00	0,00	-
		4019	Wynagrodzenia osobowe pracowników	1 250,00	0,00	0,00	-
		4117	Składki na ubezpieczenia społeczne	6 500,00	0,00	0,00	-
		4119	Składki na ubezpieczenia społeczne	300,00	0,00	0,00	-
		4127	Składki na Fundusz Pracy oraz Fundusz Solidarnościowy	1 000,00	0,00	0,00	-
		4129	Składki na Fundusz Pracy oraz Fundusz Solidarnościowy	100,00	0,00	0,00	-
		4210	Zakup materiałów i wyposażenia	30 000,00	30 000,00	29 997,24	99,99%
		4217	Zakup materiałów i wyposażenia	16 809,00	0,00	0,00	-
		4219	Zakup materiałów i wyposażenia	640,24	0,00	0,00	-
		4307	Zakup usług pozostałych	7 109,97	0,00	0,00	-
		4309	Zakup usług pozostałych	181,67	0,00	0,00	-
		4447	Odpisy na zakładowy fundusz świadczeń socjalnych	1 148,14	0,00	0,00	-
		4449	Odpisy na zakładowy fundusz świadczeń socjalnych	60,43	0,00	0,00	-
	90015		Oświetlenie ulic, placów i dróg	584 000,00	592 649,27	589 482,14	99,47%
		4260	Zakup energii	435 000,00	428 700,00	426 092,87	99,39%

Dział	Rozdział	Paragraf	Wyszczególnienie	Plan na 1.01.2025	Plan na 31.12.2025	Wykonanie na 31.12.2025	Wykonanie planu w %
		4270	Zakup usług remontowych	142 000,00	156 649,27	156 249,27	99,74%
		4300	Zakup usług pozostałych	7 000,00	7 300,00	7 140,00	97,81%
	90095		Pozostała działalność	474 054,50	486 255,50	386 431,19	79,47%
		4017	Wynagrodzenia osobowe pracowników	0,00	35 912,29	33 225,00	92,52%
		4019	Wynagrodzenia osobowe pracowników	0,00	11 970,77	11 075,00	92,52%
		4117	Składki na ubezpieczenia społeczne	0,00	6 818,11	5 624,98	82,50%
		4119	Składki na ubezpieczenia społeczne	0,00	2 272,70	1 875,01	82,50%
		4127	Składki na Fundusz Pracy oraz Fundusz Solidarnościowy	0,00	1 519,60	777,25	51,15%
		4129	Składki na Fundusz Pracy oraz Fundusz Solidarnościowy	0,00	506,53	259,10	51,15%
		4210	Zakup materiałów i wyposażenia	48 500,00	46 500,00	34 641,38	74,50%
		4260	Zakup energii	31 500,00	47 500,00	41 634,79	87,65%
		4270	Zakup usług remontowych	6 000,00	6 000,00	2 011,20	33,52%
		4300	Zakup usług pozostałych	212 400,00	268 413,00	231 398,55	86,21%
		4307	Zakup usług pozostałych	81 097,13	28 540,88	4 612,50	16,16%
		4309	Zakup usług pozostałych	27 032,37	9 513,62	1 537,50	16,16%
		4390	Zakup usług obejmujących wykonanie ekspertyz, analiz i opinii	35 000,00	6 888,00	6 888,00	100,00%
		4430	Różne opłaty i składki	32 525,00	13 325,00	10 765,93	80,79%
		4717	Wpłaty na PPK finansowane przez podmiot zatrudniający	0,00	431,25	78,75	18,26%
		4719	Wpłaty na PPK finansowane przez podmiot zatrudniający	0,00	143,75	26,25	18,26%
921			Kultura i ochrona dziedzictwa narodowego	1 678 700,00	1 678 700,00	1 632 621,09	97,26%
	92109		Domy i ośrodki kultury, świetlice i kluby	1 100 000,00	1 100 000,00	1 087 500,03	98,86%
		2480	Dotacja podmiotowa z budżetu dla samorządowej instytucji kultury	1 100 000,00	1 100 000,00	1 087 500,03	98,86%
	92116		Biblioteki	464 400,00	464 400,00	444 451,61	95,70%
		2480	Dotacja podmiotowa z budżetu dla samorządowej instytucji kultury	464 400,00	464 400,00	444 451,61	95,70%
	92195		Pozostała działalność	114 300,00	114 300,00	100 669,45	88,07%
		2820	Dotacja celowa z budżetu na finansowanie lub dofinansowanie zadań zleconych do realizacji stowarzyszeniom	110 000,00	110 000,00	100 000,00	90,91%
		4210	Zakup materiałów i wyposażenia	1 300,00	1 300,00	669,45	51,50%
		4300	Zakup usług pozostałych	3 000,00	3 000,00	0,00	0,00%
925			Ogrody botaniczne i zoologiczne oraz naturalne obszary i obiekty chronionej przyrody	11 300,00	9 930,40	9 288,00	93,53%
	92503		Rezerваты i pomniki przyrody	11 300,00	9 930,40	9 288,00	93,53%
		4300	Zakup usług pozostałych	11 300,00	9 930,40	9 288,00	93,53%
926			Kultura fizyczna	850 270,00	803 212,12	602 444,17	75,00%
	92605		Zadania w zakresie kultury fizycznej	823 770,00	727 770,00	598 905,07	82,29%
		2820	Dotacja celowa z budżetu na finansowanie lub dofinansowanie zadań zleconych do realizacji stowarzyszeniom	320 000,00	320 000,00	320 000,00	100,00%
		3040	Nagrody o charakterze szczególnym niezaliczone do wynagrodzeń	160 000,00	75 000,00	57 950,00	77,27%
		4190	Nagrody konkursowe	35 500,00	35 500,00	13 601,07	38,31%
		4210	Zakup materiałów i wyposażenia	35 400,00	27 400,00	12 043,63	43,95%
		4220	Zakup środków żywności	6 050,00	3 550,00	2 940,40	82,83%
		4260	Zakup energii	126 150,00	126 150,00	80 047,32	63,45%
		4270	Zakup usług remontowych	31 000,00	23 000,00	11 359,35	49,39%
		4300	Zakup usług pozostałych	109 670,00	117 170,00	100 963,30	86,17%

Dział	Rozdział	Paragraf	Wyszczególnienie	Plan na 1.01.2025	Plan na 31.12.2025	Wykonanie na 31.12.2025	Wykonanie planu w %
	92695		Pozostała działalność	26 500,00	75 442,12	3 539,10	4,69%
		4210	Zakup materiałów i wyposażenia	13 700,00	13 700,00	1 506,70	11,00%
		4270	Zakup usług remontowych	8 000,00	56 942,12	123,00	0,22%
		4300	Zakup usług pozostałych	4 800,00	4 800,00	1 909,40	39,78%
			Razem	53 823 984,68	55 566 043,05	48 640 173,75	87,54%

3.8. WYKONANIE WYDATKÓW MAJĄTKOWYCH

Wykonanie wydatków majątkowych budżetu Gminy Ornontowice za 2025 rok

Dział	Rozdział	Paragraf	Wyszczególnienie	Plan na 1.01.2025	Plan na 31.12.2025	Wykonanie na 31.12.2025	Wykonanie planu w %
010			Rolnictwo i łowiectwo	5 599 840,00	5 084 190,00	4 999 260,67	98,33%
	01043		Infrastruktura wodociągowa wsi	507 000,00	264 850,00	260 169,08	98,23%
		6050	Wydatki inwestycyjne jednostek budżetowych	396 000,00	262 000,00	257 319,08	98,21%
		6060	Wydatki na zakupy inwestycyjne jednostek budżetowych	111 000,00	2 850,00	2 850,00	100,00%
	01044		Infrastruktura sanitacyjna wsi	5 092 840,00	4 819 340,00	4 739 091,59	98,33%
		6050	Wydatki inwestycyjne jednostek budżetowych	1 883 000,00	1 794 384,32	1 714 135,91	95,53%
		6057	Wydatki inwestycyjne jednostek budżetowych	2 555 590,00	2 426 205,68	2 426 205,68	100,00%
		6059	Wydatki inwestycyjne jednostek budżetowych	598 750,00	598 750,00	598 750,00	100,00%
		6060	Wydatki na zakupy inwestycyjne jednostek budżetowych	55 500,00	0,00	0,00	-
600			Transport i łączność	6 260 000,00	4 759 276,42	4 713 877,84	99,05%
	60016		Drogi publiczne gminne	6 260 000,00	4 748 758,89	4 703 398,24	99,04%
		6050	Wydatki inwestycyjne jednostek budżetowych	1 180 000,00	795 000,00	749 639,35	94,29%
		6370	Wydatki jednostek poniesione ze środków z Rządowego Funduszu Polski Ład: Program Inwestycji Strategicznych na realizację zadań inwestycyjnych	5 080 000,00	3 953 758,89	3 953 758,89	100,00%
	60020		Funkcjonowanie przystanków komunikacyjnych	0,00	10 517,53	10 479,60	99,64%
		6060	Wydatki na zakupy inwestycyjne jednostek budżetowych	0,00	10 517,53	10 479,60	99,64%
700			Gospodarka mieszkaniowa	55 000,00	15 300,00	15 269,60	99,80%
	70005		Gospodarka gruntami i nieruchomościami	55 000,00	15 300,00	15 269,60	99,80%
		6060	Wydatki na zakupy inwestycyjne jednostek budżetowych	55 000,00	15 300,00	15 269,60	99,80%
750			Administracja publiczna	1 829 200,00	2 206 870,00	2 200 194,03	99,70%
	75023		Urzędy gmin (miast i miast na prawach powiatu)	1 829 200,00	2 206 870,00	2 200 194,03	99,70%
		6050	Wydatki inwestycyjne jednostek budżetowych	319 200,00	676 870,00	674 819,73	99,70%
		6060	Wydatki na zakupy inwestycyjne jednostek budżetowych	70 000,00	90 000,00	85 374,30	94,86%
		6370	Wydatki jednostek poniesione ze środków z Rządowego Funduszu Polski Ład: Program Inwestycji Strategicznych na realizację zadań inwestycyjnych	1 440 000,00	1 440 000,00	1 440 000,00	100,00%
752			Obrona narodowa	0,00	426 729,00	327 094,75	76,65%
	75295		Pozostała działalność	0,00	426 729,00	327 094,75	76,65%
		6050	Wydatki inwestycyjne jednostek budżetowych	0,00	174 200,00	82 410,00	47,31%
		6060	Wydatki na zakupy inwestycyjne jednostek budżetowych	0,00	252 529,00	244 684,75	96,89%
801			Oświata i wychowanie	130 000,00	273 163,01	269 366,77	98,61%
	80101		Szkoły podstawowe	70 000,00	149 294,59	145 498,35	97,46%
		6050	Wydatki inwestycyjne jednostek budżetowych	70 000,00	139 194,59	135 407,13	97,28%
		6060	Wydatki na zakupy inwestycyjne jednostek budżetowych	0,00	10 100,00	10 091,22	99,91%
	80104		Przedszkola	40 000,00	28 805,41	28 805,41	100,00%
		6050	Wydatki inwestycyjne jednostek budżetowych	40 000,00	28 805,41	28 805,41	100,00%
	80148		Stolówki szkolne i przedszkolne	20 000,00	95 063,01	95 063,01	100,00%

Dział	Rozdział	Paragraf	Wyszczególnienie	Plan na 1.01.2025	Plan na 31.12.2025	Wykonanie na 31.12.2025	Wykonanie planu w %
		6060	Wydatki na zakupy inwestycyjne jednostek budżetowych	20 000,00	95 063,01	95 063,01	100,00%
853			Pozostałe zadania w zakresie polityki społecznej	0,00	6 000,00	6 000,00	100,00%
	85395		Pozostała działalność	0,00	6 000,00	6 000,00	100,00%
		6300	Dotacja celowa na pomoc finansową udzielaną między jednostkami samorządu terytorialnego na dofinansowanie własnych zadań inwestycyjnych i zakupów inwestycyjnych	0,00	6 000,00	6 000,00	100,00%
900			Gospodarka komunalna i ochrona środowiska	2 635 700,00	2 237 700,00	2 007 307,65	89,70%
	90001		Gospodarka ściekowa i ochrona wód	72 000,00	210 000,00	205 140,00	97,69%
		6050	Wydatki inwestycyjne jednostek budżetowych	0,00	150 000,00	145 140,00	96,76%
		6230	Dotacja celowa z budżetu na finansowanie lub dofinansowanie kosztów realizacji inwestycji i zakupów inwestycyjnych jednostek nie zaliczanych do sektora finansów publicznych	72 000,00	60 000,00	60 000,00	100,00%
	90004		Utrzymanie zieleni w miastach i gminach	0,00	20 000,00	20 000,00	100,00%
		6060	Wydatki na zakupy inwestycyjne jednostek budżetowych	0,00	20 000,00	20 000,00	100,00%
	90005		Ochrona powietrza atmosferycznego i klimatu	78 000,00	13 000,00	13 000,00	100,00%
		6230	Dotacja celowa z budżetu na finansowanie lub dofinansowanie kosztów realizacji inwestycji i zakupów inwestycyjnych jednostek nie zaliczanych do sektora finansów publicznych	78 000,00	13 000,00	13 000,00	100,00%
	90015		Oświetlenie ulic, placów i dróg	0,00	82 000,00	81 520,00	99,41%
		6050	Wydatki inwestycyjne jednostek budżetowych	0,00	82 000,00	81 520,00	99,41%
	90019		Wpływy i wydatki związane z gromadzeniem środków z opłat i kar za korzystanie ze środowiska	35 000,00	52 000,00	43 650,00	83,94%
		6230	Dotacja celowa z budżetu na finansowanie lub dofinansowanie kosztów realizacji inwestycji i zakupów inwestycyjnych jednostek nie zaliczanych do sektora finansów publicznych	35 000,00	52 000,00	43 650,00	83,94%
	90095		Pozostała działalność	2 450 700,00	1 860 700,00	1 643 997,65	88,35%
		6050	Wydatki inwestycyjne jednostek budżetowych	1 000 000,00	410 000,00	363 818,88	88,74%
		6237	Dotacja celowa z budżetu na finansowanie lub dofinansowanie kosztów realizacji inwestycji i zakupów inwestycyjnych jednostek nie zaliczanych do sektora finansów publicznych	1 305 630,00	1 305 630,00	1 150 814,88	88,14%
		6239	Dotacja celowa z budżetu na finansowanie lub dofinansowanie kosztów realizacji inwestycji i zakupów inwestycyjnych jednostek nie zaliczanych do sektora finansów publicznych	145 070,00	145 070,00	129 363,89	89,17%
921			Kultura i ochrona dziedzictwa narodowego	520 000,00	30 000,00	7 872,00	26,24%
	92120		Ochrona zabytków i opieka nad zabytkami	520 000,00	30 000,00	7 872,00	26,24%
		6580	Wydatki inwestycyjne dotyczące obiektów zabytkowych będących w użytkowaniu jednostek budżetowych	520 000,00	30 000,00	7 872,00	26,24%
926			Kultura fizyczna	0,00	36 000,00	33 500,00	93,06%
	92605		Zadania w zakresie kultury fizycznej	0,00	36 000,00	33 500,00	93,06%
		6050	Wydatki inwestycyjne jednostek budżetowych	0,00	11 000,00	11 000,00	100,00%
		6060	Wydatki na zakupy inwestycyjne jednostek budżetowych	0,00	25 000,00	22 500,00	90,00%
			Razem	17 029 740,00	15 075 228,43	14 579 743,31	96,71%

3.9. WYKONANIE WYDATKÓW W GRUPACH

Wykonanie wydatków budżetu Gminy Ormontowice za 2025 rok

Dział	Rozdział	§	Wyszczególnienie	Wydatki ogółem (plan na 1.01.2025)	Wydatki ogółem (plan na 31.12.2025)	Wydatki ogółem (wykonanie na 31.12.2025)	wydatki bieżące	z tego:										Wykonanie planu				
								wydatki jednostek budżetowych	wynagrodzenia i składki od nich naliczane	wydatki związane z realizacją ich statutowych zadań	dotacje na zadania bieżące	świadczenia na rzecz osób fizycznych	wydatki na programy finansowane z udziałem środków, o których mowa w art. 5 ust. 1 pkt 2, 3	wypłaty z tytułu gwarancji i poręczeń	wydatki na obsługę długu	wydatki majątkowe	wydatki inwestycyjne i zakupy inwestycyjne		wydatki na programy finansowane z udziałem środków, o których mowa w art. 5 ust. 1 pkt 2, 3	zakup i objęcie akcji i udziałów	wniesienie wkładów do spółek prawa handlowego	
010			Rolnictwo i łowiectwo	5 620 840,00	5 147 628,63	5 053 219,87	53 959,20	45 959,20	0,00	45 959,20	8 000,00	0,00	0,00	0,00	0,00	4 999 260,67	4 999 260,67	3 024 955,68	0,00	0,00	98,17%	
	01030		Izby rolnicze	5 000,00	5 000,00	3 520,57	3 520,57	3 520,57	0,00	3 520,57	0,00	0,00	0,00	0,00	0,00	0,00	0,00	0,00	0,00	0,00	70,41%	
		2850	Wpłaty gmin na rzecz izb rolniczych w wysokości 2 % uzyskanych wpływów z podatku rolnego oraz kwoty w wysokości 1,5 % należnego podatku rolnego na rzecz wybranego przez podatnika podmiotu uprawnionego	5 000,00	5 000,00	3 520,57	3 520,57	3 520,57	0,00	3 520,57	0,00	0,00	0,00	0,00	0,00	0,00	0,00	0,00	0,00	0,00	70,41%	
	01043		Infrastruktura wodociągowa wsi	511 000,00	268 850,00	260 169,08	0,00	0,00	0,00	0,00	0,00	0,00	0,00	0,00	0,00	260 169,08	260 169,08	0,00	0,00	0,00	96,77%	
		4530	Podatek od towarów i usług (VAT).	4 000,00	4 000,00	0,00	0,00	0,00	0,00	0,00	0,00	0,00	0,00	0,00	0,00	0,00	0,00	0,00	0,00	0,00	0,00%	
		6050	Wydatki inwestycyjne jednostek budżetowych	396 000,00	262 000,00	257 319,08	0,00	0,00	0,00	0,00	0,00	0,00	0,00	0,00	0,00	257 319,08	257 319,08	0,00	0,00	0,00	98,21%	
		6060	Wydatki na zakupy inwestycyjne jednostek budżetowych	111 000,00	2 850,00	2 850,00	0,00	0,00	0,00	0,00	0,00	0,00	0,00	0,00	0,00	2 850,00	2 850,00	0,00	0,00	0,00	100,00%	
	01044		Infrastruktura sanitacyjna wsi	5 096 840,00	4 823 340,00	4 739 091,59	0,00	0,00	0,00	0,00	0,00	0,00	0,00	0,00	0,00	4 739 091,59	4 739 091,59	3 024 955,68	0,00	0,00	98,25%	
		4530	Podatek od towarów i usług (VAT).	4 000,00	4 000,00	0,00	0,00	0,00	0,00	0,00	0,00	0,00	0,00	0,00	0,00	0,00	0,00	0,00	0,00	0,00	0,00%	
		6050	Wydatki inwestycyjne jednostek budżetowych	1 883 000,00	1 794 384,32	1 714 135,91	0,00	0,00	0,00	0,00	0,00	0,00	0,00	0,00	0,00	1 714 135,91	1 714 135,91	0,00	0,00	0,00	95,53%	
		6057	Wydatki inwestycyjne jednostek budżetowych	2 555 590,00	2 426 205,68	2 426 205,68	0,00	0,00	0,00	0,00	0,00	0,00	0,00	0,00	0,00	2 426 205,68	2 426 205,68	2 426 205,68	0,00	0,00	100,00%	
		6059	Wydatki inwestycyjne jednostek budżetowych	598 750,00	598 750,00	598 750,00	0,00	0,00	0,00	0,00	0,00	0,00	0,00	0,00	0,00	598 750,00	598 750,00	598 750,00	0,00	0,00	100,00%	
		6060	Wydatki na zakupy inwestycyjne jednostek budżetowych	55 500,00	0,00	0,00	0,00	0,00	0,00	0,00	0,00	0,00	0,00	0,00	0,00	0,00	0,00	0,00	0,00	0,00	-	
	01095		Pozostała działalność	8 000,00	50 438,63	50 438,63	50 438,63	42 438,63	0,00	42 438,63	8 000,00	0,00	0,00	0,00	0,00	0,00	0,00	0,00	0,00	0,00	100,00%	
		2820	Dotacja celowa z budżetu na finansowanie lub dofinansowanie zadań zleconych do realizacji stowarzyszeniom	8 000,00	8 000,00	8 000,00	8 000,00	0,00	0,00	8 000,00	0,00	0,00	0,00	0,00	0,00	0,00	0,00	0,00	0,00	0,00	100,00%	
		4210	Zakup materiałów i wyposażenia	0,00	832,13	832,13	832,13	832,13	0,00	832,13	0,00	0,00	0,00	0,00	0,00	0,00	0,00	0,00	0,00	0,00	100,00%	
		4430	Różne opłaty i składki	0,00	41 606,50	41 606,50	41 606,50	41 606,50	0,00	41 606,50	0,00	0,00	0,00	0,00	0,00	0,00	0,00	0,00	0,00	0,00	100,00%	
400			Wytwarzanie i zaopatrzenie w energię elektryczną, gaz i wodę	3 862 700,00	4 006 700,00	3 971 758,95	3 971 758,95	3 971 758,95	0,00	3 971 758,95	0,00	0,00	0,00	0,00	0,00	0,00	0,00	0,00	0,00	0,00	0,00	99,13%
	40002		Dostarczanie wody	3 862 700,00	4 006 700,00	3 971 758,95	3 971 758,95	3 971 758,95	0,00	3 971 758,95	0,00	0,00	0,00	0,00	0,00	0,00	0,00	0,00	0,00	0,00	0,00	99,13%
		4210	Zakup materiałów i wyposażenia	65 500,00	83 500,00	82 754,63	82 754,63	82 754,63	0,00	82 754,63	0,00	0,00	0,00	0,00	0,00	0,00	0,00	0,00	0,00	0,00	0,00	99,11%
		4260	Zakup energii	3 723 100,00	3 841 350,00	3 830 136,09	3 830 136,09	3 830 136,09	0,00	3 830 136,09	0,00	0,00	0,00	0,00	0,00	0,00	0,00	0,00	0,00	0,00	0,00	99,71%
		4270	Zakup usług remontowych	35 000,00	26 500,00	15 680,97	15 680,97	15 680,97	0,00	15 680,97	0,00	0,00	0,00	0,00	0,00	0,00	0,00	0,00	0,00	0,00	0,00	59,17%
		4300	Zakup usług pozostałych	29 800,00	45 800,00	35 711,76	35 711,76	35 711,76	0,00	35 711,76	0,00	0,00	0,00	0,00	0,00	0,00	0,00	0,00	0,00	0,00	0,00	77,97%
		4430	Różne opłaty i składki	6 200,00	8 950,00	7 475,50	7 475,50	7 475,50	0,00	7 475,50	0,00	0,00	0,00	0,00	0,00	0,00	0,00	0,00	0,00	0,00	0,00	83,53%
		4530	Podatek od towarów i usług (VAT).	2 500,00	0,00	0,00	0,00	0,00	0,00	0,00	0,00	0,00	0,00	0,00	0,00	0,00	0,00	0,00	0,00	0,00	0,00	-
		4610	Koszty postępowania sądowego i prokuratorskiego	600,00	600,00	0,00	0,00	0,00	0,00	0,00	0,00	0,00	0,00	0,00	0,00	0,00	0,00	0,00	0,00	0,00	0,00	0,00%
600			Transport i łączność	8 080 041,00	6 716 185,05	6 520 230,03	1 806 352,19	662 427,72	0,00	662 427,72	1 143 924,47	0,00	0,00	0,00	0,00	4 713 877,84	4 713 877,84	0,00	0,00	0,00	0,00	97,08%
	60004		Lokalny transport zbiorowy	1 418 135,00	1 393 135,00	1 352 309,52	1 352 309,52	401 847,60	0,00	401 847,60	950 461,92	0,00	0,00	0,00	0,00	0,00	0,00	0,00	0,00	0,00	0,00	97,07%
		2310	Dotacja celowa przekazana gminie na zadania bieżące realizowane na podstawie porozumień (umów) między jednostkami samorządu terytorialnego	803 135,00	795 135,00	794 484,00	794 484,00	0,00	0,00	794 484,00	0,00	0,00	0,00	0,00	0,00	0,00	0,00	0,00	0,00	0,00	0,00	99,92%
		2710	Dotacja celowa na pomoc finansową udzielaną między jednostkami samorządu terytorialnego na dofinansowanie własnych zadań bieżących	170 000,00	156 000,00	155 977,92	155 977,92	0,00	0,00	155 977,92	0,00	0,00	0,00	0,00	0,00	0,00	0,00	0,00	0,00	0,00	0,00	99,99%
		4210	Zakup materiałów i wyposażenia	25 000,00	25 000,00	16 899,00	16 899,00	16 899,00	0,00	16 899,00	0,00	0,00	0,00	0,00	0,00	0,00	0,00	0,00	0,00	0,00	0,00	67,60%
		4300	Zakup usług pozostałych	420 000,00	417 000,00	384 948,60	384 948,60	384 948,60	0,00	384 948,60	0,00	0,00	0,00	0,00	0,00	0,00	0,00	0,00	0,00	0,00	0,00	92,31%

Dział	Rozdział	§	Wyszczególnienie	Wydatki ogółem (plan na 1.01.2025)	Wydatki ogółem (plan na 31.12.2025)	Wydatki ogółem (wykonanie na 31.12.2025)	z tego:															Wykonanie planu	
							wydatki bieżące	wydatki jednostek budżetowych	wynagrodzenia i składki od nich należane	wydatki związane z realizacją ich statutowych zadań	dotacje na zadania bieżące	świadczenia na rzecz osób fizycznych	wydatki na programy finansowane z udziałem środków, o których mowa w art. 5 ust. 1 pkt 2, 3	wydatki na tytuły gwarancji i poręczeń	wydatki na obsługę długu	wydatki majątkowe	wydatki inwestycyjne i zakupy inwestycyjne	w tym:					
																		wydatki na programy finansowane z udziałem środków, o których mowa w art. 5 ust. 1 pkt 2, 3	zakup i objęcie akcji i udziałów	wniesienie wkładów do spółek prawa handlowego			
	60014		Drogi publiczne powiatowe	101 000,00	160 000,00	154 509,60	154 509,60	9 719,05	0,00	9 719,05	144 790,55	0,00	0,00	0,00	0,00	0,00	0,00	0,00	0,00	0,00	0,00	96,57%	
		2710	Dotacja celowa na pomoc finansową udzielaną między jednostkami samorządu terytorialnego na dofinansowanie własnych zadań bieżących	100 000,00	150 000,00	144 790,55	144 790,55	0,00	0,00	0,00	144 790,55	0,00	0,00	0,00	0,00	0,00	0,00	0,00	0,00	0,00	0,00	96,53%	
		4430	Różne opłaty i składki	1 000,00	10 000,00	9 719,05	9 719,05	9 719,05	0,00	9 719,05	0,00	0,00	0,00	0,00	0,00	0,00	0,00	0,00	0,00	0,00	0,00	97,19%	
	60016		Drogi publiczne gminne	6 441 000,00	5 045 258,89	4 904 653,74	201 255,50	201 255,50	0,00	201 255,50	0,00	0,00	0,00	0,00	0,00	4 703 398,24	4 703 398,24	0,00	0,00	0,00	0,00	0,00	97,21%
		4210	Zakup materiałów i wyposażenia	20 000,00	20 000,00	14 215,10	14 215,10	14 215,10	0,00	14 215,10	0,00	0,00	0,00	0,00	0,00	0,00	0,00	0,00	0,00	0,00	0,00	71,08%	
		4300	Zakup usług pozostałych	161 000,00	276 500,00	187 040,40	187 040,40	187 040,40	0,00	187 040,40	0,00	0,00	0,00	0,00	0,00	0,00	0,00	0,00	0,00	0,00	0,00	67,65%	
		6050	Wydatki inwestycyjne jednostek budżetowych	1 180 000,00	795 000,00	749 639,35	0,00	0,00	0,00	0,00	0,00	0,00	0,00	0,00	749 639,35	749 639,35	0,00	0,00	0,00	0,00	0,00	94,29%	
		6370	Wydatki jednostek poniesione ze środków z Rządowego Funduszu Polski Ład: Program Inwestycji Strategicznych na realizację zadań inwestycyjnych	5 080 000,00	3 953 758,89	3 953 758,89	0,00	0,00	0,00	0,00	0,00	0,00	0,00	0,00	3 953 758,89	3 953 758,89	0,00	0,00	0,00	0,00	0,00	100,00%	
	60020		Funkcjonowanie przystanków komunikacyjnych	11 000,00	18 885,16	16 292,83	5 813,23	5 813,23	0,00	5 813,23	0,00	0,00	0,00	0,00	0,00	10 479,60	10 479,60	0,00	0,00	0,00	0,00	86,27%	
		4210	Zakup materiałów i wyposażenia	5 000,00	110,70	110,70	110,70	110,70	0,00	110,70	0,00	0,00	0,00	0,00	0,00	0,00	0,00	0,00	0,00	0,00	0,00	100,00%	
		4300	Zakup usług pozostałych	6 000,00	8 256,93	5 702,53	5 702,53	5 702,53	0,00	5 702,53	0,00	0,00	0,00	0,00	0,00	0,00	0,00	0,00	0,00	0,00	0,00	69,06%	
		6060	Wydatki na zakupy inwestycyjne jednostek budżetowych	0,00	10 517,53	10 479,60	0,00	0,00	0,00	0,00	0,00	0,00	0,00	0,00	10 479,60	10 479,60	0,00	0,00	0,00	0,00	0,00	99,64%	
	60021		Funkcjonowanie dworców i węzłów przesiadkowych	0,00	40 000,00	39 999,99	39 999,99	39 999,99	0,00	39 999,99	0,00	0,00	0,00	0,00	0,00	0,00	0,00	0,00	0,00	0,00	0,00	100,00%	
		4300	Zakup usług pozostałych	0,00	40 000,00	39 999,99	39 999,99	39 999,99	0,00	39 999,99	0,00	0,00	0,00	0,00	0,00	0,00	0,00	0,00	0,00	0,00	0,00	100,00%	
	60053		Infrastruktura telekomunikacyjna	108 906,00	58 906,00	52 464,35	52 464,35	3 792,35	0,00	3 792,35	48 672,00	0,00	0,00	0,00	0,00	0,00	0,00	0,00	0,00	0,00	0,00	89,06%	
		2710	Dotacja celowa na pomoc finansową udzielaną między jednostkami samorządu terytorialnego na dofinansowanie własnych zadań bieżących	48 906,00	48 906,00	48 672,00	48 672,00	0,00	0,00	48 672,00	0,00	0,00	0,00	0,00	0,00	0,00	0,00	0,00	0,00	0,00	0,00	99,52%	
		4300	Zakup usług pozostałych	60 000,00	10 000,00	3 792,35	3 792,35	3 792,35	0,00	3 792,35	0,00	0,00	0,00	0,00	0,00	0,00	0,00	0,00	0,00	0,00	0,00	37,92%	
700			Gospodarka mieszkaniowa	673 100,00	633 100,00	475 218,01	459 948,41	459 948,41	0,00	459 948,41	0,00	0,00	0,00	0,00	0,00	15 269,60	15 269,60	0,00	0,00	0,00	0,00	0,00	75,06%
	70005		Gospodarka gruntami i nieruchomościami	222 000,00	182 000,00	89 672,75	74 403,15	74 403,15	0,00	74 403,15	0,00	0,00	0,00	0,00	0,00	15 269,60	15 269,60	0,00	0,00	0,00	0,00	0,00	49,27%
		4300	Zakup usług pozostałych	35 000,00	34 700,00	19 464,42	19 464,42	19 464,42	0,00	19 464,42	0,00	0,00	0,00	0,00	0,00	0,00	0,00	0,00	0,00	0,00	0,00	56,09%	
		4430	Różne opłaty i składki	3 000,00	3 000,00	100,00	100,00	100,00	0,00	100,00	0,00	0,00	0,00	0,00	0,00	0,00	0,00	0,00	0,00	0,00	0,00	3,33%	
		4510	Opłaty na rzecz budżetu państwa	5 000,00	5 000,00	2 240,00	2 240,00	2 240,00	0,00	2 240,00	0,00	0,00	0,00	0,00	0,00	0,00	0,00	0,00	0,00	0,00	0,00	44,80%	
		4520	Opłaty na rzecz budżetów jednostek samorządu terytorialnego	65 000,00	65 000,00	52 494,48	52 494,48	52 494,48	0,00	52 494,48	0,00	0,00	0,00	0,00	0,00	0,00	0,00	0,00	0,00	0,00	0,00	80,76%	
		4530	Podatek od towarów i usług (VAT).	3 000,00	3 000,00	0,00	0,00	0,00	0,00	0,00	0,00	0,00	0,00	0,00	0,00	0,00	0,00	0,00	0,00	0,00	0,00	0,00%	
		4590	Kary i odszkodowania wypłacane na rzecz osób fizycznych	25 000,00	25 000,00	0,00	0,00	0,00	0,00	0,00	0,00	0,00	0,00	0,00	0,00	0,00	0,00	0,00	0,00	0,00	0,00	0,00%	
		4600	Kary, odszkodowania i grzywny wypłacane na rzecz osób prawnych i innych jednostek organizacyjnych	30 000,00	30 000,00	0,00	0,00	0,00	0,00	0,00	0,00	0,00	0,00	0,00	0,00	0,00	0,00	0,00	0,00	0,00	0,00	0,00%	
		4610	Koszty postępowania sądowego i prokuratorskiego	1 000,00	1 000,00	104,25	104,25	104,25	0,00	104,25	0,00	0,00	0,00	0,00	0,00	0,00	0,00	0,00	0,00	0,00	0,00	10,43%	
		6060	Wydatki na zakupy inwestycyjne jednostek budżetowych	55 000,00	15 300,00	15 269,60	0,00	0,00	0,00	0,00	0,00	0,00	0,00	0,00	15 269,60	15 269,60	0,00	0,00	0,00	0,00	0,00	99,80%	
	70007		Gospodarowanie mieszkaniowym zasobem gminy	451 100,00	451 100,00	385 545,26	385 545,26	385 545,26	0,00	385 545,26	0,00	0,00	0,00	0,00	0,00	0,00	0,00	0,00	0,00	0,00	0,00	85,47%	
		4210	Zakup materiałów i wyposażenia	2 000,00	2 000,00	798,86	798,86	798,86	0,00	798,86	0,00	0,00	0,00	0,00	0,00	0,00	0,00	0,00	0,00	0,00	0,00	39,94%	
		4260	Zakup energii	188 000,00	188 000,00	169 866,33	169 866,33	169 866,33	0,00	169 866,33	0,00	0,00	0,00	0,00	0,00	0,00	0,00	0,00	0,00	0,00	0,00	90,35%	
		4270	Zakup usług remontowych	60 900,00	60 900,00	52 683,92	52 683,92	52 683,92	0,00	52 683,92	0,00	0,00	0,00	0,00	0,00	0,00	0,00	0,00	0,00	0,00	0,00	86,51%	
		4300	Zakup usług pozostałych	130 900,00	130 900,00	113 975,88	113 975,88	113 975,88	0,00	113 975,88	0,00	0,00	0,00	0,00	0,00	0,00	0,00	0,00	0,00	0,00	0,00	87,07%	
		4400	Opłaty za administrowanie i czynsze za budynki, lokale i pomieszczenia garażowe	18 500,00	18 500,00	17 062,46	17 062,46	17 062,46	0,00	17 062,46	0,00	0,00	0,00	0,00	0,00	0,00	0,00	0,00	0,00	0,00	0,00	92,23%	
		4520	Opłaty na rzecz budżetów jednostek samorządu terytorialnego	15 800,00	15 800,00	12 582,00	12 582,00	12 582,00	0,00	12 582,00	0,00	0,00	0,00	0,00	0,00	0,00	0,00	0,00	0,00	0,00	0,00	79,63%	
		4610	Koszty postępowania sądowego i prokuratorskiego	35 000,00	35 000,00	18 575,81	18 575,81	18 575,81	0,00	18 575,81	0,00	0,00	0,00	0,00	0,00	0,00	0,00	0,00	0,00	0,00	0,00	53,07%	
710			Działalność usługowa	174 710,00	91 993,00	63 391,68	63 391,68	63 391,68	0,00	63 391,68	0,00	0,00	0,00	0,00	0,00	0,00	0,00	0,00	0,00	0,00	0,00	68,91%	
	71004		Plany zagospodarowania przestrzennego	123 510,00	39 993,00	34 009,50	34 009,50	34 009,50	0,00	34 009,50	0,00	0,00	0,00	0,00	0,00	0,00	0,00	0,00	0,00	0,00	0,00	85,04%	

Dział	Rozdział	§	Wyszczególnienie	Wydatki ogółem (plan na 1.01.2025)	Wydatki ogółem (plan na 31.12.2025)	Wydatki ogółem (wykonanie na 31.12.2025)	wydatki bieżące	z tego:													Wykonanie planu	
								wydatki jednostek budżetowych	wynagrodzenia i składki od nich należane	wydatki związane z realizacją ich statutowych zadań	dotacje na zadania bieżące	świadczenia na rzecz osób fizycznych	wydatki na programy finansowane z udziałem środków, o których mowa w art. 5 ust. 1 pkt 2, 3	wydatki na wypłaty z tytułu gwarancji i poręczeń	wydatki na obsługę długu	wydatki majątkowe	wydatki inwestycyjne i zakupy inwestycyjne	w tym:				
																		wydatki na programy finansowane z udziałem środków, o których mowa w art. 5 ust. 1 pkt 2, 3	zakup i objęcie akcji i udziałów	wniesienie wkładów do spółek prawa handlowego		
		4440	Odpisy na zakładowy fundusz świadczeń socjalnych	181 899,90	200 304,05	199 709,14	199 709,14	199 709,14	0,00	199 709,14	0,00	0,00	0,00	0,00	0,00	0,00	0,00	0,00	0,00	0,00	0,00	99,70%
		4480	Podatek od nieruchomości	25 300,00	25 400,00	23 047,00	23 047,00	23 047,00	0,00	23 047,00	0,00	0,00	0,00	0,00	0,00	0,00	0,00	0,00	0,00	0,00	0,00	90,74%
		4500	Pozostałe podatki na rzecz budżetów jednostek samorządu terytorialnego	300,00	300,00	67,00	67,00	67,00	0,00	67,00	0,00	0,00	0,00	0,00	0,00	0,00	0,00	0,00	0,00	0,00	0,00	22,33%
		4580	Pozostałe odsetki	0,00	30,00	13,00	13,00	13,00	0,00	13,00	0,00	0,00	0,00	0,00	0,00	0,00	0,00	0,00	0,00	0,00	0,00	43,33%
		4700	Szkolenia pracowników niebędących członkami korpusu służby cywilnej	91 300,00	79 200,00	47 540,89	47 540,89	47 540,89	0,00	47 540,89	0,00	0,00	0,00	0,00	0,00	0,00	0,00	0,00	0,00	0,00	0,00	60,03%
		4710	Wpłaty na PPK finansowane przez podmiot zatrudniający	16 000,00	15 400,00	11 253,52	11 253,52	11 253,52	11 253,52	0,00	0,00	0,00	0,00	0,00	0,00	0,00	0,00	0,00	0,00	0,00	0,00	73,07%
		6050	Wydatki inwestycyjne jednostek budżetowych	319 200,00	676 870,00	674 819,73	0,00	0,00	0,00	0,00	0,00	0,00	0,00	0,00	0,00	674 819,73	674 819,73	0,00	0,00	0,00	0,00	99,70%
		6060	Wydatki na zakupy inwestycyjne jednostek budżetowych	70 000,00	90 000,00	85 374,30	0,00	0,00	0,00	0,00	0,00	0,00	0,00	0,00	0,00	85 374,30	85 374,30	0,00	0,00	0,00	0,00	94,86%
		6370	Wydatki jednostek poniesione ze środków z Rządowego Funduszu Polski Ład: Program Inwestycji Strategicznych na realizację zadań inwestycyjnych	1 440 000,00	1 440 000,00	1 440 000,00	0,00	0,00	0,00	0,00	0,00	0,00	0,00	0,00	0,00	1 440 000,00	1 440 000,00	0,00	0,00	0,00	0,00	100,00%
	75075		Promocja jednostek samorządu terytorialnego	222 620,00	230 420,00	172 161,81	172 161,81	172 161,81	1 480,00	170 681,81	0,00	0,00	0,00	0,00	0,00	0,00	0,00	0,00	0,00	0,00	0,00	74,72%
		2710	Dotacja celowa na pomoc finansową udzielaną między jednostkami samorządu terytorialnego na dofinansowanie własnych zadań bieżących	5 000,00	5 000,00	0,00	0,00	0,00	0,00	0,00	0,00	0,00	0,00	0,00	0,00	0,00	0,00	0,00	0,00	0,00	0,00	0,00%
		4170	Wynagrodzenia bezosobowe	5 200,00	5 200,00	1 480,00	1 480,00	1 480,00	1 480,00	0,00	0,00	0,00	0,00	0,00	0,00	0,00	0,00	0,00	0,00	0,00	0,00	28,46%
		4190	Nagrody konkursowe	1 500,00	1 500,00	0,00	0,00	0,00	0,00	0,00	0,00	0,00	0,00	0,00	0,00	0,00	0,00	0,00	0,00	0,00	0,00	0,00%
		4210	Zakup materiałów i wyposażenia	39 100,00	102 600,00	86 769,92	86 769,92	86 769,92	0,00	86 769,92	0,00	0,00	0,00	0,00	0,00	0,00	0,00	0,00	0,00	0,00	0,00	84,57%
		4220	Zakup środków żywności	17 820,00	19 820,00	12 066,53	12 066,53	12 066,53	0,00	12 066,53	0,00	0,00	0,00	0,00	0,00	0,00	0,00	0,00	0,00	0,00	0,00	60,88%
		4300	Zakup usług pozostałych	154 000,00	96 300,00	71 845,36	71 845,36	71 845,36	0,00	71 845,36	0,00	0,00	0,00	0,00	0,00	0,00	0,00	0,00	0,00	0,00	0,00	74,61%
	75095		Pozostała działalność	205 826,00	271 330,00	200 272,44	200 272,44	89 213,18	528,96	88 684,22	111 059,26	0,00	0,00	0,00	0,00	0,00	0,00	0,00	0,00	0,00	0,00	73,81%
		2310	Dotacja celowa przekazana gminie na zadania bieżące realizowane na podstawie porozumień (umów) między jednostkami samorządu terytorialnego	106 600,00	111 200,00	111 059,26	111 059,26	0,00	0,00	111 059,26	0,00	0,00	0,00	0,00	0,00	0,00	0,00	0,00	0,00	0,00	0,00	99,87%
		4300	Zakup usług pozostałych	70 326,00	78 326,00	73 326,33	73 326,33	73 326,33	0,00	73 326,33	0,00	0,00	0,00	0,00	0,00	0,00	0,00	0,00	0,00	0,00	0,00	93,62%
		4390	Zakup usług obejmujących wykonanie ekspertyz, analiz i opinii	1 500,00	1 500,00	0,00	0,00	0,00	0,00	0,00	0,00	0,00	0,00	0,00	0,00	0,00	0,00	0,00	0,00	0,00	0,00	0,00%
		4430	Różne opłaty i składki	7 000,00	7 000,00	0,00	0,00	0,00	0,00	0,00	0,00	0,00	0,00	0,00	0,00	0,00	0,00	0,00	0,00	0,00	0,00	0,00%
		4510	Opłaty na rzecz budżetu państwa	3 500,00	3 500,00	351,40	351,40	351,40	0,00	351,40	0,00	0,00	0,00	0,00	0,00	0,00	0,00	0,00	0,00	0,00	0,00	10,04%
		4530	Podatek od towarów i usług (VAT)	10 000,00	10 000,00	8 127,33	8 127,33	8 127,33	0,00	8 127,33	0,00	0,00	0,00	0,00	0,00	0,00	0,00	0,00	0,00	0,00	0,00	81,27%
		4580	Pozostałe odsetki	100,00	100,00	0,00	0,00	0,00	0,00	0,00	0,00	0,00	0,00	0,00	0,00	0,00	0,00	0,00	0,00	0,00	0,00	0,00%
		4610	Koszty postępowania sądowego i prokuratorskiego	5 500,00	58 404,00	6 879,16	6 879,16	6 879,16	0,00	6 879,16	0,00	0,00	0,00	0,00	0,00	0,00	0,00	0,00	0,00	0,00	0,00	11,78%
		4740	Wynagrodzenia i uposażenia wypłacane w związku z pomocą obywatelom Ukrainy	1 000,00	1 000,00	452,15	452,15	452,15	452,15	0,00	0,00	0,00	0,00	0,00	0,00	0,00	0,00	0,00	0,00	0,00	0,00	45,22%
		4850	Składki i inne pochodne od wynagrodzeń pracowników wypłacanych w związku z pomocą obywatelom Ukrainy	300,00	300,00	76,81	76,81	76,81	76,81	0,00	0,00	0,00	0,00	0,00	0,00	0,00	0,00	0,00	0,00	0,00	0,00	25,60%
751			Urzędy naczelnych organów władzy państwowej, kontroli i ochrony prawa oraz sądownictwa	1 800,00	48 268,00	48 257,18	48 257,18	21 307,18	19 911,50	1 395,68	0,00	26 950,00	0,00	0,00	0,00	0,00	0,00	0,00	0,00	0,00	0,00	99,98%
	75101		Urzędy naczelnych organów władzy państwowej, kontroli i ochrony prawa	1 800,00	1 800,00	1 800,00	1 800,00	1 800,00	1 800,00	0,00	0,00	0,00	0,00	0,00	0,00	0,00	0,00	0,00	0,00	0,00	0,00	100,00%
		4010	Wynagrodzenia osobowe pracowników	1 507,79	1 507,79	1 507,79	1 507,79	1 507,79	0,00	0,00	0,00	0,00	0,00	0,00	0,00	0,00	0,00	0,00	0,00	0,00	0,00	100,00%
		4110	Składki na ubezpieczenia społeczne	255,26	255,26	255,26	255,26	255,26	0,00	255,26	0,00	0,00	0,00	0,00	0,00	0,00	0,00	0,00	0,00	0,00	0,00	100,00%
		4120	Składki na Fundusz Pracy oraz Fundusz Solidarnościowy	36,95	36,95	36,95	36,95	36,95	0,00	36,95	0,00	0,00	0,00	0,00	0,00	0,00	0,00	0,00	0,00	0,00	0,00	100,00%
	75107		Wybory Prezydenta Rzeczypospolitej Polskiej	0,00	46 468,00	46 457,18	46 457,18	19 507,18	18 111,50	1 395,68	0,00	26 950,00	0,00	0,00	0,00	0,00	0,00	0,00	0,00	0,00	0,00	99,98%
		3030	Różne wydatki na rzecz osób fizycznych	0,00	26 950,00	26 950,00	26 950,00	0,00	0,00	0,00	0,00	26 950,00	0,00	0,00	0,00	0,00	0,00	0,00	0,00	0,00	0,00	100,00%
		4010	Wynagrodzenia osobowe pracowników	0,00	3 347,00	3 347,00	3 347,00	3 347,00	0,00	0,00	0,00	0,00	0,00	0,00	0,00	0,00	0,00	0,00	0,00	0,00	0,00	100,00%

Dział	Rozdział	§	Wyszczególnienie	Wydatki ogółem (plan na 1.01.2025)	Wydatki ogółem (plan na 31.12.2025)	Wydatki ogółem (wykonanie na 31.12.2025)	wydatki bieżące	z tego:													Wykonanie planu	
								wydatki jednostek budżetowych	wynagrodzenia i składki od nich naliczane	wydatki związane z realizacją ich statutowych zadań	dotacje na zadania bieżące	świadczenia na rzecz osób fizycznych	wydatki na programy finansowane z udziałem środków, o których mowa w art. 5 ust. 1 pkt 2, 3	wydatki na wypłaty z tytułu gwarancji i poręczeń	wydatki na obsługę długu	wydatki majątkowe	wydatki inwestycyjne i zakupy inwestycyjne	w tym:				
																		wydatki na programy finansowane z udziałem środków, o których mowa w art. 5 ust. 1 pkt 2, 3	zakup i objęcie akcji i udziałów	wniesienie wkładów do spółek prawa handlowego		
		2710	Dotacja celowa na pomoc finansową udzielaną między jednostkami samorządu terytorialnego na dofinansowanie własnych zadań bieżących	28 716,00	28 716,00	28 716,00	28 716,00	0,00	0,00	0,00	28 716,00	0,00	0,00	0,00	0,00	0,00	0,00	0,00	0,00	0,00	0,00	100,00%
757			Obsługa długu publicznego	1 034 625,00	1 034 625,00	973 537,50	973 537,50	0,00	0,00	0,00	0,00	0,00	0,00	0,00	0,00	973 537,50	0,00	0,00	0,00	0,00	0,00	94,10%
	75702		Obsługa papierów wartościowych, kredytów i pożyczek oraz innych zobowiązań jednostek samorządu terytorialnego zaliczanych do tytułu dłużnego – kredyty i pożyczki	1 034 625,00	1 034 625,00	973 537,50	973 537,50	0,00	0,00	0,00	0,00	0,00	0,00	0,00	0,00	973 537,50	0,00	0,00	0,00	0,00	0,00	94,10%
		8110	Odsetki od samorządowych papierów wartościowych lub zaciągniętych przez jednostkę samorządu terytorialnego kredytów i pożyczek	1 034 625,00	1 034 625,00	973 537,50	973 537,50	0,00	0,00	0,00	0,00	0,00	0,00	0,00	0,00	973 537,50	0,00	0,00	0,00	0,00	0,00	94,10%
758			Różne rozliczenia	350 000,00	321 632,00	0,00	0,00	0,00	0,00	0,00	0,00	0,00	0,00	0,00	0,00	0,00	0,00	0,00	0,00	0,00	0,00	0,00%
	75818		Rezerwy ogólne i celowe	350 000,00	321 632,00	0,00	0,00	0,00	0,00	0,00	0,00	0,00	0,00	0,00	0,00	0,00	0,00	0,00	0,00	0,00	0,00	0,00%
		4810	Rezerwy	350 000,00	321 632,00	0,00	0,00	0,00	0,00	0,00	0,00	0,00	0,00	0,00	0,00	0,00	0,00	0,00	0,00	0,00	0,00	0,00%
801			Oświata i wychowanie	21 138 567,84	21 935 768,62	18 972 612,10	18 703 245,33	17 477 054,60	14 443 265,55	3 033 789,05	597 315,17	628 875,56	0,00	0,00	0,00	269 366,77	269 366,77	0,00	0,00	0,00	0,00	86,49%
	80101		Szkoły podstawowe	10 603 982,00	11 083 378,18	10 601 156,92	10 455 658,57	10 082 323,41	8 872 603,17	1 209 720,24	0,00	373 335,16	0,00	0,00	0,00	145 498,35	145 498,35	0,00	0,00	0,00	0,00	95,65%
		3020	Wydatki osobowe niezaliczone do wynagrodzeń	363 600,00	382 600,00	373 335,16	373 335,16	0,00	0,00	0,00	0,00	373 335,16	0,00	0,00	0,00	0,00	0,00	0,00	0,00	0,00	0,00	97,58%
		4010	Wynagrodzenia osobowe pracowników	1 260 240,00	1 241 614,49	1 197 319,92	1 197 319,92	1 197 319,92	1 197 319,92	0,00	0,00	0,00	0,00	0,00	0,00	0,00	0,00	0,00	0,00	0,00	0,00	96,43%
		4040	Dotatkowe wynagrodzenie roczne	101 000,00	89 420,96	89 420,96	89 420,96	89 420,96	89 420,96	0,00	0,00	0,00	0,00	0,00	0,00	0,00	0,00	0,00	0,00	0,00	0,00	100,00%
		4110	Składki na ubezpieczenia społeczne	1 303 000,00	1 302 000,00	1 243 063,19	1 243 063,19	1 243 063,19	1 243 063,19	0,00	0,00	0,00	0,00	0,00	0,00	0,00	0,00	0,00	0,00	0,00	0,00	95,47%
		4120	Składki na Fundusz Pracy oraz Fundusz Solidarnościowy	185 432,00	147 682,51	134 660,73	134 660,73	134 660,73	134 660,73	0,00	0,00	0,00	0,00	0,00	0,00	0,00	0,00	0,00	0,00	0,00	0,00	91,18%
		4140	Wpłaty na Państwowy Fundusz Rehabilitacji Osób Niepełnosprawnych	1 000,00	1 000,00	0,00	0,00	0,00	0,00	0,00	0,00	0,00	0,00	0,00	0,00	0,00	0,00	0,00	0,00	0,00	0,00	0,00%
		4210	Zakup materiałów i wyposażenia	153 350,00	148 807,90	142 808,29	142 808,29	142 808,29	0,00	142 808,29	0,00	0,00	0,00	0,00	0,00	0,00	0,00	0,00	0,00	0,00	0,00	95,97%
		4220	Zakup środków żywności	600,00	600,00	81,38	81,38	81,38	0,00	81,38	0,00	0,00	0,00	0,00	0,00	0,00	0,00	0,00	0,00	0,00	0,00	13,56%
		4240	Zakup środków dydaktycznych i książek	9 300,00	9 300,00	9 221,86	9 221,86	9 221,86	0,00	9 221,86	0,00	0,00	0,00	0,00	0,00	0,00	0,00	0,00	0,00	0,00	0,00	99,16%
		4260	Zakup energii	291 000,00	362 800,00	340 643,03	340 643,03	340 643,03	0,00	340 643,03	0,00	0,00	0,00	0,00	0,00	0,00	0,00	0,00	0,00	0,00	0,00	93,89%
		4270	Zakup usług remontowych	40 500,00	50 400,00	48 420,64	48 420,64	48 420,64	0,00	48 420,64	0,00	0,00	0,00	0,00	0,00	0,00	0,00	0,00	0,00	0,00	0,00	96,07%
		4280	Zakup usług zdrowotnych	9 000,00	11 000,00	7 858,75	7 858,75	7 858,75	0,00	7 858,75	0,00	0,00	0,00	0,00	0,00	0,00	0,00	0,00	0,00	0,00	0,00	71,44%
		4300	Zakup usług pozostałych	179 510,00	179 137,00	158 704,12	158 704,12	158 704,12	0,00	158 704,12	0,00	0,00	0,00	0,00	0,00	0,00	0,00	0,00	0,00	0,00	0,00	88,59%
		4350	Zakup towarów (w szczególności materiałów, leków, żywności) w związku z pomocą obywatelom Ukrainy	0,00	26 200,50	26 200,50	26 200,50	26 200,50	0,00	26 200,50	0,00	0,00	0,00	0,00	0,00	0,00	0,00	0,00	0,00	0,00	0,00	100,00%
		4360	Oplaty z tytułu zakupu usług telekomunikacyjnych	1 600,00	1 600,00	1 167,83	1 167,83	1 167,83	0,00	1 167,83	0,00	0,00	0,00	0,00	0,00	0,00	0,00	0,00	0,00	0,00	0,00	72,99%
		4410	Podróże służbowe krajowe	2 000,00	2 000,00	1 368,71	1 368,71	1 368,71	0,00	1 368,71	0,00	0,00	0,00	0,00	0,00	0,00	0,00	0,00	0,00	0,00	0,00	68,44%
		4430	Różne opłaty i składki	18 000,00	18 000,00	12 860,00	12 860,00	12 860,00	0,00	12 860,00	0,00	0,00	0,00	0,00	0,00	0,00	0,00	0,00	0,00	0,00	0,00	71,44%
		4440	Odpisy na zakładowy fundusz świadczeń socjalnych	460 750,00	459 550,00	426 373,53	426 373,53	426 373,53	0,00	426 373,53	0,00	0,00	0,00	0,00	0,00	0,00	0,00	0,00	0,00	0,00	0,00	92,78%
		4480	Podatek od nieruchomości	5 000,00	4 452,00	4 452,00	4 452,00	4 452,00	0,00	4 452,00	0,00	0,00	0,00	0,00	0,00	0,00	0,00	0,00	0,00	0,00	0,00	100,00%
		4530	Podatek od towarów i usług (VAT)	3 500,00	3 500,00	0,00	0,00	0,00	0,00	0,00	0,00	0,00	0,00	0,00	0,00	0,00	0,00	0,00	0,00	0,00	0,00	0,00%
		4580	Pozostałe odsetki	100,00	100,00	0,00	0,00	0,00	0,00	0,00	0,00	0,00	0,00	0,00	0,00	0,00	0,00	0,00	0,00	0,00	0,00	0,00%
		4610	Koszty postępowania sądowego i prokuratorskiego	500,00	500,00	0,00	0,00	0,00	0,00	0,00	0,00	0,00	0,00	0,00	0,00	0,00	0,00	0,00	0,00	0,00	0,00	0,00%
		4700	Szkolenia pracowników niebędących członkami korpusu służby cywilnej	8 000,00	8 000,00	6 627,94	6 627,94	6 627,94	0,00	6 627,94	0,00	0,00	0,00	0,00	0,00	0,00	0,00	0,00	0,00	0,00	0,00	82,85%
		4710	Wpłaty na PPK finansowane przez podmiot zatrudniający	30 000,00	25 000,00	21 234,95	21 234,95	21 234,95	21 234,95	0,00	0,00	0,00	0,00	0,00	0,00	0,00	0,00	0,00	0,00	0,00	0,00	84,94%
		4740	Wynagrodzenia i uposażenia wypłacane w związku z pomocą obywatelom Ukrainy	0,00	64 974,66	64 974,66	64 974,66	64 974,66	64 974,66	0,00	0,00	0,00	0,00	0,00	0,00	0,00	0,00	0,00	0,00	0,00	0,00	100,00%
		4750	Wynagrodzenia nauczycieli wypłacane w związku z pomocą obywatelom Ukrainy	0,00	101 326,74	101 326,74	101 326,74	101 326,74	101 326,74	0,00	0,00	0,00	0,00	0,00	0,00	0,00	0,00	0,00	0,00	0,00	0,00	100,00%
		4790	Wynagrodzenia osobowe nauczycieli	5 685 000,00	5 824 800,00	5 575 816,85	5 575 816,85	5 575 816,85	5 575 816,85	0,00	0,00	0,00	0,00	0,00	0,00	0,00	0,00	0,00	0,00	0,00	0,00	95,73%
		4800	Dotatkowe wynagrodzenie roczne nauczycieli	422 000,00	414 100,25	414 100,25	414 100,25	414 100,25	414 100,25	0,00	0,00	0,00	0,00	0,00	0,00	0,00	0,00	0,00	0,00	0,00	0,00	100,00%

Dział	Rozdział	§	Wyszczególnienie	Wydatki ogółem (plan na 1.01.2025)	Wydatki ogółem (plan na 31.12.2025)	Wydatki ogółem (wykonanie na 31.12.2025)	wydatki bieżące	z tego:													Wykonanie planu	
								z tego:					w tym:									
								wydatki jednostek budżetowych	wynagrodzenia i składki od nich należane	wydatki związane z realizacją ich statutowych zadań	dotacje na zadania bieżące	świadczenia na rzecz osób fizycznych	wydatki na programy finansowane z udziałem środków, o których mowa w art. 5 ust. 1 pkt 2, 3	wypłaty z tytułu gwarancji i poręczeń	wydatki na obsługę długu	wydatki majątkowe	wydatki inwestycyjne i zakupy inwestycyjne	wydatki na programy finansowane z udziałem środków, o których mowa w art. 5 ust. 1 pkt 2, 3	zakup i objęcie akcji i udziałów	wniesienie wkładów do spółek prawa handlowego		
		4860	Pozostałe wydatki bieżące na zadania związane z pomocą obywatelom Ukrainy	0,00	7 252,48	7 252,48	7 252,48	0,00	7 252,48	0,00	0,00	0,00	0,00	0,00	0,00	0,00	0,00	0,00	0,00	0,00	100,00%	
	80107	6050	Wydatki inwestycyjne jednostek budżetowych	40 000,00	28 805,41	28 805,41	0,00	0,00	0,00	0,00	0,00	0,00	0,00	0,00	0,00	0,00	28 805,41	28 805,41	0,00	0,00	0,00	100,00%
			Świetlice szkolne	396 700,00	360 835,27	338 821,37	338 821,37	319 760,89	319 116,93	643,96	0,00	19 060,48	0,00	0,00	0,00	0,00	0,00	0,00	0,00	0,00	0,00	93,90%
		3020	Wydatki osobowe niezaliczone do wynagrodzeń	20 000,00	20 000,00	19 060,48	19 060,48	0,00	0,00	0,00	0,00	19 060,48	0,00	0,00	0,00	0,00	0,00	0,00	0,00	0,00	0,00	95,30%
		4110	Składki na ubezpieczenia społeczne	58 000,00	53 000,00	47 340,40	47 340,40	47 340,40	47 340,40	0,00	0,00	0,00	0,00	0,00	0,00	0,00	0,00	0,00	0,00	0,00	0,00	89,32%
		4120	Składki na Fundusz Pracy oraz Fundusz Solidarnościowy	8 200,00	6 200,00	4 872,56	4 872,56	4 872,56	4 872,56	0,00	0,00	0,00	0,00	0,00	0,00	0,00	0,00	0,00	0,00	0,00	0,00	78,59%
		4210	Zakup materiałów i wyposażenia	1 500,00	1 500,00	643,96	643,96	643,96	643,96	0,00	0,00	0,00	0,00	0,00	0,00	0,00	0,00	0,00	0,00	0,00	0,00	42,93%
		4240	Zakup środków dydaktycznych i książek	2 000,00	2 000,00	0,00	0,00	0,00	0,00	0,00	0,00	0,00	0,00	0,00	0,00	0,00	0,00	0,00	0,00	0,00	0,00	0,00%
		4300	Zakup usług pozostałych	500,00	500,00	0,00	0,00	0,00	0,00	0,00	0,00	0,00	0,00	0,00	0,00	0,00	0,00	0,00	0,00	0,00	0,00	0,00%
		4440	Odpisy na zakładowy fundusz świadczeń socjalnych	5 000,00	5 000,00	0,00	0,00	0,00	0,00	0,00	0,00	0,00	0,00	0,00	0,00	0,00	0,00	0,00	0,00	0,00	0,00	0,00%
		4710	Wpłaty na PPK finansowane przez podmiot zatrudniający	1 000,00	650,00	418,72	418,72	418,72	418,72	0,00	0,00	0,00	0,00	0,00	0,00	0,00	0,00	0,00	0,00	0,00	0,00	64,42%
		4790	Wynagrodzenia osobowe nauczycieli	277 500,00	261 350,00	255 849,98	255 849,98	255 849,98	255 849,98	0,00	0,00	0,00	0,00	0,00	0,00	0,00	0,00	0,00	0,00	0,00	0,00	97,90%
		4800	Dotatkowe wynagrodzenie roczne nauczycieli	23 000,00	10 635,27	10 635,27	10 635,27	10 635,27	10 635,27	0,00	0,00	0,00	0,00	0,00	0,00	0,00	0,00	0,00	0,00	0,00	0,00	100,00%
	80113		Dowożenie uczniów do szkół	503 000,00	510 000,00	346 105,31	346 105,31	273 137,31	0,00	273 137,31	0,00	72 968,00	0,00	0,00	0,00	0,00	0,00	0,00	0,00	0,00	0,00	67,86%
		3030	Różne wydatki na rzecz osób fizycznych	80 000,00	87 000,00	72 968,00	72 968,00	0,00	0,00	0,00	0,00	72 968,00	0,00	0,00	0,00	0,00	0,00	0,00	0,00	0,00	0,00	83,87%
		3290	Świadczenia społeczne wypłacane obywatelom Ukrainy przebywającym na terytorium RP	5 000,00	5 000,00	0,00	0,00	0,00	0,00	0,00	0,00	0,00	0,00	0,00	0,00	0,00	0,00	0,00	0,00	0,00	0,00	0,00%
		4300	Zakup usług pozostałych	410 000,00	410 000,00	273 137,31	273 137,31	273 137,31	0,00	273 137,31	0,00	0,00	0,00	0,00	0,00	0,00	0,00	0,00	0,00	0,00	0,00	66,62%
		4370	Zakup usług związanych z pomocą obywatelom Ukrainy	8 000,00	8 000,00	0,00	0,00	0,00	0,00	0,00	0,00	0,00	0,00	0,00	0,00	0,00	0,00	0,00	0,00	0,00	0,00	0,00%
	80146		Dokształcanie i doskonalenie nauczycieli	67 168,00	67 168,00	32 449,77	32 449,77	32 449,77	0,00	32 449,77	0,00	0,00	0,00	0,00	0,00	0,00	0,00	0,00	0,00	0,00	0,00	48,31%
		4210	Zakup materiałów i wyposażenia	500,00	500,00	0,00	0,00	0,00	0,00	0,00	0,00	0,00	0,00	0,00	0,00	0,00	0,00	0,00	0,00	0,00	0,00	0,00%
		4300	Zakup usług pozostałych	26 692,00	26 792,00	5 334,56	5 334,56	5 334,56	0,00	5 334,56	0,00	0,00	0,00	0,00	0,00	0,00	0,00	0,00	0,00	0,00	0,00	19,91%
		4700	Szkolenia pracowników niebędących członkami korpusu służby cywilnej	39 976,00	39 876,00	27 115,21	27 115,21	27 115,21	0,00	27 115,21	0,00	0,00	0,00	0,00	0,00	0,00	0,00	0,00	0,00	0,00	0,00	68,00%
	80148		Stołówki szkolne i przedszkolne	2 258 833,30	2 433 996,31	2 271 586,58	2 176 523,57	2 173 865,77	1 179 062,46	994 803,31	0,00	2 657,80	0,00	0,00	0,00	0,00	95 063,01	95 063,01	0,00	0,00	0,00	93,33%
		3020	Wydatki osobowe niezaliczone do wynagrodzeń	3 500,00	3 500,00	2 657,80	2 657,80	0,00	0,00	0,00	0,00	2 657,80	0,00	0,00	0,00	0,00	0,00	0,00	0,00	0,00	0,00	75,94%
		4010	Wynagrodzenia osobowe pracowników	941 644,80	963 644,80	954 727,73	954 727,73	954 727,73	954 727,73	0,00	0,00	0,00	0,00	0,00	0,00	0,00	0,00	0,00	0,00	0,00	0,00	99,07%
		4040	Dotatkowe wynagrodzenie roczne	64 000,00	55 155,00	55 154,67	55 154,67	55 154,67	55 154,67	0,00	0,00	0,00	0,00	0,00	0,00	0,00	0,00	0,00	0,00	0,00	0,00	100,00%
		4110	Składki na ubezpieczenia społeczne	170 200,00	156 450,00	152 483,25	152 483,25	152 483,25	152 483,25	0,00	0,00	0,00	0,00	0,00	0,00	0,00	0,00	0,00	0,00	0,00	0,00	97,46%
		4120	Składki na Fundusz Pracy oraz Fundusz Solidarnościowy	24 000,00	16 000,00	14 496,81	14 496,81	14 496,81	14 496,81	0,00	0,00	0,00	0,00	0,00	0,00	0,00	0,00	0,00	0,00	0,00	0,00	90,61%
		4170	Wynagrodzenia bezosobowe	0,00	2 200,00	2 200,00	2 200,00	2 200,00	2 200,00	0,00	0,00	0,00	0,00	0,00	0,00	0,00	0,00	0,00	0,00	0,00	0,00	100,00%
		4210	Zakup materiałów i wyposażenia	50 300,00	139 245,00	138 531,70	138 531,70	138 531,70	0,00	138 531,70	0,00	0,00	0,00	0,00	0,00	0,00	0,00	0,00	0,00	0,00	0,00	99,49%
		4220	Zakup środków żywności	824 290,00	824 290,00	686 986,33	686 986,33	686 986,33	0,00	686 986,33	0,00	0,00	0,00	0,00	0,00	0,00	0,00	0,00	0,00	0,00	0,00	83,34%
		4260	Zakup energii	45 000,00	49 500,00	48 891,15	48 891,15	48 891,15	0,00	48 891,15	0,00	0,00	0,00	0,00	0,00	0,00	0,00	0,00	0,00	0,00	0,00	98,77%
		4270	Zakup usług remontowych	5 000,00	10 000,00	9 274,32	9 274,32	9 274,32	0,00	9 274,32	0,00	0,00	0,00	0,00	0,00	0,00	0,00	0,00	0,00	0,00	0,00	92,74%
		4280	Zakup usług zdrowotnych	3 800,00	2 800,00	2 540,00	2 540,00	2 540,00	0,00	2 540,00	0,00	0,00	0,00	0,00	0,00	0,00	0,00	0,00	0,00	0,00	0,00	90,71%
		4300	Zakup usług pozostałych	68 898,50	76 418,50	69 326,62	69 326,62	69 326,62	0,00	69 326,62	0,00	0,00	0,00	0,00	0,00	0,00	0,00	0,00	0,00	0,00	0,00	90,72%
		4360	Oplaty z tytułu zakupu usług telekomunikacyjnych	2 000,00	1 700,00	1 629,24	1 629,24	1 629,24	0,00	1 629,24	0,00	0,00	0,00	0,00	0,00	0,00	0,00	0,00	0,00	0,00	0,00	95,84%
		4410	Podróże służbowe krajowe	100,00	300,00	251,85	251,85	251,85	0,00	251,85	0,00	0,00	0,00	0,00	0,00	0,00	0,00	0,00	0,00	0,00	0,00	83,95%
		4430	Różne opłaty i składki	2 000,00	1 700,00	1 609,00	1 609,00	1 609,00	0,00	1 609,00	0,00	0,00	0,00	0,00	0,00	0,00	0,00	0,00	0,00	0,00	0,00	94,65%
		4440	Odpisy na zakładowy fundusz świadczeń socjalnych	32 000,00	33 530,00	33 528,10	33 528,10	33 528,10	0,00	33 528,10	0,00	0,00	0,00	0,00	0,00	0,00	0,00	0,00	0,00	0,00	0,00	99,99%
		4610	Koszty postępowania sądowego i prokuratorskiego	100,00	0,00	0,00	0,00	0,00	0,00	0,00	0,00	0,00	0,00	0,00	0,00	0,00	0,00	0,00	0,00	0,00	0,00	-
		4700	Szkolenia pracowników niebędących członkami korpusu służby cywilnej	1 000,00	2 500,00	2 235,00	2 235,00	2 235,00	0,00	2 235,00	0,00	0,00	0,00	0,00	0,00	0,00	0,00	0,00	0,00	0,00	0,00	89,40%
		4710	Wpłaty na PPK finansowane przez podmiot zatrudniający	1 000,00	0,00	0,00	0,00	0,00	0,00	0,00	0,00	0,00	0,00	0,00	0,00	0,00	0,00	0,00	0,00	0,00	0,00	-

Dział	Rozdział	§	Wyszczególnienie	Wydatki ogółem (plan na 1.01.2025)	Wydatki ogółem (plan na 31.12.2025)	Wydatki ogółem (wykonanie na 31.12.2025)	wydatki bieżące	z tego:												Wykonanie planu			
								wydatki jednostek budżetowych	wynagrodzenia i składki od nich naliczane	wydatki związane z realizacją ich statutowych zadań	dotacje na zadania bieżące	świadczenia na rzecz osób fizycznych	wydatki na programy finansowane z udziałem środków, o których mowa w art. 5 ust. 1 pkt 2, 3	wypłaty z tytułu gwarancji i poręczeń	wydatki na obsługę długu	wydatki majątkowe	wydatki inwestycyjne i zakupy inwestycyjne	w tym:					
																		wydatki na programy finansowane z udziałem środków, o których mowa w art. 5 ust. 1 pkt 2, 3	zakup i objęcie akcji i udziałów		wniesienie wkładów do spółek prawa handlowego		
		6060	Wydatki na zakupy inwestycyjne jednostek budżetowych	20 000,00	95 063,01	95 063,01	0,00	0,00	0,00	0,00	0,00	0,00	0,00	0,00	0,00	0,00	95 063,01	95 063,01	0,00	0,00	0,00	100,00%	
80149			Realizacja zadań wymagających stosowania specjalnej organizacji nauki i metod pracy dla dzieci w przedszkolach, oddziałach przedszkolnych w szkołach podstawowych i innych formach wychowania przedszkolnego	461 897,55	461 897,55	238 258,92	238 258,92	237 509,67	225 828,91	11 680,76	0,00	749,25	0,00	0,00	0,00	0,00	0,00	0,00	0,00	0,00	0,00	0,00	51,58%
		3020	Wydatki osobowe niezaliczone do wynagrodzeń	0,00	5 000,00	749,25	749,25	0,00	0,00	0,00	0,00	749,25	0,00	0,00	0,00	0,00	0,00	0,00	0,00	0,00	0,00	0,00	14,99%
		4010	Wynagrodzenia osobowe pracowników	128 000,00	133 000,00	121 898,51	121 898,51	121 898,51	121 898,51	0,00	0,00	0,00	0,00	0,00	0,00	0,00	0,00	0,00	0,00	0,00	0,00	0,00	91,65%
		4040	Dotatkowe wynagrodzenie roczne	8 755,00	7 480,12	7 480,12	7 480,12	7 480,12	7 480,12	0,00	0,00	0,00	0,00	0,00	0,00	0,00	0,00	0,00	0,00	0,00	0,00	0,00	100,00%
		4110	Składki na ubezpieczenia społeczne	33 000,00	36 000,00	32 406,42	32 406,42	32 406,42	32 406,42	0,00	0,00	0,00	0,00	0,00	0,00	0,00	0,00	0,00	0,00	0,00	0,00	0,00	90,02%
		4120	Składki na Fundusz Pracy oraz Fundusz Solidarnościowy	4 700,00	4 700,00	2 954,09	2 954,09	2 954,09	2 954,09	0,00	0,00	0,00	0,00	0,00	0,00	0,00	0,00	0,00	0,00	0,00	0,00	0,00	62,85%
		4210	Zakup materiałów i wyposażenia	0,00	5 000,00	3 547,13	3 547,13	3 547,13	0,00	3 547,13	0,00	0,00	0,00	0,00	0,00	0,00	0,00	0,00	0,00	0,00	0,00	0,00	70,94%
		4240	Zakup środków dydaktycznych i książek	228 742,55	135 379,95	1 771,03	1 771,03	1 771,03	0,00	1 771,03	0,00	0,00	0,00	0,00	0,00	0,00	0,00	0,00	0,00	0,00	0,00	0,00	1,31%
		4440	Odpisy na zakładowy fundusz świadczeń socjalnych	6 000,00	6 362,60	6 362,60	6 362,60	6 362,60	0,00	6 362,60	0,00	0,00	0,00	0,00	0,00	0,00	0,00	0,00	0,00	0,00	0,00	0,00	100,00%
		4710	Wpłaty na PPK finansowane przez podmiot zatrudniający	500,00	500,00	223,61	223,61	223,61	223,61	0,00	0,00	0,00	0,00	0,00	0,00	0,00	0,00	0,00	0,00	0,00	0,00	0,00	44,72%
		4790	Wynagrodzenia osobowe nauczycieli	48 000,00	128 474,88	60 866,16	60 866,16	60 866,16	60 866,16	0,00	0,00	0,00	0,00	0,00	0,00	0,00	0,00	0,00	0,00	0,00	0,00	0,00	47,38%
		4800	Dotatkowe wynagrodzenie roczne nauczycieli	4 200,00	0,00	0,00	0,00	0,00	0,00	0,00	0,00	0,00	0,00	0,00	0,00	0,00	0,00	0,00	0,00	0,00	0,00	0,00	-
80150			Realizacja zadań wymagających stosowania specjalnej organizacji nauki i metod pracy dla dzieci i młodzieży w szkołach podstawowych	2 216 906,99	2 156 990,99	735 551,26	735 551,26	728 030,91	679 696,72	48 334,19	0,00	7 520,35	0,00	0,00	0,00	0,00	0,00	0,00	0,00	0,00	0,00	0,00	34,10%
		3020	Wydatki osobowe niezaliczone do wynagrodzeń	8 000,00	23 000,00	7 520,35	7 520,35	0,00	0,00	0,00	0,00	7 520,35	0,00	0,00	0,00	0,00	0,00	0,00	0,00	0,00	0,00	0,00	32,70%
		4010	Wynagrodzenia osobowe pracowników	255 000,00	255 000,00	180 610,07	180 610,07	180 610,07	180 610,07	0,00	0,00	0,00	0,00	0,00	0,00	0,00	0,00	0,00	0,00	0,00	0,00	0,00	70,83%
		4040	Dotatkowe wynagrodzenie roczne	22 500,00	12 492,06	12 492,06	12 492,06	12 492,06	12 492,06	0,00	0,00	0,00	0,00	0,00	0,00	0,00	0,00	0,00	0,00	0,00	0,00	0,00	100,00%
		4110	Składki na ubezpieczenia społeczne	137 000,00	137 000,00	94 969,00	94 969,00	94 969,00	94 969,00	0,00	0,00	0,00	0,00	0,00	0,00	0,00	0,00	0,00	0,00	0,00	0,00	0,00	69,32%
		4120	Składki na Fundusz Pracy oraz Fundusz Solidarnościowy	20 000,00	20 000,00	10 431,58	10 431,58	10 431,58	10 431,58	0,00	0,00	0,00	0,00	0,00	0,00	0,00	0,00	0,00	0,00	0,00	0,00	0,00	52,16%
		4210	Zakup materiałów i wyposażenia	550 000,00	485 084,00	13 266,40	13 266,40	13 266,40	0,00	13 266,40	0,00	0,00	0,00	0,00	0,00	0,00	0,00	0,00	0,00	0,00	0,00	0,00	2,73%
		4240	Zakup środków dydaktycznych i książek	708 906,99	628 137,01	1 621,14	1 621,14	1 621,14	0,00	1 621,14	0,00	0,00	0,00	0,00	0,00	0,00	0,00	0,00	0,00	0,00	0,00	0,00	0,26%
		4270	Zakup usług remontowych	0,00	4 500,00	4 500,00	4 500,00	4 500,00	0,00	4 500,00	0,00	0,00	0,00	0,00	0,00	0,00	0,00	0,00	0,00	0,00	0,00	0,00	100,00%
		4280	Zakup usług zdrowotnych	3 000,00	3 000,00	1 280,00	1 280,00	1 280,00	0,00	1 280,00	0,00	0,00	0,00	0,00	0,00	0,00	0,00	0,00	0,00	0,00	0,00	0,00	42,67%
		4300	Zakup usług pozostałych	13 500,00	13 500,00	6 174,26	6 174,26	6 174,26	0,00	6 174,26	0,00	0,00	0,00	0,00	0,00	0,00	0,00	0,00	0,00	0,00	0,00	0,00	45,74%
		4410	Podróże służbowe krajowe	1 500,00	1 500,00	222,41	222,41	222,41	0,00	222,41	0,00	0,00	0,00	0,00	0,00	0,00	0,00	0,00	0,00	0,00	0,00	0,00	14,83%
		4440	Odpisy na zakładowy fundusz świadczeń socjalnych	15 000,00	21 269,98	21 269,98	21 269,98	21 269,98	0,00	21 269,98	0,00	0,00	0,00	0,00	0,00	0,00	0,00	0,00	0,00	0,00	0,00	0,00	100,00%
		4710	Wpłaty na PPK finansowane przez podmiot zatrudniający	3 000,00	3 000,00	740,03	740,03	740,03	740,03	0,00	0,00	0,00	0,00	0,00	0,00	0,00	0,00	0,00	0,00	0,00	0,00	0,00	24,67%
		4790	Wynagrodzenia osobowe nauczycieli	443 000,00	541 302,50	372 248,54	372 248,54	372 248,54	372 248,54	0,00	0,00	0,00	0,00	0,00	0,00	0,00	0,00	0,00	0,00	0,00	0,00	0,00	68,77%
		4800	Dotatkowe wynagrodzenie roczne nauczycieli	36 500,00	8 205,44	8 205,44	8 205,44	8 205,44	0,00	8 205,44	0,00	0,00	0,00	0,00	0,00	0,00	0,00	0,00	0,00	0,00	0,00	0,00	100,00%
80153			Zapewnienie uczniom prawa do bezpłatnego dostępu do podręczników, materiałów edukacyjnych lub materiałów ćwiczeniowych	500,00	70 261,60	68 003,49	68 003,49	68 003,49	0,00	68 003,49	0,00	0,00	0,00	0,00	0,00	0,00	0,00	0,00	0,00	0,00	0,00	0,00	96,79%
		4210	Zakup materiałów i wyposażenia	0,00	654,42	654,42	654,42	654,42	0,00	654,42	0,00	0,00	0,00	0,00	0,00	0,00	0,00	0,00	0,00	0,00	0,00	0,00	100,00%
		4240	Zakup środków dydaktycznych i książek	500,00	66 944,90	64 743,74	64 743,74	64 743,74	0,00	64 743,74	0,00	0,00	0,00	0,00	0,00	0,00	0,00	0,00	0,00	0,00	0,00	0,00	96,71%
		4350	Zakup towarów (w szczególności materiałów, leków, żywności) w związku z pomocą obywatelom Ukrainy	0,00	26,35	26,35	26,35	26,35	0,00	26,35	0,00	0,00	0,00	0,00	0,00	0,00	0,00	0,00	0,00	0,00	0,00	0,00	100,00%
		4860	Pozostałe wydatki bieżące na zadania związane z pomocą obywatelom Ukrainy	0,00	2 635,93	2 578,98	2 578,98	2 578,98	0,00	2 578,98	0,00	0,00	0,00	0,00	0,00	0,00	0,00	0,00	0,00	0,00	0,00	0,00	97,84%
80195			Pozostała działalność	257 680,00	232 525,00	28 160,00	28 160,00	260,00	260,00	0,00	0,00	27 900,00	0,00	0,00	0,00	0,00	0,00	0,00	0,00	0,00	0,00	0,00	12,11%
		3020	Wydatki osobowe niezaliczone do wynagrodzeń	8 280,00	8 280,00	8 000,00	8 000,00	0,00	0,00	0,00	0,00	8 000,00	0,00	0,00	0,00	0,00	0,00	0,00	0,00	0,00	0,00	0,00	96,62%
		3240	Stypendia dla uczniów	40 000,00	19 900,00	19 900,00	19 900,00	0,00	0,00	0,00	0,00	19 900,00	0,00	0,00	0,00	0,00	0,00	0,00	0,00	0,00	0,00	0,00	100,00%
		4010	Wynagrodzenia osobowe pracowników	35 000,00	0,00	0,00	0,00	0,00	0,00	0,00	0,00	0,00	0,00	0,00	0,00	0,00	0,00	0,00	0,00	0,00	0,00	0,00	-

Dział	Rozdział	§	Wyszczególnienie	Wydatki ogółem (plan na 1.01.2025)	Wydatki ogółem (plan na 31.12.2025)	Wydatki ogółem (wykonanie na 31.12.2025)	wydatki bieżące	z tego:														Wykonanie planu	
								wydatki jednostek budżetowych	wynagrodzenia i składki od nich należane	wydatki związane z realizacją ich statutowych zadań	dotacje na zadania bieżące	świadczenia na rzecz osób fizycznych	wydatki na programy finansowane z udziałem środków, o których mowa w art. 5 ust. 1 pkt 2, 3	wydatki na wypłaty z tytułu gwarancji i poręczeń	wydatki na obsługę długu	wydatki majątkowe	wydatki inwestycyjne i zakupy inwestycyjne	w tym:					
																		wydatki na programy finansowane z udziałem środków, o których mowa w art. 5 ust. 1 pkt 2, 3	zakup i objęcie akcji i udziałów	wniesienie wkładów do spółek prawa handlowego			
		4170	Wynagrodzenia bezosobowe	0,00	260,00	260,00	260,00	260,00	260,00	0,00	0,00	0,00	0,00	0,00	0,00	0,00	0,00	0,00	0,00	0,00	0,00	0,00	100,00%
		4270	Zakup usług remontowych	0,00	13 500,00	0,00	0,00	0,00	0,00	0,00	0,00	0,00	0,00	0,00	0,00	0,00	0,00	0,00	0,00	0,00	0,00	0,00	0,00%
		4300	Zakup usług pozostałych	0,00	139 485,00	0,00	0,00	0,00	0,00	0,00	0,00	0,00	0,00	0,00	0,00	0,00	0,00	0,00	0,00	0,00	0,00	0,00	0,00%
		4790	Wynagrodzenia osobowe nauczycieli	174 400,00	51 100,00	0,00	0,00	0,00	0,00	0,00	0,00	0,00	0,00	0,00	0,00	0,00	0,00	0,00	0,00	0,00	0,00	0,00	0,00%
851			Ochrona zdrowia	211 097,00	219 017,00	155 524,92	155 524,92	133 524,92	63 480,68	70 044,24	22 000,00	0,00	0,00	0,00	0,00	0,00	0,00	0,00	0,00	0,00	0,00	0,00	71,01%
	85153		Zwalczanie narkomanii	2 000,00	5 000,00	4 980,00	4 980,00	4 980,00	0,00	4 980,00	0,00	0,00	0,00	0,00	0,00	0,00	0,00	0,00	0,00	0,00	0,00	0,00	99,60%
		4300	Zakup usług pozostałych	2 000,00	5 000,00	4 980,00	4 980,00	4 980,00	0,00	4 980,00	0,00	0,00	0,00	0,00	0,00	0,00	0,00	0,00	0,00	0,00	0,00	0,00	99,60%
	85154		Przeciwdziałanie alkoholizmowi	184 097,00	189 017,00	135 544,92	135 544,92	128 544,92	63 480,68	65 064,24	7 000,00	0,00	0,00	0,00	0,00	0,00	0,00	0,00	0,00	0,00	0,00	0,00	71,71%
		2820	Dotacja celowa z budżetu na finansowanie lub dofinansowanie zadań zleconych do realizacji stowarzyszeniom	7 000,00	7 000,00	7 000,00	7 000,00	0,00	0,00	7 000,00	0,00	0,00	0,00	0,00	0,00	0,00	0,00	0,00	0,00	0,00	0,00	0,00	100,00%
		4010	Wynagrodzenia osobowe pracowników	55 000,00	55 000,00	38 942,33	38 942,33	38 942,33	38 942,33	0,00	0,00	0,00	0,00	0,00	0,00	0,00	0,00	0,00	0,00	0,00	0,00	0,00	70,80%
		4040	Dotatkowe wynagrodzenie roczne	2 620,00	2 584,00	2 580,66	2 580,66	2 580,66	2 580,66	0,00	0,00	0,00	0,00	0,00	0,00	0,00	0,00	0,00	0,00	0,00	0,00	0,00	99,87%
		4110	Składki na ubezpieczenia społeczne	10 187,00	10 187,00	6 326,83	6 326,83	6 326,83	6 326,83	0,00	0,00	0,00	0,00	0,00	0,00	0,00	0,00	0,00	0,00	0,00	0,00	0,00	62,11%
		4120	Składki na Fundusz Pracy oraz Fundusz Solidarnościowy	1 430,00	1 430,00	720,86	720,86	720,86	720,86	0,00	0,00	0,00	0,00	0,00	0,00	0,00	0,00	0,00	0,00	0,00	0,00	0,00	50,41%
		4170	Wynagrodzenia bezosobowe	25 960,00	23 960,00	14 910,00	14 910,00	14 910,00	14 910,00	0,00	0,00	0,00	0,00	0,00	0,00	0,00	0,00	0,00	0,00	0,00	0,00	0,00	62,23%
		4210	Zakup materiałów i wyposażenia	6 500,00	6 500,00	3 329,26	3 329,26	3 329,26	3 329,26	0,00	3 329,26	0,00	0,00	0,00	0,00	0,00	0,00	0,00	0,00	0,00	0,00	0,00	51,22%
		4220	Zakup środków żywności	2 000,00	2 000,00	702,54	702,54	702,54	0,00	702,54	0,00	0,00	0,00	0,00	0,00	0,00	0,00	0,00	0,00	0,00	0,00	0,00	35,13%
		4260	Zakup energii	3 500,00	3 500,00	3 310,16	3 310,16	3 310,16	0,00	3 310,16	0,00	0,00	0,00	0,00	0,00	0,00	0,00	0,00	0,00	0,00	0,00	0,00	94,58%
		4270	Zakup usług remontowych	15 000,00	23 000,00	22 964,10	22 964,10	22 964,10	0,00	22 964,10	0,00	0,00	0,00	0,00	0,00	0,00	0,00	0,00	0,00	0,00	0,00	0,00	99,84%
		4280	Zakup usług zdrowotnych	500,00	500,00	260,00	260,00	260,00	0,00	260,00	0,00	0,00	0,00	0,00	0,00	0,00	0,00	0,00	0,00	0,00	0,00	0,00	52,00%
		4300	Zakup usług pozostałych	38 680,00	37 600,00	27 632,72	27 632,72	27 632,72	0,00	27 632,72	0,00	0,00	0,00	0,00	0,00	0,00	0,00	0,00	0,00	0,00	0,00	0,00	73,49%
		4360	Opłaty z tytułu zakupu usług telekomunikacyjnych	500,00	500,00	413,28	413,28	413,28	0,00	413,28	0,00	0,00	0,00	0,00	0,00	0,00	0,00	0,00	0,00	0,00	0,00	0,00	82,66%
		4400	Opłaty za administrowanie i czyszcze za budynki, lokale i pomieszczenia garażowe	1 440,00	1 440,00	1 080,00	1 080,00	1 080,00	0,00	1 080,00	0,00	0,00	0,00	0,00	0,00	0,00	0,00	0,00	0,00	0,00	0,00	0,00	75,00%
		4410	Podróże służbowe krajowe	230,00	230,00	184,18	184,18	184,18	0,00	184,18	0,00	0,00	0,00	0,00	0,00	0,00	0,00	0,00	0,00	0,00	0,00	0,00	80,08%
		4430	Różne opłaty i składki	1 300,00	1 300,00	763,90	763,90	763,90	0,00	763,90	0,00	0,00	0,00	0,00	0,00	0,00	0,00	0,00	0,00	0,00	0,00	0,00	58,76%
		4440	Odpisy na zakładowy fundusz świadczeń socjalnych	4 050,00	4 086,00	4 085,10	4 085,10	4 085,10	0,00	4 085,10	0,00	0,00	0,00	0,00	0,00	0,00	0,00	0,00	0,00	0,00	0,00	0,00	99,98%
		4610	Koszty postępowania sądowego i prokuratorskiego	7 000,00	7 000,00	100,00	100,00	100,00	0,00	100,00	0,00	0,00	0,00	0,00	0,00	0,00	0,00	0,00	0,00	0,00	0,00	0,00	1,43%
		4700	Szkolenia pracowników niebędących członkami korpusu służby cywilnej	1 200,00	1 200,00	239,00	239,00	239,00	0,00	239,00	0,00	0,00	0,00	0,00	0,00	0,00	0,00	0,00	0,00	0,00	0,00	0,00	19,92%
	85158		Izby wytrzeźwień	7 000,00	7 000,00	7 000,00	7 000,00	0,00	0,00	7 000,00	0,00	0,00	0,00	0,00	0,00	0,00	0,00	0,00	0,00	0,00	0,00	0,00	100,00%
		2710	Dotacja celowa na pomoc finansową udzielaną między jednostkami samorządu terytorialnego na dofinansowanie własnych zadań bieżących	7 000,00	7 000,00	7 000,00	7 000,00	0,00	0,00	7 000,00	0,00	0,00	0,00	0,00	0,00	0,00	0,00	0,00	0,00	0,00	0,00	0,00	100,00%
	85195		Pozostała działalność	18 000,00	18 000,00	8 000,00	8 000,00	0,00	0,00	8 000,00	0,00	0,00	0,00	0,00	0,00	0,00	0,00	0,00	0,00	0,00	0,00	0,00	44,44%
		2820	Dotacja celowa z budżetu na finansowanie lub dofinansowanie zadań zleconych do realizacji stowarzyszeniom	8 000,00	8 000,00	8 000,00	8 000,00	0,00	0,00	8 000,00	0,00	0,00	0,00	0,00	0,00	0,00	0,00	0,00	0,00	0,00	0,00	0,00	100,00%
		4300	Zakup usług pozostałych	10 000,00	10 000,00	0,00	0,00	0,00	0,00	0,00	0,00	0,00	0,00	0,00	0,00	0,00	0,00	0,00	0,00	0,00	0,00	0,00	0,00%
852			Pomoc społeczna	1 533 881,00	1 631 137,11	1 259 663,60	1 259 663,60	1 101 194,72	859 344,05	241 850,67	0,00	158 468,88	0,00	0,00	0,00	0,00	0,00	0,00	0,00	0,00	0,00	0,00	77,23%
	85205		Zadania w zakresie przeciwdziałania przemocy domowej	7 000,00	7 000,00	4 374,09	4 374,09	4 374,09	0,00	4 374,09	0,00	0,00	0,00	0,00	0,00	0,00	0,00	0,00	0,00	0,00	0,00	0,00	62,49%
		4210	Zakup materiałów i wyposażenia	500,00	4 540,00	3 297,20	3 297,20	3 297,20	0,00	3 297,20	0,00	0,00	0,00	0,00	0,00	0,00	0,00	0,00	0,00	0,00	0,00	0,00	72,63%
		4220	Zakup środków żywności	0,00	1 000,00	116,89	116,89	116,89	0,00	116,89	0,00	0,00	0,00	0,00	0,00	0,00	0,00	0,00	0,00	0,00	0,00	0,00	11,69%
		4300	Zakup usług pozostałych	6 500,00	1 460,00	960,00	960,00	960,00	0,00	960,00	0,00	0,00	0,00	0,00	0,00	0,00	0,00	0,00	0,00	0,00	0,00	0,00	65,75%
	85213		Składki na ubezpieczenie zdrowotne opłacane za osoby pobierające niektóre świadczenia z pomocy społecznej oraz za osoby uczestniczące w zajęciach w centrum integracji społecznej	10 619,00	9 515,00	7 784,16	7 784,16	7 784,16	0,00	7 784,16	0,00	0,00	0,00	0,00	0,00	0,00	0,00	0,00	0,00	0,00	0,00	0,00	81,81%
		4130	Składki na ubezpieczenie zdrowotne	10 619,00	9 515,00	7 784,16	7 784,16	7 784,16	0,00	7 784,16	0,00	0,00	0,00	0,00	0,00	0,00	0,00	0,00	0,00	0,00	0,00	0,00	81,81%

Dział	Rozdział	§	Wyszczególnienie	Wydatki ogółem (plan na 1.01.2025)	Wydatki ogółem (plan na 31.12.2025)	Wydatki ogółem (wykonanie na 31.12.2025)	wydatki bieżące	z tego:												Wykonanie planu					
								wydatki jednostek budżetowych	z tego:		dotacje na zadania bieżące	świadczenia na rzecz osób fizycznych	wydatki na programy finansowane z udziałem środków, o których mowa w art. 5 ust. 1 pkt 2, 3	wydatki na tytułu gwarancji i poręczeń	wydatki na obsługę długu	wydatki majątkowe	wydatki inwestycyjne i zakupy inwestycyjne	w tym:							
									wynagrodzenia i składki od nich należane	wydatki związane z realizacją ich statutowych zadań								wydatki na programy finansowane z udziałem środków, o których mowa w art. 5 ust. 1 pkt 2, 3	zakup i objęcie akcji i udziałów		wniesienie wkładów do spółek prawa handlowego				
	85214		Zasilki okresowe, celowe i pomoc w naturze oraz składki na ubezpieczenia emerytalne i rentowe	250 911,00	251 784,00	90 174,32	90 174,32	81 741,62	0,00	81 741,62	0,00	8 432,70	0,00	0,00	0,00	0,00	0,00	0,00	0,00	0,00	0,00	0,00	0,00	35,81%	
		3110	Świadczenia społeczne	63 805,00	64 678,00	8 432,70	8 432,70	0,00	0,00	0,00	0,00	8 432,70	0,00	0,00	0,00	0,00	0,00	0,00	0,00	0,00	0,00	0,00	0,00	13,04%	
		4110	Składki na ubezpieczenia społeczne	906,00	906,00	0,00	0,00	0,00	0,00	0,00	0,00	0,00	0,00	0,00	0,00	0,00	0,00	0,00	0,00	0,00	0,00	0,00	0,00	0,00%	
		4210	Zakup materiałów i wyposażenia	1 000,00	1 000,00	0,00	0,00	0,00	0,00	0,00	0,00	0,00	0,00	0,00	0,00	0,00	0,00	0,00	0,00	0,00	0,00	0,00	0,00	0,00%	
		4300	Zakup usług pozostałych	5 200,00	5 200,00	0,00	0,00	0,00	0,00	0,00	0,00	0,00	0,00	0,00	0,00	0,00	0,00	0,00	0,00	0,00	0,00	0,00	0,00	0,00%	
		4330	Zakup usług przez jednostki samorządu terytorialnego od innych jednostek samorządu terytorialnego	180 000,00	180 000,00	81 741,62	81 741,62	81 741,62	0,00	81 741,62	0,00	0,00	0,00	0,00	0,00	0,00	0,00	0,00	0,00	0,00	0,00	0,00	0,00	0,00	45,41%
	85215		Dotatki mieszkaniowe	60 000,00	60 000,00	33 098,59	33 098,59	0,00	0,00	0,00	0,00	33 098,59	0,00	0,00	0,00	0,00	0,00	0,00	0,00	0,00	0,00	0,00	0,00	55,16%	
		3110	Świadczenia społeczne	60 000,00	60 000,00	33 098,59	33 098,59	0,00	0,00	0,00	0,00	33 098,59	0,00	0,00	0,00	0,00	0,00	0,00	0,00	0,00	0,00	0,00	0,00	55,16%	
	85216		Zasilki stałe	118 184,00	108 371,00	86 491,75	86 491,75	0,00	0,00	0,00	0,00	86 491,75	0,00	0,00	0,00	0,00	0,00	0,00	0,00	0,00	0,00	0,00	0,00	79,81%	
		3110	Świadczenia społeczne	117 984,00	108 171,00	86 491,75	86 491,75	0,00	0,00	0,00	0,00	86 491,75	0,00	0,00	0,00	0,00	0,00	0,00	0,00	0,00	0,00	0,00	0,00	79,96%	
		4300	Zakup usług pozostałych	200,00	200,00	0,00	0,00	0,00	0,00	0,00	0,00	0,00	0,00	0,00	0,00	0,00	0,00	0,00	0,00	0,00	0,00	0,00	0,00	0,00%	
	85219		Ośrodki pomocy społecznej	1 011 108,00	1 114 778,11	984 655,89	984 655,89	977 785,09	859 344,05	118 441,04	0,00	6 870,80	0,00	0,00	0,00	0,00	0,00	0,00	0,00	0,00	0,00	0,00	0,00	88,33%	
		3020	Wydatki osobowe niezaliczone do wynagrodzeń	3 550,00	3 550,00	1 007,36	1 007,36	0,00	0,00	0,00	0,00	1 007,36	0,00	0,00	0,00	0,00	0,00	0,00	0,00	0,00	0,00	0,00	0,00	28,38%	
		3110	Świadczenia społeczne	4 927,00	5 864,00	5 863,44	5 863,44	0,00	0,00	0,00	0,00	5 863,44	0,00	0,00	0,00	0,00	0,00	0,00	0,00	0,00	0,00	0,00	0,00	99,99%	
		4010	Wynagrodzenia osobowe pracowników	647 570,00	734 023,11	665 658,11	665 658,11	665 658,11	665 658,11	0,00	0,00	0,00	0,00	0,00	0,00	0,00	0,00	0,00	0,00	0,00	0,00	0,00	0,00	90,69%	
		4040	Dotatkowe wynagrodzenie roczne	46 630,00	46 630,00	45 308,95	45 308,95	45 308,95	45 308,95	0,00	0,00	0,00	0,00	0,00	0,00	0,00	0,00	0,00	0,00	0,00	0,00	0,00	0,00	97,17%	
		4110	Składki na ubezpieczenia społeczne	122 557,00	136 813,60	120 735,41	120 735,41	120 735,41	120 735,41	0,00	0,00	0,00	0,00	0,00	0,00	0,00	0,00	0,00	0,00	0,00	0,00	0,00	0,00	88,25%	
		4120	Składki na Fundusz Pracy oraz Fundusz Solidarnościowy	17 006,00	19 029,40	16 891,58	16 891,58	16 891,58	16 891,58	0,00	0,00	0,00	0,00	0,00	0,00	0,00	0,00	0,00	0,00	0,00	0,00	0,00	0,00	88,77%	
		4170	Wynagrodzenia bezosobowe	9 400,00	12 400,00	10 750,00	10 750,00	10 750,00	10 750,00	0,00	0,00	0,00	0,00	0,00	0,00	0,00	0,00	0,00	0,00	0,00	0,00	0,00	0,00	86,69%	
		4210	Zakup materiałów i wyposażenia	19 800,00	19 800,00	4 287,48	4 287,48	4 287,48	4 287,48	0,00	4 287,48	0,00	0,00	0,00	0,00	0,00	0,00	0,00	0,00	0,00	0,00	0,00	0,00	0,00	21,65%
		4260	Zakup energii	21 120,00	21 120,00	19 071,68	19 071,68	19 071,68	19 071,68	0,00	19 071,68	0,00	0,00	0,00	0,00	0,00	0,00	0,00	0,00	0,00	0,00	0,00	0,00	0,00	90,30%
		4270	Zakup usług remontowych	12 660,00	12 660,00	11 521,39	11 521,39	11 521,39	11 521,39	0,00	11 521,39	0,00	0,00	0,00	0,00	0,00	0,00	0,00	0,00	0,00	0,00	0,00	0,00	0,00	91,01%
		4280	Zakup usług zdrowotnych	4 000,00	4 000,00	860,00	860,00	860,00	860,00	0,00	860,00	0,00	0,00	0,00	0,00	0,00	0,00	0,00	0,00	0,00	0,00	0,00	0,00	0,00	21,50%
		4300	Zakup usług pozostałych	59 547,00	56 547,00	49 194,35	49 194,35	49 194,35	49 194,35	0,00	49 194,35	0,00	0,00	0,00	0,00	0,00	0,00	0,00	0,00	0,00	0,00	0,00	0,00	0,00	87,00%
		4360	Oplaty z tytułu zakupu usług telekomunikacyjnych	4 272,00	4 272,00	2 954,90	2 954,90	2 954,90	2 954,90	0,00	2 954,90	0,00	0,00	0,00	0,00	0,00	0,00	0,00	0,00	0,00	0,00	0,00	0,00	0,00	69,17%
		4400	Oplaty za administrowanie i czynsze za budynki, lokale i pomieszczenia garażowe	3 600,00	3 600,00	3 096,78	3 096,78	3 096,78	3 096,78	0,00	3 096,78	0,00	0,00	0,00	0,00	0,00	0,00	0,00	0,00	0,00	0,00	0,00	0,00	0,00	86,02%
		4410	Podróże służbowe krajowe	3 691,00	3 691,00	2 488,89	2 488,89	2 488,89	2 488,89	0,00	2 488,89	0,00	0,00	0,00	0,00	0,00	0,00	0,00	0,00	0,00	0,00	0,00	0,00	0,00	67,43%
		4430	Różne opłaty i składki	3 000,00	3 000,00	1 409,00	1 409,00	1 409,00	1 409,00	0,00	1 409,00	0,00	0,00	0,00	0,00	0,00	0,00	0,00	0,00	0,00	0,00	0,00	0,00	0,00	46,97%
		4440	Odpisy na zakładowy fundusz świadczeń socjalnych	21 375,00	21 375,00	19 735,57	19 735,57	19 735,57	19 735,57	0,00	19 735,57	0,00	0,00	0,00	0,00	0,00	0,00	0,00	0,00	0,00	0,00	0,00	0,00	0,00	92,33%
		4480	Podatek od nieruchomości	1 603,00	1 603,00	1 603,00	1 603,00	1 603,00	1 603,00	0,00	1 603,00	0,00	0,00	0,00	0,00	0,00	0,00	0,00	0,00	0,00	0,00	0,00	0,00	0,00	100,00%
		4700	Szkolenia pracowników niebędących członkami korpusu służby cywilnej	4 800,00	4 800,00	2 218,00	2 218,00	2 218,00	2 218,00	0,00	2 218,00	0,00	0,00	0,00	0,00	0,00	0,00	0,00	0,00	0,00	0,00	0,00	0,00	0,00	46,21%
	85228		Usługi opiekuńcze i specjalistyczne usługi opiekuńcze	37 440,00	37 440,00	23 800,00	23 800,00	23 800,00	0,00	23 800,00	0,00	0,00	0,00	0,00	0,00	0,00	0,00	0,00	0,00	0,00	0,00	0,00	0,00	0,00	63,57%
		4300	Zakup usług pozostałych	37 440,00	37 440,00	23 800,00	23 800,00	23 800,00	0,00	23 800,00	0,00	0,00	0,00	0,00	0,00	0,00	0,00	0,00	0,00	0,00	0,00	0,00	0,00	0,00	63,57%
	85230		Pomoc w zakresie dożywiania	33 600,00	35 317,00	23 575,04	23 575,04	0,00	0,00	0,00	0,00	23 575,04	0,00	0,00	0,00	0,00	0,00	0,00	0,00	0,00	0,00	0,00	0,00	0,00	66,75%
		3110	Świadczenia społeczne	33 600,00	35 317,00	23 575,04	23 575,04	0,00	0,00	0,00	0,00	23 575,04	0,00	0,00	0,00	0,00	0,00	0,00	0,00	0,00	0,00	0,00	0,00	0,00	66,75%
	85295		Pozostała działalność	5 019,00	6 932,00	5 709,76	5 709,76	5 709,76	0,00	5 709,76	0,00	0,00	0,00	0,00	0,00	0,00	0,00	0,00	0,00	0,00	0,00	0,00	0,00	0,00	82,37%
		3110	Świadczenia społeczne	1 000,00	1 000,00	0,00	0,00	0,00	0,00	0,00	0,00	0,00	0,00	0,00	0,00	0,00	0,00	0,00	0,00	0,00	0,00	0,00	0,00	0,00	0,00%
		4210	Zakup materiałów i wyposażenia	500,00	0,00	0,00	0,00	0,00	0,00	0,00	0,00	0,00	0,00	0,00	0,00	0,00	0,00	0,00	0,00	0,00	0,00	0,00	0,00	0,00	-
		4220	Zakup środków żywności	500,00	700,00	697,76	697,76	697,76	697,76	0,00	697,76	0,00	0,00	0,00	0,00	0,00	0,00	0,00	0,00	0,00	0,00	0,00	0,00	0,00	99,68%
		4300	Zakup usług pozostałych	3 019,00	5 232,00	5 012,00	5 012,00	5 012,00	5 012,00	0,00	5 012,00	0,00	0,00	0,00	0,00	0,00	0,00	0,00	0,00	0,00	0,00	0,00	0,00	0,00	95,80%
	853		Pozostałe zadania w zakresie polityki społecznej	26 000,00	32 000,00	29 700,61	23 700,61	700,61	0,00	700,61	23 000,00	0,00	0,00	0,00	0,00	6 000,00	6 000,00	0,00	0,00	0,00	0,00	0,00	0,00	0,00	92,81%
	85395		Pozostała działalność	26 000,00	32 000,00	29 700,61	23 700,61	700,61	0,00	700,61	23 000,00	0,00	0,00	0,00	0,00	6 000,00	6 000,00	0							

Dział	Rozdział	§	Wyszczególnienie	Wydatki ogółem (plan na 1.01.2025)	Wydatki ogółem (plan na 31.12.2025)	Wydatki ogółem (wykonanie na 31.12.2025)	wydatki bieżące	z tego:											Wykonanie planu				
								wydatki jednostek budżetowych	wynagrodzenia i składki od nich należane	wydatki związane z realizacją ich statutowych zadań	dotacje na zadania bieżące	świadczenia na rzecz osób fizycznych	wydatki na programy finansowane z udziałem środków, o których mowa w art. 5 ust. 1 pkt 2, 3	wypłaty z tytułu gwarancji i poręczeń	wydatki na obsługę długu	wydatki majątkowe	wydatki inwestycyjne i zakupy inwestycyjne	w tym:					
																		wydatki na programy finansowane z udziałem środków, o których mowa w art. 5 ust. 1 pkt 2, 3		zakup i objęcie akcji i udziałów	wnieście wkładów do spółek prawa handlowego		
		3030	Różne wydatki na rzecz osób fizycznych	0,00	1 000,00	0,00	0,00	0,00	0,00	0,00	0,00	0,00	0,00	0,00	0,00	0,00	0,00	0,00	0,00	0,00	0,00	0,00	
		4210	Zakup materiałów i wyposażenia	2 000,00	1 500,00	700,61	700,61	700,61	0,00	700,61	0,00	0,00	0,00	0,00	0,00	0,00	0,00	0,00	0,00	0,00	0,00	0,00	46,71%
		4300	Zakup usług pozostałych	1 000,00	500,00	0,00	0,00	0,00	0,00	0,00	0,00	0,00	0,00	0,00	0,00	0,00	0,00	0,00	0,00	0,00	0,00	0,00	0,00%
		6300	Dotacja celowa na pomoc finansową udzielaną między jednostkami samorządu terytorialnego na dofinansowanie własnych zadań inwestycyjnych i zakupów inwestycyjnych	0,00	6 000,00	6 000,00	0,00	0,00	0,00	0,00	0,00	0,00	0,00	0,00	0,00	6 000,00	6 000,00	0,00	0,00	0,00	0,00	0,00	100,00%
854			Edukacyjna opieka wychowawcza	49 400,00	53 095,00	32 360,20	32 360,20	29 592,63	27 358,80	2 233,83	0,00	2 767,57	0,00	0,00	0,00	0,00	0,00	0,00	0,00	0,00	0,00	0,00	60,95%
	85404		Wczesne wspomaganie rozwoju dziecka	47 400,00	47 700,00	29 613,81	29 613,81	29 592,63	27 358,80	2 233,83	0,00	21,18	0,00	0,00	0,00	0,00	0,00	0,00	0,00	0,00	0,00	0,00	62,08%
		3020	Wydatki osobowe niezaliczone do wynagrodzeń	0,00	300,00	21,18	21,18	0,00	0,00	0,00	21,18	0,00	0,00	0,00	0,00	0,00	0,00	0,00	0,00	0,00	0,00	0,00	7,06%
		4110	Składki na ubezpieczenia społeczne	6 000,00	6 000,00	3 940,10	3 940,10	3 940,10	3 940,10	0,00	0,00	0,00	0,00	0,00	0,00	0,00	0,00	0,00	0,00	0,00	0,00	0,00	65,67%
		4120	Składki na Fundusz Pracy oraz Fundusz Solidarnościowy	900,00	900,00	441,75	441,75	441,75	441,75	0,00	0,00	0,00	0,00	0,00	0,00	0,00	0,00	0,00	0,00	0,00	0,00	0,00	49,08%
		4210	Zakup materiałów i wyposażenia	3 000,00	2 000,00	1 869,60	1 869,60	1 869,60	0,00	1 869,60	0,00	0,00	0,00	0,00	0,00	0,00	0,00	0,00	0,00	0,00	0,00	0,00	93,48%
		4240	Zakup środków dydaktycznych i książek	3 000,00	1 000,00	364,23	364,23	364,23	0,00	364,23	0,00	0,00	0,00	0,00	0,00	0,00	0,00	0,00	0,00	0,00	0,00	0,00	36,42%
		4300	Zakup usług pozostałych	1 000,00	0,00	0,00	0,00	0,00	0,00	0,00	0,00	0,00	0,00	0,00	0,00	0,00	0,00	0,00	0,00	0,00	0,00	0,00	-
		4710	Wpłaty na PPK finansowane przez podmiot zatrudniający	500,00	500,00	77,14	77,14	77,14	77,14	0,00	0,00	0,00	0,00	0,00	0,00	0,00	0,00	0,00	0,00	0,00	0,00	0,00	15,43%
		4790	Wynagrodzenia osobowe nauczycieli	33 000,00	37 000,00	22 899,81	22 899,81	22 899,81	22 899,81	0,00	0,00	0,00	0,00	0,00	0,00	0,00	0,00	0,00	0,00	0,00	0,00	0,00	61,89%
	85415		Pomoc materialna dla uczniów o charakterze socjalnym	2 000,00	5 395,00	2 746,39	2 746,39	0,00	0,00	0,00	0,00	2 746,39	0,00	0,00	0,00	0,00	0,00	0,00	0,00	0,00	0,00	0,00	50,91%
		3240	Stypendia dla uczniów	1 500,00	1 500,00	0,00	0,00	0,00	0,00	0,00	0,00	0,00	0,00	0,00	0,00	0,00	0,00	0,00	0,00	0,00	0,00	0,00	0,00%
		3260	Inne formy pomocy dla uczniów	500,00	3 895,00	2 746,39	2 746,39	0,00	0,00	0,00	0,00	2 746,39	0,00	0,00	0,00	0,00	0,00	0,00	0,00	0,00	0,00	0,00	70,51%
855			Rodzina	2 393 263,00	2 822 763,99	2 657 299,64	2 657 299,64	495 735,92	335 744,06	159 991,86	0,00	2 161 563,72	0,00	0,00	0,00	0,00	0,00	0,00	0,00	0,00	0,00	0,00	94,14%
	85502		Świadczenia rodzinne, świadczenie z funduszu alimentacyjnego oraz składki na ubezpieczenia emerytalne i rentowe z ubezpieczenia społecznego	2 000 866,00	2 387 796,00	2 370 625,40	2 370 625,40	229 612,77	217 907,87	11 704,90	0,00	2 141 012,63	0,00	0,00	0,00	0,00	0,00	0,00	0,00	0,00	0,00	0,00	99,28%
		2910	Zwrot dotacji oraz płatności wykorzystanych niezgodnie z przeznaczeniem lub wykorzystanych z naruszeniem procedur, o których mowa w art. 184 ustawy, pobranych nienależnie lub w nadmiernej wysokości	6 000,00	6 000,00	1 726,72	1 726,72	1 726,72	0,00	1 726,72	0,00	0,00	0,00	0,00	0,00	0,00	0,00	0,00	0,00	0,00	0,00	0,00	28,78%
		3110	Świadczenia społeczne	1 705 043,00	2 117 514,00	2 113 901,63	2 113 901,63	0,00	0,00	0,00	0,00	2 113 901,63	0,00	0,00	0,00	0,00	0,00	0,00	0,00	0,00	0,00	0,00	99,83%
		3290	Świadczenia społeczne wypłacane obywatelom Ukrainy przebywającym na terytorium RP	33 010,00	33 010,00	27 111,00	27 111,00	0,00	0,00	0,00	0,00	27 111,00	0,00	0,00	0,00	0,00	0,00	0,00	0,00	0,00	0,00	0,00	82,13%
		4010	Wynagrodzenia osobowe pracowników	37 655,00	49 767,00	49 708,76	49 708,76	49 708,76	49 708,76	0,00	0,00	0,00	0,00	0,00	0,00	0,00	0,00	0,00	0,00	0,00	0,00	0,00	99,88%
		4110	Składki na ubezpieczenia społeczne	203 926,00	166 526,00	166 515,33	166 515,33	166 515,33	166 515,33	0,00	0,00	0,00	0,00	0,00	0,00	0,00	0,00	0,00	0,00	0,00	0,00	0,00	99,99%
		4120	Składki na Fundusz Pracy oraz Fundusz Solidarnościowy	922,00	1 204,00	1 202,39	1 202,39	1 202,39	1 202,39	0,00	0,00	0,00	0,00	0,00	0,00	0,00	0,00	0,00	0,00	0,00	0,00	0,00	99,87%
		4210	Zakup materiałów i wyposażenia	600,00	222,00	221,15	221,15	221,15	0,00	221,15	0,00	0,00	0,00	0,00	0,00	0,00	0,00	0,00	0,00	0,00	0,00	0,00	99,62%
		4300	Zakup usług pozostałych	10 700,00	11 149,00	9 297,18	9 297,18	9 297,18	0,00	9 297,18	0,00	0,00	0,00	0,00	0,00	0,00	0,00	0,00	0,00	0,00	0,00	0,00	83,39%
		4360	Opłaty z tytułu zakupu usług telekomunikacyjnych	420,00	414,00	413,28	413,28	413,28	0,00	413,28	0,00	0,00	0,00	0,00	0,00	0,00	0,00	0,00	0,00	0,00	0,00	0,00	99,83%
		4580	Pozostałe odsetki	1 000,00	1 000,00	46,57	46,57	46,57	0,00	46,57	0,00	0,00	0,00	0,00	0,00	0,00	0,00	0,00	0,00	0,00	0,00	0,00	4,66%
		4700	Szkolenia pracowników niebędących członkami korpusu służby cywilnej	600,00	0,00	0,00	0,00	0,00	0,00	0,00	0,00	0,00	0,00	0,00	0,00	0,00	0,00	0,00	0,00	0,00	0,00	0,00	-
		4740	Wynagrodzenia i uposażenia wypłacane w związku z pomocą obywatelom Ukrainy	826,00	826,00	402,27	402,27	402,27	402,27	0,00	0,00	0,00	0,00	0,00	0,00	0,00	0,00	0,00	0,00	0,00	0,00	0,00	48,70%
		4850	Składki i inne pochodne od wynagrodzeń pracowników wypłacanych w związku z pomocą obywatelom Ukrainy	164,00	164,00	79,12	79,12	79,12	79,12	0,00	0,00	0,00	0,00	0,00	0,00	0,00	0,00	0,00	0,00	0,00	0,00	0,00	48,24%
	85503		Karta Dużej Rodziny	387,00	387,00	286,00	286,00	286,00	286,00	0,00	0,00	0,00	0,00	0,00	0,00	0,00	0,00	0,00	0,00	0,00	0,00	0,00	73,90%
		4010	Wynagrodzenia osobowe pracowników	324,00	324,00	238,99	238,99	238,99	238,99	0,00	0,00	0,00	0,00	0,00	0,00	0,00	0,00	0,00	0,00	0,00	0,00	0,00	73,76%
		4110	Składki na ubezpieczenia społeczne	56,00	56,00	41,16	41,16	41,16	41,16	0,00	0,00	0,00	0,00	0,00	0,00	0,00	0,00	0,00	0,00	0,00	0,00	0,00	73,50%

Dział	Rozdział	§	Wyszczególnienie	Wydatki ogółem (plan na 1.01.2025)	Wydatki ogółem (plan na 31.12.2025)	Wydatki ogółem (wykonanie na 31.12.2025)	wydatki bieżące	z tego:										w tym:					Wykonanie planu	
								wydatki jednostek budżetowych	wynagrodzenia i składki od nich naliczane	wydatki związane z realizacją ich statutowych zadań	dotacje na zadania bieżące	świadczenia na rzecz osób fizycznych	wydatki na programy finansowane z udziałem środków, o których mowa w art. 5 ust. 1 pkt 2, 3	wydatki na wydatki z tytułu gwarancji i poręczeń	wydatki na obsługę długu	wydatki majątkowe	wydatki inwestycyjne i zakupy inwestycyjne	wydatki na programy finansowane z udziałem środków, o których mowa w art. 5 ust. 1 pkt 2, 3	zakup i objęcie akcji i udziałów	wniesienie wkładów do spółek prawa handlowego				
																					z tego:	z tego:		z tego:
		4120	Składki na Fundusz Pracy oraz Fundusz Solidarnościowy	7,00	7,00	5,85	5,85	5,85	0,00	0,00	0,00	0,00	0,00	0,00	0,00	0,00	0,00	0,00	0,00	0,00	0,00	0,00	83,57%	
85504			Wspieranie rodziny	322 380,00	371 807,16	240 981,76	240 981,76	240 180,67	117 550,19	122 630,48	0,00	801,09	0,00	0,00	0,00	0,00	0,00	0,00	0,00	0,00	0,00	0,00	0,00	64,81%
		3020	Wydatki osobowe niezaliczone do wynagrodzeń	850,00	850,00	801,09	801,09	0,00	0,00	0,00	0,00	801,09	0,00	0,00	0,00	0,00	0,00	0,00	0,00	0,00	0,00	0,00	94,25%	
		4010	Wynagrodzenia osobowe pracowników	76 592,00	118 382,00	93 566,58	93 566,58	93 566,58	93 566,58	0,00	0,00	0,00	0,00	0,00	0,00	0,00	0,00	0,00	0,00	0,00	0,00	0,00	79,04%	
		4040	Dodatkowe wynagrodzenie roczne	5 280,00	5 256,00	5 010,24	5 010,24	5 010,24	5 010,24	0,00	0,00	0,00	0,00	0,00	0,00	0,00	0,00	0,00	0,00	0,00	0,00	0,00	95,32%	
		4110	Składki na ubezpieczenia społeczne	14 295,00	20 983,60	16 618,73	16 618,73	16 618,73	16 618,73	0,00	0,00	0,00	0,00	0,00	0,00	0,00	0,00	0,00	0,00	0,00	0,00	0,00	79,20%	
		4120	Składki na Fundusz Pracy oraz Fundusz Solidarnościowy	2 006,00	2 954,56	2 354,64	2 354,64	2 354,64	2 354,64	0,00	0,00	0,00	0,00	0,00	0,00	0,00	0,00	0,00	0,00	0,00	0,00	0,00	79,70%	
		4280	Zakup usług zdrowotnych	500,00	500,00	340,00	340,00	340,00	0,00	340,00	0,00	0,00	0,00	0,00	0,00	0,00	0,00	0,00	0,00	0,00	0,00	0,00	68,00%	
		4330	Zakup usług przez jednostki samorządu terytorialnego od innych jednostek samorządu terytorialnego	218 040,00	218 040,00	118 302,48	118 302,48	118 302,48	0,00	118 302,48	0,00	0,00	0,00	0,00	0,00	0,00	0,00	0,00	0,00	0,00	0,00	0,00	54,26%	
		4360	Oplaty z tytułu zakupu usług telekomunikacyjnych	420,00	420,00	413,28	413,28	413,28	0,00	413,28	0,00	0,00	0,00	0,00	0,00	0,00	0,00	0,00	0,00	0,00	0,00	0,00	98,40%	
		4410	Podróże służbowe krajowe	1 097,00	1 097,00	851,32	851,32	851,32	0,00	851,32	0,00	0,00	0,00	0,00	0,00	0,00	0,00	0,00	0,00	0,00	0,00	0,00	77,60%	
		4440	Odpisy na zakładowy fundusz świadczeń socjalnych	2 700,00	2 724,00	2 723,40	2 723,40	2 723,40	0,00	2 723,40	0,00	0,00	0,00	0,00	0,00	0,00	0,00	0,00	0,00	0,00	0,00	0,00	99,98%	
		4700	Szkolenia pracowników niebędących członkami korpusu służby cywilnej	600,00	600,00	0,00	0,00	0,00	0,00	0,00	0,00	0,00	0,00	0,00	0,00	0,00	0,00	0,00	0,00	0,00	0,00	0,00	0,00%	
85513			Składki na ubezpieczenie zdrowotne opłacane za osoby pobierające niektóre świadczenia rodzinne oraz za osoby pobierające zasiłki dla opiekunów	19 630,00	26 249,00	25 656,48	25 656,48	25 656,48	0,00	25 656,48	0,00	0,00	0,00	0,00	0,00	0,00	0,00	0,00	0,00	0,00	0,00	0,00	97,74%	
		4130	Składki na ubezpieczenie zdrowotne	19 630,00	26 249,00	25 656,48	25 656,48	25 656,48	0,00	25 656,48	0,00	0,00	0,00	0,00	0,00	0,00	0,00	0,00	0,00	0,00	0,00	0,00	97,74%	
85516			System opieki nad dziećmi w wieku do lat 3	50 000,00	36 524,83	19 750,00	19 750,00	0,00	0,00	0,00	0,00	19 750,00	0,00	0,00	0,00	0,00	0,00	0,00	0,00	0,00	0,00	0,00	54,07%	
		3030	Różne wydatki na rzecz osób fizycznych	50 000,00	36 524,83	19 750,00	19 750,00	0,00	0,00	0,00	0,00	19 750,00	0,00	0,00	0,00	0,00	0,00	0,00	0,00	0,00	0,00	0,00	54,07%	
900			Gospodarka komunalna i ochrona środowiska	8 801 273,88	8 522 323,15	7 769 540,21	5 762 232,56	5 692 573,49	367 009,35	5 325 564,14	0,00	1 701,69	67 957,38	0,00	0,00	2 007 307,65	2 007 307,65	1 280 178,77	0,00	0,00	0,00	0,00	0,00	91,17%
	90001		Gospodarka ściekowa i ochrona wód	1 624 540,00	1 608 090,00	1 578 351,65	1 373 211,65	1 373 211,65	0,00	1 373 211,65	0,00	0,00	0,00	0,00	205 140,00	205 140,00	0,00	0,00	0,00	0,00	0,00	0,00	0,00	98,15%
		4210	Zakup materiałów i wyposażenia	40 000,00	14 000,00	5 471,21	5 471,21	5 471,21	0,00	5 471,21	0,00	0,00	0,00	0,00	0,00	0,00	0,00	0,00	0,00	0,00	0,00	0,00	39,08%	
		4260	Zakup energii	100 000,00	96 000,00	86 633,86	86 633,86	86 633,86	0,00	86 633,86	0,00	0,00	0,00	0,00	0,00	0,00	0,00	0,00	0,00	0,00	0,00	0,00	90,24%	
		4270	Zakup usług remontowych	30 000,00	4 850,00	0,00	0,00	0,00	0,00	0,00	0,00	0,00	0,00	0,00	0,00	0,00	0,00	0,00	0,00	0,00	0,00	0,00	0,00%	
		4300	Zakup usług pozostałych	1 369 040,00	1 270 440,00	1 269 963,07	1 269 963,07	1 269 963,07	0,00	1 269 963,07	0,00	0,00	0,00	0,00	0,00	0,00	0,00	0,00	0,00	0,00	0,00	0,00	99,96%	
		4430	Różne opłaty i składki	11 000,00	11 800,00	11 143,51	11 143,51	11 143,51	0,00	11 143,51	0,00	0,00	0,00	0,00	0,00	0,00	0,00	0,00	0,00	0,00	0,00	0,00	94,44%	
		4530	Podatek od towarów i usług (VAT).	1 500,00	0,00	0,00	0,00	0,00	0,00	0,00	0,00	0,00	0,00	0,00	0,00	0,00	0,00	0,00	0,00	0,00	0,00	0,00	-	
		4600	Kary, odszkodowania i grzywny wypłacane na rzecz osób prawnych i innych jednostek organizacyjnych	1 000,00	1 000,00	0,00	0,00	0,00	0,00	0,00	0,00	0,00	0,00	0,00	0,00	0,00	0,00	0,00	0,00	0,00	0,00	0,00	0,00%	
		6050	Wydatki inwestycyjne jednostek budżetowych	0,00	150 000,00	145 140,00	0,00	0,00	0,00	0,00	0,00	0,00	0,00	0,00	0,00	145 140,00	145 140,00	0,00	0,00	0,00	0,00	0,00	96,76%	
		6230	Dotacja celowa z budżetu na finansowanie lub dofinansowanie kosztów realizacji inwestycji i zakupów inwestycyjnych jednostek nie zaliczanych do sektora finansów publicznych	72 000,00	60 000,00	60 000,00	0,00	0,00	0,00	0,00	0,00	0,00	0,00	0,00	0,00	60 000,00	60 000,00	0,00	0,00	0,00	0,00	0,00	100,00%	
90002			Gospodarka odpadami komunalnymi	3 330 129,93	3 569 778,93	3 284 024,31	3 284 024,31	3 282 322,62	367 009,35	2 915 313,27	0,00	1 701,69	0,00	0,00	0,00	0,00	0,00	0,00	0,00	0,00	0,00	0,00	0,00	92,00%
		3020	Wydatki osobowe niezaliczone do wynagrodzeń	2 600,00	2 600,00	1 701,69	1 701,69	0,00	0,00	0,00	0,00	1 701,69	0,00	0,00	0,00	0,00	0,00	0,00	0,00	0,00	0,00	0,00	65,45%	
		4010	Wynagrodzenia osobowe pracowników	290 000,00	290 000,00	276 819,70	276 819,70	276 819,70	276 819,70	0,00	0,00	0,00	0,00	0,00	0,00	0,00	0,00	0,00	0,00	0,00	0,00	0,00	95,46%	
		4040	Dodatkowe wynagrodzenie roczne	21 000,00	18 494,00	18 493,46	18 493,46	18 493,46	18 493,46	0,00	0,00	0,00	0,00	0,00	0,00	0,00	0,00	0,00	0,00	0,00	0,00	0,00	100,00%	
		4110	Składki na ubezpieczenia społeczne	56 000,00	56 000,00	51 397,67	51 397,67	51 397,67	51 397,67	0,00	0,00	0,00	0,00	0,00	0,00	0,00	0,00	0,00	0,00	0,00	0,00	0,00	91,78%	
		4120	Składki na Fundusz Pracy oraz Fundusz Solidarnościowy	9 000,00	9 000,00	7 413,63	7 413,63	7 413,63	7 413,63	0,00	0,00	0,00	0,00	0,00	0,00	0,00	0,00	0,00	0,00	0,00	0,00	0,00	82,37%	
		4170	Wynagrodzenia bezosobowe	15 000,00	12 844,00	11 931,50	11 931,50	11 931,50	11 931,50	0,00	0,00	0,00	0,00	0,00	0,00	0,00	0,00	0,00	0,00	0,00	0,00	0,00	92,90%	
		4210	Zakup materiałów i wyposażenia	14 000,00	14 000,00	6 096,66	6 096,66	6 096,66	0,00	6 096,66	0,00	0,00	0,00	0,00	0,00	0,00	0,00	0,00	0,00	0,00	0,00	0,00	43,55%	
		4260	Zakup energii	15 000,00	15 000,00	2 430,93	2 430,93	2 430,93	0,00	2 430,93	0,00	0,00	0,00	0,00	0,00	0,00	0,00	0,00	0,00	0,00	0,00	0,00	16,21%	
		4280	Zakup usług zdrowotnych	950,00	950,00	420,00	420,00	420,00	0,00	420,00	0,00	0,00	0,00	0,00	0,00	0,00	0,00	0,00	0,00	0,00	0,00	0,00	44,21%	
		4300	Zakup usług pozostałych	2 888 300,00	3 124 456,00	2 895 908,94	2 895 908,94	2 895 908,94	0,00	2 895 908,94	0,00	0,00	0,00	0,00	0,00	0,00	0,00	0,00	0,00	0,00	0,00	0,00	92,69%	
		4360	Oplaty z tytułu zakupu usług telekomunikacyjnych	360,00	360,00	348,00	348,00	348,00	0,00	348,00	0,00	0,00	0,00	0,00	0,00	0,00	0,00	0,00	0,00	0,00	0,00	0,00	96,67%	
		4410	Podróże służbowe krajowe	1 350,00	1 350,00	38,75	38,75	38,75	0,00	38,75	0,00	0,00	0,00	0,00	0,00	0,00	0,00	0,00	0,00	0,00	0,00	0,00	2,87%	

Dział	Rozdział	§	Wyszczególnienie	Wydatki ogółem (plan na 1.01.2025)	Wydatki ogółem (plan na 31.12.2025)	Wydatki ogółem (wykonanie na 31.12.2025)	wydatki bieżące	z tego:												Wykonanie planu			
								wydatki jednostek budżetowych	wynagrodzenia i składki od nich należane	wydatki związane z realizacją ich statutowych zadań	dotacje na zadania bieżące	świadczenia na rzecz osób fizycznych	wydatki na programy finansowane z udziałem środków, o których mowa w art. 5 ust. 1 pkt 2, 3	wydatki na wypłaty z tytułu gwarancji i poręczeń	wydatki na obsługę długu	wydatki majątkowe	wydatki inwestycyjne i zakupy inwestycyjne	w tym:					
																		wydatki na programy finansowane z udziałem środków, o których mowa w art. 5 ust. 1 pkt 2, 3	zakup i objęcie akcji i udziałów		wnieсение wkładów do spółek prawa handlowego		
		4430	Różne opłaty i składki	3 300,00	3 300,00	0,00	0,00	0,00	0,00	0,00	0,00	0,00	0,00	0,00	0,00	0,00	0,00	0,00	0,00	0,00	0,00	0,00	
		4440	Odpisy na zakładowy fundusz świadczeń socjalnych	8 169,93	9 205,93	9 205,09	9 205,09	9 205,09	0,00	9 205,09	0,00	0,00	0,00	0,00	0,00	0,00	0,00	0,00	0,00	0,00	0,00	0,00	99,99%
		4580	Pozostałe odsetki	0,00	3 000,00	0,00	0,00	0,00	0,00	0,00	0,00	0,00	0,00	0,00	0,00	0,00	0,00	0,00	0,00	0,00	0,00	0,00	0,00%
		4600	Kary, odszkodowania i grzywny wypłacane na rzecz osób prawnych i innych jednostek organizacyjnych	0,00	4 119,00	0,00	0,00	0,00	0,00	0,00	0,00	0,00	0,00	0,00	0,00	0,00	0,00	0,00	0,00	0,00	0,00	0,00	0,00%
		4700	Szkolenia pracowników niebędących członkami korpusu służby cywilnej	3 600,00	3 600,00	864,90	864,90	864,90	0,00	864,90	0,00	0,00	0,00	0,00	0,00	0,00	0,00	0,00	0,00	0,00	0,00	0,00	24,03%
		4710	Wpłaty na PPK finansowane przez podmiot zatrudniający	1 500,00	1 500,00	953,39	953,39	953,39	953,39	0,00	0,00	0,00	0,00	0,00	0,00	0,00	0,00	0,00	0,00	0,00	0,00	0,00	63,56%
	90004		Utrzymanie zieleni w miastach i gminach	123 450,00	156 450,00	110 219,99	90 219,99	90 219,99	0,00	90 219,99	0,00	0,00	0,00	0,00	0,00	0,00	20 000,00	20 000,00	0,00	0,00	0,00	0,00	70,45%
		4210	Zakup materiałów i wyposażenia	40 600,00	37 600,00	14 821,91	14 821,91	14 821,91	0,00	14 821,91	0,00	0,00	0,00	0,00	0,00	0,00	0,00	0,00	0,00	0,00	0,00	0,00	39,42%
		4260	Zakup energii	19 500,00	19 500,00	13 057,44	13 057,44	13 057,44	0,00	13 057,44	0,00	0,00	0,00	0,00	0,00	0,00	0,00	0,00	0,00	0,00	0,00	0,00	66,96%
		4270	Zakup usług remontowych	8 500,00	1 000,00	0,00	0,00	0,00	0,00	0,00	0,00	0,00	0,00	0,00	0,00	0,00	0,00	0,00	0,00	0,00	0,00	0,00	0,00%
		4300	Zakup usług pozostałych	54 850,00	78 350,00	62 340,64	62 340,64	62 340,64	0,00	62 340,64	0,00	0,00	0,00	0,00	0,00	0,00	0,00	0,00	0,00	0,00	0,00	0,00	79,57%
		6060	Wydatki na zakupy inwestycyjne jednostek budżetowych	0,00	20 000,00	20 000,00	0,00	0,00	0,00	0,00	0,00	0,00	0,00	0,00	0,00	20 000,00	20 000,00	0,00	0,00	0,00	0,00	0,00	100,00%
	90005		Ochrona powietrza atmosferycznego i klimatu	179 399,45	114 399,45	51 863,28	38 863,28	29 997,24	0,00	29 997,24	0,00	0,00	8 866,04	0,00	0,00	13 000,00	13 000,00	0,00	0,00	0,00	0,00	0,00	45,34%
		2957	Zwrot niewykorzystanych dotacji oraz płatności	0,00	71 399,45	8 866,04	8 866,04	0,00	0,00	0,00	0,00	8 866,04	0,00	0,00	0,00	0,00	0,00	0,00	0,00	0,00	0,00	0,00	12,42%
		4017	Wynagrodzenia osobowe pracowników	36 300,00	0,00	0,00	0,00	0,00	0,00	0,00	0,00	0,00	0,00	0,00	0,00	0,00	0,00	0,00	0,00	0,00	0,00	0,00	-
		4019	Wynagrodzenia osobowe pracowników	1 250,00	0,00	0,00	0,00	0,00	0,00	0,00	0,00	0,00	0,00	0,00	0,00	0,00	0,00	0,00	0,00	0,00	0,00	0,00	-
		4117	Składki na ubezpieczenia społeczne	6 500,00	0,00	0,00	0,00	0,00	0,00	0,00	0,00	0,00	0,00	0,00	0,00	0,00	0,00	0,00	0,00	0,00	0,00	0,00	-
		4119	Składki na ubezpieczenia społeczne	300,00	0,00	0,00	0,00	0,00	0,00	0,00	0,00	0,00	0,00	0,00	0,00	0,00	0,00	0,00	0,00	0,00	0,00	0,00	-
		4127	Składki na Fundusz Pracy oraz Fundusz Solidarnościowy	1 000,00	0,00	0,00	0,00	0,00	0,00	0,00	0,00	0,00	0,00	0,00	0,00	0,00	0,00	0,00	0,00	0,00	0,00	0,00	-
		4129	Składki na Fundusz Pracy oraz Fundusz Solidarnościowy	100,00	0,00	0,00	0,00	0,00	0,00	0,00	0,00	0,00	0,00	0,00	0,00	0,00	0,00	0,00	0,00	0,00	0,00	0,00	-
		4210	Zakup materiałów i wyposażenia	30 000,00	30 000,00	29 997,24	29 997,24	29 997,24	0,00	29 997,24	0,00	0,00	0,00	0,00	0,00	0,00	0,00	0,00	0,00	0,00	0,00	0,00	99,99%
		4217	Zakup materiałów i wyposażenia	16 809,00	0,00	0,00	0,00	0,00	0,00	0,00	0,00	0,00	0,00	0,00	0,00	0,00	0,00	0,00	0,00	0,00	0,00	0,00	-
		4219	Zakup materiałów i wyposażenia	640,24	0,00	0,00	0,00	0,00	0,00	0,00	0,00	0,00	0,00	0,00	0,00	0,00	0,00	0,00	0,00	0,00	0,00	0,00	-
		4307	Zakup usług pozostałych	7 109,97	0,00	0,00	0,00	0,00	0,00	0,00	0,00	0,00	0,00	0,00	0,00	0,00	0,00	0,00	0,00	0,00	0,00	0,00	-
		4309	Zakup usług pozostałych	181,67	0,00	0,00	0,00	0,00	0,00	0,00	0,00	0,00	0,00	0,00	0,00	0,00	0,00	0,00	0,00	0,00	0,00	0,00	-
		4447	Odpisy na zakładowy fundusz świadczeń socjalnych	1 148,14	0,00	0,00	0,00	0,00	0,00	0,00	0,00	0,00	0,00	0,00	0,00	0,00	0,00	0,00	0,00	0,00	0,00	0,00	-
		4449	Odpisy na zakładowy fundusz świadczeń socjalnych	60,43	0,00	0,00	0,00	0,00	0,00	0,00	0,00	0,00	0,00	0,00	0,00	0,00	0,00	0,00	0,00	0,00	0,00	0,00	-
		6230	Dotacja celowa z budżetu na finansowanie lub dofinansowanie kosztów realizacji inwestycji i zakupów inwestycyjnych jednostek nie zaliczanych do sektora finansów publicznych	78 000,00	13 000,00	13 000,00	0,00	0,00	0,00	0,00	0,00	0,00	0,00	0,00	0,00	13 000,00	13 000,00	0,00	0,00	0,00	0,00	0,00	100,00%
	90015		Oświetlenie ulic, placów i dróg	584 000,00	674 649,27	671 002,14	589 482,14	589 482,14	0,00	589 482,14	0,00	0,00	0,00	0,00	0,00	81 520,00	81 520,00	0,00	0,00	0,00	0,00	0,00	99,46%
		4260	Zakup energii	435 000,00	428 700,00	426 092,87	426 092,87	426 092,87	0,00	426 092,87	0,00	0,00	0,00	0,00	0,00	0,00	0,00	0,00	0,00	0,00	0,00	0,00	99,39%
		4270	Zakup usług remontowych	142 000,00	156 649,27	156 249,27	156 249,27	156 249,27	0,00	156 249,27	0,00	0,00	0,00	0,00	0,00	0,00	0,00	0,00	0,00	0,00	0,00	0,00	99,74%
		4300	Zakup usług pozostałych	7 000,00	7 300,00	7 140,00	7 140,00	7 140,00	0,00	7 140,00	0,00	0,00	0,00	0,00	0,00	0,00	0,00	0,00	0,00	0,00	0,00	0,00	97,81%
		6050	Wydatki inwestycyjne jednostek budżetowych	0,00	82 000,00	81 520,00	0,00	0,00	0,00	0,00	0,00	0,00	0,00	0,00	0,00	81 520,00	81 520,00	0,00	0,00	0,00	0,00	0,00	99,41%
	90019		Wpływy i wydatki związane z gromadzeniem środków z opłat i kar za korzystanie ze środowiska	35 000,00	52 000,00	43 650,00	0,00	0,00	0,00	0,00	0,00	0,00	0,00	0,00	0,00	43 650,00	43 650,00	0,00	0,00	0,00	0,00	0,00	83,94%
		6230	Dotacja celowa z budżetu na finansowanie lub dofinansowanie kosztów realizacji inwestycji i zakupów inwestycyjnych jednostek nie zaliczanych do sektora finansów publicznych	35 000,00	52 000,00	43 650,00	0,00	0,00	0,00	0,00	0,00	0,00	0,00	0,00	0,00	43 650,00	43 650,00	0,00	0,00	0,00	0,00	0,00	83,94%
	90095		Pozostała działalność	2 924 754,50	2 346 955,50	2 030 428,84	386 431,19	327 339,85	0,00	327 339,85	0,00	0,00	59 091,34	0,00	0,00	1 643 997,65	1 643 997,65	1 280 178,77	0,00	0,00	0,00	0,00	86,51%
		4017	Wynagrodzenia osobowe pracowników	0,00	35 912,29	33 225,00	33 225,00	0,00	0,00	0,00	0,00	33 225,00	0,00	0,00	0,00	0,00	0,00	0,00	0,00	0,00	0,00	0,00	92,52%
		4019	Wynagrodzenia osobowe pracowników	0,00	11 970,77	11 075,00	11 075,00	0,00	0,00	0,00	0,00	11 075,00	0,00	0,00	0,00	0,00	0,00	0,00	0,00	0,00	0,00	0,00	92,52%
		4117	Składki na ubezpieczenia społeczne	0,00	6 818,11	5 624,98	5 624,98	0,00	0,00	0,00	0,00	5 624,98	0,00	0,00	0,00	0,00	0,00	0,00	0,00	0,00	0,00	0,00	82,50%

Dział	Rozdział	§	Wyszczególnienie	Wydatki ogółem (plan na 1.01.2025)	Wydatki ogółem (plan na 31.12.2025)	Wydatki ogółem (wykonanie na 31.12.2025)	wydatki bieżące	z tego:											Wykonanie planu				
								wydatki jednostek budżetowych	wynagrodzenia i składki od nich naliczane	wydatki związane z realizacją ich statutowych zadań	dotacje na zadania bieżące	świadczenia na rzecz osób fizycznych	wydatki na programy finansowane z udziałem środków, o których mowa w art. 5 ust. 1 pkt 2, 3	wydatki na wypłaty z tytułu gwarancji i poręczeń	wydatki na obsługę długu	wydatki majątkowe	wydatki inwestycyjne i zakupy inwestycyjne	w tym:					
																		wydatki na programy finansowane z udziałem środków, o których mowa w art. 5 ust. 1 pkt 2, 3		zakup i objęcie akcji i udziałów	wniesienie wkładów do spółek prawa handlowego		
		4119	Składki na ubezpieczenia społeczne	0,00	2 272,70	1 875,01	1 875,01	0,00	0,00	0,00	0,00	0,00	0,00	0,00	0,00	0,00	0,00	0,00	0,00	0,00	82,50%		
		4127	Składki na Fundusz Pracy oraz Fundusz Solidarnościowy	0,00	1 519,60	777,25	777,25	0,00	0,00	0,00	0,00	0,00	0,00	0,00	0,00	0,00	0,00	0,00	0,00	0,00	51,15%		
		4129	Składki na Fundusz Pracy oraz Fundusz Solidarnościowy	0,00	506,53	259,10	259,10	0,00	0,00	0,00	0,00	0,00	0,00	0,00	0,00	0,00	0,00	0,00	0,00	0,00	51,15%		
		4210	Zakup materiałów i wyposażenia	48 500,00	46 500,00	34 641,38	34 641,38	34 641,38	0,00	34 641,38	0,00	0,00	0,00	0,00	0,00	0,00	0,00	0,00	0,00	0,00	0,00	74,50%	
		4260	Zakup energii	31 500,00	47 500,00	41 634,79	41 634,79	41 634,79	0,00	41 634,79	0,00	0,00	0,00	0,00	0,00	0,00	0,00	0,00	0,00	0,00	0,00	87,65%	
		4270	Zakup usług remontowych	6 000,00	6 000,00	2 011,20	2 011,20	2 011,20	0,00	2 011,20	0,00	0,00	0,00	0,00	0,00	0,00	0,00	0,00	0,00	0,00	0,00	33,52%	
		4300	Zakup usług pozostałych	212 400,00	268 413,00	231 398,55	231 398,55	231 398,55	0,00	231 398,55	0,00	0,00	0,00	0,00	0,00	0,00	0,00	0,00	0,00	0,00	0,00	86,21%	
		4307	Zakup usług pozostałych	81 097,13	28 540,88	4 612,50	4 612,50	0,00	0,00	0,00	0,00	4 612,50	0,00	0,00	0,00	0,00	0,00	0,00	0,00	0,00	0,00	16,16%	
		4309	Zakup usług pozostałych	27 032,37	9 513,62	1 537,50	1 537,50	0,00	0,00	0,00	0,00	1 537,50	0,00	0,00	0,00	0,00	0,00	0,00	0,00	0,00	0,00	16,16%	
		4390	Zakup usług obejmujących wykonanie ekspertyz, analiz i opinii	35 000,00	6 888,00	6 888,00	6 888,00	6 888,00	0,00	6 888,00	0,00	0,00	0,00	0,00	0,00	0,00	0,00	0,00	0,00	0,00	0,00	100,00%	
		4430	Różne opłaty i składki	32 525,00	13 325,00	10 765,93	10 765,93	10 765,93	0,00	10 765,93	0,00	0,00	0,00	0,00	0,00	0,00	0,00	0,00	0,00	0,00	0,00	80,79%	
		4717	Wpłaty na PPK finansowane przez podmiot zatrudniający	0,00	431,25	78,75	78,75	0,00	0,00	0,00	0,00	78,75	0,00	0,00	0,00	0,00	0,00	0,00	0,00	0,00	0,00	18,26%	
		4719	Wpłaty na PPK finansowane przez podmiot zatrudniający	0,00	143,75	26,25	26,25	0,00	0,00	0,00	0,00	26,25	0,00	0,00	0,00	0,00	0,00	0,00	0,00	0,00	0,00	18,26%	
		6050	Wydatki inwestycyjne jednostek budżetowych	1 000 000,00	410 000,00	363 818,88	0,00	0,00	0,00	0,00	0,00	0,00	0,00	0,00	363 818,88	363 818,88	0,00	0,00	0,00	0,00	0,00	88,74%	
		6237	Dotacja celowa z budżetu na finansowanie lub dofinansowanie kosztów realizacji inwestycji i zakupów inwestycyjnych jednostek nie zaliczanych do sektora finansów publicznych	1 305 630,00	1 305 630,00	1 150 814,88	0,00	0,00	0,00	0,00	0,00	0,00	0,00	0,00	1 150 814,88	1 150 814,88	1 150 814,88	0,00	0,00	0,00	0,00	88,14%	
		6239	Dotacja celowa z budżetu na finansowanie lub dofinansowanie kosztów realizacji inwestycji i zakupów inwestycyjnych jednostek nie zaliczanych do sektora finansów publicznych	145 070,00	145 070,00	129 363,89	0,00	0,00	0,00	0,00	0,00	0,00	0,00	0,00	129 363,89	129 363,89	129 363,89	0,00	0,00	0,00	0,00	89,17%	
921			Kultura i ochrona dziedzictwa narodowego	2 198 700,00	1 708 700,00	1 640 493,09	1 632 621,09	669,45	0,00	669,45	1 631 951,64	0,00	0,00	0,00	7 872,00	7 872,00	0,00	0,00	0,00	0,00	0,00	96,01%	
	92109		Domy i ośrodki kultury, świetlice i kluby	1 100 000,00	1 100 000,00	1 087 500,03	1 087 500,03	0,00	0,00	0,00	1 087 500,03	0,00	0,00	0,00	0,00	0,00	0,00	0,00	0,00	0,00	0,00	98,86%	
		2480	Dotacja podmiotowa z budżetu dla samorządowej instytucji kultury	1 100 000,00	1 100 000,00	1 087 500,03	1 087 500,03	0,00	0,00	0,00	1 087 500,03	0,00	0,00	0,00	0,00	0,00	0,00	0,00	0,00	0,00	0,00	98,86%	
	92116		Biblioteki	464 400,00	464 400,00	444 451,61	444 451,61	0,00	0,00	0,00	444 451,61	0,00	0,00	0,00	0,00	0,00	0,00	0,00	0,00	0,00	0,00	95,70%	
		2480	Dotacja podmiotowa z budżetu dla samorządowej instytucji kultury	464 400,00	464 400,00	444 451,61	444 451,61	0,00	0,00	0,00	444 451,61	0,00	0,00	0,00	0,00	0,00	0,00	0,00	0,00	0,00	0,00	95,70%	
	92120		Ochrona zabytków i opieka nad zabytkami	520 000,00	30 000,00	7 872,00	0,00	0,00	0,00	0,00	0,00	0,00	0,00	0,00	7 872,00	7 872,00	0,00	0,00	0,00	0,00	0,00	26,24%	
		6580	Wydatki inwestycyjne dotyczące obiektów zabytkowych będących w użytkowaniu jednostek budżetowych	520 000,00	30 000,00	7 872,00	0,00	0,00	0,00	0,00	0,00	0,00	0,00	0,00	7 872,00	7 872,00	0,00	0,00	0,00	0,00	0,00	26,24%	
	92195		Pozostała działalność	114 300,00	114 300,00	100 669,45	100 669,45	669,45	0,00	669,45	100 000,00	0,00	0,00	0,00	0,00	0,00	0,00	0,00	0,00	0,00	0,00	88,07%	
		2820	Dotacja celowa z budżetu na finansowanie lub dofinansowanie zadań zleconych do realizacji stowarzyszeniom	110 000,00	110 000,00	100 000,00	100 000,00	0,00	0,00	0,00	100 000,00	0,00	0,00	0,00	0,00	0,00	0,00	0,00	0,00	0,00	0,00	90,91%	
		4210	Zakup materiałów i wyposażenia	1 300,00	1 300,00	669,45	669,45	669,45	0,00	669,45	0,00	0,00	0,00	0,00	0,00	0,00	0,00	0,00	0,00	0,00	0,00	51,50%	
		4300	Zakup usług pozostałych	3 000,00	3 000,00	0,00	0,00	0,00	0,00	0,00	0,00	0,00	0,00	0,00	0,00	0,00	0,00	0,00	0,00	0,00	0,00	0,00%	
925			Ogrody botaniczne i zoologiczne oraz naturalne obszary i obiekty chronionej przyrody	11 300,00	9 930,40	9 288,00	9 288,00	9 288,00	0,00	9 288,00	0,00	0,00	0,00	0,00	0,00	0,00	0,00	0,00	0,00	0,00	0,00	93,53%	
	92503		Rezerwaty i pomniki przyrody	11 300,00	9 930,40	9 288,00	9 288,00	9 288,00	0,00	9 288,00	0,00	0,00	0,00	0,00	0,00	0,00	0,00	0,00	0,00	0,00	0,00	93,53%	
		4300	Zakup usług pozostałych	11 300,00	9 930,40	9 288,00	9 288,00	9 288,00	0,00	9 288,00	0,00	0,00	0,00	0,00	0,00	0,00	0,00	0,00	0,00	0,00	0,00	93,53%	
926			Kultura fizyczna	850 270,00	839 212,12	635 944,17	602 444,17	224 494,17	0,00	224 494,17	320 000,00	57 950,00	0,00	0,00	33 500,00	33 500,00	0,00	0,00	0,00	0,00	0,00	0,00	75,78%
	92605		Zadania w zakresie kultury fizycznej	823 770,00	763 770,00	632 405,07	598 905,07	220 955,07	0,00	220 955,07	320 000,00	57 950,00	0,00	0,00	33 500,00	33 500,00	0,00	0,00	0,00	0,00	0,00	0,00	82,80%
		2820	Dotacja celowa z budżetu na finansowanie lub dofinansowanie zadań zleconych do realizacji stowarzyszeniom	320 000,00	320 000,00	320 000,00	320 000,00	0,00	0,00	320 000,00	0,00	0,00	0,00	0,00	0,00	0,00	0,00	0,00	0,00	0,00	0,00	100,00%	

Dział	Rozdział	§	Wyszczególnienie	Wydatki ogółem (plan na 1.01.2025)	Wydatki ogółem (plan na 31.12.2025)	Wydatki ogółem (wykonanie na 31.12.2025)	z tego:														Wykonanie planu	
							wydatki bieżące	z tego:				wydatki na programy finansowane z udziałem środków, o których mowa w art. 5 ust. 1 pkt 2, 3	wydatki na wypłaty z tytułu gwarancji i poręczeń	wydatki na obsługę długu	wydatki majątkowe	wydatki inwestycyjne i zakupy inwestycyjne	w tym:					
								wydatki jednostek budżetowych	wynagrodzenia i składki od nich naliczane	wydatki związane z realizacją ich statutowych zadań	dotacje na zadania bieżące						świadczenia na rzecz osób fizycznych	wydatki na programy finansowane z udziałem środków, o których mowa w art. 5 ust. 1 pkt 2, 3	zakup i objęcie akcji i udziałów	wniesienie wkładów do spółek prawa handlowego		
		3040	Nagrody o charakterze szczególnie niezaliczone do wynagrodzeń	160 000,00	75 000,00	57 950,00	57 950,00	0,00	0,00	0,00	0,00	57 950,00	0,00	0,00	0,00	0,00	0,00	0,00	0,00	0,00	77,27%	
		4190	Nagrody konkursowe	35 500,00	35 500,00	13 601,07	13 601,07	13 601,07	0,00	13 601,07	0,00	0,00	0,00	0,00	0,00	0,00	0,00	0,00	0,00	0,00	0,00	38,31%
		4210	Zakup materiałów i wyposażenia	35 400,00	27 400,00	12 043,63	12 043,63	12 043,63	0,00	12 043,63	0,00	0,00	0,00	0,00	0,00	0,00	0,00	0,00	0,00	0,00	0,00	43,95%
		4220	Zakup środków żywności	6 050,00	3 550,00	2 940,40	2 940,40	2 940,40	0,00	2 940,40	0,00	0,00	0,00	0,00	0,00	0,00	0,00	0,00	0,00	0,00	0,00	82,83%
		4260	Zakup energii	126 150,00	126 150,00	80 047,32	80 047,32	80 047,32	0,00	80 047,32	0,00	0,00	0,00	0,00	0,00	0,00	0,00	0,00	0,00	0,00	0,00	63,45%
		4270	Zakup usług remontowych	31 000,00	23 000,00	11 359,35	11 359,35	11 359,35	0,00	11 359,35	0,00	0,00	0,00	0,00	0,00	0,00	0,00	0,00	0,00	0,00	0,00	49,39%
		4300	Zakup usług pozostałych	109 670,00	117 170,00	100 963,30	100 963,30	100 963,30	0,00	100 963,30	0,00	0,00	0,00	0,00	0,00	0,00	0,00	0,00	0,00	0,00	0,00	86,17%
		6050	Wydatki inwestycyjne jednostek budżetowych	0,00	11 000,00	11 000,00	0,00	0,00	0,00	0,00	0,00	0,00	0,00	0,00	11 000,00	11 000,00	0,00	0,00	0,00	0,00	0,00	100,00%
		6060	Wydatki na zakupy inwestycyjne jednostek budżetowych	0,00	25 000,00	22 500,00	0,00	0,00	0,00	0,00	0,00	0,00	0,00	0,00	22 500,00	22 500,00	0,00	0,00	0,00	0,00	0,00	90,00%
	92695		Pozostała działalność	26 500,00	75 442,12	3 539,10	3 539,10	3 539,10	0,00	3 539,10	0,00	0,00	0,00	0,00	0,00	0,00	0,00	0,00	0,00	0,00	0,00	4,69%
		4210	Zakup materiałów i wyposażenia	13 700,00	13 700,00	1 506,70	1 506,70	1 506,70	0,00	1 506,70	0,00	0,00	0,00	0,00	0,00	0,00	0,00	0,00	0,00	0,00	0,00	11,00%
		4270	Zakup usług remontowych	8 000,00	56 942,12	123,00	123,00	123,00	0,00	123,00	0,00	0,00	0,00	0,00	0,00	0,00	0,00	0,00	0,00	0,00	0,00	0,22%
		4300	Zakup usług pozostałych	4 800,00	4 800,00	1 909,40	1 909,40	1 909,40	0,00	1 909,40	0,00	0,00	0,00	0,00	0,00	0,00	0,00	0,00	0,00	0,00	0,00	39,78%
			Razem	70 853 724,68	70 641 271,48	63 219 917,06	48 640 173,75	40 350 567,98	24 146 308,13	16 204 259,85	3 894 490,54	3 353 620,35	67 957,38	0,00	973 537,50	14 579 743,31	14 579 743,31	4 305 134,45	0,00	0,00	0,00	89,49%

3.10. NALEŻNOŚCI, ZALEGŁOŚCI, NADPŁATY

Zestawienie zmian w należnościach / zaległościach / nadpłatach w 2025 roku w stosunku do końca 2024 roku

Dział	Rozdział	Paragraf	Wyszczególnienie	Należności ogółem	Zaległości	Nadpłaty
010	01043	0640	Wpływy z tytułu kosztów egzekucyjnych, opłaty komorniczej i kosztów upomnień	wzrost o 1 596,91 zł (z 12 596,00 zł do 14 192,91 zł)	wzrost o 1 596,91 zł (z 12 596,00 zł do 14 192,91 zł)	-
010	01043	0920	Wpływy z pozostałych odsetek	wzrost o 16 593,94 zł (z 40 624,48 zł do 57 218,42 zł)	wzrost o 16 593,94 zł (z 40 624,48 zł do 57 218,42 zł)	-
010	01043	0950	Wpływy z tytułu kar i odszkodowań wynikających z umów	bez zmian (143 910,00 zł)	bez zmian (143 910,00 zł)	-
400	40001	0830	Wpływy z usług	wzrost o 6 845,23 zł (z 55 173,85 zł do 62 019,08 zł)	wzrost o 7 074,06 zł (z 54 945,02 zł do 62 019,08 zł)	zmniejszenie o 755,97 zł (z 767,22 zł do 11,25 zł)
400	40002	0830	Wpływy z usług	wzrost o 7 970,14 zł (z 29 235,04 zł do 37 205,18 zł)	wzrost o 8 013,23 zł (z 29 191,95 zł do 37 205,18 zł)	zmniejszenie o 6 055,69 zł (z 21 463,36 zł do 15 407,67 zł)
400	40002	0920	Wpływy z pozostałych odsetek	wzrost o 266,12 zł (z 398,29 zł do 664,41 zł)	wzrost o 266,12 zł (z 398,29 zł do 664,41 zł)	-
400	40003	0830	Wpływy z usług	zmniejszenie o 1 571,42 zł (z 3 649,79 zł do 2 078,37 zł)	-	-
600	60016	0620	Wpływy z opłat za zezwolenia, akredytacje oraz opłaty ewidencyjne, w tym opłaty za częstotliwości	zmniejszenie o 866,65 zł (z 1 094,08 zł do 227,43 zł)	zmniejszenie o 27,35 zł (z 254,78 zł do 227,43 zł)	wzrost o 571,66 zł (z 858,77 zł do 1 430,43 zł)
600	60016	0640	Wpływy z tytułu kosztów egzekucyjnych, opłaty komorniczej i kosztów upomnień	bez zmian (114,80 zł)	bez zmian (114,80 zł)	-
600	60016	0920	Wpływy z pozostałych odsetek	wzrost o 17,45 zł (z 64,91 zł do 82,36 zł)	wzrost o 17,45 zł (z 64,91 zł do 82,36 zł)	-
600	60020	0690	Wpływy z różnych opłat	-	-	zmniejszenie o 37,04 zł (z 37,19 zł do 0,15 zł)
700	70005	0640	Wpływy z tytułu kosztów egzekucyjnych, opłaty komorniczej i kosztów upomnień	wzrost o 1 871,25 zł (z 14 683,67 zł do 16 554,92 zł)	wzrost o 1 871,25 zł (z 14 683,67 zł do 16 554,92 zł)	-
700	70005	0750	Wpływy z najmu i dzierżawy składników majątkowych Skarbu Państwa, jednostek samorządu terytorialnego lub innych jednostek zaliczanych do sektora finansów publicznych oraz innych umów o podobnym charakterze	wzrost o 1 435,00 zł (z 1 220,74 zł do 2 655,74 zł)	zmniejszenie o 196,80 zł (z 1 220,74 zł do 1 023,94 zł)	wzrost o 1,27 zł (z 0,99 zł do 2,26 zł)
700	70005	0760	Wpływy z tytułu przekształcenia prawa użytkowania wieczystego w prawo własności	-	-	wzrost o 0,58 zł (z 0,00 zł do 0,58 zł)
700	70005	0770	Wpłaty z tytułu odpłatnego nabycia prawa własności oraz prawa użytkowania wieczystego nieruchomości	zmniejszenie o 477,79 zł (z 85 655,14 zł do 85 177,35 zł)	zmniejszenie o 477,79 zł (z 85 655,14 zł do 85 177,35 zł)	-
700	70005	0920	Wpływy z pozostałych odsetek	wzrost o 8 618,33 zł (z 68 613,30 zł do 77 231,63 zł)	wzrost o 8 618,33 zł (z 68 613,30 zł do 77 231,63 zł)	-
700	70005	0970	Wpływy z różnych dochodów	zmniejszenie o 1 707,01 zł (z 2 238,37 zł do 531,36 zł)	zmniejszenie o 1 534,84 zł (z 2 066,20 zł do 531,36 zł)	-
700	70007	0640	Wpływy z tytułu kosztów egzekucyjnych, opłaty komorniczej i kosztów upomnień	wzrost o 11 686,17 zł (z 7 503,34 zł do 19 189,51 zł)	wzrost o 11 686,17 zł (z 7 503,34 zł do 19 189,51 zł)	-
700	70007	0750	Wpływy z najmu i dzierżawy składników majątkowych Skarbu Państwa, jednostek samorządu terytorialnego lub	wzrost o 4 051,72 zł (z 76 135,70 zł do 80 187,42 zł)	wzrost o 4 051,72 zł (z 76 135,70 zł do 80 187,42 zł)	wzrost o 5 307,02 zł (z 1 310,05 zł do 6 617,07 zł)

Dział	Rozdział	Paragraf	Wyszczególnienie	Należności ogółem	Zaległości	Nadpłaty
			innych jednostek zaliczanych do sektora finansów publicznych oraz innych umów o podobnym charakterze			
700	70007	0830	Wpływy z usług	wzrost o 173,11 zł (z 1 636,32 zł do 1 809,43 zł)	wzrost o 173,11 zł (z 1 636,32 zł do 1 809,43 zł)	-
700	70007	0920	Wpływy z pozostałych odsetek	wzrost o 15 989,46 zł (z 110 940,60 zł do 126 930,06 zł)	wzrost o 15 989,46 zł (z 110 940,60 zł do 126 930,06 zł)	-
750	75023	0920	Wpływy z pozostałych odsetek	wzrost o 17 692,00 zł (z 289 710,01 zł do 307 402,01 zł)	wzrost o 17 692,00 zł (z 289 710,01 zł do 307 402,01 zł)	-
750	75023	0970	Wpływy z różnych dochodów	zmniejszenie o 3 513,85 zł (z 172 933,65 zł do 169 419,80 zł)	zmniejszenie o 3 513,85 zł (z 172 933,65 zł do 169 419,80 zł)	-
750	75075	0640	Wpływy z tytułu kosztów egzekucyjnych, opłaty komorniczej i kosztów upomnień	wzrost o 90,00 zł (z 0,00 zł do 90,00 zł)	wzrost o 90,00 zł (z 0,00 zł do 90,00 zł)	-
750	75075	0920	Wpływy z pozostałych odsetek	wzrost o 15,26 zł (z 12,72 zł do 27,98 zł)	wzrost o 15,26 zł (z 12,72 zł do 27,98 zł)	-
750	75075	0970	Wpływy z różnych dochodów	wzrost o 146,37 zł (z 308,92 zł do 455,29 zł)	wzrost o 105,70 zł (z 65,04 zł do 170,74 zł)	wzrost o 4,19 zł (z 0,00 zł do 4,19 zł)
756	75601	0350	Wpływy z podatku od działalności gospodarczej osób fizycznych, opłacanego w formie karty podatkowej	zmniejszenie o 1 417,28 zł (z 7 771,64 zł do 6 354,36 zł)	zmniejszenie o 1 417,28 zł (z 7 771,64 zł do 6 354,36 zł)	-
756	75615	0310	Wpływy z podatku od nieruchomości	wzrost o 5 357,00 zł (z 1 856,00 zł do 7 213,00 zł)	wzrost o 5 357,00 zł (z 1 856,00 zł do 7 213,00 zł)	wzrost o 782,10 zł (z 19,90 zł do 802,00 zł)
756	75615	0320	Wpływy z podatku rolnego	wzrost o 264,00 zł (z 52,00 zł do 316,00 zł)	wzrost o 264,00 zł (z 52,00 zł do 316,00 zł)	-
756	75615	0330	Wpływy z podatku leśnego	zmniejszenie o 1,00 zł (z 1,00 zł do 0,00 zł)	zmniejszenie o 1,00 zł (z 1,00 zł do 0,00 zł)	wzrost o 12,00 zł (z 0,00 zł do 12,00 zł)
756	75615	0500	Wpływy z podatku od czynności cywilnoprawnych	bez zmian (25,00 zł)	bez zmian (25,00 zł)	-
756	75615	0640	Wpływy z tytułu kosztów egzekucyjnych, opłaty komorniczej i kosztów upomnień	zmniejszenie o 16,00 zł (z 64,00 zł do 48,00 zł)	zmniejszenie o 16,00 zł (z 64,00 zł do 48,00 zł)	-
756	75615	0910	Wpływy z odsetek od nieterminowych wpłat z tytułu podatków i opłat	zmniejszenie o 13,00 zł (z 608,00 zł do 595,00 zł)	-	-
756	75616	0310	Wpływy z podatku od nieruchomości	wzrost o 70 117,16 zł (z 181 414,53 zł do 251 531,69 zł)	wzrost o 93 410,77 zł (z 155 754,68 zł do 249 165,45 zł)	wzrost o 696,00 zł (z 14 957,65 zł do 15 653,65 zł)
756	75616	0320	Wpływy z podatku rolnego	wzrost o 388,55 zł (z 5 538,86 zł do 5 927,41 zł)	wzrost o 455,93 zł (z 4 465,37 zł do 4 921,30 zł)	wzrost o 2 228,10 zł (z 3 292,61 zł do 5 520,71 zł)
756	75616	0330	Wpływy z podatku leśnego	wzrost o 0,89 zł (z 0,00 zł do 0,89 zł)	wzrost o 0,89 zł (z 0,00 zł do 0,89 zł)	wzrost o 12,25 zł (z 1,75 zł do 14,00 zł)
756	75616	0340	Wpływy z podatku od środków transportowych	zmniejszenie o 8 422,00 zł (z 39 284,00 zł do 30 862,00 zł)	zmniejszenie o 8 422,00 zł (z 39 284,00 zł do 30 862,00 zł)	zmniejszenie o 4,00 zł (z 4,00 zł do 0,00 zł)
756	75616	0360	Wpływy z podatku od spadków i darowizn	wzrost o 6 570,00 zł (z 3 444,14 zł do 10 014,14 zł)	wzrost o 6 570,00 zł (z 3 444,14 zł do 10 014,14 zł)	-
756	75616	0500	Wpływy z podatku od czynności cywilnoprawnych	zmniejszenie o 2 524,75 zł (z 2 952,89 zł do 428,14 zł)	wzrost o 15,25 zł (z 412,89 zł do 428,14 zł)	-
756	75616	0640	Wpływy z tytułu kosztów egzekucyjnych, opłaty komorniczej i kosztów upomnień	wzrost o 643,05 zł (z 3 435,89 zł do 4 078,94 zł)	wzrost o 643,05 zł (z 3 435,89 zł do 4 078,94 zł)	-
756	75616	0910	Wpływy z odsetek od nieterminowych wpłat z tytułu podatków i opłat	wzrost o 9 803,92 zł (z 35 223,82 zł do 45 027,74 zł)	-	-

Dział	Rozdział	Paragraf	Wyszczególnienie	Należności ogółem	Zaległości	Nadpłaty
756	75618	0410	Wpływy z opłaty skarbowej	-	-	zmniejszenie o 22,00 zł (z 22,00 zł do 0,00 zł)
756	75618	0480	Wpływy z opłat za zezwolenia na sprzedaż napojów alkoholowych	-	-	zmniejszenie o 0,04 zł (z 0,04 zł do 0,00 zł)
758	75814	0940	Wpływy z rozliczeń/zwrotów z lat ubiegłych	bez zmian (5 017 555,54 zł)	-	-
801	80101	0640	Wpływy z tytułu kosztów egzekucyjnych, opłaty komorniczej i kosztów upomnień	wzrost o 16,00 zł (z 48,00 zł do 64,00 zł)	wzrost o 16,00 zł (z 48,00 zł do 64,00 zł)	-
801	80101	0750	Wpływy z najmu i dzierżawy składników majątkowych Skarbu Państwa, jednostek samorządu terytorialnego lub innych jednostek zaliczanych do sektora finansów publicznych oraz innych umów o podobnym charakterze	-	-	wzrost o 1,00 zł (z 0,00 zł do 1,00 zł)
801	80101	0910	Wpływy z odsetek od nieterminowych wpłat z tytułu podatków i opłat	wzrost o 323,00 zł (z 0,00 zł do 323,00 zł)	-	-
801	80101	0920	Wpływy z pozostałych odsetek	zmniejszenie o 126,82 zł (z 126,82 zł do 0,00 zł)	zmniejszenie o 126,82 zł (z 126,82 zł do 0,00 zł)	-
801	80101	0950	Wpływy z tytułu kar i odszkodowań wynikających z umów	zmniejszenie o 1 845,00 zł (z 1 845,00 zł do 0,00 zł)	zmniejszenie o 1 845,00 zł (z 1 845,00 zł do 0,00 zł)	-
801	80104	0640	Wpływy z tytułu kosztów egzekucyjnych, opłaty komorniczej i kosztów upomnień	zmniejszenie o 16,00 zł (z 16,00 zł do 0,00 zł)	zmniejszenie o 16,00 zł (z 16,00 zł do 0,00 zł)	-
801	80104	0660	Wpływy z opłat za korzystanie z wychowania przedszkolnego	zmniejszenie o 197,66 zł (z 1 687,19 zł do 1 489,53 zł)	zmniejszenie o 73,15 zł (z 783,43 zł do 710,28 zł)	wzrost o 280,69 zł (z 166,15 zł do 446,84 zł)
801	80104	0910	Wpływy z odsetek od nieterminowych wpłat z tytułu podatków i opłat	zmniejszenie o 265,00 zł (z 265,00 zł do 0,00 zł)	-	-
801	80148	0670	Wpływy z opłat za korzystanie z wyżywienia w jednostkach realizujących zadania z zakresu wychowania przedszkolnego	wzrost o 6 637,29 zł (z 5 790,58 zł do 12 427,87 zł)	wzrost o 6 637,29 zł (z 5 790,58 zł do 12 427,87 zł)	wzrost o 544,77 zł (z 1 957,80 zł do 2 502,57 zł)
801	80148	0690	Wpływy z różnych opłat	zmniejszenie o 4 065,97 zł (z 4 336,20 zł do 270,23 zł)	zmniejszenie o 4 065,97 zł (z 4 336,20 zł do 270,23 zł)	zmniejszenie o 1 600,19 zł (z 1 601,10 zł do 0,91 zł)
801	80148	0910	Wpływy z odsetek od nieterminowych wpłat z tytułu podatków i opłat	wzrost o 126,00 zł (z 107,60 zł do 233,60 zł)	-	-
801	80148	0920	Wpływy z pozostałych odsetek	zmniejszenie o 48,62 zł (z 48,62 zł do 0,00 zł)	zmniejszenie o 48,62 zł (z 48,62 zł do 0,00 zł)	-
852	85228	0830	Wpływy z usług	wzrost o 923,50 zł (z 220,50 zł do 1 144,00 zł)	-	-
855	85502	0920	Wpływy z pozostałych odsetek	zmniejszenie o 41,38 zł (z 41,38 zł do 0,00 zł)	zmniejszenie o 41,38 zł (z 41,38 zł do 0,00 zł)	-
855	85502	2360	Dochody jednostek samorządu terytorialnego związane z realizacją zadań z zakresu administracji rządowej oraz innych zadań zleconych ustawami	zmniejszenie o 2 783,59 zł (z 566 064,21 zł do 563 280,62 zł)	zmniejszenie o 2 783,59 zł (z 566 064,21 zł do 563 280,62 zł)	-
900	90001	0830	Wpływy z usług	wzrost o 10 099,78 zł (z 16 048,75 zł do 26 148,53 zł)	wzrost o 10 228,67 zł (z 15 919,86 zł do 26 148,53 zł)	zmniejszenie o 3 545,04 zł (z 6 776,17 zł do 3 231,13 zł)
900	90001	0920	Wpływy z pozostałych odsetek	wzrost o 344,43 zł (z 57,15 zł do 401,58 zł)	wzrost o 344,43 zł (z 57,15 zł do 401,58 zł)	-
900	90002	0490	Wpływy z innych lokalnych opłat pobieranych przez jednostki samorządu terytorialnego na podstawie odrębnych ustaw	wzrost o 8 025,51 zł (z 85 052,70 zł do 93 078,21 zł)	wzrost o 8 025,51 zł (z 85 052,70 zł do 93 078,21 zł)	wzrost o 14 810,27 zł (z 32 083,33 zł do 46 893,60 zł)

Dział	Rozdział	Paragraf	Wyszczególnienie	Należności ogółem	Zaległości	Nadpłaty
900	90002	0640	Wpływy z tytułu kosztów egzekucyjnych, opłaty komorniczej i kosztów upomnień	zmniejszenie o 3 136,95 zł (z 3 136,95 zł do 0,00 zł)	zmniejszenie o 3 136,95 zł (z 3 136,95 zł do 0,00 zł)	-
900	90002	0830	Wpływy z usług	zmniejszenie o 27 711,55 zł (z 27 711,55 zł do 0,00 zł)	zmniejszenie o 27 711,55 zł (z 27 711,55 zł do 0,00 zł)	zmniejszenie o 149,92 zł (z 149,92 zł do 0,00 zł)
900	90002	0910	Wpływy z odsetek od nieterminowych wpłat z tytułu podatków i opłat	zmniejszenie o 20 495,00 zł (z 20 495,00 zł do 0,00 zł)	-	-
900	90019	0580	Wpływy z tytułu grzywien i innych kar pieniężnych od osób prawnych i innych jednostek organizacyjnych	zmniejszenie o 7 672,50 zł (z 7 672,50 zł do 0,00 zł)	-	-
900	90026	0580	Wpływy z tytułu grzywien i innych kar pieniężnych od osób prawnych i innych jednostek organizacyjnych	wzrost o 35 708,00 zł (z 0,00 zł do 35 708,00 zł)	-	-
900	90026	0640	Wpływy z tytułu kosztów egzekucyjnych, opłaty komorniczej i kosztów upomnień	wzrost o 3 361,20 zł (z 0,00 zł do 3 361,20 zł)	wzrost o 3 361,20 zł (z 0,00 zł do 3 361,20 zł)	-
900	90026	0830	Wpływy z usług	wzrost o 31 636,17 zł (z 0,00 zł do 31 636,17 zł)	wzrost o 31 636,17 zł (z 0,00 zł do 31 636,17 zł)	-
900	90026	0910	Wpływy z odsetek od nieterminowych wpłat z tytułu podatków i opłat	wzrost o 25 418,00 zł (z 0,00 zł do 25 418,00 zł)	-	-
900	90026	0920	Wpływy z pozostałych odsetek	wzrost o 0,34 zł (z 0,00 zł do 0,34 zł)	wzrost o 0,34 zł (z 0,00 zł do 0,34 zł)	-
900	90095	0640	Wpływy z tytułu kosztów egzekucyjnych, opłaty komorniczej i kosztów upomnień	wzrost o 16,00 zł (z 16,00 zł do 32,00 zł)	wzrost o 16,00 zł (z 16,00 zł do 32,00 zł)	-
900	90095	0910	Wpływy z odsetek od nieterminowych wpłat z tytułu podatków i opłat	wzrost o 4 480,00 zł (z 0,00 zł do 4 480,00 zł)	-	-
900	90095	0920	Wpływy z pozostałych odsetek	zmniejszenie o 3 163,00 zł (z 3 163,00 zł do 0,00 zł)	zmniejszenie o 3 163,00 zł (z 3 163,00 zł do 0,00 zł)	-
900	90095	0970	Wpływy z różnych dochodów	wzrost o 2 700,00 zł (z 9 275,00 zł do 11 975,00 zł)	wzrost o 2 700,00 zł (z 9 275,00 zł do 11 975,00 zł)	-
926	92605	0920	Wpływy z pozostałych odsetek	wzrost o 5 393,85 zł (z 14 028,70 zł do 19 422,55 zł)	-	-
926	92605	0950	Wpływy z tytułu kar i odszkodowań wynikających z umów	bez zmian (50 871,97 zł)	-	-
			Razem	wzrost o 231 312,31 zł (z 7 235 807,40 zł do 7 467 119,71 zł)	wzrost o 204 918,27 zł (z 2 053 275,72 zł do 2 258 193,99 zł)	wzrost o 13 082,01 zł (z 85 470,00 zł do 98 552,01 zł)

3.11 Stopień zaawansowania realizacji inwestycji jednorocznych za rok 2025 rok

Lp.	Klasyfikacja budżetowa		Nazwa zadania	Cel zadania	Zakres	Główny Wykonawca	Jednostka organizacyjna wykonująca lub koordynująca wykonanie zadania	Okres realizacji	Plan wydatków na 31.12.2025 r.	Wydatki poniesione w 2025 r.	% wykonania
	Dział	Rozdział									
1.	2.	3.	4.	5.	6.	7.	8.	9.	10.	11.	12.
									133 850,00	130 169,08	97,25%
1.	010	01043	Rozbudowa sieci wodociągowej przy ul.Solarnia	W celu poprawy jakości dostarczanej wody	Budowa odcinka sieci wodociągowej Dz 125 mm PE 110 RC o dł. 470 mb wraz z 1 hydrantem nadziemnym	JKM Sp z o.o ul. Skalna 6/12 43-190 Mikołów	Urząd Gminy - Wydział Rozwoju i Inwestycji	2025	131 000,00	127 319,08	97,19%
2.	010	01043	Wykup sieci wodociągowej	W celu poprawy jakości dostarczanej wody	Wykonanie kontr kosztorysu do przedśadowego wezwania w sprawie odpłatnego nabycia sieci wodociągowej	Hydrosan Bartłomiej Mikołajczyk ul. Fryderyka Chopina 6 44-100 Gliwice	Urząd Gminy - Referat Gospodarki Nieruchomościami	2025	2 850,00	2 850,00	100,00%
									614 000,00	613 975,22	100,00%
3.	600	60016	Modernizacja dróg gminnych	W celu poprawy nawierzchni i bezpieczeństwa użytkowników dróg	Modernizacja odcinków dróg: - ul. Nowa na długości 275 mb, - ul. Akacyjowa (wzdłuż budynków nr 7- 5) wraz z istniejącymi miejscami postojowymi - na długości 115 mb wykonano nową nawierzchnię asfaltową, przebudowano chodnik do budynku nr 7 na długości 50 mb, - ul. Pośrednia na długości 230 mb, - ul. Polna na długości 70 mb.	FAKTORIA POLSKA Spółka z o.o ul. Ks. Roboty 50 44-186 Gieraltowice	Urząd Gminy - Wydział Rozwoju i Inwestycji	2025	614 000,00	613 975,22	100,00%
									10 517,53	10 479,60	99,64%
4.	600	60020	Wiata przystankowa	W celu poprawy warunków komunikacji pasażerskiej	Zakup wiaty przystankowej typu BETA 2003 wraz z montażem na przystanek ul. Bujakowska 12	Firma Budotechnika Sp. z o.o ul. Bierawka 2a, Pilchowice	Zakład Gospodarki Komunalnej i Wodociągowej	2025	10 517,53	10 479,60	99,64%
									15 300,00	15 269,60	99,80%
5.	700	70005	Zakup mienia	W celu poprawy funkcjonowania jednostki samorządu terytorialnego	Zakup działek 2460/291, 2458/107 ,2645/285, 2647/285	osoby fizyczne	Urząd Gminy - Referat Gospodarki Nieruchomościami	2025	15 300,00	15 269,60	99,80%
									262 000,00	255 363,99	97,47%

6.	750	75023	Rozbudowa zintegrowanego systemu Rekord Ratusz	W celu poprawy jakości pracy	Rozbudowa zintegrowanego systemu Rekord o 3 licencje	Rekord SI spółka z o.o ul.Kasprowicza 5 43-300 Bielsko-Biała	Urząd Gminy - Wydział Organizacyjny	2025	160 000,00	159 309,60	99,57%
7.	750	75023	Modernizacja serwera	W celu poprawy jakości pracy	Modernizacja serwera RX2530 M6 SN:EWAB005167 oraz dołożenie pamięci do serwera RX2520 M4 SN:YMDE002500	Salutaris Sp. z o.o ul. Dulęby 5 40-833 Katowice	Urząd Gminy - Wydział Organizacyjny	2025	12 000,00	10 680,09	89,00%
8.	750	75023	Zegar wolnostojący	W celu poprawy estetyki miejsc publicznych	Zakup 4-ramiennego zegara L6 AG	PROMAR Lighting Sp. z o.o ul. Gruntowa 114 44-210 Rybnik	Urząd Gminy - Stanowisko ds.Bezpieczeństwa i Zarządzania Kryzysowego	2025	70 000,00	65 374,50	93,39%
9.	750	75023	Zakup kompensatora	W celu obniżenia rachunków za energię elektryczną	Zakup kompensatora do kompensacji mocy biernej	Przedsiębiorstwo Produkcyjno Handlowo Usługowe ZAHIRA Julia Rędzia ul. Zbożowa 4 44-240 Żory	Urząd Gminy - Stanowisko ds.Bezpieczeństwa i Zarządzania Kryzysowego	2025	20 000,00	19 999,80	100,00%
									426 729,00	327 094,75	76,65%
10.	752	75295	System uzdatniania wody	W celu ochrony ludności cywilnej w chwili zagrożenia	Stacja uzdatniania wody UNVA-02	ISOMER Spółka z o.o ul. Czerwonego Krzyża 40 lok.74 08-110 Siedlce	Urząd Gminy - Stanowisko ds.Bezpieczeństwa i Zarządzania Kryzysowego	2025	174 200,00	82 410,00	47,31%
11.	752	75295	Zakup systemu oświetlenia wielkopowierzchniowego	W celu ochrony ludności cywilnej w chwili zagrożenia	Zestaw oświetlenia wielkopowierzchniowego typu HALO 100 K	Sklep Ogniowy Jakub Todryk, Jarosław Wasik spółka jawna ul. Górka 19a 63-112 Brodnica	Urząd Gminy - Stanowisko ds.Bezpieczeństwa i Zarządzania Kryzysowego	2025	20 029,00	18 025,85	90,00%
12.	752	75295	Agregat prądowłórczy o mocy 65kW	W celu ochrony ludności cywilnej w chwili zagrożenia	Agregat prądowłórczy Proton ZPP 65R + automatyka ZSR	PRON POLSKA – Agregaty prądowłórcze, Zbigniew Pertkiewicz ul.Oleandry małe 28 98-200 Sieradz	Urząd Gminy - Stanowisko ds.Bezpieczeństwa i Zarządzania Kryzysowego	2025	65 000,00	65 000,00	100,00%
13.	752	75295	Modułowy zestaw medyczno-ratunkowy	W celu ochrony ludności cywilnej w chwili zagrożenia	Modułowy zestaw medyczno-ratunkowy	POLTENT Sp. z o.o os. 1 Maja 16 J 44-304 Wodzisław Śląski	Urząd Gminy - Stanowisko ds.Bezpieczeństwa i Zarządzania Kryzysowego	2025	120 000,00	119 986,50	99,99%

14.	752	75295	Cysterna na wodę pitną na przyczepie – 4 000l	W celu ochrony ludności cywilnej w chwili zagrożenia	Przyczepa rolnicza- cysterna do wody pitnej typ T507/5	Agro Centrum Sp. z o.o ul. Rolnicza 2 46-300 Olesno	Urząd Gminy - Stanowisko ds. Bezpieczeństwa i Zarządzania Kryzysowego	2025	47 500,00	41 672,40	87,73%
									149 294,59	145 498,35	97,46%
15.	801	80101	Modernizacja budynku w ZS-P (rampa)	W celu poprawy jakości korzystania z obiektu	Dostosowanie budynku do przepisów BHP	Zakład Usług Specjalistycznych mgr inż. Roman Sozański, os. 700 lecia 3a/3 44-240 Żory	Zespół Szkolno-Przedszkolny	2025	25 030,33	25 013,17	99,93%
16.	801	80101	Modernizacja oświetlenia w ZS-P	W celu poprawy jakości korzystania z obiektu oraz bezpieczeństwa dzieci	Nowoczesne, wysoce energooszczędne oświetlenie LED	PPHU ZAHIR Julia Rędzina ul. Zbożowa 4 44-240 Żory	Zespół Szkolno-Przedszkolny	2025	53 164,26	53 122,97	99,92%
17.	801	80101	Modernizacja budynku z ZS-P (drzwi)	W celu poprawy jakości korzystania z obiektu	Dostosowanie pomieszczeń do aktualnie wymaganych przepisów	Zakład Usług Specjalistycznych Roman Sozański Os. 700 lecia 3A/3 44-240 Żory	Zakład Usługowo-Pomocniczy dla Jednostek Oświatowych	2025	14 000,00	13 710,90	97,94%
18.	801	80101	Modernizacja pomieszczeń socjalnych	W celu poprawy jakości pracy	Dostosowanie pomieszczeń socjalnych do wymogów Sanepidu i przepisów BHP	Zakład Usług Specjalistycznych Roman Sozański Os. 700 lecia 3A/3 44-240 Żory	Zakład Usługowo-Pomocniczy dla Jednostek Oświatowych	2025	47 000,00	43 560,09	92,68%
19.	801	80101	Zakup klimatyzatora	W celu poprawy jakości pracy i nauki	Zakup klimatyzatora Gree Fairy	TECHPOINT Sp. z o.o ul. Żwirki i Wigury 8 44-200 Rybnik	Zespół Szkolno-Przedszkolny	2025	10 100,00	10 091,22	99,91%
									28 805,41	28 805,41	100,00%
20.	801	80104	Modernizacja budynku w ZS-P (schody)	W celu poprawy jakości korzystania z obiektu oraz bezpieczeństwa dzieci	Dostosowanie budynku do przepisów BHP	Zakład Usług Specjalistycznych Roman Sozański Os. 700 lecia 3A/3 44-240 Żory	Zespół Szkolno-Przedszkolny	2025	11 969,67	11 969,67	100,00%
21.	801	80104	Modernizacja oświetlenia w ZS-P	W celu poprawy jakości korzystania z obiektu oraz bezpieczeństwa dzieci	Nowoczesne, wysoce energooszczędne oświetlenie LED	PPHU ZAHIR Julia Rędzina ul. Zbożowa 4 44-240 Żory	Zespół Szkolno-Przedszkolny	2025	16 835,74	16 835,74	100,00%
									95 063,01	95 063,01	100,00%
22.	801	80148	Zakup zmywarki	W celu poprawy jakości pracy	Zakup zmywarki	Machej Holding Sp. z o.o. ul. Zwycięstwa 10 44-100 Gliwice	Zakład Usługowo-Pomocniczy dla Jednostek Oświatowych	2025	15 319,65	15 319,65	100,00%
23.	801	80148	Zakup pieca konwekcyjno-parowego	W celu poprawy jakości pracy	Zakup pieca konwekcyjno-parowego	Machej Holding Sp. z o.o. ul. Zwycięstwa 10 44-100 Gliwice	Zakład Usługowo-Pomocniczy dla Jednostek Oświatowych	2025	79 743,36	79 743,36	100,00%

									6 000,00	6 000,00	100,00%
24.	853	85395	Dofinansowanie zakupu środka transportu dla przewozu osób niepełnosprawnych w ramach zadania : Organizacja wyjazdów integracyjno-rehabilitacyjnych oraz na dofinansowanie zakupu środka transportu dla przewozu osób niepełnosprawnych	W celu poprawy jakości świadczonych usług	Dofinansowanie zakupu środka transportu dla przewozu osób niepełnosprawnych	Powiat Mikołowski	Urząd Gminy - Referat Komunalny	2025	6 000,00	6 000,00	100,00%
									210 000,00	205 140,00	97,69%
25.	900	90001	Przepompownia ścieków P -12	W celu prawidłowej gospodarki ściekowej	Dostawa, montaż i uruchomienie przepompowni P-12 przy ul. Kolejowej	DKL Krzysztof Drażyk, Chudów ul. Szkolna 47	Zakład Gospodarki Komunalnej i Wodociągowej	2025	150 000,00	145 140,00	96,76%
26.	900	90001	Dotacje do POŚ	W celu prawidłowej gospodarki ściekowej	Dotacje celowe na dofinansowanie wykonania przydomowych oczyszczalni ścieków	osoby fizyczne	Urząd Gminy - Wydział Środowiska i Gospodarki Odpadami	2025	60 000,00	60 000,00	100,00%
									20 000,00	20 000,00	100,00%
27.	900	90004	Zakup kosiarki samojezdnej	W celu poprawy jakości utrzymania terenów zielonych	Zakup kosiarki samojezdnej OLEOMAC z koszem, model OM102/24KH	Firma VIGO Katowice ul. Lompy 14	Zakład Gospodarki Komunalnej i Wodociągowej	2025	20 000,00	20 000,00	100,00%
								60000	13 000,00	13 000,00	100,00%
28.	900	90005	Dotacje proekologiczne	W celu poprawy jakości powietrza	Dotacje celowe na realizację przedsięwzięcia służącego ograniczeniu niskiej emisji	osoby fizyczne	Urząd Gminy - Wydział Środowiska i Gospodarki Odpadami	2025	13 000,00	13 000,00	100,00%

									82 000,00	81 520,00	99,41%
29.	900	90015	Oświetlenie ul. Solarnia	W celu poprawy bezpieczeństwa na drogach	Dokumentacja techniczna wraz z kosztorysem/budowa gminnego oświetlenia ulicznego	MM PROJEKT Marcin Matula Paniówki ul. Łeśna 22a Janusz Jezierski Orzesze ul.Mikołowska 24 / Marek Brodala ZPW Instalacji	Zakład Gospodarki Komunalnej i Wodociągowej	2025	82 000,00	81 520,00	99,41%
									52 000,00	43 650,00	83,94%
30.	900	90019	Dotacje proekologiczne	W celu poprawy jakości powietrza	Dotacje celowe na realizację przedsięwzięcia służącego ograniczeniu niskiej emisji	osoby fizyczne	Urząd Gminy - Wydział Środowiska i Gospodarki Odpadami	2025	52 000,00	43 650,00	83,94%
									36 000,00	33 500,00	93,06%
31.	926	92605	Wykonanie przyłącza kanalizacyjnego przy ul. Klasztornej	W celu poprawy gospodarki ściekowej	Wykonanie kanalizacji sanitarnej wraz z kaskadą wewnętrzną	HYDROLiR Jacek Sławik ul. Grabowa 16/7 43-178 Ormontowice	Urząd Gminy - Referat Komunalny	2025	11 000,00	11 000,00	100,00%
32.	926	92605	Zakup traktorka ogrodowego	W celu poprawy jakości pracy	Kosiarka samojezdna OM 124/24KH	VIGO Katowice Spółka Jawna Tomasz Palica Szymon Gorys ul. Gen.Z.W.Jankego 40-612 Katowice	Urząd Gminy - Referat Komunalny	2025	25 000,00	22 500,00	90,00%
<u>SUMA DZIAŁÓW</u>									<u>2 154 559,54</u>	<u>2 024 529,01</u>	<u>93,96%</u>

3.12 Przychody za 2025 rok

PARAGRAF	WYSZCZEGÓLNIENIE	PRZYCHODY PLAN	PRZYCHODY WYKONANIE	% WYKONANIA
1.	2.	3.	4.	5.
905	Przychody jednostek samorządu terytorialnego z niewykorzystanych środków pieniężnych na rachunku bieżącym budżetu, wynikających z rozliczenia dochodów i wydatków nimi finansowanych związanych ze szczególnymi zasadami wykonywania budżetu określonymi w odrębnych ustawach	74 196,12	74 196,12	100,00%
950	Wolne środki, o których mowa w art.217 ust.2 pkt 6 ustawy o fp	0,00	15 000 000,00	0,00%
957	Nadwyżki z lat ubiegłych	0,00	8 252 043,80	0,00%
<i>SUMA</i>		<u>74 196,12</u>	<u>23 326 239,92</u>	<u>31438,62%</u>

3.13 Rozchody za 2025 rok

PARAGRAF	WYSZCZEGÓLNIENIE	PRZYCHODY PLAN	PRZYCHODY WYKONANIE	% WYKONANIA
1.	2.	3.	4.	5.
992	Splata otrzymanych krajowych pożyczek i kredytów	1 875 000,00	1 875 000,00	100,00%
<i>SUMA</i>		<u>1 875 000,00</u>	<u>1 875 000,00</u>	<u>100,00%</u>

3.14 Realizacja dochodów z dotacji z zakresu zadań administracji rządowej oraz innych zadań zleconych gminie ustawami za 2025 rok

DZIAŁ	ROZDZIAŁ	PARAGRAF	NAZWA KLASYFIKACJI	OPIS WYKONANIA	PLAN	WYKONANIE	% WYKONANIA
1.	2.	3.	4.	5.	6.	7.	8.
010			Rolnictwo i łowiectwo		42 438,63	42 438,63	100,00%
	01095		<i>Pozostała działalność</i>		42 438,63	42 438,63	100,00%
		2010	Dotacja celowa otrzymana z budżetu państwa na realizację zadań bieżących z zakresu administracji rządowej oraz innych zadań zleconych gminie (związkom gmin, związkom powiatowo-gminnym) ustawami	wykonano zgodnie z planem	42 438,63	42 438,63	100,00%
750			Administracja publiczna		93 908,00	91 594,47	97,54%
	75011		<i>Urzędy wojewódzkie</i>		93 908,00	91 594,47	97,54%
		2010	Dotacja celowa otrzymana z budżetu państwa na realizację zadań bieżących z zakresu administracji rządowej oraz innych zadań zleconych gminie (związkom gmin, związkom powiatowo-gminnym) ustawami	wykonano zgodnie z planem	93 908,00	91 594,47	97,54%
751			Urzędy naczelnych organów władzy państwowej, kontroli i ochrony prawa oraz sądownictwa		48 268,00	48 257,18	99,98%
	75101		<i>Urzędy naczelnych organów władzy państwowej, kontroli i ochrony prawa</i>		1 800,00	1 800,00	100,00%
		2010	Dotacja celowa otrzymana z budżetu państwa na realizację zadań bieżących z zakresu administracji rządowej oraz innych zadań zleconych gminie (związkom gmin, związkom powiatowo-gminnym) ustawami	wykonano zgodnie z planem	1 800,00	1 800,00	100,00%
	75107		<i>Wybory Prezydenta Rzeczypospolitej Polskiej</i>		46 468,00	46 457,18	99,98%
		2010	Dotacja celowa otrzymana z budżetu państwa na realizację zadań bieżących z zakresu administracji rządowej oraz innych zadań zleconych gminie (związkom gmin, związkom powiatowo-gminnym) ustawami	wykonano zgodnie z planem	46 468,00	46 457,18	99,98%
752			Obrona narodowa		38 003,85	35 961,40	94,63%
	75212		<i>Pozostałe wydatki obronne</i>		300,00	281,53	93,84%
		2010	Dotacja celowa otrzymana z budżetu państwa na realizację zadań bieżących z zakresu administracji rządowej oraz innych zadań zleconych gminie (związkom gmin, związkom powiatowo-gminnym) ustawami	wykonano zgodnie z planem	300,00	281,53	93,84%
	75224		<i>Kwalifikacja wojskowa</i>		874,85	874,85	100,00%
		2010	Dotacja celowa otrzymana z budżetu państwa na realizację zadań bieżących z zakresu administracji rządowej oraz innych zadań zleconych gminie (związkom gmin, związkom powiatowo-gminnym) ustawami	wykonano zgodnie z planem	874,85	874,85	100,00%
	75295		<i>Pozostała działalność</i>		36 829,00	34 805,02	94,50%
		2010	Dotacja celowa otrzymana z budżetu państwa na realizację zadań bieżących z zakresu administracji rządowej oraz innych zadań zleconych gminie (związkom gmin, związkom powiatowo-gminnym) ustawami	wykonano zgodnie z planem	16 800,00	16 779,17	99,88%
		6310	Dotacja celowa otrzymana z budżetu państwa na inwestycje i zakupy inwestycyjne z zakresu administracji rządowej oraz innych zadań zleconych gminom ustawami	wykonano zgodnie z planem	20 029,00	18 025,85	90,00%

801			Oświata i wychowanie		66 099,32	65 245,71	98,71%
	80153		Zapewnienie uczniom prawa do bezpłatnego dostępu do podręczników, materiałów edukacyjnych lub materiałów ćwiczeniowych		66 099,32	65 245,71	98,71%
		2010	Dotacja celowa otrzymana z budżetu państwa na realizację zadań bieżących z zakresu administracji rządowej oraz innych zadań zleconych gminie (związkom gmin, związkom powiatowo-gminnym) ustawami	wykonano zgodnie z planem	66 099,32	65 245,71	98,71%
852			Pomoc społeczna		10 364,00	10 363,39	99,99%
	85219		Ośrodki pomocy społecznej		5 952,00	5 951,39	99,99%
		2010	Dotacja celowa otrzymana z budżetu państwa na realizację zadań bieżących z zakresu administracji rządowej oraz innych zadań zleconych gminie (związkom gmin, związkom powiatowo-gminnym) ustawami	wykonano zgodnie z planem	5 952,00	5 951,39	99,99%
	85295		Pozostała działalność		4 412,00	4 412,00	100,00%
		2010	Dotacja celowa otrzymana z budżetu państwa na realizację zadań bieżących z zakresu administracji rządowej oraz innych zadań zleconych gminie (związkom gmin, związkom powiatowo-gminnym) ustawami	wykonano zgodnie z planem	4 412,00	4 412,00	100,00%
855			Rodzina		2 369 432,00	2 365 030,06	99,81%
	85502		Świadczenia rodzinne, świadczenie z funduszu alimentacyjnego oraz składki na ubezpieczenia emerytalne i rentowe z ubezpieczenia społecznego		2 342 796,00	2 339 087,58	99,84%
		2010	Dotacja celowa otrzymana z budżetu państwa na realizację zadań bieżących z zakresu administracji rządowej oraz innych zadań zleconych gminie (związkom gmin, związkom powiatowo-gminnym) ustawami	wykonano zgodnie z planem	2 338 296,00	2 334 587,58	99,84%
		2060	Dotacja celowa otrzymana z budżetu państwa na zadania bieżące z zakresu administracji rządowej zlecone gminom (związkom gmin, związkom powiatowo-gminnym), związane z realizacją świadczenia wychowawczego stanowiącego pomoc państwa w wychowywaniu dzieci	wykonano zgodnie z planem	4 500,00	4 500,00	100,00%
	85503		Karta Dużej Rodziny		387,00	286,00	73,90%
		2010	Dotacja celowa otrzymana z budżetu państwa na realizację zadań bieżących z zakresu administracji rządowej oraz innych zadań zleconych gminie (związkom gmin, związkom powiatowo-gminnym) ustawami	wykonano wg bieżących potrzeb	387,00	286,00	73,90%
	85513		Składki na ubezpieczenie zdrowotne opłacane za osoby pobierające niektóre świadczenia rodzinne oraz za osoby pobierające zasiłki dla opiekunów		26 249,00	25 656,48	97,74%
		2010	Dotacja celowa otrzymana z budżetu państwa na realizację zadań bieżących z zakresu administracji rządowej oraz innych zadań zleconych gminie (związkom gmin, związkom powiatowo-gminnym) ustawami	wykonano zgodnie z planem	26 249,00	25 656,48	97,74%
SUMA DZIAŁÓW					2 668 513,80	2 658 890,84	99,64%

3.15 Realizacja wydatków z dotacji z zakresu zadań administracji rządowej oraz innych zadań zleconych gminie ustawami za 2025 rok

DZIAŁ	ROZDZIAŁ	PARAGRAF	NAZWA KLASYFIKACJI	OPIS WYKONANIA	PLAN	WYKONANIE	% WYKONANIA
1.	2.	3.	4.	5.	6.	7.	8.
010			Rolnictwo i leśnictwo		42 438,63	42 438,63	100,00%
	<i>01095</i>		<i>Pozostała działalność</i>		<i>42 438,63</i>	<i>42 438,63</i>	<i>100,00%</i>
		4210	Zakup materiałów i wyposażenia	wykonano zgodnie z planem	832,13	832,13	100,00%
		4430	Różne opłaty i składki	wykonano zgodnie z planem	41 606,50	41 606,50	100,00%
750			Administracja publiczna		93 908,00	91 594,47	97,54%
	<i>75011</i>		<i>Urzędy wojewódzkie</i>		<i>93 908,00</i>	<i>91 594,47</i>	<i>97,54%</i>
		4010	Wynagrodzenia osobowe pracowników	wykonano zgodnie z planem	62 192,78	60 231,25	96,85%
		4040	Dodatkowe wynagrodzenie roczne	wykonano zgodnie z planem	443,95	443,95	100,00%
		4110	Składki na ubezpieczenia społeczne	wykonano zgodnie z planem	10 567,13	10 235,29	96,86%
		4120	Składki na Fundusz Pracy oraz Fundusz Solidarnościowy	wykonano zgodnie z planem	322,27	322,27	100,00%
		4210	Zakup materiałów i wyposażenia	wykonano zgodnie z planem	164,00	163,84	99,90%
		4300	Zakup usług pozostałych	wykonano zgodnie z planem	20 000,00	19 980,00	99,90%
		4440	Odpisy na zakładowy fundusz świadczeń socjalnych	wykonano zgodnie z planem	217,87	217,87	100,00%
751			Urzędy naczelných organów władzy państwowej, kontroli i ochrony prawa oraz sądownictwa		48 268,00	48 257,18	99,98%
	<i>75101</i>		<i>Urzędy naczelných organów władzy państwowej, kontroli i ochrony prawa</i>		<i>1 800,00</i>	<i>1 800,00</i>	<i>100,00%</i>
		4010	Wynagrodzenia osobowe pracowników	wykonano zgodnie z planem	1 507,79	1 507,79	100,00%
		4110	Składki na ubezpieczenia społeczne	wykonano zgodnie z planem	255,26	255,26	100,00%
		4120	Składki na Fundusz Pracy oraz Fundusz Solidarnościowy	wykonano zgodnie z planem	36,95	36,95	100,00%
	<i>75107</i>		<i>Wybory Prezydenta Rzeczypospolitej Polskiej</i>		<i>46 468,00</i>	<i>46 457,18</i>	<i>99,98%</i>
		3030	Różne wydatki na rzecz osób fizycznych	wykonano zgodnie z planem	26 950,00	26 950,00	100,00%
		4010	Wynagrodzenia osobowe pracowników	wykonano zgodnie z planem	3 347,00	3 347,00	100,00%
		4110	Składki na ubezpieczenia społeczne	wykonano zgodnie z planem	2 408,66	2 408,66	100,00%

		4120	Składki na Fundusz Pracy oraz Fundusz Solidarnościowy	wykonano zgodnie z planem	249,86	249,86	100,00%
		4170	Wynagrodzenia bezosobowe	wykonano zgodnie z planem	12 090,00	12 090,00	100,00%
		4210	Zakup materiałów i wyposażenia	wykonano zgodnie z planem	806,50	795,68	98,66%
		4300	Zakup usług pozostałych	wykonano zgodnie z planem	600,00	600,00	100,00%
		4710	Wpłaty na PPK finansowane przez podmiot zatrudniający	wykonano zgodnie z planem	15,98	15,98	100,00%
752			Obrona narodowa		38 003,85	35 961,40	94,63%
	75212		<i>Pozostałe wydatki obronne</i>		<i>300,00</i>	<i>281,53</i>	<i>93,84%</i>
		4210	Zakup materiałów i wyposażenia	wykonano zgodnie z planem	300,00	281,53	93,84%
	75224		<i>Kwalifikacja wojskowa</i>		<i>874,85</i>	<i>874,85</i>	<i>100,00%</i>
		4010	Wynagrodzenia osobowe pracowników	wykonano zgodnie z planem	732,84	732,84	100,00%
		4110	Składki na ubezpieczenia społeczne	wykonano zgodnie z planem	124,06	124,06	100,00%
		4120	Składki na Fundusz Pracy oraz Fundusz Solidarnościowy	wykonano zgodnie z planem	17,95	17,95	100,00%
	75295		<i>Pozostała działalność</i>		<i>36 829,00</i>	<i>34 805,02</i>	<i>94,50%</i>
		4210	Zakup materiałów i wyposażenia	wykonano zgodnie z planem	16 800,00	16 779,17	99,88%
		6060	Wydatki na zakupy inwestycyjne jednostek budżetowych	wykonano zgodnie z planem	20 029,00	18 025,85	90,00%
			<i>Zakup systemu oświetlenia wielkopowierzchniowego</i>	<i>wykonano zgodnie z planem</i>	<i>20 029,00</i>	<i>18 025,85</i>	<i>90,00%</i>
801			Oświata i wychowanie		66 099,32	65 245,71	98,71%
	80153		<i>Zapewnienie uczniom prawa do bezpłatnego dostępu do podręczników, materiałów edukacyjnych lub materiałów ćwiczeniowych</i>		<i>66 099,32</i>	<i>65 245,71</i>	<i>98,71%</i>
		4210	Zakup materiałów i wyposażenia	wykonano zgodnie z planem	654,42	654,42	100,00%
		4240	Zakup środków dydaktycznych i książek	wykonano zgodnie z planem	65 444,90	64 591,29	98,70%
852			Pomoc społeczna		10 364,00	10 363,39	99,99%
	85219		<i>Ośrodki pomocy społecznej</i>		<i>5 952,00</i>	<i>5 951,39</i>	<i>99,99%</i>
		3110	Świadczenia społeczne	wykonano zgodnie z planem	5 864,00	5 863,44	99,99%
		4010	Wynagrodzenia osobowe pracowników	wykonano zgodnie z planem	88,00	87,95	99,94%
	85295		<i>Pozostała działalność</i>		<i>4 412,00</i>	<i>4 412,00</i>	<i>100,00%</i>
		4300	Zakup usług pozostałych	wykonano zgodnie z planem	4 412,00	4 412,00	100,00%

855		Rodzina		2 369 432,00	2 365 030,06	99,81%	
	85502	<i>Świadczenia rodzinne, świadczenia z funduszu alimentacyjnego oraz składki na ubezpieczenia emerytalne i rentowe z ubezpieczenia społecznego</i>		2 342 796,00	2 339 087,58	99,84%	
		3110	Świadczenia społeczne	wykonano zgodnie z planem	2 117 514,00	2 113 901,63	99,83%
		4010	Wynagrodzenia osobowe pracowników	wykonano zgodnie z planem	49 767,00	49 708,76	99,88%
		4110	Składki na ubezpieczenia społeczne	wykonano zgodnie z planem	166 526,00	166 515,33	99,99%
		4120	Składki na Fundusz Pracy oraz Fundusz Solidarnościowy	wykonano zgodnie z planem	1 204,00	1 202,39	99,87%
		4210	Zakup materiałów i wyposażenia	wykonano zgodnie z planem	222,00	221,15	99,62%
		4300	Zakup usług pozostałych	wykonano zgodnie z planem	7 149,00	7 125,04	99,66%
		4360	Oplaty z tytułu zakupu usług telekomunikacyjnych	wykonano zgodnie z planem	414,00	413,28	99,83%
	85503	<i>Karta Dużej Rodziny</i>		387,00	286,00	73,90%	
		4010	Wynagrodzenia osobowe pracowników	wykonano wg bieżących potrzeb	324,00	238,99	73,76%
		4110	Składki na ubezpieczenia społeczne	wykonano wg bieżących potrzeb	56,00	41,16	73,50%
		4120	Składki na Fundusz Pracy oraz Fundusz Solidarnościowy		7,00	5,85	83,57%
	85513	<i>Składki na ubezpieczenie zdrowotne opłacane za osoby pobierające niektóre świadczenia rodzinne oraz za osoby pobierające zasiłki dla opiekunów</i>		26 249,00	25 656,48	97,74%	
		4130	Składki na ubezpieczenia zdrowotne	wykonano zgodnie z planem	26 249,00	25 656,48	97,74%
SUMA DZIAŁÓW					2 668 513,80	2 658 890,84	99,64%

3.16 Realizacja dochodów otrzymanych z budżetu państwa na realizację własnych zadań bieżących gmin za 2025 rok

DZIAŁ	ROZDZIAŁ	PARAGRAF	NAZWA KLASYFIKACJI	OPIS WYKONANIA	PLAN	WYKONANIE	% WYKONANIA
1.	2.	3.	4.	5.	6.	7.	8.
752			Obrona narodowa		410 032,00	313 569,53	76,47%
	75295		<i>Pozostała działalność</i>		410 032,00	313 569,53	76,47%
		2030	Dotacja celowa otrzymana z budżetu państwa na realizację własnych zadań bieżących gmin (związków gmin, związków powiatowo-gminnych)	wykonano zgodnie z planem	10 682,00	10 682,00	100,00%
		6330	Dotacja celowa otrzymana z budżetu państwa na realizację inwestycji i zakupów inwestycyjnych własnych gmin (związków gmin, związków powiatowo-gminnych)	wykonano wg bieżących potrzeb	399 350,00	302 887,53	75,85%
852			Pomoc społeczna		293 898,11	286 623,74	97,52%
	85205		<i>Zadania w zakresie przeciwdziałania przemocy w rodzinie</i>		6 000,00	4 374,09	72,90%
		2030	Dotacja celowa otrzymana z budżetu państwa na realizację własnych zadań bieżących gmin (związków gmin, związków powiatowo-gminnych)	wykonano wg bieżących potrzeb	6 000,00	4 374,09	72,90%
	85213		<i>Składki na ubezpieczenie zdrowotne opłacane za osoby pobierające niektóre świadczenia z pomocy społecznej oraz za osoby uczestniczące w zajęciach w centrum integracji społecznej.</i>		8 079,00	7 784,16	96,35%
		2030	Dotacja celowa otrzymana z budżetu państwa na realizację własnych zadań bieżących gmin (związków gmin, związków powiatowo-gminnych)	wykonano zgodnie z planem	8 079,00	7 784,16	96,35%
	85214		<i>Zasilki okresowe, celowe i pomoc w naturze oraz składki na ubezpieczenia emerytalne i rentowe</i>		6 933,00	5 922,70	85,43%
		2030	Dotacja celowa otrzymana z budżetu państwa na realizację własnych zadań bieżących gmin (związków gmin, związków powiatowo-gminnych)	wykonano wg bieżących potrzeb	6 933,00	5 922,70	85,43%
	85216		<i>Zasilki stałe</i>		89 758,00	86 491,75	96,36%
		2030	Dotacja celowa otrzymana z budżetu państwa na realizację własnych zadań bieżących gmin (związków gmin, związków powiatowo-gminnych)	wykonano zgodnie z planem	89 758,00	86 491,75	96,36%
	85219		<i>Ośrodki pomocy społecznej</i>		168 153,11	167 906,02	99,85%

		2030	Dotacja celowa otrzymana z budżetu państwa na realizację własnych zadań bieżących gmin (związków gmin, związków powiatowo-gminnych)	wykonano zgodnie z planem	168 153,11	167 906,02	99,85%
	85230		<i>Pomoc w zakresie dożywiania</i>		14 975,00	14 145,02	94,46%
		2030	Dotacja celowa otrzymana z budżetu państwa na realizację własnych zadań bieżących gmin (związków gmin, związków powiatowo-gminnych)	wykonano zgodnie z planem	14 975,00	14 145,02	94,46%
854			Edukacyjna opieka wychowawcza		3 395,00	2 746,39	80,90%
	85415		<i>Pomoc materialna dla uczniów o charakterze socjalnym</i>		3 395,00	2 746,39	80,90%
		2040	Dotacja celowa otrzymana z budżetu państwa na realizację zadań bieżących gmin z zakresu edukacyjnej opieki wychowawczej finansowanych w całości przez budżet państwa w ramach programów rządowych	wykonano wg bieżących potrzeb	3 395,00	2 746,39	80,90%
855			Rodzina		21 585,16	20 864,84	96,66%
	85504		<i>Wspieranie rodziny</i>		21 585,16	20 864,84	96,66%
		2030	Dotacja celowa otrzymana z budżetu państwa na realizację własnych zadań bieżących gmin (związków gmin, związków powiatowo-gminnych)	wykonano zgodnie z planem	21 585,16	20 864,84	96,66%
925			Ogrody botaniczne i zoologiczne oraz naturalne obszary i obiekty chronionej przyrody		7 430,40	7 430,40	100,00%
	92503		<i>Rezerваты i pomniki przyrody</i>		7 430,40	7 430,40	100,00%
		2030	Dotacja celowa otrzymana z budżetu państwa na realizację własnych zadań bieżących gmin (związków gmin, związków powiatowo-gminnych)	wykonano zgodnie z planem	7 430,40	7 430,40	100,00%
SUMA DZIAŁÓW					736 340,67	631 234,90	85,73%

3.17 Realizacja wydatków z zakresu dotacji z budżetu państwa na realizację własnych zadań bieżących gmin za 2025 rok

DZIAŁ	ROZDZIAŁ	PARAGRAF	NAZWA KLASYFIKACJI	OPIS WYKONANIA	PLAN	WYKONANIE	% WYKONANIA
1.	2.	3.	4.	5.	6.	7.	8.
752			Obrona narodowa		410 032,00	313 569,53	76,47%
	75295		<i>Pozostała działalność</i>		410 032,00	313 569,53	76,47%
		4210	Zakup materiałów i wyposażenia	wykonano zgodnie z planem	5 782,00	5 782,00	100,00%
		4700	Szkolenie pracowników niebędących członkami korpusu służby cywilnej	wykonano zgodnie z planem	4 900,00	4 900,00	100,00%
		6050	Wydatki inwestycyjne jednostek budżetowych	wykonano wg bieżących potrzeb	171 500,00	80 761,80	47,09%
			<i>System uzdatniania wody</i>	<i>wykonano zgodnie z planem</i>	<i>171 500,00</i>	<i>80 761,80</i>	<i>47,09%</i>
		6060	Wydatki na zakupy inwestycyjne jednostek budżetowych	wykonano zgodnie z planem	227 850,00	222 125,73	97,49%
			<i>Modułowy zestaw medyczno-ratunkowy</i>	<i>wykonano zgodnie z planem</i>	<i>117 600,00</i>	<i>117 586,77</i>	<i>99,99%</i>
			<i>Agregat prądowórczy o mocy 65kW</i>	<i>wykonano zgodnie z planem</i>	<i>63 700,00</i>	<i>63 700,00</i>	<i>100,00%</i>
			<i>Cysterna na wodę pitną na przyczepie - 4 000l</i>	<i>wykonano zgodnie z planem</i>	<i>46 550,00</i>	<i>40 838,96</i>	<i>87,73%</i>
852			Pomoc społeczna		293 898,11	286 623,74	97,52%
	85205		<i>Zadania w zakresie przeciwdziałania przemocy w rodzinie</i>		6 000,00	4 374,09	72,90%
		4210	Zakup materiałów i wyposażenia	wykonano wg bieżących potrzeb	4 040,00	3 297,20	81,61%
		4220	Zakup środków żywności	wykonano wg bieżących potrzeb	1 000,00	116,89	11,69%
		4300	Zakup usług pozostałych	wykonano zgodnie z planem	960,00	960,00	100,00%
	85213		<i>Składki na ubezpieczenie zdrowotne opłacane za osoby pobierające niektóre świadczenia z pomocy społecznej oraz za osoby uczestniczące w zajęciach w centrum integracji społecznej</i>		8 079,00	7 784,16	96,35%
		4130	Składki na ubezpieczenie zdrowotne	wykonano zgodnie z planem	8 079,00	7 784,16	96,35%
	85214		<i>Zasilki okresowe, celowe i pomoc w naturze oraz składki na ubezpieczenia emerytalne i rentowe</i>		6 933,00	5 922,70	85,43%
		3110	Świadczenia społeczne	wykonano wg bieżących potrzeb	6 933,00	5 922,70	85,43%
	85216		<i>Zasilki stałe</i>		89 758,00	86 491,75	96,36%
		3110	Świadczenia społeczne	wykonano zgodnie z planem	89 758,00	86 491,75	96,36%

	85219		<i>Ośrodki pomocy społecznej</i>		168 153,11	167 906,02	99,85%
		4010	Wynagrodzenia osobowe pracowników	wykonano zgodnie z planem	141 009,11	140 806,24	99,86%
		4110	Składki na ubezpieczenia społeczne	wykonano zgodnie z planem	23 784,60	23 747,39	99,84%
		4120	Składki na Fundusz Pracy oraz Fundusz Solidarnościowy	wykonano zgodnie z planem	3 359,40	3 352,39	99,79%
	85230		<i>Pomoc w zakresie dożywiania</i>		14 975,00	14 145,02	94,46%
		3110	Świadczenia społeczne	wykonano zgodnie z planem	14 975,00	14 145,02	94,46%
854			Edukacyjna opieka wychowawcza		3 395,00	2 746,39	80,90%
	85415		<i>Pomoc materialna dla uczniów o charakterze socjalnym</i>		3 395,00	2 746,39	80,90%
		3260	Inne formy pomocy dla uczniów	wykonano wg bieżących potrzeb	3 395,00	2 746,39	80,90%
855			Rodzina		21 585,16	20 864,84	96,66%
	85504		<i>Wspieranie rodziny</i>		21 585,16	20 864,84	96,66%
		4010	Wynagrodzenia osobowe pracowników	wykonano zgodnie z planem	18 144,00	17 425,06	96,04%
		4110	Składki na ubezpieczenia społeczne	wykonano zgodnie z planem	3 013,60	3 012,85	99,98%
		4120	Składki na Fundusz Pracy oraz Fundusz Solidarnościowy	wykonano zgodnie z planem	427,56	426,93	99,85%
925			Ogrody botaniczne i zoologiczne oraz naturalne obszary i obiekty chronionej przyrody		7 430,40	7 430,40	100,00%
	92503		<i>Rezerwaty i pomniki przyrody</i>		7 430,40	7 430,40	100,00%
		4300	Zakup usług pozostałych	wykonano zgodnie z planem	7 430,40	7 430,40	100,00%
SUMA DZIAŁÓW					736 340,67	631 234,90	85,73%

3.18 Wykaz udzielonych dotacji dla jednostek sektora finansów publicznych za 2025 rok

DOTACJE CELOWE

DZIAŁ	ROZDZIAŁ	PARAGRAF	NAZWA KLASYFIKACJI	PLAN	WYKONANIE	PODMIOT / WYKONANIA	%
1.	2.	3.	4.	5.	6.	7.	
600			Transport i łączność	1 150 041,00	1 143 924,47		99,47%
	60004		<i>Lokalny transport zbiorowy</i>	951 135,00	950 461,92		99,93%
		2310	Dotacja celowa przekazana gminie na zadania bieżące realizowane na podstawie porozumień (umów) między jednostkami samorządu terytorialnego	795 135,00	794 484,00		99,92%
			<i>Komunikacja pasażerska</i>	795 135,00	794 484,00	Górnośląska Zagłębiowska Metropolia	
		2710	Dotacja celowa na pomoc finansową udzielaną między jednostkami samorządu terytorialnego na dofinansowanie własnych zadań bieżących	156 000,00	155 977,92		99,99%
			<i>Komunikacja pasażerska</i>	156 000,00	155 977,92	Województwo Śląskie	
	60014			150 000,00	144 790,55		96,53%
		2710	Dotacja celowa na pomoc finansową udzielaną między jednostkami samorządu terytorialnego na dofinansowanie własnych zadań bieżących	150 000,00	144 790,55		96,53%
			<i>Małopowierzchniowe naprawy nawierzchni jezdni dróg powiatowych na terenie powiatu mikołowskiego</i>	50 000,00	50 000,00	Powiat Mikołowski	
			<i>Remont wybranych odcinków dróg powiatowych na terenie powiatu mikołowskiego</i>	100 000,00	94 790,55	Powiat Mikołowski	
	60053		<i>Infrastruktura telekomunikacyjna</i>	48 906,00	48 672,00		99,52%
		2710	Dotacja celowa na pomoc finansową udzielaną między jednostkami samorządu terytorialnego na dofinansowanie własnych zadań bieżących	48 906,00	48 672,00		99,52%
			<i>Monitoring czujników zanieczyszczenia powietrza umieszczonych na terenie Gminy Ornontowice</i>	2 906,00	2 906,00	Powiat Mikołowski	
			<i>Zapewnienie dostaw internetu w sieci Silesianet</i>	13 500,00	13 467,00	Powiat Mikołowski	
			<i>Utrzymanie sieci Silesianet</i>	32 500,00	32 299,00	Powiat Mikołowski	
750			Administracja Publiczna	116 200,00	111 059,26		95,58%
	75075		<i>Promocja jednostek samorządu terytorialnego</i>	5 000,00	0,00		0,00%
		2710	Dotacja celowa na pomoc finansową udzielaną między jednostkami samorządu terytorialnego na dofinansowanie własnych zadań bieżących	5 000,00	0,00		0,00%
	75095		<i>Pozostała działalność</i>	111 200,00	111 059,26		99,87%
		2310	Dotacja celowa przekazana gminie na zadania bieżące realizowane na podstawie porozumień (umów) między jednostkami samorządu terytorialnego	111 200,00	111 059,26		99,87%

			<i>Utrzymanie trwałości projektu „Budowa zintegrowanego systemu zarządzania Gminami Powiatu Mikołowskiego i Powiatem Mikołowskim w oparciu o system informacji o terenie (GIS)</i>	<i>111 200,00</i>	<i>111 059,26</i>	<i>Miasto Mikołów</i>
754			Bezpieczeństwo publiczne i ochrona przeciwpożarowa	28 716,00	28 716,00	100,00%
	<i>75421</i>		<i>Zarządzanie kryzysowe</i>	<i>28 716,00</i>	<i>28 716,00</i>	<i>100,00%</i>
		2710	Dotacja celowa na pomoc finansową udzielaną między jednostkami samorządu terytorialnego na dofinansowanie własnych zadań bieżących	28 716,00	28 716,00	100,00%
			<i>Sfinansowanie 0,31 etatu dyspozytora Powiatowego Centrum Zarządzania Kryzysowego</i>	<i>28 716,00</i>	<i>28 716,00</i>	<i>Powiat Mikołowski</i>
851			Ochrona zdrowia	7 000,00	7 000,00	100,00%
	<i>85158</i>		<i>Izby wytrzeźwień</i>	<i>7 000,00</i>	<i>7 000,00</i>	<i>100,00%</i>
		2710	Dotacja celowa na pomoc finansową udzielaną między jednostkami samorządu terytorialnego na dofinansowanie własnych zadań bieżących	7 000,00	7 000,00	100,00%
			<i>Organizacja i prowadzenie izby wytrzeźwień dla osób nietrzeźwych z terenu Gminy Ormontowice w 2025 roku</i>	<i>7 000,00</i>	<i>7 000,00</i>	<i>Powiat Mikołowski</i>
853			Pozostałe zadania w zakresie polityki społecznej	23 000,00	23 000,00	100,00%
	<i>85395</i>		<i>Pozostała działalność</i>	<i>23 000,00</i>	<i>23 000,00</i>	<i>100,00%</i>
		2710	Dotacja celowa na pomoc finansową udzielaną między jednostkami samorządu terytorialnego na dofinansowanie własnych zadań bieżących	23 000,00	23 000,00	100,00%
			<i>Program wsparcia i rehabilitacji dla osób niepełnosprawnych "25 plus"</i>	<i>23 000,00</i>	<i>23 000,00</i>	<i>Powiat Mikołowski</i>
SUMA DZIAŁÓW				<u>1 324 957,00</u>	<u>1 313 699,73</u>	<u>99,15%</u>

DOTACJE PODMIOTOWE

DZIAŁ	ROZDZIAŁ	PARAGRAF	NAZWA KLASYFIKACJI	PLAN	WYKONANIE	PODMIOT / % WYKONANIA
1.	2.	3.	4.	5.	6.	7.
921			Kultura i ochrona dziedzictwa narodowego	1 564 400,00	1 531 951,64	97,93%
	92109		<i>Domy i ośrodki kultury, świetlice i kluby</i>	1 100 000,00	1 087 500,03	98,86%
		2480	Dotacja podmiotowa z budżetu dla samorządowej instytucji kultury	1 100 000,00	1 087 500,03	98,86%
			<i>Dotacja na działalność statutową</i>	1 100 000,00	1 087 500,03	ARTeria Centrum Kultury i Promocji
	92116		<i>Biblioteki</i>	464 400,00	444 451,61	95,70%
		2480	Dotacja podmiotowa z budżetu dla samorządowej instytucji kultury	464 400,00	444 451,61	95,70%
			<i>Dotacja na działalność statutową</i>	464 400,00	444 451,61	Gminna Biblioteka Publiczna
SUMA DZIAŁÓW				1 564 400,00	1 531 951,64	97,93%

3.19 Wykaz środków przeznaczonych na dotacje na zadania inwestycyjne dla jednostek sektora finansów publicznych na 2025 rok

DOTACJE CELOWE

DZIAŁ	ROZDZIAŁ	PARAGRAF	NAZWA KLASYFIKACJI	PLAN	WYKONANIE	PODMIOT / % WYKONANIA
1.	2.	3.	4.	5.	6.	7.
853			Pozostałe zadania w zakresie polityki społecznej	6 000,00	6 000,00	100,00%
	85395		Pozostała działalność	6 000,00	6 000,00	100,00%
		6300	Dotacja celowa na pomoc finansową udzielaną między jednostkami samorządu terytorialnego na dofinansowanie własnych zadań inwestycyjnych i zakupów inwestycyjnych	6 000,00	6 000,00	100,00%
			Dofinansowanie zakupu środka transportu dla przewozu osób niepełnosprawnych	6 000,00	6 000,00	Powiat Mikołowski
SUMA DZIAŁÓW				6 000,00	6 000,00	100,00%

3.20 Wykaz udzielonych dotacji dla jednostek spoza sektora finansów publicznych za 2025 rok

DOTACJE CELOWE

DZIAŁ	ROZDZIAŁ	PARAGRAF	NAZWA KLASYFIKACJI	PLAN	WYKONANIE	PODMIOT / % WYKONANIA
1.	2.	3.	4.	5.	6.	7.
010			Rolnictwo i łowiectwo	8 000,00	8 000,00	100,00%
	01095		<i>Pozostała działalność</i>	8 000,00	8 000,00	100,00%
		2820	Dotacja celowa z budżetu na finansowanie lub dofinansowanie zadań zleconych do realizacji stowarzyszeniom	8 000,00	8 000,00	100,00%
			<i>Wspólnie dla pszczół i środowiska naturalnego</i>	8 000,00	8 000,00	<i>Rejonowe Stowarzyszenie Pszczelarzy</i>
754			Bezpieczeństwo publiczne i ochrona przeciwpożarowa	17 500,00	8 524,00	48,71%
	75412		<i>Ochotnicze straże pożarne</i>	17 500,00	8 524,00	48,71%
		2820	Dotacja celowa z budżetu na finansowanie lub dofinansowanie zadań zleconych do realizacji stowarzyszeniom	17 500,00	8 524,00	48,71%
			<i>Przegląd techniczny i ubezpieczenie samochodu gaśniczego Mercedes</i>	12 500,00	3 524,00	<i>OSP Ornontowice</i>
			<i>Obóz szkoleniowy MDP</i>	5 000,00	5 000,00	<i>OSP Ornontowice</i>
851			Ochrona zdrowia	15 000,00	15 000,00	100,00%
	85154		<i>Przeciwdziałanie alkoholizmowi</i>	7 000,00	7 000,00	100,00%
		2820	Dotacja celowa z budżetu na finansowanie lub dofinansowanie zadań zleconych do realizacji stowarzyszeniom	7 000,00	7 000,00	100,00%
			<i>Klub Abstynenta "Powrót": Powrót po życie</i>	3 000,00	3 000,00	<i>Stowarzyszenie "POWRÓT" Mikołów</i>
			<i>Świadczenie pomocy psychospołecznej, terapeutycznej i rehabilitacyjnej w zakresie uzależnień i patologii społecznych oraz organizowanie dla mieszkańców Ornontowic działań o charakterze informacyjnym i edukacyjnym w zakresie przeciwdziałania uzależnieniom i patologiom społecznym takim jak alkoholiz, narkomania</i>	4 000,00	4 000,00	<i>Stowarzyszenie „ZMIANA” Mikołów</i>
	85195		<i>Pozostała działalność</i>	8 000,00	8 000,00	100,00%
		2820	Dotacja celowa z budżetu na finansowanie lub dofinansowanie zadań zleconych do realizacji stowarzyszeniom	8 000,00	8 000,00	100,00%
			<i>„XXIV Integracyjny Rajd Rowerowy DUET 2025”</i>	8 000,00	8 000,00	<i>Fundacja BRAJLÓWKA</i>

921			Kultura i ochrona dziedzictwa narodowego	110 000,00	100 000,00	90,91%
	92195		<i>Pozostała działalność</i>	110 000,00	100 000,00	90,91%
		2820	Dotacja celowa z budżetu na finansowanie lub dofinansowanie zadań zleconych do realizacji stowarzyszeniom	110 000,00	100 000,00	90,91%
			<i>Rozwój Teatru Naumionego w Gminie Ornontowice</i>	110 000,00	100 000,00	<i>Fundacja „Szafa Gra”</i>
926			Kultura fizyczna	320 000,00	320 000,00	100,00%
	92605		Zadania w zakresie kultury fizycznej	320 000,00	320 000,00	100,00%
		2820	Dotacja celowa z budżetu na finansowanie lub dofinansowanie zadań zleconych do realizacji stowarzyszeniom	320 000,00	320 000,00	100,00%
			<i>Aktywizacja i Rozwój Sportu w Gminie Ornontowice</i>	320 000,00	320 000,00	<i>GKS GWAREK Ornontowice</i>
SUMA DZIAŁÓW				470 500,00	451 524,00	95,97%

DOTACJE PODMIOTOWE

DZIAŁ	ROZDZIAŁ	PARAGRAF	NAZWA KLASYFIKACJI	PLAN	WYKONANIE	PODMIOT / % WYKONANIA
1.	2.	3.	4.	5.	6.	7.
801			Oświata i wychowanie	597 315,17	597 315,17	100,00%
	80104		<i>Przedszkola</i>	597 315,17	597 315,17	100,00%
		2540	Dotacja podmiotowa z budżetu dla niepublicznej jednostki systemu oświaty	597 315,17	597 315,17	100,00%
			<i>Prowadzenie niepublicznego przedszkola</i>	597 315,17	597 315,17	<i>Katolickie Przedszkole Niepubliczne Sióstr Służebniczek NMP NP im. Aniołów Stróżów</i>
SUMA DZIAŁÓW				597 315,17	597 315,17	100,00%

DOTACJE CELOWE PRZEZNACZONE NA ZADANIA INWESTYCYJNE

DZIAŁ	ROZDZIAŁ	PARAGRAF	NAZWA KLASYFIKACJI	PLAN	WYKONANIE	PODMIOT / % WYKONANIA
1.	2.	3.	4.	5.	6.	7.
900			Gospodarka komunalna i ochrona środowiska	1 575 700,00	1 267 464,88	80,44%
	90001		<i>Gospodarka ściekowa i ochrona wód</i>	60 000,00	60 000,00	100,00%
		6230	Dotacja celowa z budżetu na finansowanie lub dofinansowanie kosztów realizacji inwestycji i zakupów inwestycyjnych jednostek nie zaliczanych do sektora finansów publicznych	60 000,00	60 000,00	100,00%
			<i>Dotacje proekologiczne</i>	60 000,00	60 000,00	osoby fizyczne
	90005		<i>Ochrona powietrza atmosferycznego i klimatu</i>	13 000,00	13 000,00	100,00%
		6230	Dotacja celowa z budżetu na finansowanie lub dofinansowanie kosztów realizacji inwestycji i zakupów inwestycyjnych jednostek nie zaliczanych do sektora finansów publicznych	13 000,00	13 000,00	100,00%
			<i>Dotacje proekologiczne</i>	13 000,00	13 000,00	osoby fizyczne
	90019		<i>Wpływy i wydatki związane z gromadzeniem środków z opłat i kar za korzystanie ze środowiska</i>	52 000,00	43 650,00	83,94%
		6230	Dotacja celowa z budżetu na finansowanie lub dofinansowanie kosztów realizacji inwestycji i zakupów inwestycyjnych jednostek nie zaliczanych do sektora finansów publicznych	52 000,00	43 650,00	83,94%
			<i>Dotacje proekologiczne</i>	52 000,00	43 650,00	osoby fizyczne
	90095		<i>Pozostała działalność</i>	1 450 700,00	1 150 814,88	79,33%
		6237	Dotacja celowa z budżetu na finansowanie lub dofinansowanie kosztów realizacji inwestycji i zakupów inwestycyjnych jednostek nie zaliczanych do sektora finansów publicznych	1 305 630,00	1 150 814,88	88,14%
			<i>Dotacje z programu Słoneczna Gmina Ornontowice III</i>	1 305 630,00	1 305 630,00	osoby fizyczne
		6239	Dotacja celowa z budżetu na finansowanie lub dofinansowanie kosztów realizacji inwestycji i zakupów inwestycyjnych jednostek nie zaliczanych do sektora finansów publicznych	145 070,00	129 363,89	89,17%
			<i>Dotacje z programu Słoneczna Gmina Ornontowice III</i>	145 070,00	129 363,89	osoby fizyczne
SUMA DZIAŁÓW				1 575 700,00	1 267 464,88	80,44%

3.21 Realizacja dochodów z tytułu opłat za korzystanie z przystanków autobusowych w Gminie Ornontowice za 2025 rok
Ustawa z dnia 16 grudnia 2010 r. o publicznym transporcie zbiorowym

DZIAŁ	ROZDZIAŁ	PARAGRAF	NAZWA KLASYFIKACJI	OPIS WYKONANIA	PLAN	WYKONANIE	% WYKONANIA
1.	2.	3.	4.	5.	6.	7.	8.
600			Transport i łączność		11 000,00	9 659,61	87,81%
	60020		<i>Funkcjonowanie przystanków komunikacyjnych</i>		<i>11 000,00</i>	<i>9 659,61</i>	<i>87,81%</i>
		0690	Wpływy z różnych opłat	wykonano wg bieżących potrzeb	11 000,00	9 659,61	87,81%
			<i>Oplata za korzystanie z przystanków autobusowych</i>	<i>wykonano wg bieżących potrzeb</i>	<i>11 000,00</i>	<i>9 659,61</i>	<i>87,81%</i>
SUMA DZIAŁÓW					11 000,00	9 659,61	87,81%

3.22 Realizacja wydatków z tytułu opłat za korzystanie z przystanków autobusowych w Gminie Ornontowice za 2025 rok
Ustawa z dnia 16 grudnia 2010 r. o publicznym transporcie zbiorowym

DZIAŁ	ROZDZIAŁ	PARAGRAF	NAZWA KLASYFIKACJI	OPIS WYKONANIA	PLAN	WYKONANIE	% WYKONANIA
1.	2.	3.	4.	5.	6.	7.	8.
600			Transport i łączność		18 885,16	10 590,30	56,08%
	60020		<i>Funkcjonowanie przystanków komunikacyjnych</i>		<i>18 885,16</i>	<i>10 590,30</i>	<i>56,08%</i>
		4210	Zakup materiałów i wyposażenia	wykonano zgodnie z planem	110,70	110,70	100,00%
		4300	Zakup usług pozostałych	wykonano wg bieżących potrzeb	8 256,93	5 702,53	69,06%
		6060	Wydatki na zakupy inwestycyjne jednostek budżetowych	wykonano zgodnie z planem	10 517,53	10 479,60	99,64%
			<i>Wiata przystankowa</i>	<i>wykonano zgodnie z planem</i>	<i>10 517,53</i>	<i>10 479,60</i>	<i>99,64%</i>
SUMA DZIAŁÓW					18 885,16	10 590,30	56,08%

3.23 Realizacja dochodów z tytułu wydawania zezwoleń na sprzedaż napojów alkoholowych za 2025 rok

DZIAŁ	ROZDZIAŁ	PARAGRAF	NAZWA KLASYFIKACJI	OPIS WYKONANIA	PLAN	WYKONANIE	% WYKONANIA
1.	2.	3.	4.	5.	6.	7.	8.
756			Dochody od osób prawnych, od osób fizycznych i od innych jednostek nieposiadających osobowości prawnej oraz wydatki związane z ich poborem		163 295,00	210 897,82	129,15%
	75618		Wpływy z innych opłat stanowiących dochody jednostek samorządu terytorialnego na podstawie ustaw		163 295,00	210 897,82	129,15%
		0270	Wpływy z części opłaty za zezwolenie na sprzedaż napojów alkoholowych w obrocie hurtowym	nie zaplanowano dochodów	0,00	47 564,99	0,00%
		0480	Wpływy z opłat za zezwolenia na sprzedaż napojów alkoholowych	wykonano zgodnie z planem	163 295,00	163 332,83	100,02%
SUMA DZIAŁÓW					163 295,00	210 897,82	129,15%

3.24 Realizacja wydatków na zadania w ramach środków ze sprzedaży napojów alkoholowych za 2025 rok

DZIAŁ	ROZDZIAŁ	PARAGRAF	NAZWA KLASYFIKACJI	OPIS WYKONANIA	PLAN	WYKONANIE	% WYKONANIA
1.	2.	3.	4.	5.	6.	7.	8.
851			Ochrona zdrowia		249 959,12	147 524,92	59,02%
	85153		Zwalczanie narkomanii		5 000,00	4 980,00	99,60%
		4300	Zakup usług pozostałych	wykonano zgodnie z planem	5 000,00	4 980,00	99,60%
	85154		Przeciwdziałanie alkoholizmowi		189 017,00	135 544,92	71,71%
		2820	Dotacja celowa z budżetu na finansowanie lub dofinansowanie zadań zleconych do realizacji stowarzyszeniom	wykonano zgodnie z planem	7 000,00	7 000,00	100,00%
		4010	Wynagrodzenia osobowe pracowników	wykonano wg bieżących potrzeb	55 000,00	38 942,33	70,80%
		4040	Dodatkowe wynagrodzenie roczne	wykonano zgodnie z planem	2 584,00	2 580,66	99,87%
		4110	Składki na ubezpieczenia społeczne	wykonano wg bieżących potrzeb	10 187,00	6 326,83	62,11%
		4120	Składki na Fundusz Pracy oraz Fundusz Solidarnościowy	wykonano wg bieżących potrzeb	1 430,00	720,86	50,41%
		4170	Wynagrodzenia bezosobowe	wykonano wg bieżących potrzeb	23 960,00	14 910,00	62,23%
		4210	Zakup materiałów i wyposażenia	wykonano wg bieżących potrzeb	6 500,00	3 329,26	51,22%

	4220	Zakup środków żywności	wykonano wg bieżących potrzeb	2 000,00	702,54	35,13%
	4260	Zakup energii	wykonano zgodnie z planem	3 500,00	3 310,16	94,58%
	4270	Zakup usług remontowych	wykonano zgodnie z planem	23 000,00	22 964,10	99,84%
	4280	Zakup usług zdrowotnych	wykonano wg bieżących potrzeb	500,00	260,00	52,00%
	4300	Zakup usług pozostałych	wykonano wg bieżących potrzeb	37 600,00	27 632,72	73,49%
	4360	Opłaty z tytułu zakupu usług telekomunikacyjnych	wykonano wg bieżących potrzeb	500,00	413,28	82,66%
	4400	Opłaty za administrowanie i czynsze za budynki, lokale i pomieszczenia garażowe	wykonano wg bieżących potrzeb	1 440,00	1 080,00	75,00%
	4410	Podróże służbowe krajowe	wykonano wg bieżących potrzeb	230,00	184,18	80,08%
	4430	Różne opłaty i składki	wykonano zgodnie z planem	1 300,00	763,90	58,76%
	4440	Odpisy na zakładowy fundusz świadczeń socjalnych	wykonano zgodnie z planem	4 086,00	4 085,10	99,98%
	4610	Koszty postępowania sądowego i prokuratorskiego	wykonano wg bieżących potrzeb	7 000,00	100,00	1,43%
	4700	Szkolenia pracowników niebędących członkami korpusu służby cywilnej	wykonano wg bieżących potrzeb	1 200,00	239,00	19,92%
	85158	<i>Izba wytrzeźwień</i>		7 000,00	7 000,00	100,00%
	2710	Dotacja celowa na pomoc finansową udzielaną między jednostkami samorządu terytorialnego na dofinansowanie własnych zadań bieżących	wykonano zgodnie z planem	7 000,00	7 000,00	100,00%
926		Kultura fizyczna		48 942,12	0,00	0,00%
	92695	<i>Pozostała działalność</i>		48 942,12	0,00	0,00%
	4270	Zakup usług remontowych	wykonano wg bieżących potrzeb	48 942,12	0,00	0,00%
SUMA DZIAŁÓW				298 901,24	147 524,92	49,36%

3.25 Realizacja dochodów z gospodarki odpadami komunalnymi za 2025 rok

DZIAŁ	ROZDZIAŁ	PARAGRAF	NAZWA KLASYFIKACJI	OPIS WYKONANIA	PLAN	WYKONANIE	% WYKONANIA
1.	2.	3.	4.	5.	6.	7.	8.
900			Gospodarka komunalna i ochrona środowiska		2 721 392,00	2 681 649,76	98,54%
	90002		<i>Gospodarka odpadami komunalnymi</i>		<i>2 721 392,00</i>	<i>2 681 649,76</i>	<i>98,54%</i>
		0490	Wpływy z innych lokalnych opłat pobieranych przez jednostki samorządu terytorialnego na podstawie odrębnych ustaw	wykonano zgodnie z planem	2 721 392,00	2 681 649,76	98,54%
			<i>Wpływy z opłat za odpady komunalne</i>	<i>wykonano zgodnie z planem</i>	<i>2 721 392,00</i>	<i>2 681 649,76</i>	<i>98,54%</i>
SUMA DZIAŁÓW					2 721 392,00	2 681 649,76	98,54%

3.26 Realizacja wydatków z gospodarki odpadami komunalnymi za 2025 rok

DZIAŁ	ROZDZIAŁ	PARAGRAF	NAZWA KLASYFIKACJI	OPIS WYKONANIA	PLAN	WYKONANIE	% WYKONANIA
1.	2.	3.	4.	5.	6.	7.	8.
900			Gospodarka komunalna i ochrona środowiska		3 569 778,93	3 284 024,31	92,00%
	90002		<i>Gospodarka odpadami komunalnymi</i>		<i>3 569 778,93</i>	<i>3 284 024,31</i>	<i>92,00%</i>
		3020	Wydatki osobowe niezaliczone do wynagrodzeń	wykonano wg bieżących potrzeb	2 600,00	1 701,69	65,45%
		4010	Wynagrodzenia osobowe pracowników	wykonano zgodnie z planem	290 000,00	276 819,70	95,46%
		4040	Dodatkowe wynagrodzenie roczne	wykonano zgodnie z planem	18 494,00	18 493,46	100,00%
		4110	Składki na ubezpieczenia społeczne	wykonano zgodnie z planem	56 000,00	51 397,67	91,78%
		4120	Składki na Fundusz Pracy oraz Fundusz Solidarnościowy	wykonano wg bieżących potrzeb	9 000,00	7 413,63	82,37%
		4170	Wynagrodzenia bezosobowe	wykonano wg bieżących potrzeb	12 844,00	11 931,50	92,90%
		4210	Zakup materiałów i wyposażenia	wykonano wg bieżących potrzeb	14 000,00	6 096,66	43,55%
		4260	Zakup energii	wykonano wg bieżących potrzeb	15 000,00	2 430,93	16,21%
		4280	Zakup usług zdrowotnych	wykonano wg bieżących potrzeb	950,00	420,00	44,21%
		4300	Zakup usług pozostałych	wykonano zgodnie z planem	3 124 456,00	2 895 908,94	92,69%
		4360	Opłaty z tytułu zakupu usług telekomunikacyjnych	wykonano zgodnie z planem	360,00	348,00	96,67%
		4410	Podróże służbowe krajowe	wykonano wg bieżących potrzeb	1 350,00	38,75	2,87%

		4430	Różne opłaty i składki	brak potrzeby wydatkowania	3 300,00	0,00	0,00%
		4440	Odpisy na zakładowy fundusz świadczeń socjalnych	wykonano zgodnie z planem	9 205,93	9 205,09	99,99%
		4580	Pozostałe odsetki	brak potrzeby wydatkowania	3 000,00	0,00	0,00%
		4600	Kary, odszkodowania i grzywny wypłacone na rzecz osób prawnych i innych jednostek organizacyjnych	brak potrzeby wydatkowania	4 119,00	0,00	0,00%
		4700	Szkolenia pracowników niebędących członkami korpusu służby cywilnej	wykonano wg bieżących potrzeb	3 600,00	864,90	24,03%
		4710	Wpłaty na PPK finansowane przez podmiot zatrudniający	wykonano wg bieżących potrzeb	1 500,00	953,39	63,56%
SUMA DZIAŁÓW					<u>3 569 778,93</u>	<u>3 284 024,31</u>	<u>92,00%</u>

3.27 Realizacja dochodów z tytułu opłat i kar, o których mowa w Ustawie Prawo Ochrony Środowiska za 2025 rok

DZIAŁ	ROZDZIAŁ	PARAGRAF	NAZWA KLASYFIKACJI	OPIS WYKONANIA	PLAN	WYKONANIE	% WYKONANIA
1.	2.	3.	4.	5.	6.	7.	8.
900			Gospodarka komunalna i ochrona środowiska		52 000,00	51 191,36	98,44%
	90019		<i>Wpływy i wydatki związane z gromadzeniem środków z opłat i kar za korzystanie ze środowiska</i>		<i>52 000,00</i>	<i>51 191,36</i>	<i>98,44%</i>
		0690	Wpływy z różnych opłat	wykonano zgodnie z planem	52 000,00	51 191,36	98,44%
			<i>Dochody z tytułu opłat i kar, o których mowa w art. 402 ust. 4-6 ustawy Prawo ochrony środowiska</i>	<i>wykonano zgodnie z planem</i>	<i>52 000,00</i>	<i>51 191,36</i>	<i>98,44%</i>
SUMA DZIAŁÓW					52 000,00	51 191,36	98,44%

3.28 Realizacja wydatków finansowanych z Ustawy Prawo Ochrony Środowiska za 2025 rok

DZIAŁ	ROZDZIAŁ	PARAGRAF	NAZWA KLASYFIKACJI	OPIS WYKONANIA	PLAN	WYKONANIE	% WYKONANIA
1.	2.	3.	4.	5.	6.	7.	8.
900			Gospodarka komunalna i ochrona środowiska		125 000,00	116 650,00	93,32%
	90001		<i>Gospodarka ściekowa i ochrona wód</i>		<i>60 000,00</i>	<i>60 000,00</i>	<i>100,00%</i>
		6230	Dotacja celowa z budżetu na finansowanie lub dofinansowanie kosztów realizacji inwestycji i zakupów inwestycyjnych jednostek nie zaliczanych do sektora finansów publicznych	wykonano zgodnie z planem	60 000,00	60 000,00	100,00%
			<i>Dotacje do POŚ</i>	<i>wykonano zgodnie z planem</i>	<i>60 000,00</i>	<i>60 000,00</i>	<i>100,00%</i>
	90005		<i>Ochrona powietrza atmosferycznego i klimatu</i>		<i>13 000,00</i>	<i>13 000,00</i>	<i>100,00%</i>
		6230	Dotacja celowa z budżetu na finansowanie lub dofinansowanie kosztów realizacji inwestycji i zakupów inwestycyjnych jednostek nie zaliczanych do sektora finansów publicznych	wykonano zgodnie z planem	13 000,00	13 000,00	100,00%
			<i>Dotacje proekologiczne</i>	<i>wykonano zgodnie z planem</i>	<i>13 000,00</i>	<i>13 000,00</i>	<i>100,00%</i>
	90019		<i>Wpływy i wydatki związane z gromadzeniem środków z opłat i kar za korzystanie ze środowiska</i>		<i>52 000,00</i>	<i>43 650,00</i>	<i>83,94%</i>
		6230	Dotacja celowa z budżetu na finansowanie lub dofinansowanie kosztów realizacji inwestycji i zakupów inwestycyjnych jednostek nie zaliczanych do sektora finansów publicznych	wykonano wg bieżących potrzeb	52 000,00	43 650,00	83,94%
			<i>Dotacje proekologiczne</i>	<i>wykonano wg bieżących potrzeb</i>	<i>52 000,00</i>	<i>43 650,00</i>	<i>83,94%</i>
SUMA DZIAŁÓW					125 000,00	116 650,00	93,32%

3.29 Realizacja dochodów na programy realizowane ze środków, o których mowa w art. 5 ust.1 pkt. 2 i 3 ustawy o finansach publicznych za 2025 rok

DZIAŁ	ROZDZIAŁ	NAZWA PROGRAMU	DZIAŁANIE	NAZWA PROJEKTU	JEDNOSTKA ORGANIZACYJNA, KTÓRA REALIZUJE ZADANIA	OKRES REALIZACJI	§	ŹRÓDŁA FINANSOWANIA	NAZWA KLASYFIKACJI	OPIS WYKONANIA	PLAN	WYKONANIE	% WYKONANIA	
1.	2.	3.	4.	5.	6.	7.	8.	9.	10.	11.	12.	13.	14.	
010		Rolnictwo i łowiectwo										3 547 430,00	3 547 430,00	100,00%
	<i>01044</i>	<i>Infrastruktura sanitacyjna wsi</i>										<i>3 547 430,00</i>	<i>3 547 430,00</i>	<i>100,00%</i>
		Programem Rozwoju Obszarów Wiejskich na lata 2014–2020	Wsparcie inwestycji związanych z tworzeniem, ulepszeniem lub rozbudową wszystkich rodzajów małej infrastruktury, w tym inwestycji w energię odnawialną i w oszczędzanie energii	Budowa infrastruktury kanalizacyjnej w Ormontowicach Północ	Urząd Gminy	2022-2025	6257	budżet UE	Dotacja celowa w ramach programów finansowych z udziałem środków europejskich oraz środków, o których mowa w art. 5 ust. 3 pkt 5 lit. a i b ustawy, lub płatności w ramach budżetu środków europejskich, realizowanych przez jednostki samorządu terytorialnego	wykonano zgodnie z planem	3 547 430,00	3 547 430,00	100,00%	
900		Gospodarka komunalna i ochrona środowiska										1 533 685,08	1 011 412,22	65,95%
	<i>90095</i>	<i>Pozostała działalność</i>										<i>1 533 685,08</i>	<i>1 011 412,22</i>	<i>65,95%</i>
		Priorytet: FESL.10.00- Fundusze Europejskie na transformację dla Działania: FESL.10.06- Rozwój energetyki rozproszonej opartej o odnawialne źródła energii	Zwiększenie poziomu produkcji energii ze źródeł odnawialnych na terenie Gminy Ormontowice za sprawą montażu instalacji OZE w budynkach mieszkalnych	Słoneczna Gmina Ormontowice III	Urząd Gminy	2023-2026	2057	budżet UE	Dotacja celowa w ramach programów finansowych z udziałem środków europejskich oraz środków, o których mowa w art. 5 ust. 3 pkt 5 lit. a i b ustawy, lub płatności w ramach budżetu środków europejskich, realizowanych przez jednostki samorządu terytorialnego	wykonano zgodnie z rozliczeniem projektu	73 222,13	55 805,62	76,21%	

		Priorytet: FESL.10.00- Fundusze Europejskie na transformację dla Działania: FESL.10.06- Rozwój energetyki rozproszonej opartej o odnawialne źródła energii	Zwiększenie pozoimu produkcji energii ze źródeł odnawialnych na terenie Gminy Ormontowice za sprawą montażu instalacji OZE w budynkach mieszkalnych	Słoneczna Gmina Ormontowice III	Urząd Gminy	2023-2026	2059	budżet BP	Dotacja celowa w ramach programów finansowych z udziałem środków europejskich oraz środków, o których mowa w art. 5 ust. 3 pkt 5 lit. a i b ustawy, lub płatności w ramach budżetu środków europejskich, realizowanych przez jednostki samorządu terytorialnego	wykonano zgodnie z rozliczeniem projektu	9 762,95	6 273,15	64,25%
							6257	budżet UE	Dotacja celowa w ramach programów finansowych z udziałem środków europejskich oraz środków, o których mowa w art. 5 ust. 3 pkt 5 lit. a i b ustawy, lub płatności w ramach budżetu środków europejskich, realizowanych przez jednostki samorządu terytorialnego	wykonano zgodnie z rozliczeniem projektu	1 305 630,00	853 401,96	65,36%
							6259	budżet BP	Dotacja celowa w ramach programów finansowych z udziałem środków europejskich oraz środków, o których mowa w art. 5 ust. 3 pkt 5 lit. a i b ustawy, lub płatności w ramach budżetu środków europejskich, realizowanych przez jednostki samorządu terytorialnego	wykonano zgodnie z rozliczeniem projektu	145 070,00	95 931,49	66,13%

ogółem:											5 081 115,08	4 558 842,22	89,72%	
											<i>budżet UE</i>	<i>4 926 282,13</i>	<i>4 456 637,58</i>	<i>90,47%</i>
											<i>budżet państwa</i>	<i>154 832,95</i>	<i>102 204,64</i>	<i>66,01%</i>

3.30 Realizacja wydatków na programy realizowane ze środków, o których mowa w art. 5 ust.1 pkt. 2 i 3 ustawy o finansach publicznych za 2025 rok

DZIAŁ	ROZDZIAŁ	NAZWA PROGRAMU	DZIAŁANIE	NAZWA PROJEKTU	JEDNOSTKA ORGANIZACYJNA, KTÓRA REALIZUJE ZADANIA	OKRES REALIZACJI	§	ŹRÓDŁA FINANSOWANIA	NAZWA KLASYFIKACJI	OPIS WYKONANIA	PLAN	WYKONANIE	% WYKONANIA	
1.	2.	3.	4.	5.	6.	7.	8.	9.	10.	11.	12.	13.	14.	
010		Rolnictwo i łowiectwo									4 651 340,00	4 615 107,59	99,22%	
	01044	<i>Infrastruktura sanitacyjna wsi</i>										4 651 340,00	4 615 107,59	99,22%
		Programem Rozwoju Obszarów Wiejskich na lata 2014–2020	Wsparcie inwestycji związanych z tworzeniem, ulepszeniem lub rozbudową wszystkich rodzajów małej infrastruktury, w tym inwestycji w energię odnawialną i w oszczędzanie energii	Budowa infrastruktury kanalizacyjnej w Ormontowicach-Północ	Urząd Gminy	2022-2025	6050	środki własne	Wydatki inwestycyjne jednostek budżetowych	wykonano zgodnie z planem	1 626 384,32	1 590 151,91	97,77%	
	6057						budżet UE	Wydatki inwestycyjne jednostek budżetowych	wykonano zgodnie z planem	2 426 205,68	2 426 205,68	100,00%		
	6059						środki własne	Wydatki inwestycyjne jednostek budżetowych	wykonano zgodnie z planem	598 750,00	598 750,00	100,00%		
900		Gospodarka komunalna i ochrona środowiska									1 653 728,95	1 382 071,85	83,57%	
	90005	<i>Ochrona powietrza atmosferycznego i klimatu</i>										71 399,45	8 866,04	12,42%
		Program ochrony powietrza dla województwa śląskiego	Kompleksowanie działań na rzecz poprawy jakości powietrza na terenie województwa śląskiego	"Śląskie. Przywracamy błękit"	Urząd Gminy	2022-2025	2957	budżet UE	Wynagrodzenia osobowe pracowników	wykonano zgodnie z rozliczeniem projektu	71 399,45	8 866,04	12,42%	
	90095	<i>Ochrona powietrza atmosferycznego i klimatu</i>										1 582 329,50	1 373 205,81	86,78%
		FESL.10.00-Fundusze Europejskie na transformację dla Działania: FESL.10.06-Rozwój energetyki rozproszonej opartej o odnawialne źródła energii	Zwiększenie pozoimu produkcji energii ze źródeł odnawialnych na terenie Gminy Ormontowice za sprawą montażu instalacji OZE w budynkach mieszkalnych	Słoneczna Gmina Ormontowice III	Urząd Gminy	2023-2026	4019	środki własne	Wynagrodzenia osobowe pracowników	wykonano zgodnie z planem	7 182,47	6 645,00	92,52%	
	4119						środki własne	Składki na ubezpieczenia społeczne	wykonano wg bieżących potrzeb	1 363,62	1 124,99	82,50%		
	4129						środki własne	Składki na Fundusz Pracy oraz Fundusz Solidarnościowy	wykonano wg bieżących potrzeb	303,91	155,44	51,15%		
	4300						środki własne	Zakup usług pozostałych	wykonano zgodnie z planem	34 000,00	33 935,70	99,81%		

							4309	środki własne	Zakup usług pozostałych	wykonano wg bieżących potrzeb	5 708,17	922,50	16,16%
							4719	środki własne	Wpłaty na PPK finansowane przez podmiot zatrudniający	wykonano wg bieżących potrzeb	86,25	15,75	18,26%
							4017	budżet UE	Wynagrodzenia osobowe pracowników	wykonano zgodnie z planem	35 912,29	33 225,00	92,52%
							4117	budżet UE	Składki na ubezpieczenia społeczne	wykonano wg bieżących potrzeb	6 818,11	5 624,98	82,50%
							4127	budżet UE	Składki na Fundusz Pracy oraz Fundusz Solidarnościowy	wykonano wg bieżących potrzeb	1 519,60	777,25	51,15%
							4307	budżet UE	Zakup usług pozostałych	wykonano wg bieżących potrzeb	28 540,88	4 612,50	16,16%
							4717	budżet UE	Wpłaty na PPK finansowane przez podmiot zatrudniający	wykonano wg bieżących potrzeb	431,25	78,75	18,26%
							6237	budżet UE	Dotacja celowa z budżetu na finansowanie lub dofinansowanie kosztów realizacji inwestycji i zakupów inwestycyjnych jednostek nie zaliczanych do sektora finansów publicznych	wykonano zgodnie z harmonogramem	1 305 630,00	1 150 814,88	88,14%
							4019	budżet BP	Wynagrodzenia osobowe pracowników	wykonano zgodnie z planem	4 788,30	4 430,00	92,52%
							4119	budżet BP	Składki na ubezpieczenia społeczne	wykonano wg bieżących potrzeb	909,08	750,02	82,50%
							4129	budżet BP	Składki na Fundusz Pracy oraz Fundusz Solidarnościowy	wykonano wg bieżących potrzeb	202,62	103,66	51,16%
							4309	budżet BP	Zakup usług pozostałych	wykonano wg bieżących potrzeb	3 805,45	615,00	16,16%
							4719	budżet BP	Wpłaty na PPK finansowane przez podmiot zatrudniający	wykonano wg bieżących potrzeb	57,50	10,50	18,26%
							6239	budżet BP	Dotacja celowa z budżetu na finansowanie lub dofinansowanie kosztów realizacji inwestycji i zakupów inwestycyjnych jednostek nie zaliczanych do sektora finansów publicznych	wykonano zgodnie z harmonogramem	145 070,00	129 363,89	89,17%
ogółem:											6 305 068,95	5 997 179,44	95,12%
<i>budżet UE</i>											<i>3 876 457,26</i>	<i>3 630 205,08</i>	<i>93,65%</i>
<i>budżet państwa</i>											<i>154 832,95</i>	<i>135 273,07</i>	<i>87,37%</i>
<i>środki własne</i>											<i>2 273 778,74</i>	<i>2 231 701,29</i>	<i>98,15%</i>

3.31 Realizacja dochodów z Rządowego Funduszu Polski Ład za 2025 rok

DZIAŁ	ROZDZIAŁ	PARAGRAF	NAZWA KLASYFIKACJI	OPIS WYKONANIA	PLAN	WYKONANIE	% WYKONANIA
1.	2.	3.	4.	5.	6.	7.	8.
600			Transport i łączność		3 953 758,89	3 953 758,89	100,00%
	<i>60016</i>		<i>Drogi publiczne gminne</i>		<i>3 953 758,89</i>	<i>3 953 758,89</i>	<i>100,00%</i>
		6370	Środki otrzymane z Rządowego Funduszu Polski Ład: Program Inwestycji Strategicznych na realizację zadań inwestycyjnych	wykonano zgodnie z planem	3 953 758,89	3 953 758,89	100,00%
750			Administracja publiczna		1 440 000,00	1 440 000,00	100,00%
	<i>75023</i>		<i>Urzędy gmin (miast i miast na prawach powiatu)</i>		<i>1 440 000,00</i>	<i>1 440 000,00</i>	<i>100,00%</i>
		6370	Środki otrzymane z Rządowego Funduszu Polski Ład: Program Inwestycji Strategicznych na realizację zadań inwestycyjnych	wykonano zgodnie z planem	1 440 000,00	1 440 000,00	100,00%
SUMA DZIAŁÓW					5 393 758,89	5 393 758,89	100,00%

3.32 Realizacja wydatków z Rządowego Funduszu Polski Ład za 2025 rok

DZIAŁ	ROZDZIAŁ	PARAGRAF	NAZWA KLASYFIKACJI	OPIS WYKONANIA	PLAN	WYKONANIE	% WYKONANIA
1.	2.	3.	4.	5.	6.	7.	8.
600			Transport i łączność		4 053 758,89	4 053 138,02	99,98%
	<i>60016</i>		<i>Drogi publiczne gminne</i>		<i>4 053 758,89</i>	<i>4 053 138,02</i>	<i>99,98%</i>
		6050	Wydatki inwestycyjne jednostek budżetowych	wykonano zgodnie z planem	100 000,00	99 379,13	99,38%
			<i>Budowa i modernizacja dróg gminnych</i>	<i>wykonano zgodnie z planem</i>	<i>100 000,00</i>	<i>99 379,13</i>	<i>99,38%</i>
		6370	Wydatki poniesione ze środków z Rządowego Funduszu Polski Ład: Program Inwestycji Strategicznych na realizację zadań inwestycyjnych	wykonano zgodnie z planem	3 953 758,89	3 953 758,89	100,00%
			<i>Budowa i modernizacja dróg gminnych</i>	<i>wykonano zgodnie z planem</i>	<i>3 953 758,89</i>	<i>3 953 758,89</i>	<i>100,00%</i>
750			Administracja publiczna		1 905 000,00	1 904 978,04	99,99%
	<i>75023</i>		<i>Urzędy gmin (miast i miast na prawnych powiatu)</i>		<i>1 905 000,00</i>	<i>1 904 978,04</i>	<i>99,99%</i>
		6050	Wydatki inwestycyjne jednostek budżetowych	wykonano zgodnie z planem	465 000,00	464 978,04	99,99%
			<i>Poprawa efektywności energetycznej budynku Urzędu Gminy</i>	<i>wykonano zgodnie z planem</i>	<i>465 000,00</i>	<i>464 978,04</i>	<i>99,99%</i>

		6370	Wydatki poniesione ze środków z Rządowego Funduszu Polski Ład: Program Inwestycji Strategicznych na realizację zadań inwestycyjnych	wykonano zgodnie z planem	1 440 000,00	1 440 000,00	100,00%
			Poprawa efektywności energetycznej budynku Urzędu Gminy	wykonano zgodnie z planem	1 440 000,00	1 440 000,00	100,00%
SUMA DZIAŁÓW					5 958 758,89	5 958 116,06	99,99%
Środki z RFPL					5 393 758,89	5 393 758,89	100,00%
Środki własne					565 000,00	564 357,17	99,89%

3.33 Realizacja dochodów w ramach Funduszu Pomocy w związku z konfliktem zbrojnym na terytorium Ukrainy za 2025 rok

DZIAŁ	ROZDZIAŁ	PARAGRAF	NAZWA KLASYFIKACJI	ŹRÓDŁO FINANSOWANIA	OPIS WYKONANIA	PLAN	WYKONANIE	% WYKONANIA
1.	2.	3.	4.	5.	6.	7.	8.	9.
750			Administracja Publiczna			1 300,00	528,96	40,69%
	75095		<i>Pozostała działalność</i>			1 300,00	528,96	40,69%
		2100	Środki z Funduszu Pomocy na finansowanie lub dofinansowanie zadań bieżących w zakresie pomocy obywatelom Ukrainy	Fundusz Pomocy	wykonano wg bieżących potrzeb	1 300,00	528,96	40,69%
			<i>Środki na pomoc dla obywateli Ukrainy w związku z konfliktem zbrojnym na terytorium tego państwa - nadanie nr PESEL oraz potwierdzenie tożsamości i wprowadzenie danych art. 9</i>	Fundusz Pomocy	wykonano wg bieżących potrzeb	1 300,00	528,96	40,69%
758			Różne rozliczenia			342 678,28	342 621,33	99,98%
	75814		<i>Różne rozliczenia finansowe</i>			342 678,28	342 621,33	99,98%
		2100	Środki z Funduszu Pomocy na finansowanie lub dofinansowanie zadań bieżących w zakresie pomocy obywatelom Ukrainy	Fundusz Pomocy	wykonano zgodnie z planem	342 678,28	342 621,33	99,98%
			<i>Dodatkowe zadania oświatowe</i>	Fundusz Pomocy	wykonano zgodnie z planem	340 016,00	340 016,00	100,00%
			<i>Podręczniki</i>	Fundusz Pomocy	wykonano zgodnie z planem	2 662,28	2 605,33	97,86%
855			Rodzina			34 000,00	27 592,39	81,15%
	85502		<i>Świadczenia rodzinne, świadczenia z funduszu alimentacyjnego oraz składki na ubezpieczenia emerytalne i rentowe z ubezpieczenia społecznego</i>			34 000,00	27 592,39	81,15%
		2100	Środki z Funduszu Pomocy na finansowanie lub dofinansowanie zadań bieżących w zakresie pomocy obywatelom Ukrainy	Fundusz Pomocy	wykonano wg bieżących potrzeb	34 000,00	27 592,39	81,15%
			<i>Środki na pomoc dla obywateli Ukrainy w związku z konfliktem zbrojnym na terytorium tego państwa - świadczenia rodzinne</i>	Fundusz Pomocy	wykonano wg bieżących potrzeb	34 000,00	27 592,39	81,15%
SUMA DZIAŁÓW						377 978,28	370 742,68	98,09%

3.34 Realizacja wydatków w ramach Funduszu Pomocy w związku z konfliktem zbrojnym na terytorium Ukrainy za 2025 rok

DZIAŁ	ROZDZIAŁ	PARAGRAF	NAZWA KLASYFIKACJI	ŹRÓDŁO FINANSOWANIA	OPIS WYKONANIA	PLAN	WYKONANIE	% WYKONANIA
1.	2.	3.	4.	5.	6.	7.	8.	9.
750			Administracja publiczna			1 300,00	528,96	40,69%
	75095		<i>Pozostała działalność</i>			1 300,00	528,96	40,69%
		4740	Wynagrodzenia i uposażenia wypłacane w związku z pomocą obywatelom Ukrainy	Fundusz Pomocy	wykonano wg bieżących potrzeb	1 000,00	452,15	45,22%
		4850	Składki i inne pochodne od wynagrodzeń pracowników wypłacanych w związku z pomocą obywatelom Ukrainy	Fundusz Pomocy	wykonano wg bieżących potrzeb	300,00	76,81	25,60%
801			Oświata i wychowania			355 678,28	342 621,33	96,33%
	80101		<i>Szkoły podstawowe</i>			246 118,48	246 118,48	100,00%
		4350	Zakup towarów (w szczególności materiałów, leków, żywności) w związku z pomocą obywatelom Ukrainy	Fundusz Pomocy	wykonano zgodnie z planem	26 200,50	26 200,50	100,00%
		4740	Wynagrodzenia i uposażenia wypłacane w związku z pomocą obywatelom Ukrainy	Fundusz Pomocy	wykonano zgodnie z planem	64 974,66	64 974,66	100,00%
		4750	Wynagrodzenie nauczycieli wypłacane w związku z pomocą obywatelom Ukrainy	Fundusz Pomocy	wykonano zgodnie z planem	101 326,74	101 326,74	100,00%
		4850	Składki i inne pochodne od wynagrodzeń pracowników wypłacanych w związku z pomocą obywatelom Ukrainy	Fundusz Pomocy	wykonano zgodnie z planem	30 684,92	30 684,92	100,00%
		4860	Pozostałe wydatki bieżące na zadania związane z pomocą obywatelom Ukrainy	Fundusz Pomocy	wykonano zgodnie z planem	22 931,66	22 931,66	100,00%
	80104		<i>Przedszkola</i>			93 897,52	93 897,52	100,00%
		4350	Zakup towarów (w szczególności materiałów, leków, żywności) w związku z pomocą obywatelom Ukrainy	Fundusz Pomocy	wykonano zgodnie z planem	18 942,78	18 942,78	100,00%
		4740	Wynagrodzenia i uposażenia wypłacane w związku z pomocą obywatelom Ukrainy	Fundusz Pomocy	wykonano zgodnie z planem	26 524,09	26 524,09	100,00%
		4750	Wynagrodzenie nauczycieli wypłacane w związku z pomocą obywatelom Ukrainy	Fundusz Pomocy	wykonano zgodnie z planem	31 327,00	31 327,00	100,00%
		4850	Składki i inne pochodne od wynagrodzeń pracowników wypłacanych w związku z pomocą obywatelom Ukrainy	Fundusz Pomocy	wykonano zgodnie z planem	9 851,17	9 851,17	100,00%
		4860	Pozostałe wydatki bieżące na zadania związane z pomocą obywatelom Ukrainy	Fundusz Pomocy	wykonano zgodnie z planem	7 252,48	7 252,48	100,00%
	80113		<i>Dowożenie uczniów do szkół</i>			13 000,00	0,00	0,00%
		3290	Świadczenia społeczne wypłacane obywatelom Ukrainy przebywającym na terytorium RP	Środki własne	brak potrzeby wydatkowania	5 000,00	0,00	0,00%
		4370	Zakup usług związanych z pomocą obywatelom Ukrainy	Środki własne	brak potrzeby wydatkowania	8 000,00	0,00	0,00%

	80153		Zapewnienie uczniom prawa do bezpłatnego dostępu do podręczników, materiałów edukacyjnych lub materiałów ćwiczeniowych			2 662,28	2 605,33	97,86%
		4350	Zakup towarów (w szczególności materiałów, leków, żywności) w związku z pomocą obywatelom Ukrainy	Fundusz Pomocy	wykonano zgodnie z planem	26,35	26,35	100,00%
		4860	Pozostałe wydatki bieżące na zadania związane z pomocą obywatelom Ukrainy	Fundusz Pomocy	wykonano zgodnie z planem	2 635,93	2 578,98	97,84%
855			Rodzina			34 000,00	27 592,39	81,15%
	85502		Świadczenia rodzinne, świadczenia z funduszu alimentacyjnego oraz składki na ubezpieczenia emerytalne i rentowe z ubezpieczenia społecznego			34 000,00	27 592,39	81,15%
		3290	Świadczenia społeczne wypłacane obywatelom Ukrainy przebywającym na terytorium RP	Fundusz Pomocy	wykonano wg bieżących potrzeb	33 010,00	27 111,00	82,13%
		4740	Wynagrodzenia i uposażenia wypłacane w związku z pomocą obywatelom Ukrainy	Fundusz Pomocy	wykonano wg bieżących potrzeb	826,00	402,27	48,70%
		4850	Składki i inne pochodne od wynagrodzeń pracowników wypłacanych w związku z pomocą obywatelom Ukrainy	Fundusz Pomocy	wykonano wg bieżących potrzeb	164,00	79,12	48,24%
SUMA DZIAŁÓW						390 978,28	370 742,68	94,82%
Środki z Funduszu Pomocy						377 978,28	370 742,68	98,09%
Środki własne						13 000,00	0,00	0,00%

3.35 Realizacja dochodów w ramach Funduszu Przeciwdziałania COVID-19 za 2025 rok

DZIAŁ	ROZDZIAŁ	PARAGRAF	NAZWA KLASYFIKACJI	OPIS WYKONANIA	PLAN	WYKONANIE	% WYKONANIA
1.	2.	3.	4.	5.	6.	7.	8.
852			Pomoc społeczna		1 020,00	0,00	0,00%
	85295		<i>Pozostała działalność</i>		<i>1 020,00</i>	<i>0,00</i>	<i>0,00%</i>
		2180	Środki z Funduszu Przeciwdziałania COVID-19 na finansowanie lub dofinansowanie realizacji zadań związanych z przeciwdziałaniem COVID-19	nie zgłoszono zapotrzebowania	1 020,00	0,00	0,00%
			<i>Refundacja podatku VAT - dodatek gazowy</i>	<i>nie zgłoszono zapotrzebowania</i>	<i>1 020,00</i>	<i>0,00</i>	<i>0,00%</i>
SUMA DZIAŁÓW					1 020,00	0,00	0,00%

3.36 Realizacja wydatków w ramach Funduszu Przeciwdziałania COVID-19 za 2025 rok

DZIAŁ	ROZDZIAŁ	PARAGRAF	NAZWA KLASYFIKACJI	OPIS WYKONANIA	PLAN	WYKONANIE	% WYKONANIA
1.	2.	3.	4.	5.	6.	7.	8.
852			Pomoc społeczna		1 020,00	0,00	0,00%
	85295		<i>Pozostała działalność</i>		<i>1 020,00</i>	<i>0,00</i>	<i>0,00%</i>
		3110	Świadczenia społeczne	brak potrzeby wydatkowania	1 000,00	0,00	0,00%
			<i>Refundacja podatku VAT - dodatek gazowy</i>	<i>brak potrzeby wydatkowania</i>	<i>1 000,00</i>	<i>0,00</i>	<i>0,00%</i>
		4300	Zakup usług pozostałych	brak potrzeby wydatkowania	20,00	0,00	0,00%
			<i>Refundacja podatku VAT - dodatek gazowy</i>	<i>brak potrzeby wydatkowania</i>	<i>20,00</i>	<i>0,00</i>	<i>0,00%</i>
921			Ochrona zabytków i opieka nad zabytkami		30 000,00	7 872,00	26,24%
	92120		<i>Pozostała działalność</i>		<i>30 000,00</i>	<i>7 872,00</i>	<i>26,24%</i>
		6580	Wydatki inwestycyjne dotyczące obiektów zabytkowych będących w użytkowaniu jednostek budżetowych	wykonano wg bieżących potrzeb	30 000,00	7 872,00	26,24%
			<i>Rewitalizacja zabytkowego Parku Gminnego w Ornontowicach</i>	<i>wykonano wg bieżących potrzeb</i>	<i>30 000,00</i>	<i>7 872,00</i>	<i>26,24%</i>
SUMA DZIAŁÓW					31 020,00	7 872,00	25,38%

3.37 Informacja o przebiegu realizacji przedsięwzięć, o których mowa w art. 226 ust. 3 ustawy o finansach publicznych za 2025 rok

Wydatki na przedsięwzięcia bieżące

LP.	Klasyfikacja budżetowa		Nazwa zadania	Cel zadania	Zakres	Główny Wykonawca	Jednostka organizacyjna wykonująca lub koordynująca wykonanie zadania	Okres realizacji		Planowane łączne nakłady finansowe	Nakłady poniesione do 31.12.2024 r.	Plan wydatków na 31.12.2025 rok	Wydatki poniesione w 2025 roku	% - towy postęp prac
	Dział	Rozdział						Data rozpoczęcia	Data zakończenia					
1.	2.	3.	4.	5.	6.	7.	8.	9.	10.	11.	12.	13.	14.	15.
										2 415 005,33	1 397 488,73	420 000,00	384 948,60	73,81%
1.	600	60004	Bezpłatna komunikacja publiczna na terenie Gminy Ormontowice	Usprawnienie komunikacji na terenie Gminy dla mieszkańców Ormontowice	Przewozy pasażerskie bezpłatnej komunikacji gminnej na terenie Gminy Ormontowice	Firma Transportowo – Usługowa Karol Drabas Os. Powstańców Śląskich 4a/30 Żory	Urząd Gminy – Referat Komunalny	2019	2026	2 415 005,33	1 397 488,73	420 000,00	384 948,60	73,81%
										50 000,00	0,00	25 000,00	0,00	0,00%
2.	750	75023	Strategia Rozwoju Gminy Ormontowice na lata 2026-2035	Określenie kluczowych kierunków rozwojowych, strategicznych i operacyjnych oraz sposobów ich realizacji w najbliższych latach	Opracowanie diagnozy sytuacji społecznej, gospodarczej i przestrzennej z uwzględnieniem obszarów funkcjonalnych, które będą elementem strategii i posłużą do podejmowania decyzji dotyczących wizji, misji, rozwoju, celów i kierunków działań strategicznych Gminy Ormontowice.	Envitem S.C. ul. Szwedzka 2 Tarnowskie Góry	Urząd Gminy - Wydział Rozwoju i Inwestycji	2025	2026	50 000,00	0,00	25 000,00	0,00	0,00%
										119 310,00	5 965,50	35 793,00	29 827,50	30,00%
3.	710	71004	Plan ogólny Gminy Ormontowice	Sporządzenie planu ogólnego gminy	Sporządzenie planu ogólnego gminy	ARMAGEDDON Biuro Projektowe Robert Barełkowski ul. Zagrodnicza 11 Poznań	Urząd Gminy - Referat Gospodarki Nieruchomościami	2024	2026	119 310,00	5 965,50	35 793,00	29 827,50	30,00%

											21 588 467,36	10 428 646,37	3 087 500,00	2 864 015,81	61,57%
4.	900	90002	Odbiór i zagospodarowanie odpadów komunalnych od właścicieli nieruchomości, na których zamieszkują mieszkańcy w Gminie Ormontowice	Utrzymanie czystości i porządku w gminie	Wywóz odpadów komunalnych z nieruchomości na terenie Gminy Ormontowice	REMONDIS Górny Śląsk Sp. z o.o. ul. Piotra Skargi 87 Ruda Śląska	Urząd Gminy – Wydział Środowiska i Gospodarki Odpadami	2020	2028	21 588 467,36	10 428 646,37	3 087 500,00	2 864 015,81	61,57%	
										72 766,40	0,00	0,00	0,00	0,00%	
5.	900	90004	Zachowanie bioróżnorodności biologicznej Parku Gminnego w Ormontowicach	Poprawa bioróżnorodności w Parku Gminnym	Modernizacja nawierzchni na dostosowaną dla osób ze szczególnymi potrzebami, wykonanie dodatkowych ścieżek rekreacyjnych dla mieszkańców, wykonanie prac pielęgnacyjnych i pielęgnacyjno-leczniczych dla istniejącego drzewostanu, dodatkowe nasadzenia, rekonstrukcja małej architektury, wymiana oraz montaż tablic edukacyjno-informacyjnych.	-	Urząd Gminy - Wydział Rozwoju i Inwestycji	2025	2027	72 766,40	0,00	0,00	0,00	0,00%	
										292 114,18	38 458,98	71 399,45	8 866,04	16,20%	
6.	900	90005	Śląskie. Przywracamy błękit	Kompleksowanie działania na rzecz poprawy jakości powietrza na terenie Województwa Śląskiego	Program ochrony powietrza dla Województwa Śląskiego	Ekodoradca - pracownik Urzędu Gminy	Urząd Gminy – Wydział Środowiska i Gospodarki Odpadami	2022	2025	292 114,18	38 458,98	71 399,45	8 866,04	16,20%	
										21 522,88	6 682,88	7 140,00	7 140,00	64,22%	
7.	900	90015	Zakup usług o współkorzystanie z infrastruktury elektroenergetycznej	Utrzymanie sieci elektroenergetycznej	Utrzymanie stanu techniczny i układu pracy sieci w sposób spełniający obowiązujące wymagania	TAURON Nowe Technologie Sp. z o.o. pl. Powstańców Śląskich 20 Wrocław	Zakład Gospodarki Komunalnej i Wodociągowej	2024	2026	21 522,88	6 682,88	7 140,00	7 140,00	64,22%	

											258 129,50	12 000,00	148 629,50	93 027,04	40,69%
8.	900	90095	Program Słoneczna Gmina Ormontowice II	Wykorzystanie odnawialnych źródeł energii	Utrzymanie trwałości projektu	ALTIMA Biuro Doradcze S.C. Małgorzata Grabowska, Paweł Syrek ul. Żeliwna 38 Katowice	Urząd Gminy - Wydział Rozwoju i Inwestycji	2018	2026	48 000,00	12 000,00	9 000,00	0,00	25,00%	
9.	900	90095	Program Słoneczna Gmina Ormontowice III	Wykorzystanie odnawialnych źródeł energii	Montaż instalacji OZE w budynkach mieszkalnych	Zakład Projektowo-Wykonawczy Instalacji i Elektrycznych Marek Brodała ul. Białej Bramy 1 Gliwice; Kamil Stychlerz CAM MEDIA GROUP ul. Rynek 11/2 Mikołów; Krzysztof Pokorski - ekocentryk.pl ul. Stanisława Leszczyńskiego 4/29 Wrocław	Urząd Gminy - Wydział Rozwoju i Inwestycji	2023	2026	170 129,50	0,00	129 629,50	93 027,04	54,68%	
10.	900	90095	Opracowanie Gminnego Programu Rewitalizacji	Określenie obszarów zdegradowanych i określenie działań mających na celu ich rewitalizację w najbliższych latach	Sporządzenie diagnozy w celu wyznaczenia obszaru zdegradowanego i obszaru rewitalizacji. Pozwoli to na podjęcie działań, które będą miały na celu wyprowadzenie obszarów zdegradowanych ze stanu kryzysowego poprzez zintegrowane działania społeczne, gospodarcze, przestrzenne i środowiskowe.	-	Urząd Gminy - Wydział Rozwoju i Inwestycji	2025	2026	40 000,00	0,00	10 000,00	0,00	0,00%	
SUMA DZIAŁÓW											24 817 315,65	11 889 242,46	3 795 461,95	3 387 824,99	61,56%

3.38 Informacja o przebiegu realizacji przedsięwzięć, o których mowa w art. 226 ust. 3 ustawy o finansach publicznych za 2025 rok

Wydatki na przedsięwzięcia majątkowe

Lp.	Klasyfikacja budżetowa		Nazwa zadania	Cel zadania	Zakres	Główny Wykonawca	Jednostka organizacyjna wykonująca lub koordynująca wykonanie zadania	Okres realizacji		Planowane łączne nakłady finansowe	Nakłady poniesione do 31.12.2024 rok	Plan wydatków na 31.12.2025 rok	Wydatki poniesione w 2025 roku	% - towy postęp prac
	Dział	Rozdział						Data rozpoczęcia	Data zakończenia					
1.	2.	3.	4.	5.	6.	7.	8.	9.	10.	11.	12.	13.	14.	15.
										1 690 924,39	1 540 872,99	131 000,00	130 000,00	98,81%
1.	010	01043	Budowa sieci wodociągowej przy ul. Polnej	W celu poprawy efektywności gospodarki wodno-ściekowej	Budowa odcinka sieci wodociągowej, przyłączy wodociągowych do budynków z nowymi wodomierzami oraz hydrantów	B&WJ Sp. z o.o. ul. Ks. A. Roboty 8 Wodzisław Śląski; SANVIATECH S.C. Bartłomiej Zieliński, Patryk Dziwoki ul. Piastów Śląskich 1 Mysłowice; LUKAS DESIGN Łukasz Knapik, ul. Sikorskiego 19B, Zabrze; OPTICAL SERWIS Mateusz Błachowicz ul. Górnośląska 16 Ruda Śląska	Zakład Gospodarki Komunalnej i Wodociągowej	2019	2026	1 690 924,39	1 540 872,99	131 000,00	130 000,00	98,81%
										16 043 239,45	1 398 330,48	4 819 340,00	4 739 091,59	38,26%
2.	010	01044	Budowa infrastruktury kanalizacyjnej w Ormontowicach-Północ	W celu poprawy jakości wody odprowadzanej do zbiorników wodnych oraz usprawnienia odbioru ścieków socjalnych i wód opadowych	Wykonanie dokumentacji projektowej budowy kanalizacji sanitarnej przy ulicach: Zwycięstwa, Kolejowa, Pośrednia, Ogrodowa oraz budowa ponad 2 km sieci kanalizacyjnej wraz ze studniami rewizyjnymi	PROMONT Sp z o.o ul. Wolności 262 Zabrze; ENVITERM S. C. ul. Szwedzka 2 Tarnowskie Góry; DKL DRAŻYK ul. Szkolna 47 Chudów	Urząd Gminy - Wydział Rozwoju i Inwestycji	2022	2025	7 175 239,45	1 398 330,48	4 651 340,00	4 615 107,59	83,81%

3.	010	01044	Budowa infrastruktury kanalizacyjnej w Ormontowicach	W celu poprawy gospodarki ściekowej	Wykonanie dokumentacji projektowej budowy kanalizacji sanitarnej w północnej części gminy	-	Urząd Gminy - Wydział Rozwoju i Inwestycji	2025	2028	2 210 000,00	0,00	10 000,00	0,00	0,00%
4.	010	01044	Budowa oczyszczalni ścieków wraz z infrastrukturą kanalizacyjną	W celu poprawy jakości wód	Aktualizacja dokumentacji projektowej oczyszczalni ścieków o przepustowości 900 m3/d	Biuro Projektów Gospodarki Wodno-Ściekowej HYDROSAN Sp. z o.o. ul. Henryka Sienkiewicza 10, 44-101 Gliwice	Urząd Gminy - Wydział Rozwoju i Inwestycji	2025	2028	6 658 000,00	0,00	158 000,00	123 984,00	1,86%
										970 000,00	0,00	0,00	0,00	0,00%
5.	600	60014	Rozbudowa skrzyżowania drogi powiatowej ul.Zwycięstwa nr 2908S z drogą powiatową ul.Zamkową nr 5343S wraz z infrastrukturą towarzyszącą	W celu poprawy jakości komunikacji w gminie	Udzielenie pomocy finansowej w formie dotacji celowej Powiatowi Mikołowskiemu z przeznaczeniem na realizację przebudowy skrzyżowania w Centrum Gminy	Starostwo Powiatowe w Mikołowie, ul. Żwirki i Wigury 4a, 43-190 Mikołów	Urząd Gminy - Wydział Rozwoju i Inwestycji	2025	2026	970 000,00	0,00	0,00	0,00	0,00%
										8 982 258,89	3 007 749,76	4 134 758,89	4 089 423,02	79,01%
6.	600	60016	Budowa i modernizacja dróg gminnych	W celu poprawy nawierzchni i bezpieczeństwa użytkowników dróg	Budowa i modernizacja kolejnych odcinków dróg gminnych, m.in.: Sosnowa, Bankowa, Polna, Leśna, Akacyjowa, Okrężna	JKM Sp. z o.o. ul. Skalna 6/12 Mikołów; EURODROGA Sp. z o.o. ul. Wolna 80A Rybnik	Urząd Gminy - Wydział Rozwoju i Inwestycji	2023	2025	7 851 258,89	3 007 749,76	4 053 758,89	4 053 138,02	89,93%
7.	600	60016	Przebudowa układu komunikacyjnego w rejonie Parku Gminnego	w celu poprawy komunikacji	Projekt ciągu pieszego z kostki betonowej w rejonie „Świątyni Dumania”	-	Urząd Gminy - Wydział Rozwoju i Inwestycji	2025	2026	594 000,00	0,00	44 000,00	0,00	0,00%
8.	600	60016	Budowa miejsc postojowych przy u. Żabik	W celu poprawy ruchu drogowego	Wykonanie dokumentacji projektowej rozbudowy parkingu przy ul. Żabik	DROGNER TOMASZ WOLNER ul. Sławika 16, 44-240 Żory	Urząd Gminy - Wydział Rozwoju i Inwestycji	2025	2026	537 000,00	0,00	37 000,00	36 285,00	6,76%
										2 501 670,00	233 488,43	1 944 870,00	1 944 830,04	87,07%

9.	750	75023	Poprawa efektywności energetycznej budynku Urzędu Gminy	W celu poprawy wykorzystania odnawialnych źródeł energii	Wykonanie programu funkcjonalno - użytkowego dla modernizacji budynku Urzędu Gminy Ormontowice	BULANDA ARCHITEKCI Karol Bulanda Słopnice 859 Słopnice; ZAKŁAD USŁUG SPECJALISTYCZNYCH Roman Sozański Os.700-lecia Żor 3A/3 Żory	Urząd Gminy - Wydział Rozwoju i Inwestycji	2023	2025	2 185 000,00	216 760,43	1 905 000,00	1 904 978,04	97,10%
10.	750	75023	Nowoczesny e-Urząd w Gminie Ormontowice	W celu podwyższenia jakości korzystania z e-usług publicznych	Przygotowanie dokumentacji aplikacyjnej	CREATIVE TOWER Paweł Galecki ul. Żwirki i Wigury 2 Wilamowice	Urząd Gminy - Wydział Rozwoju i Inwestycji	2024	2025	31 000,00	16 728,00	4 200,00	4 182,00	67,45%
11.	750	75023	Modernizacja pomieszczeń UG	Modernizacja pomieszczeń	Wykonanie projektu przebudowy pomieszczeń w budynku Urzędu Gminy	Nellbau Arkadiusz Rządkowski ul. Rymera 21A, 44-270 Rybnik	Urząd Gminy - Wydział Rozwoju i Inwestycji	2025	2026	285 670,00	0,00	35 670,00	35 670,00	12,49%
										66 500,00	13 530,00	0,00	0,00	20,35%
12.	754	75412	Poprawa efektywności energetycznej w budynku OSP	W celu wykorzystania odnawialnych źródeł energii	Wykonanie dokumentacji projektowej instalacji fotowoltaicznej wraz z oceną stanu technicznego dachu budynku OSP	Ośrodek Pomiarów i Automatyki S.A. ul. Hagera 14a Zabrze	Urząd Gminy - Wydział Rozwoju i Inwestycji	2022	2026	66 500,00	13 530,00	0,00	0,00	20,35%
										26 500,00	12 300,00	0,00	0,00	46,42%
13.	801	80101	Poprawa efektywności energetycznej w budynku ZS-P	W celu wykorzystania odnawialnych źródeł energii	Wykonanie dokumentacji projektowej instalacji fotowoltaicznej wraz z oceną stanu technicznego dachu budynku ZS-P pod kątem możliwości założenia instalacji fotowoltaicznej	AMM Investments Sp. z o. o. ul. Domaniewska 17/19 lok. 133 Warszawa	Urząd Gminy - Wydział Rozwoju i Inwestycji	2022	2027	26 500,00	12 300,00	0,00	0,00	46,42%

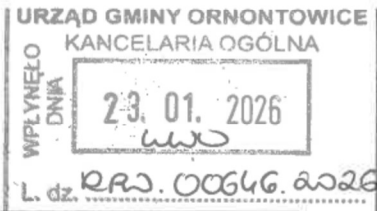
										851 993,59	0,00	0,00	0,00	0,00%
14.	900	90004	Zachowanie bioróżnorodności biologicznej Parku Gminnego w Ornontowicach	W celu poprawy bioróżnorodności w Parku Gminnym	Wykonanie modernizacji głównych i bocznych alejek, ścieżek rekreacyjnych i alejek pieszych. Modernizacja istniejących schodów. Wykonanie małej architektury	-	Urząd Gminy - Wydział Rozwoju i Inwestycji	2025	2027	781 993,59	0,00	0,00	0,00	0,00%
15.	900	90004	Zachowanie bioróżnorodności biologicznej Parku Gminnego w Ornontowicach	W celu poprawy bioróżnorodności w Parku Gminnym	Wykonanie modernizacji głównych i bocznych alejek, ścieżek rekreacyjnych i alejek pieszych. Modernizacja istniejących schodów. Wykonanie małej architektury	-	Urząd Gminy - Wydział Rozwoju i Inwestycji	2025	2027	70 000,00	0,00	0,00	0,00	0,00%
										14 386 555,00	6 575 440,00	1 860 700,00	1 643 997,65	57,13%
16.	900	90095	Budowa budynku wielofunkcyjnego-etap I (sala widowiskowa)	W celu zwiększenia dostępności jednostek organizacyjnych dla mieszkańców Gminy Ornontowice	Wykonanie PFU i budowa budynku wielofunkcyjnego	BULANDA ARCHITEKCI Karol Bulanda Słopnice 859 Słopnice; NELLBAU Arkadiusz Rządkowski, ul. J. Rymera 21A Rybnik	Urząd Gminy - Wydział Rozwoju i Inwestycji	2021	2027	12 785 855,00	6 550 840,00	410 000,00	363 818,88	54,08%
17.	900	90095	Słoneczna Gmina Ornontowice III	W celu zwiększenia poziomu produkcji energii ze źródeł odnawialnych na terenie Gminy Ornontowice za sprawą montażu instalacji OZE w budynkach mieszkalnych	Grant dla mieszkańców na dofinansowanie instalacji OZE na: instalacje fotowoltaiczne, instalacje pomp ciepła, zakup i montaż magazynu energii	Grupa ALTIMA S.C. ul. Konduktorska 33 Katowice	Urząd Gminy - Wydział Rozwoju i Inwestycji	2023	2027	1 600 700,00	24 600,00	1 450 700,00	1 280 178,77	81,51%
										893 200,00	43 050,00	30 000,00	7 872,00	5,70%

18.	921	92120	Rewitalizacja zabytkowego Parku Gminnego w Orontowicach	W celu poprawy jakości obiektu zabytkowego	Wykonanie programu funkcjonalno - użytkowego dla rewitalizacji zabytkowego parku	CALLA GROUP Sp. z o.o. Sp.k. ul. Kochłowicka 63 Katowice	Urząd Gminy - Wydział Rozwoju i Inwestycji	2024	2026	893 200,00	43 050,00	30 000,00	7 872,00	5,70%
										308 610,00	8 610,00	0,00	0,00	2,79%
19.	926	92605	Modernizacja kompleksu sportowego „Moje boiska - Orlik 2012” przy ul. Akacyjowej w Orontowicach	W celu poprawy jakości obiektu sportowego	Złożenie wniosku do Ministerstwa Sportu i Turystyki na wykonanie modernizacji obiektu	-	Urząd Gminy - Wydział Rozwoju i Inwestycji	2024	2026	308 610,00	8 610,00	0,00	0,00	2,79%
<u>SUMA DZIAŁÓW</u>										<u>46 721 451,32</u>	<u>12 833 371,66</u>	<u>12 920 668,89</u>	<u>12 555 214,30</u>	<u>54,34%</u>

Załącznik Nr 2
do Zarządzenia
Wójta Gminy Ornontowice
Nr 0050. 0277.2026
z dnia 17 marca 2026 r.

GMINNY OŚRODEK ZDROWIA

**Sprawozdanie Gminnego Ośrodka Zdrowia w Ornontowicach
z wykonania planu finansowego za 2025r.**



Przychody

Konto i nazwa przychodów		Plan na 2025r. zł.-	Przychody zł.-	% wykonania
701/01	NFZ	3 853 000,00	3 863 683,99	100,28
701/02 i 702/1	Medycyna pracy	2 865 700,00	2 881 164,87	100,54
701/03	Dzierżawa i media	64 294,00	57 169,18	88,92
750	Przychody finansowe	6,00	6,59	109,83
760	Dotacje, dofinansowania, darowizny, refundacje i pozostałe przychody operacyjne	50 000,00	56 944,91	113,89
766	Przychody z grantu NFZ „Wsparcie POZ”	210 000,00	209 599,81	99,81
Ogółem przychody		7 043 000,00	7 068 569,35	100,36

Roczny plan przychodów za 2025r. wykonany został w 100,36% planu rocznego, a najwyższe wartości to:

- a) NFZ – plan roczny wykonany w 100,28%, a wartość przychodów stanowi 54,66% ich ogólnej kwoty.
 b) Medycyna pracy – wykonanie planu wynosi 100,53.%, a ich wartość to 40,76% ogólnej kwoty przychodów.
 Sumaryczny wskaźnik udziału obydwu pozycji przychodów w ich ogólnej wartości to 95,42%.

Koszty

Konto i tytuł Kosztów	Plan na 2025r. zł.-	Koszty w zł.-	% wykonania
401-zużycie materiałów: leków, sprzętu jednorazowego, wody, energii elektrycznej, gazu, materiałów gospodarczych, materiałów diagnostycznych, środków czystości	280 000,00	279 909,72	99,97
402-usługi obce: medyczne, informatyczne, serwisowe, pocztowe, remontowo-modernizacyjne, bhp, telefoniczne p/pożarowe, internetowe, monitorowanie systemów alarmowych, ochrony danych osobowych i kadrowe	2 490 000,00	2 489 970,08	100,00
405-wynagrodzenia na rzecz pracowników: umowy o pracę, umowy zlecenia, umowy o dzieło	3 000 000,00	2 999 975,93	100,00
406-świadczenia na rzecz pracowników: ubezpieczenia społeczne, szkolenia, wpłaty na PPK	870 000,00	869 670,14	99,96
408-amortyzacja środków trwałych	139 000,00	138 686,94	99,77
409-pozostałe koszty rodzajowe: ubezpieczenie zakładu, podatki, usuwanie odpadów, pranie odzieży, delegacje	47 000,00	46 999,31	100,00
751 – koszty finansowe	14 000,00	12 296,81	87,83
761 – pozostałe koszty operacyjne	200 000,00	199 868,44	99,93
767 - pozostałe koszty operacyjne grantu NFZ	0,00	0,00	0,00
Ogółem koszty	7 040 000,00	7 037 377,37	99,96

Roczny plan kosztów za 2025r. wykonaliśmy w 99,96%, a najwyższe wartości kosztów to:

- usługi obce 100,00% wykonania, co stanowi 35,38% wszystkich kosztów,
- wynagrodzenia pracowników wykonane w 100,00% jest to 42,63% całej kwoty kosztów,
- świadczenia na rzecz pracowników 99,96% wykonania, co stanowi 12,36% wszystkich kosztów.

Koszty osobowe stanowią 54,99% wszystkich kosztów ośrodka za dziesięć miesięcy, a ich pokrycie przychodami z NFZ wynosi 99,84%. Pokrycie całej kwoty kosztów przychodami z NFZ to 54,90%.

Ośrodek przede wszystkim dąży do utrzymywania płynności finansowej i zdolności do regulowania swoich wszystkich zobowiązań własnymi środkami obrotowymi oraz wypracowywanie zysku netto, który umożliwi stopniowe zwiększanie funduszu zakładu, stanowiącego zabezpieczenie w przypadku poniesienia straty netto w przyszłości.

Zobowiązań wymagalnych, ani długoterminowych Ośrodek nie posiada, a krótkoterminowe zobowiązania i rezerwy na 31.12.2025r. to kwota 1 016 706,89 zł. Wartość ta dotyczy:

- 93 336,98 zł zobowiązań wobec ZUS- składki za m-c 12/2025r. płatne w 01/2026 r.
- 46 672,00 zł zobowiązań wobec Urzędu Skarbowego za 12/2025r. do zapłaty w 01/2026r.
- 454 706,93 zł zobowiązań wobec dostawców usług i materiałów,
- 80 711,99 zł rozliczeń międzyokresowych przychodów,
- 341 278,99 zł rezerwy na przyszłe zobowiązania pracownicze

Gminny Ośrodek Zdrowia nie ma należności wymagalnych ani długoterminowych, a krótkoterminowe należności na koniec 2025 roku wynoszą 945 733,22 zł, które dotyczą:

- | | |
|---|---------------|
| • NFZ | 306 798,02 zł |
| • KWK „Budryk” | 584 996,20 zł |
| • medycyny pracy | 13 939,00 zł |
| • wadium do przetargu JSW S.A. na całodobowe dyżury lekarskie | 40 000,00 zł |

W marcu 2025r. podpisaliśmy umowę grantową z NFZ na współfinansowanie ze środków europejskich projektu „Wsparcie POZ”. Wartość grantu to 275 000,00 zł, a umowa obowiązuje w okresie od 01.04.25r. do 31.03.26r. W ramach tej umowy zakupiliśmy sprzęt medyczny za łączną kwotę 94 732,50 zł, z czego 996,93 z własnych środków obrotowych jako wydatek niekwalifikowalny. Zgodnie z umową grantową wykonane zostały remonty pomieszczeń, w tym przebudowa łazienki na parterze z dostosowaniem do potrzeb osób z niepełnosprawnościami oraz wymiana grzejników, opraw i malowanie gabinetów lekarskich. W pomieszczeniach Ośrodka przeprowadzone zostały remonty gabinetów na kwotę 174 975,79 zł.

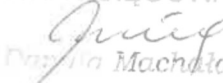
Z własnych środków obrotowych otynkowaliśmy ubytki na elewacji zewnętrznej oraz wyremontowaliśmy daszek nad wejściem i pomalowaliśmy elewację budynku na wartość 111 732,92 zł.

Uczestniczyliśmy w dwuetapowym przetargu nieograniczonym na medycynę pracy dla pracowników KWK „Budryk” ogłoszonym przez JSW S.A. Jastrzębie. Po wygraniu przetargu, podpisaliśmy nową trzyletnią umowę, która obowiązuje od 01.09.25 do 31.08.28r na łączną wartość 2 859 073,20 zł.

Wysłaliśmy naszą ofertę na całodobowe dyżury lekarskie w ogłoszonym przetargu na JSW S.A. Uczestniczyliśmy w trzech licytacjach i czekamy na ogłoszenie wyników.

W okresie 2025 roku wypracowaliśmy zysk netto w kwocie 31 191,98 zł, który przede wszystkim jest efektem wykonywania usług z medycyny pracy na rzecz pracowników KWK „Budryk” i całodobowych dyżurów lekarskich na tej kopalni oraz zatrudnieniu części białego personelu na umowy gabinetowe oraz w niepełnym wymiarze czasu pracy. Ważnym i nowym źródłem przychodów dla Ośrodka było podpisanie aneksu do umowy z NFZ, który umożliwił nam przystąpienie do profilaktycznego programu „Moje Zdrowie” i rozliczanie tych usług w okresach miesięcznych.


GLÓWNA KSIĘGOWA


mgr Danuta Machala

GMINNY OŚRODEK ZDROWIA
w Orszachowicach

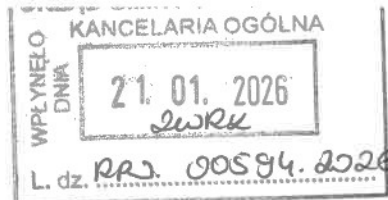
43-178 Orszachowice, ul. Klasztorna 1
tel. 32/42 81 042
REGON 273515150 NIP 969-11-05-320

DYREKTOR
GMINNEGO OŚRODKA ZDROWIA
W ORSZACHOWICACH


prof. dr hab. n. o zdr. Tomasz Holecki

INSTYTUCJA KULTURY

ARTERIA CENTRUM KULTURY I PROMOCJI



Sprawozdanie z działalności ARTerii Centrum Kultury i Promocji w Ornontowicach za 2025 rok

Zgodnie ze swoim statutem ARTeria jest organizatorem lub współorganizatorem wielu wydarzeń kulturalnych w Ornontowicach. Realizujemy liczne przedsięwzięcia, w które bezpośrednio zaangażowani są zarówno pracownicy instytucji, jak i grupy prowadzące działalność kulturalną.

ARTeria stanowi przestrzeń cyklicznych spotkań oraz różnorodnych wydarzeń organizowanych przez lokalne grupy społeczne i jednostki oświatowe działające na terenie Ornontowic. Każde z tych przedsięwzięć odbywa się przy wsparciu pracowników ARTerii.

Jednym z największych wydarzeń plenerowych zorganizowanych przez nas w tym roku były Dni Ornontowic, które odbyły się 31 maja. Z kolei w ramach obchodów Dnia Dziecka 1 czerwca 2025 roku, zorganizowaliśmy Kino Plenerowe. Kolejnym większym wydarzeniem plenerowym było Zakończenie Lata w dniu 30 sierpnia, podczas którego odbyło się: Piana Party, Rodzinna Gra Terenowa, warsztaty tańca oraz Kino Plenerowe.

Dużym przedsięwzięciem była również współorganizacja Powiatowego Festiwalu Aktywności Senioralnej, który odbył się 23 maja 2025 roku w Amfiteatrze Parkowym.

Wśród wydarzeń biletowanych znalazły się m.in. spektakle teatralne dla dzieci i młodzieży, koncert gitarowy Viva Flamenco oraz biesiada.

Edukacja kulturalna dzieci i młodzieży

Prowadzimy cykl bezpłatnych spotkań z muzykami **Filharmonii Śląskiej** dla ornontowickich placówek oświatowych. W ramach edukacji kulturalnej organizujemy spektakle teatralne, które wspierają realizację podstawy programowej w przedszkolach i szkołach.

„**To i Owo**” to cykliczna inicjatywa skierowana do rodziców, którzy chcieliby zyskać kilka wolnych godzin w piątkowe popołudnie. W okresie roku szkolnego, organizujemy kilkugodzinne zajęcia dla dzieci połączone z pokazem filmowym. Całość przedsięwzięcia przygotowujemy i prowadzimy przez pracowników ARTerii. W ramach oferty dla mam z dziećmi odbyły się zajęcia **ARTeryjne Kreatywne Zabawy**.

Ferie zimowe w ARTerii. Dzieci i młodzież miały okazję rozwijać swoje umiejętności artystyczne, poznawać nowe techniki plastyczne i filmowe oraz wcielić się w role aktorów. Odbyły się m.in. warsztaty rysunkowe i mangi, zajęcia plastyczne, improwizacja teatralna czy warsztaty filmowe.

Projekt „Filmovies Reaktywacja 2.0”

Dzięki dotacji z Programu Równać Szanse, realizowanego przez Fundację Civis Polonus na zlecenie Polsko-Amerykańskiej Fundacji Wolności, prowadziliśmy projekt „Filmovies Reaktywacja 2.0”. Jego celem była reaktywacja młodzieżowej grupy filmowej, rozwój kompetencji społecznych młodzieży oraz przeciwdziałanie stereotypom związanym z ich obecnością w przestrzeni online.

Przez pół roku młodzież brała udział w warsztatach rozwijających umiejętności filmowe i społeczne, uczyła się pracy zespołowej, planowania oraz odpowiedzialności za wspólny projekt. Nawiązali także współpracę z lokalnymi instytucjami i – co niezwykle ważne – pozyskali sponsorów, którzy wsparli ich działania. Lista wszystkich partnerów i osób, którym chcemy podziękować, zostanie zaprezentowana podczas premiery.

Śląskie Dziedzictwo

W trosce o promocję śląskiego dziedzictwa kulinarnego zorganizowaliśmy kolejną edycję (IX) konkursu na „Babę Wielkanocną”. W tym roku konkurs zyskał nową formułę – po raz pierwszy oceniano wypieki w kategorii dedykowanej uczniom klas gastronomicznych.

W miesiącu lipcu i sierpniu (wzorem ubiegłych lat) odbyła się **PAKA Parkowa Akademia Kreatywna ARTerii** podczas, której odbyły się liczne warsztaty, wycieczki oraz seanse filmowe.

Projekt „Misz Masz Kulturowy”

Dofinansowany ze środków budżetu państwa, przyznanych przez Ministra Edukacji Narodowej w ramach programu Nasze Tradycje. Była to wielomiesięczna inicjatywa animująca życie kulturalne Ornontowic, łączącą edukację regionalną, działania twórcze oraz międzypokoleniowe spotkania z tradycją. W jego ramach zrealizowano liczne warsztaty artystyczne, muzyczne i rękodzielnicze skierowane głównie dla dzieci z V klasy, które pozwoliły uczestnikom poznać śląskie tańce, instrumenty ludowe, lokalne wzornictwo oraz dawne zwyczaje świąteczne, odbyły się także konkursy dla młodzieży czy pokazy dla dorosłych. Ważnym elementem projektu było także przybliżenie dziedzictwa kulinarnego poprzez prezentację tradycyjnej Kopy Ornontowickiej, warsztatów z Chachor szalot czy Kiszenia Kapusty. Projekt spotkał się z dużym zainteresowaniem i zaangażowaniem uczestników, wzmacniając poczucie tożsamości lokalnej oraz promując regionalne dziedzictwo kulturowe w nowoczesnej, atrakcyjnej formie.

Śląski Tydzień – to cykl działań edukacyjnych związanych z dziedzictwem kulturowym. W ramach tego cyklu pracownicy ARTerii przeprowadzili zajęcia z etnodesignu w szkole podstawowej, Panie z KGW przygotowały zajęcia dla przedszkolaków.

Na koniec listopada odbył się Jarmark Bożonarodzeniowy.
W grudniu Mikołaj zorganizowaliśmy w zupełnie innej, nowej odsłonie.

Wsparcie dla lokalnych grup i twórców

W ramach wsparcia działalności lokalnych organizacji oraz twórców, w pierwszym kwartale ARTeria wsparła organizację jubileuszy:

- 10-lecia działalności **Towarzystwa Miłośników Ornontowic**,
- 30-lecia Kapeli Podwórkowej **Śląskie Bajery** z Ornontowic,
- 30-lecia twórczości Pani **Marii Kulawik** – poprzez dodruk katalogu jej prac.
- 50-lecie **Zespołu Folklorystycznego „Marzanki – wydruk ulotek**

Wspieraliśmy również wydarzenia organizowane przez Towarzystwo Miłośników Ornontowic, takie jak obchody Rocznicy Tragedii Górnośląskiej.

Z oferty zajęć stałych w ARTerii Centrum Kultury i Promocji w Ornontowicach, skorzystała następująca ilość osób:

Zajęcia indywidualne prowadzone w ramach ogniska muzycznego:	
nauka gry na instrumentach klawiszowych	20 osoby;
nauka gry na gitarze	17 osób;
nauka śpiewu	5 osób;
zajęcia plastyczne	17 osób;
w sumie	59 osób;

Przy ARTerii działają:
Towarzystwo Miłośników Ornontowic
Chór „Jutrzenka”,
Zespół folklorystyczny „Marzanki”
Kapela Podwórkowa „Śląskie Bajery”
Wolontariusze Aktywni.ART
Młodzieżowi gracze D&D

ARTeria udostępnia nieodpłatnie pomieszczenia dla następujących grup, działających na rzecz mieszkańców Gminy Ornontowice, systematycznie wspierając te organizacje:

Koło Gospodyń Wiejskich

Teatr „Naumiony”
Fundacja Szafa Gra
GKS Gwarek
OSP Ornontowice
Klub Emeryta
Rada Seniorów Gminy Ornontowice
Rejonowe Stowarzyszenie Pszczelarzy
Związek Hodowców Gołębi
Uniwersytet Trzeciego Wieku

Kontynuowana jest współpraca ze szkołami tańca.
Szkoły Tańca TEAM Ornontowice – wynajem sali do prowadzenia zajęć.
Szkoła Tańca standART – udostępnienie sali na wydarzenia.

Systematycznie wspieramy działalność Koła Gospodyń Wiejskich zarówno poprzez udostępnienie pomieszczeń, jak i wsparcie merytoryczne i materiałowe.

Współpracujemy z Teatrem „Naumiony” oraz Fundacją Szafa Gra, udzielając nieodpłatnie salę widowiskową, na potrzeby ważnych prób oraz wystawianych przez Teatr spektakli.

Wspieraliśmy także inicjatywę społeczną (będąc partnerem), Klubu Przedsiębiorczych Mam realizowanym przez Fundację Rodzic w mieście.
Partnerstwo w projekcie „Wracam do pracy – mam moc!” - program Działaj Lokalnie.

Pozyskane środki finansowe

- **11 991,40 zł** na realizację projektu „Filmovies Reaktywacja 2.0”, z Programu Równać Szanse przedsięwzięcia Polsko-Amerykańskiej Fundacji Wolności realizowanego przez Fundację Civis Polonus, zgodnie z umową nr 25.03.14/026-RS25-KMG zawartą w dniu 14.03.2025 r. Wartość całkowita zadania: 14 491,40 zł
- **18 972,00 zł** na szkolenia dla pracowników z Programu: Krajowy Fundusz Szkoleniowy, zgodnie z umową nr 10.KFS.2025.GRYM zawartą w dniu 21.05.2025 r. Wartość całkowita zadania: 18 972,00 zł
- **47 473,27 zł** na realizację projektu „Misz Masz Kulturowy” z programu „Nasze Tradycje” z Ministerstwa Edukacji Narodowej, zgodnie z umową nr MEN/2025/DK/1110 zawartą w dniu 08.08.2025 r. Wartość całkowita zadania: 47 473,27 zł
- **2 945,00 zł** na realizację projektu „Film Jako sztuka dla wszystkich” z programu Działaj Lokalnie, zgodnie z umową nr DL/1712/96/2025 zawartą w dniu 27.08.2025 r. Wartość całkowita zadania: 3 105,00 zł

Projekt „Szkolenia dla pracowników”

Dofinansowanie kosztów kształcenia ustawicznego pracowników i pracodawców z Krajowego Funduszu Szkoleniowego

Projekt „Film Jako sztuka dla wszystkich”

ARTeria udzielała osobowości prawnej Grupie Nieformalnej Klub AKF „Iks”
Projekt realizowany w ramach programu „Działaj Lokalnie”. Było to przedsięwzięcie oparte na zaangażowaniu wolontariuszy oraz pracy instruktorów. We współpracy z Towarzystwem Miłośników Ornontowic zrealizowano film pt. „Cisi bohaterowie Ornontowic”, poświęcony lokalnej historii i jej bohaterom.

DYREKTOR ARTerii
Centrum Kultury i Promocji
w Ornontowicach
mgr Paweł Jagodziński

Sprawozdanie roczne z wykonania
 planu finansowego
 ARTerii Centrum Kultury i Promocji
 za 2025 rok

Lp.		Plan na 2025 r.	Wykonanie na 31.12.2025 r.		
			Plan na 2025 r. po zmianach	zł	%
I	PRZYCHODY	1 230 530,00	1 373 841,67	1 358 658,96	98,89
<i>A</i>	<i>Bieżące</i>	1 230 530,00	1 373 841,67	1 358 658,96	98,89
1.	Przychody z tytułu dochodów z działalności	130 380,00	192 000,00	189 325,26	98,61
2.	Dotacja podmiotowa	1 100 000,00	1 100 000,00	1 087 500,03	99
3.	Dotacje i środki celowe	-	62 409,67	62 409,67	100
4.	Darowizny	-	10,00	10,00	100
5.	Przychody finansowe	150,00	150,00	142,00	94,67
6.	Przychody pozostałe	-	19 272,00	19 272,00	100
II	KOSZTY	1 251 118,69	1 394 430,36	1 325 283,11	95,04
<i>A</i>	<i>Bieżące</i>	1 251 118,69	1 394 430,36	1 325 283,11	95,04
1.	Zużycie materiałów i energii	187 520,00	185 277,00	173 239,66	93,50
2.	Usługi obce	142 684,69	260 930,77	232 945,61	89,27
3.	Podatki i opłaty	40 414,00	40 814,00	38 177,99	93,54
4.	Wynagrodzenia	643 000,00	653 167,44	649 771,15	99,48
5.	Ubezpieczenia społeczne i inne świadczenia	169 700,00	152 969,85	142 989,54	93,48
6.	Pozostałe koszty rodzajowe	67 800,00	101 271,30	88 159,16	87,05
<i>B</i>	<i>Inwestycyjne</i>	-	-	-	-
1.	Zakupy inwestycyjne	-	-	-	-
III	ŚRODKI PIENIĘŻNE	20 588,69	20 588,69	20 588,69	
1.	B.O. środki pieniężne na rachunku	20 588,69	20 588,69	20 588,69	-
IV	Należności i zobowiązania:				
	Stan należności ogółem:		-		
	- w tym wymagalnych:		-		
	Stan zobowiązań ogółem:		-		
	- w tym wymagalnych:		-		
V	Rachunki bankowe i kasa				
	Stan rachunku bankowego:		53 964,54		
	Stan kasy:		-		
VI	Koszt amortyzacji własnych środków trwałych		5 304,19		
VII	Umorzenie środków trwałych		531,79		

W dniu 31.12.2025 r. zwrócono na konto Urzędu Gminy Ormontowice niewydatkowaną kwotę dotacji tj. 12.499,97 zł.

Ormontowice, 20.01.2026 r.

DYREKTOR ARTerii
 Centrum Kultury i Promocji
 w Ormontowicach
 mgr Paweł Jagodziński

GŁÓWNA KSIĘGOWA ARTerii
 Centrum Kultury i Promocji
 w ORNONTOWICACH
 mgr Maria Piecha

Załącznik Nr 4
do Zarządzenia
Wójta Gminy Ornontowice
Nr 0050. 0277.2026
z dnia 17 marca 2026 r.

INSTYTUCJA KULTURY

GMINNA BIBLIOTEKA PUBLICZNA

Sprawozdanie roczne z wykonania planu finansowego jednostki Gminnej Biblioteki Publicznej w Ornontowicach za 2025 rok.

Sprawozdanie roczne, o którym mowa w art. 265 ustawy o finansach publicznych.

Statutowym celem działalności Gminnej Biblioteki Publicznej w Ornontowicach jest zaspokajanie potrzeb oświatowych, kulturalnych i informacyjnych mieszkańców Gminy Ornontowice oraz uczestniczenie w upowszechnianiu wiedzy i kultury (§ 6 Statutu Gminnej Biblioteki Publicznej w Ornontowicach, nadanego Uchwałą Rady Gminy Ornontowice nr Nr XLVII/396/18 z dnia 26 września 2018 r.).

Strukturę organizacyjną Biblioteki, zakres działań, podział czynności i odpowiedzialność poszczególnych pracowników określa Regulamin Organizacyjny.

Na dzień 31.12.2025 r. Biblioteka zatrudniała 4 osoby na umowę o pracę, w tym 3 osoby w pełnym wymiarze etatu.

Ogólnopolskie akcje czytelnicze oraz imprezy stałe i cykliczne organizowane przez Bibliotekę:

- Biblioteczna Akademia Malucha /styczeń-grudzień/;
- Ferie z Biblioteką /luty/;
- XXII Ogólnopolski Tydzień Bibliotek /maj/;
- Wakacje z Biblioteką 2025 /lipiec-sierpień/;
- Narodowe Czytanie /wrzesień/;
- Jesienne Spotkania z Książką /październik-listopad/;
- Świąteczne Warsztaty w Bibliotece /grudzień/.

Udział biblioteki w programach, realizacja projektów:

- **Mała książka – wielki człowiek** – projekt adresowany do dzieci w wieku przedszkolnym, realizowany we współpracy z Instytutem Książki w Krakowie. W jego ramach dzieci oraz ich rodzice otrzymują bezpłatne wyprawki czytelnicze, karty do zbierania naklejek za wypożyczanie książek oraz Dyplomy Małego Czytelnika dla dzieci, które uzbierały komplet naklejek.
- uczestnictwo w **Konsorcjum Bibliotek Publicznych Województwa Śląskiego**, działającym na podstawie porozumienia z Biblioteką Śląską w Katowicach. W ramach współpracy dokonano zakupu pakietu kodów dostępu do książek elektronicznych (e-booków) i audiobooków na platformie **Legimi**. Kody te są nieodpłatnie udostępniane zainteresowanym czytelnikom biblioteki.
- **„Mali Ślązacy”** – projekt adresowany do dzieci w wieku 6–7 lat uczęszczających do przedszkoli na terenie Gminy Ornontowice. Jego celem było przybliżenie najmłodszym bogactwa tradycji i kultury Górnego Śląska, ze szczególnym uwzględnieniem kształtowania poczucia tożsamości lokalnej i przynależności

regionalnej. W ramach projektu zorganizowano 12 działań, w tym: warsztaty artystyczne i literackie oraz konkurs tematyczny. Realizacja: styczeń-marzec 2025 r. Darczyńcą projektu była Fundacja Totalizator Sportowy - kwota darowizny: **8900,00 zł**.

- **„Aktywni 60+: twórczość i ruch”** – projekt skierowany do osób w wieku 60+. Celem projektu było zachęcenie seniorów do aktywnego spędzania czasu wolnego poza domem, rozwijania nowych umiejętności, wzmocnienia więzi lokalnych oraz poprawy koncentracji, kondycji fizycznej i dobrostanu psychicznego. W ramach przedsięwzięcia zorganizowano 11 warsztatów, podzielone na trzy bloki tematyczne: „Ruch i radość”, „Eko tworzenie” oraz „Warsztaty inspiracji”. Realizacja: marzec-październik 2025 r. Darczyńcą projektu była Fundacja LOTTO im. Haliny Konopackiej - kwota darowizny: **11050,00 zł**.
- **Komiksowe Przygody: czytaj, rysuj, odkrywaj** – projekt kierowany do dzieci i młodzieży w wieku 7-15 lat. Miał na celu promocję literatury komiksowej i pokazanie, że biblioteka to miejsce otwarte na kreatywność, rozwój i integrację. Uczestnicy mieli okazję czytać, ale również tworzyć własne historie i rozwijać umiejętności rysunkowe pod okiem profesjonalistów. W ramach przedsięwzięcia zorganizowano ogółem 7 działań: warsztaty i spotkania autorskie ze znanymi polskimi twórcami komiksów oraz wystawę pt. „Świat komiksowych przygód”. Realizacja: sierpień-listopad 2025 r. Projekt został dofinansowany ze środków Ministra Kultury i Dziedzictwa Narodowego pochodzących z Funduszu Promocji Kultury w ramach Programu Partnerstwo dla Książki 2025 - kwota dofinansowania: **10060,00 zł**.

Statystyka (stan na 31.12.2025 r.):

- czytelnicy i użytkownicy: **990** osób, w tym **888** czytelników aktywnie wypożyczających;
- odwiedziny w bibliotece ogółem: **24864** osoby, w tym:
odwiedziny w czytelni komputerowej: **1747** osoby;
- wypożyczenia książek, czasopism, dokumentów elektronicznych i gier planszowych: **16668**, w tym:
na zewnątrz: **16569** woluminów i egzemplarzy;
w czytelni: **99** woluminów i egzemplarzy;
- Legimi – liczba wypożyczeń e-booków i audiobooków: **2780**, otwarć e-booków i audiobooków: **1416**.
- liczba udzielonych informacji: **6417**.

Przegląd ważniejszych wydarzeń w okresie sprawozdawczym

tj. od 01.01.2025 r. do 31.12.2025 r.

<i>Data</i>	<i>Wydarzenie</i>	<i>Liczba uczestn.</i>	<i>Miejsce</i>
2-23.01.2025	Książki Cegielki na rzecz WOŚP – akcja wspierająca Wielką Orkiestrę Świątecznej Pomocy w postaci książek cegiełek– finał 26 stycznia 2026.	102	biblioteka
21.01.2025	Śląskie baśnie na scenie pt. „Skarbniku z głębokiej kopalni” – spektakl i warsztaty w wykonaniu Teatru Bajkowe Skarbki Śląska. Projekt Mali Ślązacy dla przedszkolaków; darczyńca: Fundacja Totalizator Sportowy.	44	Przedszkole im. Aniołów Stróżów

<i>Data</i>	<i>Wydarzenie</i>	<i>Liczba uczestn.</i>	<i>Miejsce</i>
28.01.2025 30.01.2025	Kolyndowe Iarimo – warsztaty taneczno-muzyczne dla starszych przedszkolaków; prowadzenie Ślonsko Bajarka. 4 spotkania. Projekt Mali Ślązacy dla przedszkolaków; darczyńca: Fundacja Totalizator Sportowy.	101	czytelnia biblioteki
4.02.2025	Tańce i zabawy śląskie z Kapelą Fedaków – warsztaty taneczno-muzyczne; prowadzenie Kapela Fedaków. 3 spotkania. Projekt Mali Ślązacy dla przedszkolaków; darczyńca: Fundacja Totalizator Sportowy.	75	czytelnia biblioteki
17-28.02.2025	Ferie w Bibliotece 2025: warsztaty, animacje dla dzieci w wieku 6+. <ul style="list-style-type: none"> • Jak przewidzieć pogodę? • Zima na szkle • Drewniane domki na klucze • String art. 	56	czytelnia biblioteki
4.03.2025	Ruch i radość: Warsztaty taneczne dla osób w wieku 60+ Projekt Aktywni 60+: twórczość i ruch ; darczyńca: Fundacja Lotto im. H. Konopackiej.	29	Sala ARTerii – CKiP
11.03.2025	Śląskie zabawki, czyli graczki z Markiem Szoltykiem – warsztaty literackie; prowadzenie Marek Szoltysek; 2 spotkania. Projekt Mali Ślązacy dla przedszkolaków; darczyńca: Fundacja Totalizator Sportowy.	53	czytelnia biblioteki
14.03.2025 19.03.2025	Warsztaty inspiracji: Robótki na paluszkach – warsztaty sztrykowania bez drutów dla osób w wieku 60+. 2 spotkania. Projekt Aktywni 60+: twórczość i ruch ; darczyńca: Fundacja Lotto im. H. Konopackiej.	12	czytelnia biblioteki
20.03.2025	Biblioteczna Akademia Malucha – dla grup przedszkolnych z Niepublicznego Przedszkola Zgromadzenia Sióstr Służebniczek NMP im. Aniołów Stróżów w Ornontowicach. W grupie starszaków rozmawialiśmy o tym, jak ważne jest poczucie bezpieczeństwa i w jaki sposób pozwala rozwinąć skrzydła, potem wybraliśmy się w kosmiczną podróż po planetach Układu Słonecznego a na koniec razem z Panem Oskarem poznawaliśmy nowe miejsca i uczyliśmy się angielskich słów. Przeczytaliśmy książeczki: „Kocyk – podróż do krainy przytulności”, „Szpilka”, „Planety” i „Pan Oskar w mieście”.	26	Przedszkole im. Aniołów Stróżów
26.03.2025	Śląskie baśnie na scenie pt. „Gospodorz i Juroszek” – spektakl i warsztaty w wykonaniu Teatru Bajkowe Skarbki Śląska. Projekt Mali Ślązacy dla przedszkolaków; darczyńca: Fundacja Totalizator Sportowy.	77	Zespół Szkolno-Przedszkolny
1.02.2025- 21.03.2025	Konkurs Śląska Mozaika – konkurs przedszkolaków (uczestników projektu Mali Ślązacy) na kolaż z elementami charakterystycznymi dla Śląska; uroczyste rozstrzygnięcie i wręczenie nagród zwycięzcom i laureatom.	11	czytelnia biblioteki

<i>Data</i>	<i>Wydarzenie</i>	<i>Liczba uczestn.</i>	<i>Miejsce</i>
	Projekt Mali Ślężacy dla przedszkolaków; darczyńca: Fundacja Totalizator Sportowy.		
3-26.03.2025	Wystawa i Zabawa – organizowana dzięki współpracy z Wydawnictwem Zakamarki; 15 plasz prezentujących najpopularniejsze serie i najbardziej lubianych bohaterów zakamarkowych książek; wystawa połączona konkursem dla dzieci.	276	czytelnia biblioteki
20-24.03.2025	Spotkania czytelnicze dla uczniów klas I. Zespołu Szkolno-Przedszkolnego w Gminie Ornontowice w ramach organizowanej Wystawy i Zabawy; prezentacja Wystawy, czytanie książki „Pomelo się zastanawia” i prace plastyczne wykonywane przez dzieci; 4 spotkania.	96	czytelnia biblioteki
19-21.03.2025	Biblioteczna Akademia Malucha – dla grup przedszkolnych z Zespołu Szkolno-Przedszkolnego w Gminie Ornontowice. 3 spotkania. Temat: „ Wystawa i Zabawa ”; prezentacja Wystawy, przeczytanie książki „Pomelo się zastanawia” i prace plastyczne wykonywane przez dzieci.	66	czytelnia biblioteki
3-31.03.2025	Wystawa i Zabawa – konkurs polegający na udzieleniu odpowiedzi na pytania zawarte na tablicach wystawowych; nagrodami książki ufundowane przez Wydawnictwo Zakamarki.	7	czytelnia biblioteki
10.04.2025	Biblioteczna Akademia Malucha – dla grup przedszkolnych z Niepublicznego Przedszkola Zgromadzenia Sióstr Służebniczek NMP im. Aniołów Stróżów w Ornontowicach. W grupie maluchów rozmawialiśmy o sytuacjach, z których składa się codzienne życie rodzeństwa. Przeczytaliśmy bajki: „Moja siostra, mój brat”, „Kwiaty od Eli”. W grupie starszaków wróciliśmy do rozmowy, o tym, czego nie widać, a otacza nas wszędzie dookoła tj. o atomach i mikrobach. Przeczytaliśmy książeczki: „Atomy”, „Nie liź tej książki” i „Dolek”.	38	Przedszkole im. Aniołów Stróżów
11.04.2025	Warsztaty eko tworzenie: Eko dom – warsztaty wytwarzania ekologicznych środków czystości - dla osób w wieku 60+. Projekt Aktywni 60+: twórczość i ruch ; darczyńca: Fundacja Lotto im. H. Konopackiej.	10	czytelnia biblioteki
17.04.2025	Wielkanocna misja – świąteczna gra biblioteczna dla dzieci w wieku 6+ z zadaniami, pracami plastycznymi, animacjami i prezentami od Zajęczka.	14	czytelnia biblioteki
23.04.2025	Warsztaty inspiracji: Plecenie makramy (kwietniki) – wykonywanie kwietników dla osób w wieku 60+. Projekt Aktywni 60+: twórczość i ruch ; darczyńca: Fundacja Lotto im. H. Konopackiej.	12	czytelnia biblioteki
24, 28, 29.04.2025	Biblioteczna Akademia Malucha – dla grup przedszkolnych z Zespołu Szkolno-Przedszkolnego w Gminie Ornontowice. 3 spotkania.	58	czytelnia biblioteki

<i>Data</i>	<i>Wydarzenie</i>	<i>Liczba uczestn.</i>	<i>Miejsce</i>
	Temat: Koparka i kwiat – prezentacja książek z serii „Koparka i...”, czytanie książki pt. „Koparka i kwiat”, wykonywanie obrazków za pomocą pasteli; na zakończenie wiosenne przedstawienie teatrzyku kamishibai pt. „Groszki”.		
24.04.2025	Biblioteczna Akademia Malucha – dla grup przedszkolnych z Niepublicznego Przedszkola Zgromadzenia Sióstr Służebniczek NMP im. Aniołów Stróżów w Ornontowicach. W grupie maluchów rozmawialiśmy o codziennym, rodzinnym życiu a także tym dlaczego tak fajnie jest, kiedy tata odprowadza dzieci do przedszkola. Przeczytaliśmy bajki: „Ja wielkolud Ty kruszynka”, „Tata już biegnie”. W grupie starszaków rozmawialiśmy o tym, że musimy i powinniśmy w wielu sytuacjach zachowywać się cicho i kulturalnie, żeby nie przeszkadzać innym. Przeczytaliśmy książeczki: „Ciii cichutko”, „”Yeti”.	39	Przedszkole im. Aniołów Stróżów
8-15.05.2025	XXII Ogólnopolski Tydzień Bibliotek pod hasłem: „Biblioteka. Lubię tu być”: <ul style="list-style-type: none"> • Dzień bibliotekarz i bibliotek – spotkanie z bibliotekarzami; • spotkania czytelnicze i biblioteczne dla dzieci: „Biblioteka. Lubię tu być”, „Lubię tu być z Mamą Mu”; • warsztaty taneczne dla seniorów; • joga śmiechu dla seniorów; • „Magiczna opowieść z krainy szumiących wierz” - popołudniowe warsztaty czytelnicze dla dzieci i ich rodziców; • tablica do wpisów „Dlaczego lubię tu być?” i loteria książkowa Lubię tu być, więc... wygrałem książkę! 	151	czytelnia biblioteki, biblioteka
9.05.2025	Ruch i radość: warsztaty taneczne dla osób w wieku 60+ Projekt Aktywni 60+: twórczość i ruch ; darczyńca: Fundacja Lotto im. H. Konopackiej.	17	Sala ARTerii – CKiP
14.05.2025	Ruch i radość: Joga śmiechu – warsztaty ze śmiechojogi dla osób w wieku 60+. Projekt Aktywni 60+: twórczość i ruch ; darczyńca: Fundacja Lotto im. H. Konopackiej.	14	czytelnia biblioteki
22.05.2025	Biblioteczna Akademia Malucha – dla grup przedszkolnych z Niepublicznego Przedszkola Zgromadzenia Sióstr Służebniczek NMP im. Aniołów Stróżów w Ornontowicach. W grupie maluchów porozmawialiśmy o zbliżającym się Dniu Matki, o tym jak niepowtarzalne i radosne są chwile spędzane z mamą. Przeczytaliśmy bajki: „Ja i moja mama”, „Wydaje mi się, że widziałem... niedźwiedzia”, „Bardzo głodna gąsienica”.	19	Przedszkole im. Aniołów Stróżów
29.05.2025	Malowanie kamyczków – warsztaty dla dzieci i ich rodziców/opiekunów; prezentacja idei akcji #kamyczki i wykonywanie prac; temat przewodni: postacie z ulubionych bajek i wszystko, co kojarzy się z biblioteką, książką i czytaniem.	15	czytelnia biblioteki

<i>Data</i>	<i>Wydarzenie</i>	<i>Liczba uczestn.</i>	<i>Miejsce</i>
5.06.2025	Warsztaty inspiracji: Symfonia szycia – warsztaty szycia na maszynie (torby na zakupy) dla osób w wieku 60+. Projekt Aktywni 60+: twórczość i ruch ; darczyńca: Fundacja Lotto im. H. Konopackiej.	5	czytelnia biblioteki
10, 11, 13.06.2025	Biblioteczna Akademia Malucha – dla grup przedszkolnych z Zespołu Szkolno-Przedszkolnego w Gminie Ornontowice. 3 spotkania. Temat: Ochrona przyrody – czytanie książki pt. „Przyroda”, rozmowa na temat sposobów dbania o przyrodę, wspólna gra planszowa o segregacji odpadów.	50	czytelnia biblioteki
12.06.2025	Biblioteczna Akademia Malucha – dla grup przedszkolnych z Niepublicznego Przedszkola Zgromadzenia Sióstr Służebniczek NMP im. Aniołów Stróżów w Ornontowicach. W grupie maluchów porozmawialiśmy o zawodach, które chciałyby dzieci chciałyby wykonywać w przyszłości. Przeczytaliśmy bajki: „Pajaczek” i „Auto”.	20	Przedszkole im. Aniołów Stróżów
26.06.2025	Biblioteczna Akademia Malucha – dla grup przedszkolnych z Niepublicznego Przedszkola Zgromadzenia Sióstr Służebniczek NMP im. Aniołów Stróżów w Ornontowicach. W grupie maluszków rozmawialiśmy o pięknej przyrodzie, która nas otacza i o tym, jak fajne jest poznawanie nowych ciekawych miejsc. Przeczytaliśmy bajeczki: „Od stóp do głów”, „Lusia i przyjaciele” i „Lato u babci”. Ze starszakami rozmawialiśmy o planach na zbliżające się wakacje, a także o tym, jak fajnie jest mieć brata lub siostrę. Przeczytaliśmy książeczki: „Najlepszy brat na świecie” i „Szym Pansik bawi się cały dzień”.	38	Przedszkole im. Aniołów Stróżów
10.07.2025- 21.08.2025	Wakacje z Biblioteką 2025 – zajęcia warsztatowe i animacyjne dla dzieci. Lipiec: Przyroda wokół nas <ul style="list-style-type: none"> • Mali bohaterowie przyrody • Wodne światy • Leśne tajemnice • Górska przyroda z bliska Sierpień: EkoLato <ul style="list-style-type: none"> • Mały domek, wielka sprawa – pomagamy owadom (budowanie domków dla owadów) • Kolorowe ptaki – sztuka z drewna i wyobraźni • Nie wszystko do jednego kosza! - gra i zajęcia wokół tematu odpadów. 	98	czytelnia biblioteki, Park Gminny
5.09.2025	Narodowe Czytanie – poezje Jana Kochanowskiego czytali czytelnicy Gminnej Biblioteki Publicznej w Ornontowicach: Danuta Konarska, Andrzej Kalka, Danuta Golec, Joanna Zajusz, Agnieszka	141	Świątynia Dumania

<i>Data</i>	<i>Wydarzenie</i>	<i>Liczba uczestn.</i>	<i>Miejsce</i>
	Omiotek, Emilia Omiotek.		
12.09.2025	Bajka na końcu świata – warsztaty komiksowe dla dzieci prowadzone przez Marcina Podolca , autora komiksów dla dzieci. Projekt Komiksowe Przygody: czytaj, rysuj, odkrywaj dofinansowany ze środków finansowych MKDiN.	25	czytelnia biblioteki
16.09.2025	Podstawy komiksu – warsztaty komiksowe dla dzieci prowadzone przez autora komiksów Piotra Nowackiego. Projekt Komiksowe Przygody: czytaj, rysuj, odkrywaj dofinansowany ze środków finansowych MKDiN.	25	czytelnia biblioteki
17.09.2025	Superbohater – kto to taki i dlaczego nosi skarpety? - warsztaty komiksowe dla młodzieży prowadzone przez Szymona Teluka. Projekt Komiksowe Przygody: czytaj, rysuj, odkrywaj dofinansowany ze środków finansowych MKDiN.	20	czytelnia biblioteki
18.09.2025	Polonezem do Turcji – spotkanie podróżnicze prowadzone przez Elwirę i Artura Bekusów – podróżujących w ramach akcji Złombol jako Złombolove Orzeszki.	10	czytelnia biblioteki
19.09.2025	Zakończenie konkursu fotograficznego „Wakacje z książką” – ogłoszenie wyników i rozdanie nagród.	2	internet, biblioteka
23.09.2025	Narracja i tworzenie postaci w komiksie – warsztaty komiksowe dla młodzieży prowadzone przez Filipa Sułkowskiego. Projekt Komiksowe Przygody: czytaj, rysuj, odkrywaj dofinansowany ze środków finansowych MKDiN.	24	czytelnia biblioteki
25.09.2025	Warsztaty eko tworzenie: Kosmetyki naturalne – warsztaty wytwarzania ekologicznych środków czystości - dla osób w wieku 60+. Projekt Aktywni 60+: twórczość i ruch ; darczyńca: Fundacja Lotto im. H. Konopackiej.	12	czytelnia biblioteki
3-26.09.2025	Wystawa Wangari Mathai – kobieta, która posadziła miliony drzew ; organizacja we współpracy z Wydawnictwem Zakamarki.	154	czytelnia biblioteki
30.09.2025 01.10.2025	Biblioteczna Akademia Malucha – dla grup przedszkolnych z Zespołu Szkolno-Przedszkolnego w Gminie Ornontowice: Żabki i Smerfy. 2 spotkania. Temat: Przedszkolak w bibliotece - pierwsze spotkanie dla przedszkolaków rozpoczynające cykl Bibliotecznej Akademii Malucha w roku szkolnym 2025/2026; przeczytanie bajki „Łoś i biblioteka na kółkach”, wycieczka po bibliotece, prezentacja różnych książek dla dzieci; zachęcenie dzieci do odwiedzania biblioteki wraz z rodzicami.	42	czytelnia biblioteki
2.10.2025	Warsztaty inspiracji: Dot Painting (malowanie kropkami) – artystyczne warsztaty malowania kropkami - dla osób w wieku 60+. Projekt Aktywni 60+: twórczość i ruch ; darczyńca: Fundacja Lotto im. H. Konopackiej.	6	czytelnia biblioteki

<i>Data</i>	<i>Wydarzenie</i>	<i>Liczba uczestn.</i>	<i>Miejsce</i>
6.10.2025	Manga i anime, czyli komu Myszka Miki oddała duże oczy? - warsztaty komiksowe dla młodzieży prowadzone przez Szymona Teluka. Projekt Komiksowe Przygody: czytaj, rysuj, odkrywaj dofinansowany ze środków finansowych MKDiN.	23	czytelnia biblioteki
7.10.2025	Ruch i radość: warsztaty taneczne dla osób w wieku 60+ Projekt Aktywni 60+: twórczość i ruch ; darczyńca: Fundacja Lotto im. H. Konopackiej.	25	Sala ARTerii – CKiP
9.10.2025	Spotkanie autorskie z Bereniką Kołomycką - dla dzieci. Projekt Komiksowe Przygody: czytaj, rysuj, odkrywaj dofinansowany ze środków finansowych MKDiN.	25	czytelnia biblioteki
23.10.2025	Ślónzoki w Wehrmachcie – spotkanie z Marianem Kulikiem, regionalistą, autorem publikacji historycznych, pasjonat dziejów Górnego Śląska.	14	czytelnia biblioteki
28.10 – 7.11.2025	Jesienne Spotkania z Książką pt. „W świecie Kociej Szajki” - spotkania czytelnicze wokół książek z serii Kocia Szajka autorstwa Agaty Romaniuk dla uczniów klas I-III Zespołu Szkolno-Przedszkolnego w Gminie Ornontowice. 12 spotkań.	291	czytelnia biblioteki
17.10-14.11.2025	Wystawa pt. Świat komiksowych przygód. Projekt Komiksowe Przygody: czytaj, rysuj, odkrywaj dofinansowany ze środków finansowych MKDiN.	313	czytelnia biblioteki
4.11.2025	Biblioteczna Akademia Malucha – dla grup przedszkolnych z Niepublicznego Przedszkola Zgromadzenia Sióstr Służebniczek NMP im. Aniołów Stróżów w Ornontowicach. W grupie maluchów porozmawialiśmy o marzeniach dotyczących zwierzaka-przyjaciela i jaka z jego posiadaniem wiąże się odpowiedzialność. Przeczytaliśmy bajki: „Jak znaleźć slonia?”, „Zgadnij, co to!”, „Auto”. W grupie starszaków rozmawialiśmy, jak radzić sobie ze złym humorem i trudnymi emocjami. Przeczytaliśmy książeczki: „Zmiataj”, „Sam w domu”.	33	Przedszkole im. Aniołów Stróżów
20-21.11.2025	Biblioteczna Akademia Malucha – dla grup przedszkolnych z Zespołu Szkolno-Przedszkolnego w Gminie Ornontowice: Żabki i Smerfy. 2 spotkania. Temat: Kto ukradł liście? Przeczytanie książki „Złodziej liści”, wspólna praca plastyczna polegająca na wyklejaniu przez dzieci jesiennych liści i obrazków z bohaterami książki na dużym arkuszu. Na zakończenie prezentacja i przeczytanie książki o zmieniających się porach roku pt. „Drzewo”.	43	czytelnia biblioteki
24.11.2025	Zakończenie Konkursu czytelniczego pt. „W świecie Kociej Szajki” organizowanego dla uczestników Jesiennych Spotkań z Książką; wyłonienie trzech zwycięzców drogą losowania.	26	biblioteka
25.11.2025	Biblioteczna Akademia Malucha – dla grup przedszkolnych z	36	Przedszkole im.

<i>Data</i>	<i>Wydarzenie</i>	<i>Liczba uczestn.</i>	<i>Miejsce</i>
	Niepublicznego Przedszkola Zgromadzenia Sióstr Służebniczek NMP im. Aniołów Stróżów w Ornontowicach. W grupie maluchów rozmawialiśmy o marzeniach, które dotyczą posiadania zwierzaka-przyjaciela. A jak wiadomo w dziecięcych marzeniach wszystko jest możliwe. Przeczytaliśmy bajki: „Gdzie się zmieści żyrafa?”, „Gdybym tak miał goryla”. W grupie starszaków rozmawialiśmy, o tym, jak zmienia się życie w lesie w czasie czterech pór roku. Przeczytaliśmy książeczki: „Drzewo”, „Nie” oraz „Bardzo dużo kielbasek”.		Aniołów Stróżów
11-12.12.2025	Biblioteczna Akademia Malucha – dla grup przedszkolnych z Zespołu Szkolno-Przedszkolnego w Gminie Ornontowice: Żabki i Smerfy. 2 spotkania. Temat: Magiczne Święta . Przeczytanie książki „Święta Misia Tulisia”, wykonanie przez dzieci pracy plastycznej – ozdób w postaci reniferów do zawieszenia na choince. Na zakończenie prezentacja i przeczytanie książki pt. „Świąteczna niespodzianka”.	21	czytelnia biblioteki
12-16.12.2025	Świąteczne Warsztaty w Bibliotece 2025 – 3 spotkania; <ul style="list-style-type: none"> • dla dorosłych - wykonanie i ozdabianie drewnianych domków; • dla grupy osób z niepełnosprawnością - wykonanie i ozdabianie choinek z drewna; • dla dzieci - wykonanie i ozdabianie choinek z drewna. 	27	czytelnia biblioteki
2-31.12.2025	Książki Cegielki na rzecz WOŚP – akcja wspierająca Wielką Orkiestrę Świątecznej Pomocy – finał 25 stycznia 2026; dostarczanie i nabywanie przez czytelników książek cegiełek.	34	biblioteka
	Ogółem uczestników:	3001	

Ornontowice, 13 stycznia 2026 r.

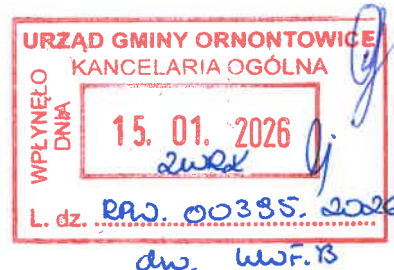
DYREKTOR
Gminnej Biblioteki Publicznej
w ORNONTOWICACH
mgr Marcin Wajszczyk

**Sprawozdanie z wykonania planu finansowego
Gminnej Biblioteki Publicznej w Orontowicach
za okres od 1 stycznia do 31 grudnia 2025 roku**

Urząd Gminy Orontowice



KOREKTA



Lp.		Plan na 2025 r.	Plan na 2025 r.	Wykonanie na 31.12.2025 r.	
			po zmianach	zł	%
I	PRZYCHODY	487 410,00	498 920,20	478 971,81	96,00
<i>A</i>	<i>Bieżące</i>	<i>487 410,00</i>	<i>498 920,20</i>	<i>478 971,81</i>	<i>96,00</i>
1.	Przychody z tytułu dochodów z działalności	2 000,00	2 215,20	2 215,20	100,00
2.	Dotacja podmiotowa	464 400,00	464 400,00	444 451,61	95,70
3.	Przychody finansowe	60,00	59,00	59,00	100,00
4.	Przychody pozostałe	20 950,00	32 246,00	32 246,00	100,00
II	KOSZTY	487 410,00	498 920,20	477 982,93	95,80
<i>A</i>	<i>Bieżące</i>	<i>487 410,00</i>	<i>498 920,20</i>	<i>477 982,93</i>	<i>95,80</i>
1.	Zużycie materiałów i energii	55 526,00	55 434,15	53 964,54	97,35
2.	Usługi obce	12 942,00	11 322,00	7 305,41	64,52
3.	Podatki i opłaty	6 600,00	5 977,00	4 374,63	73,19
4.	Wynagrodzenia	303 031,00	311 236,00	304 696,48	97,90
5.	Ubezpieczenia społeczne i inne świadczenia	73 501,00	74 496,05	71 100,05	95,44
6.	Pozostałe koszty rodzajowe	35 810,00	40 455,00	36 541,82	90,33
<i>B</i>	<i>Inwestycyjne</i>	-	-	-	-
1.	Zakupy inwestycyjne lub inwestycje	-	-	-	-
III	Inne	-	-	-	-
1.	B.O. środki pieniężne	-	-	-	-
IV	Należności i zobowiązania				
	Stan należności ogółem:		-		
	- w tym wymagalnych:		-		
	Stan zobowiązań ogółem:		0,12		
	- w tym wymagalnych:		-		
V	Rachunek bankowy i kasa				
	Stan rachunku bankowego:		-		
	Stan kasy:		-		

W sprawozdaniu nie wykazano stanu B.O. środków pieniężnych na kwotę 8.900,00 zł. Kwota ta została przekięgowana na początku roku na konto „Przychody pozostałe” i tam jest wykazana.

W dniu 31.12.2025 r. Zwrócono na konto Urzędu Gminy Orontowice niewydatkowaną część dotacji podmiotowej tj. 19.948,39 zł.

W sprawozdaniu nie wykazano stanu kaucji na kwotę 1420,00 zł. Kaucje nie stanowią przychodu i kosztu za 2025 rok.

Orontowice, 15.01.2026 r.

GŁÓWNY KSIĘGOWY
Gminnej Biblioteki Publicznej
w ORONTOWICACH
Katarzyna Koronkiewicz

DYREKTOR
Gminnej Biblioteki Publicznej
w ORONTOWICACH
mgr Jacek Wajszczyk

Załącznik Nr 5
do Zarządzenia
Wójta Gminy Ornontowice
Nr 0050. 0277.2026
z dnia 17 marca 2026 r.

INFORMACJA O STANIE MIENIA GMINY ORNONTOWICE

INFORMACJA O STANIE MIENIA KOMUNALNEGO GMINY ORNONTOWICE ZA ROK 2025

WEDŁUG STANU NA DZIEŃ 31.12.2025 ROKU

Informacja obejmuje okres od dnia 01.01.2025r. do dnia 31.12.2025r.

Zgodnie z definicją zawartą w art. 44 kodeksu cywilnego mienie stanowią własność i inne prawa majątkowe przysługujące danemu podmiotowi.

Niniejsza informacja o stanie mienia komunalnego Gminy Ornontowice sporządzona została w oparciu o analityczną i syntetyczną ewidencję środków trwałych prowadzoną przez Urząd Gminy oraz jednostki budżetowe. Ponadto dane zawarte w informacji zgodne są z prowadzoną przez Starostę Powiatu Mikołowskiego „Ewidencją Gruntów i Budynków”.

Na podstawie art. 267 ustawy o finansach publicznych z 27 sierpnia 2009 roku informacja o stanie mienia komunalnego, zawiera:

I. Dane dotyczące przysługujących Gminie Ornontowice praw własności

1. Nieruchomości zabudowane Gminy Ornontowice wraz z elementami wyposażenia.
2. Nieruchomości niezabudowane Gminy Ornontowice w tym grunty pod drogami dojazdowymi.
3. Zestawienie sieci wodociągowych oraz kanalizacji sanitarnej i deszczowej.
4. Zestawienie gruntów pod ulicami – drogami gminnymi.
5. Samochody, inne pojazdy i urządzenia.

II. Dane dotyczące: innych niż własność praw majątkowych, w tym w szczególności ograniczone prawa rzeczowe, użytkowanie wieczyste, wierzytelności, udziały w spółkach, akcje

1. Ograniczone prawa rzeczowe tj.: użytkowanie wieczyste, udziały w spółkach.

III. Dane o zmianach w stanie mienia komunalnego od dnia złożenia poprzedniej informacji

1. Opis zdarzeń mających wpływ na stan mienia komunalnego dla informacji wykazanych w dziale I pkt. 1 – 4 (*Dane dotyczące przysługujących Gminie Ornontowice praw własności*) niniejszej informacji.
2. Zestawienie nieruchomości nabytych i zbytych w okresie objętym informacją.

IV. Dane o dochodach uzyskanych z tytułu wykonywania prawa własności i innych praw majątkowych oraz z wykonywania posiadania

1. Informacja o dochodach uzyskanych przez Urząd Gminy i jednostki budżetowe Gminy Ornontowice.

V. Dane i informacje o zdarzeniach mających wpływ na stan mienia komunalnego

1. Opis zdarzeń mających wpływ na stan mienia komunalnego.
2. Inne dane i informacje mających wpływ na stan mienia komunalnego.

Porównanie wartości mienia komunalnego za lata 2024 i 2025

Wartość rynkowa

Wartość rynkowa posiadanego mienia komunalnego Gminy Ornontowice z uwzględnieniem wartości szacunkowych dla tych składników majątku, które pozostają bez wyceny według stanu na dzień 31 grudnia 2025 roku **wynosi 202 160 063,58 zł**

	ROK 2024		ROK 2025	
Wartość posiadanego mienia komunalnego Gminy Ornontowice	Nieruchomości zabudowane	66 440 034,67	Nieruchomości zabudowane	71 102 949,67
	Nieruchomości gruntowe	14 765 476,55	Nieruchomości gruntowe	14 777 787,35
	Sieci wodno-kanalizacyjne	38 671 351,86	Sieci wodno-kanalizacyjne	52 980 489,56
	Zestawienie ulic	26 249 290,40	Zestawienie ulic	26 918 664,15
	Samochody, pojazdy, urządzenia *	0,00	Samochody, pojazdy, urządzenia*	2 279 949,73
	Udziały w spółkach	0,00	Udziały w spółkach	0,00
	Grunty użytkowanie wieczyste	88 557,00	Grunty użytkowanie wieczyste	88 557,00
	Razem:	146 214 710,48	Razem:	168 148 397,46
	Nieruchomości nabyte	109 160,00	Nieruchomości nabyte	1 930 720,00
	Zdarzenia wpływające na stan mienia za 2024 rok	16 525 717,43	Zdarzenia wpływające na stan mienia za 2025 rok	32 080 946,12
Razem:	162 849 587,91	Razem:	202 160 063,58	
Dochody uzyskane przez Gminę Ornontowice	Dochody uzyskane z tytułu prawa własności netto	6 011 872,67	Dochody uzyskane z tytułu prawa własności netto	6 687 711,44
	Użytkowanie wieczyste	6 780,87	Użytkowanie wieczyste	20 724,56
	Nieruchomości zbyte netto	199 232,14	Nieruchomości zbyte netto	231 514,29
	Razem:	6 217 885,68	Razem:	6 939 950,29

* pozycja Samochody, pojazdy, urządzenia nie była ujmowana w Informacjach o stanie mienia za poprzednie lata.

Wartość księgową

Wartość księgową posiadanego mienia komunalnego Gminy Ornontowice według stanu na dzień 31 grudnia 2025 roku **wynosi 199 839 338,05 zł**

	ROK 2024		ROK 2025	
Wartość posiadanego mienia komunalnego Gminy Ornontowice	Nieruchomości zabudowane	66 440 034,67	Nieruchomości zabudowane	71 102 949,67
	Nieruchomości gruntowe	12 583 605,10	Nieruchomości gruntowe	12 617 352,56
	Sieci wodno-kanalizacyjne	38 671 351,86	Sieci wodno-kanalizacyjne	52 980 489,56
	Zestawienie ulic	26 088 999,66	Zestawienie ulic	26 758 373,41
	Samochody, pojazdy, urządzenia *	0,00	Samochody, pojazdy, urządzenia*	2 279 949,73
	Udziały w spółkach	0,00	Udziały w spółkach	0,00
	Grunty użytkowanie wieczyste	88 557,00	Grunty użytkowanie wieczyste	88 557,00
	Razem:	143 872 548,29	Razem:	165 827 671,93
	Nieruchomości nabyte	109 160,00	Nieruchomości nabyte	1 930 720,00
	Zdarzenia wpływające na stan mienia za 2024 rok	16 525 717,43	Zdarzenia wpływające na stan mienia za 2025 rok	32 080 946,12
Razem:	160 507 425,72	Razem:	199 839 338,05	
Dochody uzyskane przez Gminę Ornontowice	Dochody uzyskane z tytułu prawa własności netto	6 011 872,67	Dochody uzyskane z tytułu prawa własności netto	6 687 711,44
	Użytkowanie wieczyste	6 780,87	Użytkowanie wieczyste	20 724,56
	Nieruchomości zbyte netto	199 232,14	Nieruchomości zbyte netto	231 514,29
	Razem:	6 217 885,68	Razem:	6 939 950,29

* pozycja Samochody, pojazdy, urządzenia nie była ujmowana w Informacjach o stanie mienia za poprzednie lata.

I. Dane dotyczące przysługujących Gminie Ornontowice praw własności.

1. Nieruchomości zabudowane Gminy Ornontowice wraz z elementami wyposażenia.

Przedmiot	Nr działki	Powierzchnia (ha)	Szacunkowa wartość rynkowa (zł)	Wartość księgowa (zł)
Budynek Urzędu Gminy wartość budynku zagospodarowanie terenu przed budynkiem okablowanie sieci strukturalnej i bezprzewodowej modernizacja budynku - klimatyzacja system alarmowy i antywłamaniowy modernizacja instalacji C.O rozbudowa infrastruktury sieciowej modernizacja - herb i litery na elewacji awaryjne oświetlenie dróg ewakuacyjnych modernizacja stolarki okiennej oraz dachu modernizacja oświetlenia			9 148 767,62	9 148 767,62
szambo monolityczne kopernik			5 612,00	5 612,00
modernizacja budynku - klimatyzacja			416 475,27	416 475,27
centrala telefoniczna			25 970,71	25 970,71
montaż klimatyzatorów (3)			22 869,89	22 869,89
wykonanie klimatyzacji Panasonic			20 602,18	20 602,18
statyczny generator mocy biernej (ST/3/4/25)			19 824,03	19 824,03
system ochrony wraz z instalacją alarmową			11 981,43	11 981,43
wyposażenie archiwum - regały jezdne			20 378,88	20 378,88
udział w gruncie 8318/10000	2088/91	0,0750	22 243,47	22 243,47
udział w gruncie 8318/1000	2279/91	0,0678	21 143,59	21 143,59
grunt	2280/91	0,0389	24 790,00	24 790,00
Remiza OSP wartość budynku	2237/91	0,1285	1 288 250,40	1 288 250,40
wartość gruntu			53 500,00	53 500,00
Gminny Ośrodek Zdrowia po modernizacji	3009/12	0,1349	2 742 516,41	2 742 516,41
wartość gruntu			44 517,00	44 517,00
Zespół Szkolno-Przedszkolny ul. Zwycięstwa				
szkoła podstawowa im. Karola Miarki			4 366 948,33	4 366 948,33
parking chodnik ogrodzenie, pl. zabaw			188 208,51	188 208,51
plac zabaw przy budynku przedszkola			105 499,99	105 499,99
instalacja c.o, system grzewczy, kotłownia			561 523,12	561 523,12
przedszkole im. Kubusia Puchatka,			1 474 020,72	1 474 020,72
rowerownia			56 967,27	56 967,27
system alarmowy i monitoring			26 517,79	26 517,79
monitoring w szkole podstawowej			66 999,88	66 999,88
modernizacja pracowni komputerowej			61 170,00	61 170,00
budynek szkoły (wcześniej gimnazjum)			3 389 838,74	3 389 838,74
sala gimnastyczna z wyposażeniem			3 121 642,30	3 121 642,30
klimatyzator			20 590,50	20 590,50
monitoring			14 239,01	14 239,01
centrala telefoniczna			10 470,00	10 470,00
pracownie techniczne			164 700,00	164 700,00
ścianka wspinaczkowa			95 125,84	95 125,84
wentylacja w pomieszczeniach ZUP			7 120,75	7 120,75
refleksole			20 450,02	20 450,02
stacja meteorologiczna z pomiarem CO2			17 949,99	17 949,99
ogrodzenie			40 623,16	40 623,16
place i chodniki			159 571,85	159 571,85
sieć kanalizacji			76 542,67	76 542,67
sieć wodociągowa			4 290,09	4 290,09
altana „ekopracownia pod chmurką”			76 605,25	76 605,25
boisko tartanowe z oświetleniem			1 074 280,50	1 074 280,50
wartość gruntu	1566/269	0,0679	26 588,24	26 588,24
wartość gruntu	1907/294	0,9852	410 400,00	410 400,00
Razem:		1,4982	29 528 327,40	29 528 327,40

Razem z przeniesienia:	1,4982	29 528 327,40	29 528 327,40
Budynek przy ul. Zwycięstwa 26 wartość budynku Arterii (były GDK)		545 443,48	545 443,48
wartość budynku biurowego		115 368,77	115 368,77
przewodnica kurtyny, wzmacniacz, inne		17 024,10	17 024,10
kurtyna	2390/91 0,1196	14 865,85	14 865,85
proxima - końcówka mocy		5 800,00	5 800,00
klimatyzator Rotenso		15 990,00	15 990,00
wartość gruntu		48 960,90	48 960,90
Pawilon handlowy „Anatol” wartość lokalu 2/7		43 246,77	43 246,77
wartość udziału w gruncie 890/6356	2223/37 0,1185	5 229,93	5 229,93
Zabytkowe założenie parkowo-palacowe amfiteatr wraz z budynkiem zaplecza i widownią (ST/1/57/15)		2 124 361,42	2 124 361,42
alejki spacerowe + schody	Grunt ujęto w części II	99 871,58	99 871,58
rewitalizacja parku - etap I, II, III, IV		3 829 174,23	3 829 174,23
oświetlenie w parku (ST/2/250/10)		735 283,27	735 283,27
Kompleks rekreacyjny - budowa bulodromu część I roboty przygotowawcze, bulodrom, siłownia, plac zabaw, mini golf		259 498,86	259 498,86
część II a - kręgielnia, mała architektura, nasadzenia	Grunt ujęto w części II	81 292,58	81 292,58
część II b - część elektryczna		68 250,93	68 250,93
Świątynia Dumania - park tematyczny	Grunt ujęto w części II	844 986,71	844 986,71
Budynek GKS „Gwarek”		1 268 148,35	1 268 148,35
plac przed estradą z kostki betonowej		79 949,72	79 949,72
boisko wraz z infrastrukturą towarzyszącą (ST/2/601/24)		607 786,83	607 786,83
trybuny na boisku		294 358,78	294 358,78
kabiny wraz z zadaszaniem		20 984,00	20 984,00
ogrodzenie boiska sportowego Zwycięstwa		64 312,50	64 312,50
tablica wyników		7 500,00	7 500,00
rama tablicy wyników		4 501,80	4 501,80
siatki osłonowe na boisku		15 494,00	15 494,00
bramki do piłki nożnej 8 szt		18 116,22	18 116,22
piłkochwyty na boisku		14 860,00	14 860,00
piłkochwyty na boisku		36 670,00	36 670,00
system monitoringu w budynku		13 530,00	13 530,00
wejście na trybuny (brama)		7 254,00	7 254,00
wartość gruntu	1904/294 1,3705	92 200,00	92 200,00
wartość gruntu	1943/294	474 100,00	474 100,00
Budynek socjalny ul. Żabik		1 363 508,13	1 363 508,13
ogrodzenie w rejonie budynku	Grunt ujęto w części II	48 572,50	48 572,50
ogrodzenie cz. II w rejonie budynku		11 980,40	11 980,40
droga dojazdowa do budynku		610 000,00	610 000,00
Parking w centrum gminy z kostki betonowej (obok boiska)		273 845,02	273 845,02
wartość gruntu	1944/294 0,1217	49 300,00	49 300,00
wartość gruntu	1945/294	1 400,00	1 400,00
Razem:	3,2285	43 761 349,03	43 761 349,03

Razem z przeniesienia:	3,2285	43 761 349,03	43 761 349,03
Parkingi z kostki brukowej na terenie Gminy ul. Zamkowa droga i chodnik		210 485,28	210 485,28
ul. Zwycięstwa/Bankowa przy OSP		51 253,08	51 253,08
ul. Żabik (plac postojowy)		29 036,00	29 036,00
ul. Słoneczna + dojście do przedszkola		17 922,06	17 922,06
ul. Akacyjowa (plac i parkingi)		155 005,87	155 005,87
ul. Zwycięstwa w rejonie UG oraz za budynkiem UG		239 292,15	239 292,15
miejsca postojowe przy ul. Żabik		70 257,17	70 257,17
miejsca postojowe przy parku gminnym		31 973,76	31 973,76
Szalety komunalne		224 318,83	224 318,83
plac postojowy przed szaletami	Grunt ujęto w części II	12 289,46	12 289,46
droga dojazdowa w rejonie szalet komunalnych		90 215,53	90 215,53
Garaże - garaż konstrukcja metalowa przy UG		3 900,15	3 900,15
garaż z bramą uchyloną przy UG		4 999,56	4 999,56
zespół trzech garaży (ZGKiW ST/8/25/24)	Grunt ujęto w części II	14 390,00	14 390,00
garaże blaszane x 2 szt przy UG		4 801,92	4 801,92
garaż blaszany D-55 (grupa gospodarcza)		4 424,88	4 424,88
Wiaty przystankowe			
Beta ul. Zwycięstwa (myto)		5 569,00	5 569,00
Beta ul. Zwycięstwa		5 569,00	5 569,00
Beta ul. Orzeska		4 552,43	4 552,43
Alfa ul. Bujakowska		5 368,31	5 368,31
Beta ul. Dworcowa		9 171,81	9 171,81
Beta ul. Dworcowa		9 774,08	9 774,08
Beta ul. Zamkowa		4 969,20	4 969,20
Beta ul. Zamkowa (rejon ul. Leśnej)	Grunt ujęto w części II	4 969,20	4 969,20
Beta 2003 (ZGKiW ST/1/15/24)		13 880,55	13 880,55
Beta ul. Orzeska		4 969,20	4 969,20
Beta ul. Dworcowa		5 092,20	5 092,20
Beta ul. Zwycięstwa		5 092,20	5 092,20
wiata przystankowa (ZGKiW ST/1/14/23)		10 578,00	10 578,00
Beta ul. Zamkowa		5 092,20	5 092,20
wiata przystankowa (ZGKiW ST/1/13/20)		13 997,40	13 997,40
wiata Urzędu Gminy ul. Orzeska		6 143,31	6 143,31
Centralny przystanek (chodnik, droga, zatoczka, kanalizacja)	Grunt ujęto w części II	764 950,78	764 950,78
Pętla autobusowa ul. Zwycięstwa	Grunt ujęto w części II	204 548,12	204 548,12
Razem:	3,2285	46 010 201,72	46 010 201,72

Razem z przeniesienia:	3,2285	46 010 201,72	46 010 201,72
Elementy promocyjne oraz elementy wyposażenia (zestaw piknikowy x2, parasol grzewczy, zestaw piwny)		16 916,86	16 916,86
elementy wyposażenia inne ekran na boisku		16 778,66	16 778,66
ogrodzenie elektryczne – 2 szt		1 593,00	1 593,00
punkt zbiórki odpadów ul. Żabik		25 589,50	25 589,50
elementy inne: maszt flagowy, brama stałociśnieniowa, podest ruchomv. schody		15 128,70	15 128,70
tablica wyników SP - 8 Led		18 204,00	18 204,00
podium sportowe		4 132,80	4 132,80
tablice informacyjne (41 szt)		42 997,42	42 997,42
napis nad bramą park i świątynia dumania (1+1)		5 694,90	5 694,90
namiot imprezowy		15 830,00	15 830,00
scena plenerowa		67 100,00	67 100,00
ścianka promocyjna z mównicą		5 928,47	5 928,47
sztandar gminy		11 000,00	11 000,00
gablota mapa Gminy ul. Zwycięstwa		7 686,00	7 686,00
witacze (5)		14 145,00	14 145,00
gablota lakierowana		1 599,00	1 599,00
agregaty prądotwórcze (ug ST/3/5/25, zgkiw ST/3/1/19 i ST/3/344/22)		119 045,00	119 045,00
wyposażenie i sprzęt OSP w tym: agregaty, motopompy, itp. ST OSP)		89 362,80	89 362,80
dekoracje przestrzenne świetlne (ZGKiW)		33 679,86	33 679,86
stacja uzdatniania wody		82 410,00	82 410,00
gablota ekspozycyjna ul. Zwycięstwa		4 087,55	4 087,55
Oświetlenie na terenie Gminy pętla autobusowa		9 898,49	9 898,49
centralny przystanek + parking		115 228,00	115 228,00
ul. Akacyjowa		129 511,30	129 511,30
oświetlenie dróg gminnych (ST/2/603/24)		245 240,85	245 240,85
ul. Zwycięstwa		236 766,86	236 766,86
ul. Bankowa		13 214,50	13 214,50
ul. Żabik i Bukowa		37 031,70	37 031,70
ul. Leśna		214 494,72	214 494,72
ul. Bukowa		11 050,82	11 050,82
jar nad Potokiem Ornontowickim		23 983,00	23 983,00
ścieżka nad Potokiem Ornontowickim		28 397,13	28 397,13
skrzyżowanie Orzeska / Bujakowska		3 660,73	3 660,73
ul. Zwycięstwa (plac)		9 149,87	9 149,87
skrzyżowanie Zwycięstwa / Zamkowa		49 693,41	49 693,41
zasilanie komory wodociągowej ul. Zamkowa		9 730,03	9 730,03
parking samochodowy Zwycięstwa		12 722,12	12 722,12
ul. Polna		24 454,63	24 454,63
ul. Marzankowice		155 072,14	155 072,14
ul. Jasna, Słoneczna, Nowa		290 014,50	290 014,50
ul. Dworcowa		7 256,57	7 256,57
ul. Chudowska		39 606,88	39 606,88
ul. Boczna		9 273,17	9 273,17
parking za budynkiem Urzędu		24 947,62	24 947,62
doświetlenie ul. Kolejowej		81 037,88	81 037,88
ul. Zamkowa dojazd do KWK „Budryk”		7 777,06	7 777,06
ul. Krótka		16 500,12	16 500,12
Razem:	3,2285	48 414 825,34	48 414 825,34

Razem z przeniesienia:	3,2285	48 414 825,34	48 414 825,34
Oświetlenie na terenie Gminy - sięgacz ul. Zwycięstwa		19 742,99	19 742,99
doświetlenie ul. Jarzębinowa		33 987,91	33 987,91
modernizacja lamp ul. Kolejowa		39 500,29	39 500,29
oświetlenie placu zabaw ul. Chudowska		15 119,62	15 119,62
oświetlenie placu zabaw ul. Jasna		10 731,35	10 731,35
oświetlenie placu zabaw ul. Żabik		9 368,28	9 368,28
oświetlenie krzyża na cmentarzu		12 282,68	12 282,68
ul. Orzeska przystanek autobusowy		21 996,15	21 996,15
doświetlenie ul. Kolejowej		21 185,82	21 185,82
oświetlenie wyjazdu z ul. Okrężnej		4 980,11	4 980,11
ul. Grabowa		107 372,58	107 372,58
oświetlenie trybun na boisku		16 888,53	16 888,53
oświetlenie przejścia ul. Akacyjowa		6 353,14	6 353,14
oświetlenie ul. Chudowskiej		19 882,79	19 882,79
oświetlenie ciągu pieszego Zwycięstwa		279 887,61	279 887,61
oświetlenie ciągu pieszego Zwycięstwa		66 178,86	66 178,86
oświetlenie ulicy Solarnia		141 209,04	141 209,04
przebudowa słupów linii Nn Żabik		6 141,14	6 141,14
skablowanie linii napowietrznej (Orlik)		40 769,44	40 769,44
przebudowa słupów Sn Okrężna		44 019,42	44 019,42
oświetlenie obok budynku socjalnego		39 040,00	39 040,00
sięgacz ul. Zwycięstwa obok nasypu		37 820,00	37 820,00
przyłącze i oświetlenie pompowni P1		7 711,57	7 711,57
oświetlenie ul. Polna		10 423,68	10 423,68
oświetlenie zewnętrzne obok Orlik		19 279,04	19 279,04
słupki nn przy ul. Zwycięstwa 16		12 988,36	12 988,36
instalacja elektryczna dla monitoringu w parku		31 999,88	31 999,88
przebudowa słupów nn - nasyp kolej		86 707,01	86 707,01
oświetlenie Tartaczna		13 687,00	13 687,00
oświetlenie Solarnia (ZGKiW część ST/2/151/17)		32 946,37	32 946,37
oświetlenie ledowe Bujakowska		276 814,23	276 814,23
oświetlanie Łąkowa	Grunt ujęto w części II	16 892,44	16 892,44
oświetlenie drogi do oczyszczalni Ormontowice Południe		76 927,47	76 927,47
oświetlenie zespołu boisk ul. Klasztorna		138 486,76	138 486,76
linia napowietrzna nn ul. Zwycięstwa		27 332,37	27 332,37
linia napowietrzna nn ul. Orzeskiej		22 360,89	22 360,89
modernizacja oświetlenia ul. Bankowa		26 000,00	26 000,00
oświetlenie ul. Brzozowa		67 441,04	67 441,04
oświetlenie tymczasowe		12 940,95	12 940,95
doświetlenie ciągów komunikacyjnych (ST/2/472/19)		226 938,49	226 938,49
oświetlenie ul. Okrężna		123 119,99	123 119,99
oświetlenie dróg gminnych (ZGKiW ST/2/306/21)		232 207,55	232 207,55
oświetlenie dróg powiatowych (ZGKiW ST/2/307/22)		309 489,76	309 489,76
oświetlenie przejść dla pieszych (ZGKiW ST/2/326/23)		26 445,00	26 445,00
przepompownia P1 (ZGKiW)		11 235,00	11 235,00
pozostałe (ZGKiW)		1 167,68	1 167,68
Razem:	3,2285	51 220 825,62	51 220 825,62

Razem z przeniesienia:	3,2285	51 220 825,62	51 220 825,62
Chodniki na terenie Gminy ul. Bankowa		97 553,42	97 553,42
ul. Żabik		65 246,02	65 246,02
ul. Zwycięstwa		178 468,72	178 468,72
ul. Słoneczna i Boczna		7 999,17	7 999,17
ul. Dworcowa		388 265,41	388 265,41
ul. Działkowa (dawniej Orzeska i Akacyjowa)		226 290,00	226 290,00
ul. Grabowa		89 078,51	89 078,51
ul. Akacyjowa		330 187,25	330 187,25
ul. Zwycięstwa w rejonie cmentarza		7 659,98	7 659,98
ul. Zwycięstwa GKS Gwarek (trybuny)		16 430,25	16 430,25
ul. Kolejowa (rejon pomnika)		11 349,57	11 349,57
ul. Zwycięstwa (rejon Urzędu Gminy)		10 817,44	10 817,44
ul. Grabowa		92 158,37	92 158,37
chodniki do placów zabaw + oświetlenie		7 942,97	7 942,97
ul. Orzeska (rejon kościoła)		43 583,28	43 583,28
ciąg pieszy – dojście do przedszkola		29 950,00	29 950,00
ul. Bankowa (dojście piesze do ul. Kolejowej)		13 639,95	13 639,95
ul. Akacyjowa – chodnik dla pieszych na osiedlu		256 139,66	256 139,66
Kompleks ORLIK Akacyjowa budynek zaplecza		427 708,90	427 708,90
boisko do gry w piłkę nożną		408 840,86	408 840,86
boisko wielofunkcyjne		280 965,44	280 965,44
ogrodzenie		168 105,02	168 105,02
oświetlenie		118 127,72	118 127,72
parking z placem manewrowym		112 925,64	112 925,64
przyłącze gazu + wewnętrzna instalacja w budynku		112 352,52	112 352,52
Kompleks ORLIK Okrężna boisko do gry w piłkę nożną		446 219,23	446 219,23
boisko wielofunkcyjne		198 096,51	198 096,51
budynek zaplecza		404 592,91	404 592,91
ogrodzenie		134 441,23	134 441,23
oświetlenie		67 099,55	67 099,55
chodniki		178 173,64	178 173,64
pogłębienie i profilowanie rowu ZGKiW		9 882,00	9 882,00
Zjazd dla rowerów w rejonie placu zabaw przy ulicy Chudowskiej		4 874,99	4 874,99
Wjazdy oraz dojścia piesze do posesji w rejonie ulicy Zwycięstwa		54 012,45	54 012,45
Razem:	3,2285	56 220 004,20	56 220 004,20

Razem z przeniesienia:	3,2285	56 220 004,20	56 220 004,20
Nawierzchnia ul. Marzankowice (łącznik pomiędzy ulicą Dworcową a L. Spyry w Bujakowie)	Grunt ujęto w części IV	67 509,82	67 509,82
Droga do przepompowni P-2 etap I , etap II odtworzenie + dobudowa	Grunt ujęto w części II	173 745,72	173 745,72
Droga dojazdowa do zespołu garaży	Grunt ujęto w części II	39 184,00	39 184,00
Mostki 2 sztuki na Potoku Ornontowickim		14 152,00	14 152,00
Odcinek jezdni wraz z podbudową i krawężnikami		27 948,66	27 948,66
Ogrodzenie parkingu usytuowanego przy ulicy Zwycięstwa (drewniane)	Grunt ujęto w części II	38 248,62	38 248,62
Siatki osłonowe na boisku (GKS GWAREK)	Grunt ujęto w części II	10 077,20	10 077,20
Ogrodzenie w rejonie ul. Żabik w Ornontowicach		25 920,00	25 920,00
Ogrodzenie cmentarza przy ul. Zwycięstwa w Ornontowicach		193 436,25	193 436,25
Ogrodzenie cmentarza przy ul. Zwycięstwa w Ornontowicach		168 954,51	168 954,51
Ogrodzenie w rejonie skrzyżowania ul. Zamkowej i ul. Zwycięstwa w Ornontowicach (obok Klasztoru)	Grunt ujęto w części II	50 789,44	50 789,44
Ogrodzenie lekkie na parkingu przy ul. Zwycięstwa w rejonie Urzędu	Grunt ujęto w części II	10 479,76	10 479,76
Ogrodzenie panelowe przy parku gminnym	Grunt ujęto w części II	9 500,00	9 500,00
Ogrodzenie parkingu przy ul. Bankowej	Grunt ujęto w części II	20 977,52	20 977,52
Pamiętkowa płyta pomnikowa na cmentarzu	Grunt ujęto w części II	5 000,00	5 000,00
Korytowanie i tłucznioowanie sięgacza ul. Zwycięstwa w rejonie posesji 37	Grunt ujęto w części II	103 404,28	103 404,28
Łącznik drogowy pomiędzy ulicami Cicha i Nowa	Grunt ujęto w części II	237 010,62	237 010,62
Droga do oczyszczalni Ornontowice Południe	Grunt ujęto w części II	308 860,53	308 860,53
Sieć tras rowerowych na terenie powiatu mikołowskiego - infrastruktura aktywnych form turystyki /na terenie Gminy Ornontowice	Grunt ujęto w części II	475 022,96	475 022,96
Razem:	3,2285	58 200 226,09	58 200 226,09

Razem z przeniesienia:	3,2285	58 200 226,09	58 200 226,09
Wielozadaniowa światłowodowa sieć teleinformatyczna - silesia net ST/4/112/15		1 014 237,80	1 014 237,80
Sieć szerokopasmowa dla społeczeństwa informacyjnego na terenie gmin Górnego Śląska wraz z punktami dostępu hot-spot od ST/2/300/15 do ST/2/339/15		1 259 937,92	1 259 937,92
Organizacja ruchu na ul. Akacjowej		65 605,74	65 605,74
Modernizacja chodników ul. Zamkowa i Akacyjowa (ZGKiW)		58 548,00	58 548,00
Organizacja ruchu na ul. Żabik i Bukowa		13 566,90	13 566,90
Moduł kontenerowy Typ K1 nr 6790 (park)	Grunt ujęto w części II	19 661,55	19 661,55
Kontener socjalny z blachy ocynkowanej boisko Klasztorna	ul. Grunt ujęto w części II	13 054,00	13 054,00
Kontener na figury szachowe + szachy plenerowe	Grunt ujęto w części II	4 200,01 4 156,00	4 200,01 4 156,00
Moduł kontenerowy Typ K1N 9409 ZGKiW	Grunt ujęto w części II	17 998,49	17 998,49
Kontener socjalny ZGKiW	Grunt ujęto w części II	24 644,00	24 644,00
Kontener Typ K 1	Grunt ujęto w części II	34 993,50	34 993,50
Kontener gospodarczy	Grunt ujęto w części II	22 140,00	22 140,00
Konstrukcja stalowa		4 590,00	4 590,00
Zegar czteroramienny (ST/8/83/25)		65 374,50	65 374,50
Przebudowa zjazdu ul. Zamkowej wraz ze zmianą organizacji ruchu - ul. Klasztorna		47 647,94	47 647,94
Modernizacja dróg gminnych oraz odnowienie oznakowania poziomego (ul. Zamkowa, Orzeska)	Grunt ujęto w części II	4 127,10 5 189,17 2 104,95	4 127,10 5 189,17 2 104,95
Oslony metalowe na drzewa (7 szt)	Grunt ujęto w części II	2 792,58	2 792,58
Place zabaw w Ornontowicach przy ul. Jasnej, Żabik, Akacjowej (część) wraz z nakładami poniesionymi na placach, plus dodatkowe wyposażenie placów zabaw (tablica rysunkowa, gra kółko-krzyżyk, huśtawka na sprężynie, huśtawka pojedyncza maluch, kolejka z wagonem) oraz ogrodzenie wraz z furtką.	Grunt ujęto w części II	100 454,32 79 608,93 175 397,89 6 630,00 12 066,29	100 454,32 79 608,93 175 397,89 6 630,00 12 066,29
Urządzenia siłowni zewnętrznych (4 lokalizacje: Okrężna, Chudowska, Jarzębinowa, Akacyjowa)	Grunt ujęto w części II	71 999,28	71 999,28
Razem:		3,2285	61 330 952,95

Razem z przeniesienia:	3,2285	61 330 952,95	61 330 952,95
PSZOK Ornontowice ul. Grabowa (ST/2/392/18)		3 873 556,59	3 873 556,59
brama dwuskrzydłowa PSZOK	Grunt ujęto w części II	4 500,00	4 500,00
brama przesuwna PSZOK		4 500,00	4 500,00
droga dojazdowa od PSZOK do ul. Grabowej		25 516,78	25 516,78
Wielorodzinne budynki mieszkalne przy ul. Akacjowej (13 lokali mieszkalnych wraz z pomieszczeniami przynależnymi tj: 3/3, 7/9, 7/20, 9/8, 19/1, 19/2, 20/2a, 20/13, 24/8, oraz 4 lokale użytkowe nr 1 w 8, nr 2 w 8, nr 1 w 20, nr 1 w 26)	Grunt ujęto w części II	310 431,31	310 431,31
Wielorodzinne budynki mieszkalne przy ul. Żabik (14 lokali mieszkalnych bez pomieszczeń przynależnych tj. 9/1, 9/101, 9/102, 9/210, 11/107, 11/108, 11/203, 11/309, 11/408, 13/3, 13/302, 13/401 oraz 2 lokale użytkowe tj. 9/6 i 9/9)	Grunt ujęto w części II	74 281,21	74 281,21
Budynek niemieszkalny przy ul. Dworcowej 21 (były budynek dworca kolejowego)	Grunt ujęto w części II	227 000,00	227 000,00
Budynek niemieszkalny przy ul. Dworcowej 21 (budynek gospodarczy przy budynku byłego dworca kolejowego)	Grunt ujęto w części II	39 600,00	39 600,00
Przyłącze energetyczne dla zasilania stoisk małej gastronomii w parku gminnym przy ul. Orzeskiej w Ornontowicach		14 145,00	14 145,00
Witacz przy ul. Dworcowej		15 170,00	15 170,00
Plac zabaw przy ZSP Ornontowice wraz z ogrodzeniem panelowym w rejonie placu zabaw		423 648,83	423 648,83
System monitoringu na terenie Gminy Ornontowice		144 423,54	144 423,54
Elektroniczny strażnik - część systemu monitoringu		31 583,70	31 583,70
Ławka niepodległości		37 256,70	37 256,70
Sięgacz ul. Zwycięstwa w rejonie posesji nr 37 – 39		266 994,26	266 994,26
Sieć gazowa średnioprężna		359 291,90	359 291,90
Oznakowanie poziome na terenie Gminy Ornontowice		26 436,60	26 436,60
Droga dojazdowa za budynkiem Arterii		84 622,88	84 622,88
Przebudowa ulicy Orzeskiej (sięgacz w rejonie budynków 63 i 65 wraz z budową kanalizacji deszczowej)		814 662,11	814 662,11
Droga dojazdowa do ul. Zwycięstwa – sięgacz za apteką (część ST/2/473/9)		29 106,93	29 106,93
Altana wraz z utwardzeniem terenu przy ul. Klasztornej		39 760,00	39 760,00
FIT-PARK usytuowany przy ul. Żabik	Grunt ujęto w części II	34 388,87	34 388,87
Stacja Forma – Strong Park Orna	Grunt ujęto w części II	44 200,00	44 200,00
Tężnia mała architektura – Zielona Strefa Relaksu	Grunt ujęto w części II	212 388,05	212 388,05
Zabudowa rekreacyjno-sportowa placu zabaw przy ul. Chudowskiej	Grunt ujęto w części II	65 190,00	65 190,00
Mikroinstalacje fotowoltaiczne (ST/2/484/20 – ST/2/564/20)		1 768 772,00	1 768 772,00
Boisko sportowe przy ul. Świerkowej (boisko)		104 414,70	104 414,70
Piłkochwyty na boisku przy ul. Świerkowej	Grunt ujęto w części II	48 105,30	48 105,30
Chodnik przy boisku na ul. Świerkowej		16 660,35	16 660,35
Siatka wraz z osprzętem do piłkochwytu	Grunt ujęto w części II	7 500,00	7 500,00
SUMA:	3,2285	70 479 060,56	70 479 060,56

Razem z przeniesienia:		3,2285	70 479 060,56	70 479 060,56
Pumptrack przy ul. Słonecznej	Grunt ujęto w części II		413 136,50	413 136,50
Tablice led z czujnikami 2szt (ST/8/79/24, ST/8/80/24)			20 012,10	20 012,10
Zestaw medyczny-ratunkowy - modułowy (ST/8/84/25)			119 986,50	119 986,50
Zestaw ratowniczy 2 zestawy (ST OSP)			16 950,00	16 950,00
Zestaw oświetlenia wielkopowierzchniowego (ST/8/82/25)			18 025,85	18 025,85
Wyposażenie dla obrony cywilnej i bezpieczeństwa publicznego w tym: sprzęt oświetleniowy, zbiorniki na paliwo, sprzężarka			35 778,16	35 778,16
SUMA:		3,2285	71 102 949,67	71 102 949,67

2. Nieruchomości niezabudowane Gminy Ormontowice w tym grunty pod drogami dojazdowymi.

Oznaczenie działki	Położenie, nazwa ulicy	Powierzchnia w ha	Szacunkowa rynkowa cena jednostkowa (zł/m ²)	Szacunkowa wartość rynkowa (zł)	Wartość księgowa historyczna (zł)
2344/12	Orzeska - park	0,0094	15,00	1 410,00	1 410,00
1972/27	Orzeska - park	1,2547	20,00	250 940,00	118 400,00
2417/29	Orzeska - park	0,0479	20,00	9 580,00	4 524,31
2418/29	Orzeska - park	0,3343	20,00	66 860,00	31 575,69
1970/30	Orzeska - park	0,7621	50,00	381 050,00	381 050,00
1416/29	Orzeska - park	1,3373	20,00	267 460,00	126 200,00
2071/26	Orzeska - park	1,7224	50,00	861 200,00	861 200,00
1974/27	Orzeska - park	0,1016	50,00	50 800,00	50 800,00
533/28	Orzeska - park	0,0814	20,29	16 513,94	16 513,94
2054/26	Orzeska - park	0,2666	50,00	133 300,00	133 300,00
2231/71	Orzeska dojazd	0,0563	20,07	11 300,00	11 300,00
2266/71	Orzeska dojazd	0,0103	20,39	2 100,00	2 100,00
3435/74	Orzeska dojazd	0,0191	56,83	10 854,64	10 854,64
3433/74	Orzeska dojazd	0,0901	51,45	46 354,64	46 354,64
1932/26	Orzeska	0,0680	20,00	13 600,00	2 913,00
2052/26	Orzeska oczyszczalnia	0,3081	20,00	61 620,00	29 100,00
2055/26	Orzeska oczyszczalnia	0,4087	20,00	81 740,00	38 600,00
1551/102	Orzeska dojazd	0,0421	60,00	25 260,00	25 260,00
2757/71	Orzeska dojazd	0,0142	11,09	1 575,20	1 575,20
2772/71	Orzeska dojazd	0,0093	39,52	3 675,80	3 675,80
1064/101	Orzeska dojazd	0,1230	60,00	73 800,00	73 800,00
1402/30	Akacyjowa	0,3337	20,00	66 740,00	48 600,00
1401/30		0,2851	20,00	57 020,00	
2415/58	Akacyjowa - ława	0,0746	25,94	19 351,24	19 351,24
2414/58		0,1646	20,00	32 920,00	
2412/30	Akacyjowa - ława	0,1992	20,16	40 158,72	40 158,72
2418/59	Akacyjowa	0,1282	25,94	33 255,08	33 255,08
2411/30	Akacyjowa	0,6821	38,73	264 200,00	264 200,00
2900/59	Akacyjowa	0,1412	21,04	29 705,00	29 705,00
2898/59	Akacyjowa	0,0752	21,04	15 820,00	15 820,00
2897/59	Akacyjowa	0,0764	21,05	16 080,00	16 080,00
2894/59	Akacyjowa	0,0028	21,07	590,00	590,00
2892/59	Akacyjowa	0,0311	21,04	6 543,00	6 543,00
2891/59	Akacyjowa	0,4145	21,04	87 199,00	87 199,00
2498/59	Akacyjowa	0,0105	20,95	2 200,00	2 200,00
2499/59	Akacyjowa	0,0105	20,95	2 200,00	2 200,00
3372/60	Akacyjowa	0,2363	36,84	87 062,99	87 062,99
3373/60	Akacyjowa	0,3181	36,84	117 201,61	117 201,61
3762/60	Działkowa	2,8131	36,92	1 038 596,52	1 038 596,52
3763/60	Działkowa	0,8460	37,12	314 000,44	314 000,44
2635/60	Akacyjowa – garaże	0,1891	20,84	39 400,00	39 400,00
3376/60	Akacyjowa - garaże	0,0190	20,00	3 800,00	1 491,36
3377/60	Akacyjowa - garaże	0,1721	20,00	34 420,00	13 508,64
2721/26	Akacyjowa - staw	0,2266	20,00	45 320,00	17 800,00
2564/60	Akacyjowa - staw	0,3318	20,00	66 360,00	26 000,00
2724/26	Akacyjowa - ogródki	2,4752	20,00	495 040,00	233 700,00
Razem:		17,3239		5 286 177,82	4 425 170,82

	Razem z przeniesienia:	17,3239		5 286 177,82	4 425 170,82
2938/60	Akacyjowa	0,2379	20,00	47 580,00	6 963,32
3374/60	Akacyjowa	0,0076	20,00	1 520,00	222,45
3375/60	Akacyjowa	0,2749	20,00	54 980,00	8 046,31
2722/26	Akacyjowa – ogródki droga	0,0849	20,00	16 980,00	8 000,00
2387/26	Akacyjowa	0,2020	27,28	55 100,00	55 100,00
2491/26	Akacyjowa	0,0758	10,00	7 580,00	2 218,00
2492/26	Akacyjowa	0,0186	10,00	1 860,00	544,42
2493/26	Akacyjowa	0,0032	20,00	640,00	93,70
2495/26	Akacyjowa	0,1027	20,00	20 540,00	3 005,02
2675/60	Akacyjowa	0,0500	40,00	20 000,00	1 463,50
64	Działkowa	0,1230	24,66	30 333,76	30 333,76
2855/26	Działkowa	0,0285	33,13	9 442,05	17 226,28
2857/26	Działkowa	0,0235	33,12	7 784,23	
2901/26	Dworcowa - Grabowa	0,1146	30,62	35 087,92	35 087,92
1818/154	Zamkowa - zaplecze	0,1221	33,00	40 293,00	13 626,36
3138/170	Zamkowa - zaplecze	0,0869	34,77	30 215,13	6 802,88
3139/170	Zamkowa - zaplecze	0,0866	34,77	30 110,82	6 779,40
3140/170	Zamkowa - zaplecze	0,0175	34,77	6 084,75	1 369,97
3141/170	Zamkowa - zaplecze	0,0798	34,77	27 746,46	6 247,07
3143/170	Zamkowa - zaplecze	0,0648	34,77	22 530,96	5 072,83
3154/170	Zamkowa - zaplecze	0,0770	34,77	26 772,90	6 027,87
3155/170	Zamkowa - zaplecze	0,0762	34,77	26 494,74	5 965,24
3156/170	Zamkowa - zaplecze	0,0871	34,77	30 284,67	6 818,54
3157/170	Zamkowa - zaplecze	0,0995	34,77	34 596,15	7 789,26
3158/170	Zamkowa - zaplecze	0,0884	34,77	30 736,68	6 920,31
3159/170	Zamkowa - zaplecze	0,0967	34,77	33 622,59	7 570,07
3160/170	Zamkowa - zaplecze	0,0884	34,77	30 736,68	6 920,31
3161/170	Zamkowa - zaplecze	0,0882	34,77	30 667,14	6 904,65
3162/170	Zamkowa - zaplecze	0,0926	34,77	32 197,02	7 249,10
3163/170	Zamkowa - zaplecze	0,0885	34,77	30 771,45	6 928,14
3660/170	Zamkowa - zaplecze	0,0217	34,77	7 545,09	1 653,54
3165/170	Zamkowa - zaplecze	0,2226	34,77	77 398,02	17 426,03
3166/170	Zamkowa - zaplecze	0,1845	34,77	64 150,65	14 443,41
3167/170	Zamkowa - zaplecze	0,0873	34,77	30 354,21	6 834,20
3168/170	Zamkowa - zaplecze	0,0929	34,77	32 301,33	7 272,59
	Razem:	20,6204		6 271 216,22	4 750 097,27

Razem z przeniesienia:		20,6204		6 271 216,22	4 750 097,27
3169/170	Zamkowa - zaplecze	0,1095	34,91	38 226,44	8 572,10
2606/132	Zamkowa - zaplecze	0,1335	33,00	44 055,00	14 898,60
3115/154	Zamkowa - zaplecze	0,0118	32,69	3 857,42	1 304,79
3119/154	Zamkowa - zaplecze	0,0651	32,69	21 281,19	7 198,46
3120/154	Zamkowa - zaplecze	0,0643	32,69	21 019,67	7 110,00
3121/154	Zamkowa - zaplecze	0,0392	32,73	12 830,39	4 334,55
2555/12	Zamkowa	0,0192	33,00	6 336,00	1 017,60
2347/12	Zamkowa	0,2225	33,00	73 425,00	41 400,00
2820/122	Zamkowa	0,1639	32,34	53 000,00	53 000,00
2822/122	Zamkowa	0,0511	35,81	18 300,00	18 300,00
2357/122	Zamkowa	0,0669	27,87	18 645,03	42 840,78
2360/122	Zamkowa	0,1083	22,34	24 195,75	
3013/12	Skośna	0,2566	34,09	87 474,58	87 474,58
3456/12	Skośna	0,6336	34,09	215 993,33	215 993,33
3015/12	Skośna	0,4288	34,09	146 177,31	146 177,31
3016/12	Skośna	0,2768	34,09	94 360,73	94 360,73
3017/12	Skośna	0,8748	34,09	298 218,09	298 218,09
3018/12	Skośna	0,0752	34,09	25 635,57	25 635,57
3019/12	Zamkowa	0,0024	34,09	818,16	818,16
3008/12	Zamkowa	0,1429	33,00	47 157,00	47 157,00
3010/12	Zamkowa	0,0818	33,00	26 994,00	26 994,00
3011/12	Zamkowa	0,0155	33,00	5 115,00	5 115,00
3064/12	Zamkowa	0,1868	34,09	63 680,00	63 680,00
3065/12	Zamkowa	0,1857	34,09	63 305,00	63 305,00
3066/12	Zamkowa	0,1273	34,09	43 396,50	43 396,50
3067/12	Zamkowa	0,9061	34,09	308 888,00	308 888,00
3068/12	Zamkowa	0,8568	34,09	292 081,50	292 081,50
3069/12	Zamkowa	0,1088	34,09	37 090,00	37 090,00
3070/12	Zamkowa	0,1837	34,09	62 623,00	62 623,00
3071/12	Zamkowa	0,1227	34,09	41 828,20	41 828,20
3072/12	Zamkowa	0,0685	34,09	23 351,50	23 351,50
3073/12	Zamkowa	0,1726	34,09	58 839,00	58 839,00
3074/12	Zamkowa	0,1486	34,09	50 657,81	50 657,81
2475/109	Klasztorna	0,0475	18,53	8 800,00	8 800,00
1896/294	Klasztorna	0,0032	30,00	960,00	960,00
Razem:		27,5824		8 609 832,39	6 953 518,43

Razem z przeniesienia:		27,5824		8 609 832,39	6 953 518,43
2826/12	Zamkowa	0,0736	41,32	30 409,82	30 409,82
2255/294	Zamkowa	0,0064	63,01	4 032,62	4 032,62
2474/105	Zamkowa dr przep	0,0564	20,00	11 280,00	19 278,00
2472/105	Zamkowa dr przep	0,0248	20,00	4 960,00	
2471/105	Zamkowa dr przep	0,1372	20,00	27 440,00	
2463/105	Zamkowa dr przep	0,0189	35,18	6 648,32	
2468/105	Zamkowa dr przep	0,0082	39,26	3 219,58	3 119,58
2466/105	Zamkowa dr przep	0,0089	39,27	3 495,03	3 495,03
2470/105	Zamkowa dr przep	0,0088	41,61	3 662,06	3 662,06
3746/12	Zamkowa do KWK	0,1204	20,06	24 154,08	6 400,92
2549/12	Zamkowa do KWK	0,1818	20,00	36 360,00	9 635,40
2373/12	Zamkowa do KWK	0,0493	10,75	5 298,83	5 298,83
3285/12	Zamkowa do KWK	0,5536	10,75	59 501,65	59 501,65
2550/12	Zamkowa do KWK	0,0654	10,75	7 029,29	7 029,29
3276/114	Zamkowa	0,0217	51,15	11 100,00	11 100,00
3379/114	Zamkowa	0,0217	55,23	11 985,00	11 985,00
1860/12	Zamkowa łącznik	0,0010	52,11	521,10	521,10
2956/19	Zamkowa łącznik	0,0560	47,74	26 734,22	26 734,22
3075/17	Zamkowa łącznik	0,1581	46,96	74 242,74	74 242,74
3079/106	Zamkowa łącznik	0,1171	46,97	55 006,26	55 006,26
3081/103	Zamkowa łącznik	0,2567	46,94	120 504,12	120 504,12
3083/19	Zamkowa łącznik	0,7147	46,93	335 389,66	335 389,66
3077/107	Zamkowa łącznik	0,0515	0,75	385,60	385,60
1933/33	Okrężna	1,0085	20,00	201 700,00	52 900,00
2227/33	Okrężna	0,4058	34,67	140 700,00	140 700,00
2131/33	Okrężna	0,0172	39,61	6 812,94	57 514,76
2132/33	Okrężna	0,1280	39,61	50 701,82	
1586/35	Okrężna	0,2733	23,86	65 216,51	65 216,51
1587/35	Okrężna	0,1974	24,07	47 506,09	47 506,09
2217/170	Cyprysowa	0,0075	33,00	2 475,00	2 475,00
2237/171	Cyprysowa	0,0019	30,00	570,00	570,00
3192/172	Leśna	0,0199	43,70	8 695,60	8 695,60
3209/177	Leśna	0,0228	59,66	13 602,60	13 602,60
2512/171	Leśna	0,0380	31,84	12 100,00	12 100,00
3462/188	Leśna	0,0150	62,36	9 354,00	9 354,00
3495/171	Karola Miarki	0,0993	27,01	26 817,35	26 817,35
3496/171	Karola Miarki	0,0570	27,01	15 393,65	15 393,65
3497/171	Karola Miarki	0,0886	27,01	23 927,88	23 927,88
3498/171	Karola Miarki	0,0169	27,01	4 564,12	4 564,12
3499/171	Karola Miarki	0,0880	27,01	23 765,57	23 765,57
3500/171	Karola Miarki	0,0068	27,01	1 836,43	1 836,43
2909/171	Karola Miarki	0,0764	27,01	20 633,00	20 633,00
2910/171	Karola Miarki	0,0904	27,01	24 413,00	24 413,00
2912/171	Karola Miarki	0,0683	27,01	18 445,00	18 445,00
Razem:		33,0216		10 192 422,93	8 318 329,21

Razem z przeniesienia:		33,0216		10 192 422,93	8 318 329,21
2977/143	Karola Miarki	0,0021	87,32	1 833,72	1 833,72
2537/187	Jarzębinowa	0,1472	20,00	29 440,00	7 000,00
2955/187	Jarzębinowa	0,4386	30,61	134 256,00	134 256,00
2334/187	Jarzębinowa	0,0001	24,90	24,90	9,00
2335/187	Jarzębinowa	0,0048	20,00	960,00	432,00
2197/179	Jarzębinowa	0,0052	24,90	1 294,80	1 294,80
2818/171	Jarzębinowa	0,0414	17,63	7 300,00	7 300,00
2320/179	Jarzębinowa	0,0211	20,00	4 220,00	844,00
2196/171	Jarzębinowa	0,0382	30,00	11 460,00	11 460,00
2102/360	Zwycięstwa - pętla	0,1182	39,93	47 200,00	47 200,00
2104/360	Zwycięstwa - pętla	0,0066	14,89	983,00	983,70
1483/294	Zwycięstwa - studnia	0,0038	39,47	1 500,00	1 500,00
1787/87	Zwycięstwa - boisko	0,0652	20,00	13 040,00	2 608,00
1916/4	Zwycięstwa - boisko	0,4948	41,65	206 100,00	206 100,00
2900/360	Zwycięstwa	0,1525	25,07	38 231,70	38 231,70
2882/35	Zwycięstwa szalety	0,0076	31,90	2 424,40	2 424,40
2883/35	Zwycięstwa szalety	0,0118	31,90	3 764,20	3 764,20
2884/35	Zwycięstwa szalety	0,0017	31,90	542,30	542,30
2885/35	Zwycięstwa szalety	0,2463	31,90	78 569,10	78 569,10
2239/91	Zwycięstwa za UG	0,0553	41,59	23 000,00	23 000,00
2240/91	Zwycięstwa za UG	0,0050	42,00	2 100,00	2 100,00
2282/89	Zwycięstwa za UG	0,0084	41,69	3 502,00	3 502,00
2283/89	Zwycięstwa za UG	0,0206	41,68	8 587,00	8 587,00
2284/89	Zwycięstwa za UG	0,0213	41,68	8 878,00	8 878,00
2315/91	Zwycięstwa za UG	0,0025	41,58	1 039,54	1 039,54
2317/91	Zwycięstwa za UG	0,0339	41,58	14 096,17	14 096,17
2515/91	Zwycięstwa za UG	0,0016	41,63	666,00	666,00
2516/91	Zwycięstwa za UG	0,0664	41,62	27 634,00	27 634,00
2517/91	Zwycięstwa za UG	0,0040	40,94	1 637,50	1 637,50
2518/91	Zwycięstwa za UG	0,2556	40,94	104 635,60	104 635,60
2526/89	Zwycięstwa za UG	0,0402	41,67	16 751,34	16 751,34
2527/89	Zwycięstwa za UG	0,0463	41,67	19 293,21	19 293,21
2528/89	Zwycięstwa za UG	0,0426	41,68	17 754,45	17 754,45
2224/37	Zwycięstwa - Anatol	0,4163	46,91	195 300,00	195 300,00
2088/266	Zwycięstwa dojazd	0,0184	24,33	4 476,80	4 476,80
2086/266	Zwycięstwa dojazd	0,0382	22,66	8 655,18	8 655,18
2090/266	Zwycięstwa dojazd	0,0157	25,28	3 968,52	3 968,52
2092/266	Zwycięstwa dojazd	0,0113	70,98	8 021,05	8 021,05
2084/266	Zwycięstwa dojazd	0,0377	22,84	8 610,08	8 610,08
2094/266	Zwycięstwa dojazd	0,0069	33,81	2 333,10	2 333,10
2098/266	Zwycięstwa dojazd	0,0134	26,75	3 584,16	3 584,16
2100/267	Zwycięstwa dojazd	0,0858	22,20	19 047,60	25 864,32
2102/267	Zwycięstwa dojazd	0,0307	22,20	6 816,72	
2104/267	Zwycięstwa dojazd	0,0208	56,19	11 686,50	11 686,50
2106/267	Zwycięstwa dojazd	0,0113	56,57	6 392,22	6 392,22
2096/266	Zwycięstwa dojazd	0,0061	67,57	4 121,95	4 121,95
Razem:		36,1451		11 308 155,74	9 397 270,82

Razem z przeniesienia:		36,1451		11 308 155,74	9 397 270,82
2232/283	Zwycięstwa	0,0090	50,00	4 500,00	4 500,00
1752/66	Zwycięstwa dojazd	0,0199	39,70	7 900,00	7 900,00
2328/64	Zwycięstwa dojazd	0,0138	26,50	3 656,84	3 656,84
2326/65	Zwycięstwa dojazd	0,0191	25,16	4 804,68	4 804,68
2333/70	Zwycięstwa dojazd	0,0042	48,44	2 034,48	2 034,48
1776/66	Zwycięstwa dojazd	0,0082	28,61	2 346,10	3 004,16
2331/70		0,0023	28,61	658,06	
1697/360	Zwycięstwa / Chudowska	0,1039	24,35	25 300,00	25 300,00
3	Zwycięstwa	0,3200	20,00	64 000,00	28 502,68
5	Zwycięstwa	0,1300	17,43	22 664,02	22 664,02
6	Zwycięstwa	0,5000	3,96	19 824,00	19 824,00
7	Zwycięstwa	0,5100	10,06	51 325,60	51 325,60
126	Zwycięstwa	0,1139	20,00	22 780,00	22 780,00
2480/111	Zwycięstwa	0,0016	12,00	192,00	16 920,00
2482/111		0,1394	12,00	16 728,00	
2115/40	Zwycięstwa	0,0220	35,94	7 907,21	7 907,21
2629/360	Zwycięstwa	0,0277	50,00	13 850,00	13 850,00
2667/183	Zwycięstwa	0,0184	47,60	8 757,73	8 757,73
2296/181	Zwycięstwa	0,3642	20,00	72 840,00	28 070,67
2297/181	Zwycięstwa	0,0683	20,00	13 660,00	5 264,21
2298/181	Zwycięstwa	0,0157	20,00	3 140,00	1 210,07
2299/181	Zwycięstwa	0,0767	20,00	15 340,00	5 911,65
504/180	Zwycięstwa	0,0450	20,00	9 000,00	3 667,60
503/179	Zwycięstwa	0,4720	20,00	94 400,00	38 468,00
502/179	Zwycięstwa	0,0420	20,00	8 400,00	3 423,00
596/40	Zwycięstwa	0,1033	80,00	82 640,00	82 640,00
974/41	Zwycięstwa	0,1050	50,24	52 750,00	52 750,00
2128/33	Zwycięstwa	0,0124	21,95	2 721,35	2 721,35
1982/8	Zwycięstwa	0,2932	14,78	43 343,72	43 343,72
1983/8	Zwycięstwa				
1608/283	Zwycięstwa	0,0024	47,92	1 150,00	1 150,00
2644/294	Zwycięstwa	0,0715	20,00	14 300,00	14 300,00
2356/318	Chudowska	0,0018	132,63	2 387,27	2 387,27
2361/318	Chudowska	0,0366	83,85	30 690,37	30 690,37
2665/362	Chudowska	0,1205	20,00	24 100,00	10 540,58
2428/26	Dworcowa/Orzeska	0,1730	16,00	27 680,00	27 680,00
2441/137	Żabik - transformator	0,0025	20,00	500,00	500,00
3050/125	Żabik	0,0788	21,88	17 240,52	17 240,52
2734/125	Żabik	0,0706	21,88	15 447,28	15 447,28
2730/137	Żabik	0,0799	20,00	15 980,00	847,77
2290/116	Żabik	0,0290	10,00	2 900,00	1,35
1912/125	Żabik	0,0676	41,14	27 807,80	27 807,80
2915/138	Żabik	0,1868	10,85	20 272,85	916,88
3051/125	Żabik	0,0029	77,48	2 247,00	2 247,00
2188/294	Jasna plac zabaw	0,0479	26,57	12 728,50	12 728,50
Razem:		40,6781		12 201 051,12	10 072 957,81

Razem z przeniesienia:		40,6781		12 201 051,12	10 072 957,81
2189/294	Jasna boisko	0,1920	26,57	51 020,00	51 020,50
1709/294	Jasna boisko	0,2450	50,00	122 500,00	122 500,00
2719/68	Hutnicza	0,0082	22,90	1 877,60	1 877,60
2720/68	Hutnicza	0,0132	22,90	3 022,40	3 022,40
1455/68	Bujakowska dr. dojazdowa	0,0395	20,00	7 900,00	3 647,71
2847/130	dojazd do ul. Leśnej	0,0843	37,17	31 335,98	31 335,98
2449/188	dojazd do ul. Leśnej	0,0080	55,36	4 428,68	4 428,68
2942/172	dojazd do ul. Leśnej	0,1386	46,34	64 234,44	64 234,44
2943/172	dojazd do ul. Leśnej				
1947/148	dojazd do ul. Leśnej	0,0138	27,54	3 800,94	3 800,94
2981/148	dojazd do ul. Leśnej	0,0154	26,97	4 153,98	4 153,98
2988/148	dojazd do ul. Leśnej	0,0607	20,81	12 632,33	12 632,33
3095/184	dojazd do ul. Leśnej	0,0186	43,36	8 065,60	8 065,60
3131/172	dojazd do ul. Leśnej	0,0160	43,72	6 995,60	6 995,60
3135/169	dojazd do ul. Leśnej	0,0184	47,20	8 685,60	8 685,60
2496/259	Kolejowa	0,0465	40,00	18 600,00	18 600,00
2497/259	Kolejowa	0,0192	40,00	7 680,00	7 680,00
2487/258	Kolejowa	0,0153	41,23	6 308,75	6 308,75
2489/258	Kolejowa	0,0294	38,31	11 264,33	11 264,33
2485/259	Kolejowa	0,0324	38,26	12 397,53	12 397,53
2484/259	Kolejowa	0,0153	41,26	6 313,48	6 313,48
2492/258	Kolejowa	0,0163	50,34	8 204,62	8 204,62
2703/206	Tartaczna	0,0807	15,95	12 871,65	12 871,65
1770/21	Solamia	0,2830	60,00	169 800,00	169 800,00
1772/21	Solamia	0,0920	60,00	55 200,00	55 200,00
1936/359	Solamia	0,0068	60,00	4 080,00	4 080,00
2462/313	Graniczna	0,0043	82,88	3 563,66	3 563,66
1713/294	Nowa	0,4728	100,00	472 800,00	472 800,00
2399/294	Nowa	0,8728	27,98	244 203,92	244 203,92
2397/294	Nowa	0,2097	28,52	59 803,93	59 803,93
108/3	Nowa	1,0118	100,00	1 011 800,00	1 011 800,00
1899/295	Nowa	1,0000	4,66	46 556,00	46 556,00
1479/325	Nowa	0,0285	80,00	22 800,00	22 800,00
1722/295	Nowa	0,3883	5,23	20 300,00	20 300,00
2395/12	Polna	0,0030	93,01	2 790,40	2 790,40
SUMA:		46,1779		14 729 042,54	12 596 697,44

Nieruchomości zabudowane budynkami wielorodzinnymi gdzie Gmina jest współwłaścicielem

Oznaczenie nieruchomości	Przybliżona powierzchnia pozostałego do dyspozycji Gminy gruntu (ha)	Ułamek współwłasności	Szacunkowa - rynkowa wartość udziału współwłasności (zł)	Inwentarzowa - księgowa wartość udziału współwłasności (zł)
2506/60 Akacyjowa Nieruchomość Wspólna 3	0,0038	0,046	2 561,22	114,09
2494/26 Akacyjowa Nieruchomość Wspólna 7	0,0074	0,083	2 736,50	217,34
2390/26 Akacyjowa Nieruchomość Wspólna 9	0,0191	0,097	2 496,64	586,10
2486/26 Akacyjowa Nieruchomość Wspólna 20	0,0153	0,222	6 127,20	334,50
2500/59 Akacyjowa Nieruchomość Wspólna 20	0,0153	0,222	18 560,00	18 560,00
2488/26 Akacyjowa Nieruchomość Wspólna 23	0,0048	0,069	1 449,00	141,52
2489/26 Akacyjowa Nieruchomość Wspólna 25	0,0010	0,013	273,00	28,27
2490/26 Akacyjowa Nieruchomość Wspólna 27	0,0165	0,093	3 504,24	342,25
2598/137 Żabik Budynek Wielorodzinny nr 9	0,0173	0,1509	5 206,05	183,57
2599/137 Żabik Budynek Wielorodzinny nr 11	0,0110	0,0956	4 980,76	118,54
2600/137 Żabik Budynek Wielorodzinny nr 13	0,0015	0,0195	725,40	24,97
2602/137 Żabik Budynek Wielorodzinny nr 13	0,0005	0,0195	124,80	3,97
Suma:	0,1135		48 744,81	20 655,12

Razem **wartość rynkowa** gruntów niezabudowanych oraz udziałów w gruntach pod blokami: $14.729.042,54 + 48.744,81 = 14.777.787,35$

Razem **wartość księgowa** gruntów niezabudowanych oraz udziałów w gruntach pod blokami: $12.596.697,44 + 20.655,12 = 12.617.352,56$

3. Zestawienie sieci wodociągowych oraz kanalizacji sanitarnej i deszczowej.

Przedmiot	Wartość (zł)
Oczyszczalnia ścieków Cov Turbo SH 3x60 m	1 334 594,15
Przepompownia ścieków P1	165 140,00
Przepompownia ścieków przy ul. Zamkowej	139 697,00
Studnia wraz z kratą kosзовą (przepompownia ul. Zamkowa)	12 626,00
Studnie wodomierzowa ul. Zwycięstwa nr 89 i 119, oraz przy ul. Hutniczej (przy granicy Gminy)	125 736,81
Studnie wodomierzowe ul. Zamkowa, Nowa, Bujakowska, Polna, Zwycięstwa	122 388,04
Kolektor kanalizacji deszczowej ul. Bujakowska	84 976,91
Kolektor ściekowy w oczyszczalni	178 301,54
Łączniki wodociągowe ul. Polna i Orzeska	43 069,91
Piaskownik – adaptacja (oczyszczalnia)	29 298,06
Przeływomierz elektromagnetyczny FM – 300 wraz ze studnią kanalizacyjną	9 682,64
Komora rozdzielcza przy ul. Lipowej	12 960,05
Komora redukcyjno-pomiarowa przy ul. Nowej	12 922,72
Komora wodomierzowa przy ul. Solarnia	27 674,54
Komora redukcyjno-pomiarowa przy ul. Kwiatowej	48 498,30
Komora redukcyjno-pomiarowa przy ul. Zwycięstwa	44 504,30
Komora redukcyjno-pomiarowa przy ul. Zamkowej	90 559,77
Studnia wodomierzowa przy ul. Nowej	9 811,00
Piloty sterujące (dwie sztuki)	9 339,72
Przepustnica kołnierzysta z przekładnią i napędem (komora wodociągowa ul. Zamkowa)	30 121,80
Zabudowa hydrantu przy ul. Zamkowej	7 076,00
Zabudowa pomp do przetaczania ścieków oraz systemów telemetrycznych do zdalnego sterowania i monitorowania przepompowni ścieków	70 629,41
Przepust pod ulicą Marzankowice (ST/2/446/19)	27 531,45
Rura osłonowa dla sieci internetowej przy ul. Orzeskiej	35 542,38
Rury betonowe stanowiące część kanalizacji ul. Zwycięstwa, Leśna (odwodnienie terenu)	92 737,53
Odwodnienie rowu na skrzyżowaniu Kolejowej i Pośredniej	4 587,30
Modernizacja przyłączy z podziałem na trzy niezależne węzły wodomierzowe przy ul. Żabik	12 906,04
Modernizacja, konserwacja i odtworzenie rowu wraz z wyrównaniem terenu w rejonie przepompowni P-5	13 776,00
Nadbudowa studni kanalizacyjnych przy ul. Grabowej w Ornontowicach	16 665,49
Reduktor ciśnienia	7 868,86
Regulacja odcinka Potoku Leśnego – urządzenie melioracji szczegółowej	386 582,77
Odtworzenie koryta Potoku Łąkowego	361 889,73
Krata odwadniająca przy drodze do oczyszczalni	4 677,17
Kanalizacja ul. Jarzębinowa	55 541,86
Kanalizacja ul. Tartaczna i ul. Bujakowska	22 971,70
Kanalizacja ul. Okrężna	53 578,74
Kanalizacja ul. Leśna	21 589,82
Kanalizacja ul. Kolejowa	60 005,67
Razem:	3 788 061,18

	Razem z przeniesienia:	3 788 061,18
Kanalizacja ul. Kolejowa		40 335,74
Kanalizacja ul. Kolejowa		28 932,40
Kanalizacja odwadniająca		37 419,62
Kanalizacja K - 4		1 822 334,46
Kanalizacja K - 1 sanitarna		592 884,62
Kanalizacja K - 1 deszczowa		550 866,62
Kanalizacja K - 2		4 150 138,85
Kanalizacja sanitarna ul. Jarzębinowa		187 573,95
Kanalizacja deszczowa na parkingu ul. Zwycięstwa		38 615,62
Kanalizacja deszczowa ul. Akacyjowa		81 503,96
Kanalizacja deszczowa ul. Akacyjowa		190 147,78
Kanalizacja deszczowa ul. Akacyjowa		27 196,10
Kanalizacja deszczowa ul. Akacyjowa		135 839,91
Kanalizacja deszczowa ul. Akacyjowa		108 671,94
Kanalizacja sanitarna ul. Akacyjowa		18 178,40
Kanalizacja sanitarna ul. Akacyjowa		34 182,26
Kanalizacja sanitarna ul. Akacyjowa		88 873,87
kanalizacja sanitarna ul. Łąkowa		13 342,35
Kanalizacja deszczowa ul. Bujakowska		6 619,82
Kanalizacja deszczowa ul. Bujakowska		28 398,00
Kanalizacja deszczowa ul. Bujakowska (w rejonie nr 31-35)		87 550,71
Kanalizacja deszczowa ul. Cicha		190 800,83
Kanalizacja sanitarna i deszczowa ul. Tartaczna		226 926,73
Kanalizacja deszczowa ul. Kolejowa		61 382,35
Kanalizacja deszczowa ul. Krótka		56 439,07
Kanalizacja deszczowa ul. Grabowa		52 824,40
Kanalizacja sanitarna ul. Grabowa		45 473,26
Przyłącze kanalizacji sanitarnej ul. Orzeska		4 500,00
Kanalizacja sanitarna i deszczowa ul. Żabik		6 368,40
Kanalizacja deszczowa ul. Zwycięstwa		50 417,72
Kanalizacja deszczowa ul. Zwycięstwa		56 256,63
Kanalizacja deszczowa ul. Orzeska		45 434,11
Kanalizacja ul. Okrężna - studnia kanalizacyjna		15 250,00
Kanalizacja sanitarna przy ul. Polnej		783 303,08
Przepompownia P6 w ramach budowy kanalizacji sanitarnej przy ul. Polnej		63 733,51
Kanalizacja deszczowa w ramach budowy kanalizacji sanitarnej i deszczowej przy ul. Dworcowej i Marzankowice		260 281,88
Kanalizacja sanitarna i deszczowa w rejonie ul. Dworcowej i Marzankowice		1 375 851,65
Przepompownia P5 w ramach budowy kanalizacji sanitarnej i deszczowej w rejonie ul. Dworcowej i Marzankowice		117 045,62
Kanalizacja sanitarna (ST/2/301/21 ZGKiW)		144 697,95
Kanalizacja sanitarna przy ul. Grabowej		123 196,64
	Razem:	17 777 237,55

Razem z przeniesienia:	17 777 237,55
Kanalizacja deszczowa wraz z projektem ul. Grabowa	290 225,73
Kanalizacja deszczowa ul. Dworcowa w rejonie zjazdu w kierunku ulicy Grabowej	14 484,48
Kanalizacja sanitarna ul. Dworcowa	260 285,53
Kanalizacja deszczowa ul. Bankowa	125 925,24
Kanalizacja deszczowa w rejonie ulicy Bujakowskiej	293 844,89
Kanalizacja sanitarna ul. Zamkowa	115 974,75
Kanalizacja deszczowa ul. Brzozowa	257 604,54
Kanalizacja sanitarna ul. Brzozowa	163 216,13
Kanalizacja sanitarna przy ul. Granicznej i Nowej	2 086 863,61
Pompownia PD przy ul. Nowej – P8	111 537,30
Pompownia Pm1 przy ul. Granicznej – P10	62 517,00
Pompownia Pm2 przy ul. Granicznej – P9	62 517,00
Kanalizacja sanitarna przy ul. Zwycięstwa w rejonie posesji 37 i 39	307 303,57
Kanalizacja deszczowa przy ul. Zwycięstwa w rejonie posesji 37 i 40	159 809,15
Przyłącza kanalizacyjne	127 640,46
Wodociąg ul. Cicha (ZGKiW ST/2/24/03)	259 448,54
Wodociąg ul. Marzankowice i ul. K. Miarki	81 481,17
Wodociąg ul. Klasztorna	64 739,35
Wodociąg ul. Cyprysowa	51,00
Wodociąg ul. Świerkowa	44,50
Wodociąg ul. Leśna	342,00
Wodociąg ul. Zwycięstwa	39 282,79
Wodociąg magistralny (w tym komora 73.947,00)	752 929,60
Łącznik sieci rozdzielczej z przesyłową	24 758,66
Wodociąg ul. Tartaczna	28 924,53
Wodociąg ul. Zwycięstwa + hydrant	6 185,74
Wodociąg ul. Leśna i Orzeska wraz z przyłączami	71 300,46
Wodociąg przesyłowy	126 976,24
Wodociąg ul. Tartaczna wraz z hydrantami	113 073,00
Łącznik wodociągowy ul. Kolejowa - Zwycięstwa	232 248,48
Wodociąg ul. Cicha	39 040,00
Wodociąg ul. Kolejowa wraz z przyłączami	440 475,34
Wodociąg ul. Klonowa wraz z przyłączami	94 412,43
Wodociąg ul. Łąkowa	145 291,78
Wodociąg ul. Grabowa	61 205,16
Wodociąg ul. Kolejowa wraz z przyłączami	66 922,35
Wodociąg ul. Zamkowa-Orzeska	369 366,33
Wodociąg ul. Orzeska oraz od Bujakowskiej do Działkowej	589 141,39
Wodociąg ul. Leśna	893 245,17
Razem:	26 717 872,94

	Razem z przeniesienia:	26 717 872,94
Wodociąg ul. Zwycięstwa w rejonie pawilonu i kościoła		174 357,58
Wodociąg ul. Karola Miarki		23 485,00
Wodociąg ul. Zwycięstwa		10 311,79
Wodociąg ul. Ogrodowa		5 535,00
Wodociąg ul. Zwycięstwa wraz z przyłączeniami		1 017 014,99
Wodociąg ul. Zwycięstwa (Sapard)		635 890,31
Wodociąg ul. Zwycięstwa rejon posesji nr 73		39 200,59
Wodociąg ul. Chudowska		70 820,89
Wodociąg ul. Akacyjowa, Bujakowska, Hutnicza		781 251,76
Wodociąg ul. Kolejowa		1 958 811,53
Wodociąg ul. Kolejowa 68mb - połączenie z istniejącym wodociągiem		8 937,98
Wodociąg ul. Orzeska		437 545,52
Wodociąg ul. Dworcowej i Marzankowice		731 066,00
Wodociąg ul. Nowa, Cicha, Graniczna		751 118,83
Wodociąg ul. Solarnia		120 145,80
Wodociąg ul. Grabowa		77 986,59
Wodociąg ul. Grabowa		158 397,89
Wodociąg ul. Kolejowa		71 537,98
Wodociąg ul. Klasztorna		101 923,29
Sieć wodociągowa ul. Kolejowa		187 108,29
Sieć wodociągowa ul. Solarnia		64 740,41
Sieć wodociągowa ul. Bujakowska		95 953,93
Sieć wodociągowa ul. Solarnia		498 859,31
Sieć wodociągowa ul. Solarnia (część ST/2/599/24)		98 716,00
Budowa przyłącza wod-kan do kontenera socjalnego		18 745,20
Kanalizacja sanitarna w rejonie ulicy Bujakowskiej		67 340,00
Kanalizacja deszczowa w rejonie ulicy Grabowej		212 048,51
Łącznia ścieków przy ul. Zamkowej		367 495,29
Kanalizacja sanitarna odcinek pomiędzy ul. Orzeska-Zamkowa		945 719,38
Sieć wodociągowa (ZGKiW ST/2/329/22)		128 014,94
Kanalizacja deszczowa wraz z odtworzeniem nawierzchni ul. Kolejowej		266 515,04
Sieć wodociągowa ul. Polna		1 087 202,03
Przepompownia ścieków P 1 (ST/2/325/22 ZGKiW)		85 232,14
Kanalizacja sanitarna (ST/2/326/23 ZGKiW)		843 724,90
	Razem:	38 860 627,63

Razem z przeniesienia:	38 860 627,63
Kanalizacja sanitarna w Ornontowicach centrum (ST/2/604/24)	11 328 026,40
Przepompownia ścieków P 11 ul. Cicha (ST/2/605/24)	120 321,63
Przepompownia ścieków P 2 ul. Zwycięstwa (ST/2/606/24)	119 881,34
Przepompownia ścieków P 3 ul. Bankowa (ST/2/607/24)	119 889,46
Tłocznia T2 ul. Cicha (ST/2/608/24)	2 271 781,60
Kanalizacja deszczowa ul. Zamkowa (ST/2/609/24)	72 056,48
Kanalizacja sanitarna ul. Zamkowa (ST/2/610/24)	87 905,02
Razem:	52 980 489,56

4. Zestawienie gruntów pod ulicami – drogami gminnymi.

Oznaczenie nieruchomości / stan prawny nieruchomości			Powierzchnia (ha)	Szacunkowa wartość rynkowa (zł)	Wartość księgowa (zł)	
Akacyjowa	2485/26	uregulowany	1,0742	107 420,00	31 441,80	
	2505/60	uregulowany	0,1569	15 690,00	4 592,45	
	2676/60	uregulowany	0,0234	3 276,00	684,92	
	2501/59	uregulowany	0,0052	2 000,00	2 000,00	
	2636/60	uregulowany	0,0604	12 600,00	12 600,00	
	Zrealizowane inwestycje sięgacz ul. Akacyjowej				67 401,51	67 401,51
Bankowa	1103/90	uregulowany	0,0909	54 540,00	54 540,00	
	2241/91	uregulowany	0,0252	5 400,00	5 400,00	
	2238/91	uregulowany	0,0206	8 600,00	8 600,00	
	2521/91	uregulowany	0,0064	9 265,03	9 265,03	
	2320/91	uregulowany	0,0185	24 995,04	24 995,04	
	2519/91	uregulowany	0,0050	5 672,89	5 672,89	
	2523/82	uregulowany	0,0250	33 359,01	33 359,01	
	2524/82	uregulowany	0,0375	49 609,01	49 609,01	
	2525/82	uregulowany	0,0330	43 759,02	43 759,02	
	Zrealizowane inwestycje ul. Bankowa - etap II parking (część ST/2/451/19)				191 664,83	191 664,83
Brzozowa	3006/26	uregulowany	0,0604	30 645,47	30 645,47	
	3003/26	uregulowany	0,0312	13 943,19	13 943,19	
	2997/26	uregulowany	0,0301	13 492,22	13 492,22	
	3000/26	uregulowany	0,0312	13 937,19	13 937,19	
	2991/26	uregulowany	0,0142	6 959,92	6 959,92	
	2994/26	uregulowany	0,0142			
	2995/26	uregulowany	0,0480	26 660,23	26 660,23	
	Zrealizowane inwestycje ul. Brzozowa				873 278,50	873 278,50
Jasna, Słoneczna, Boczna	1707/294	uregulowany	0,9779	488 950,00	488 950,00	
	1711/294	uregulowany	0,0517	28 184,92	28 184,92	
	1717/294	uregulowany	0,1193	99 893,92	99 893,92	
	Zrealizowane inwestycje ulica Jasna				57 081,38	57 081,38
	droga dojazdowa część ul. Słonecznej				25 847,92	25 847,92
Bukowa	2408/138	uregulowany	0,1147	112 072,66	112 072,66	
	3775/138	uregulowany	0,0652	109 518,49	109 518,49	
	2410/138	uregulowany	0,0889	72 835,69	72 835,69	
	3263/134	uregulowany	0,0591	31 997,92	31 997,92	
	2407/138	uregulowany	0,0082	12 440,92	12 440,92	
	Zrealizowane inwestycje droga dojazdowa – część ul. Bukowej				68 405,99	68 405,99
	droga dojazdowa – część ul. Bukowej wraz z modernizacją				193 437,74	193 437,74
Cicha, Spokojna	979/289	uregulowany	0,1209	60 450,00	60 450,00	
	977/288	uregulowany	0,9110	455 500,00	455 500,00	
	1740/283	uregulowany	0,0285	2 850,00	2 850,00	
	1609/283	uregulowany	0,0099	990,00	990,00	
	2148/289	uregulowany	0,0022	375,00	375,00	
	2145/289	uregulowany	0,0051			
	2146/289	uregulowany	0,1064	38 305,00	38 305,00	
	2150/289	uregulowany	0,1089			
	2392/287	uregulowany	0,1162	92 358,82	92 358,82	
	2393/287	uregulowany	0,0706	56 195,18	56 195,18	
	Zrealizowane inwestycje modernizacja ul. Cichej wraz z montażem progu zwalniającego				11 658,73	11 658,73
Cyprysowa	3573/171	uregulowany	0,0508	24 876,76	24 876,76	
	3657/170	uregulowany	0,1408	68 957,18	68 957,18	
	Zrealizowane inwestycje					
Razem:			4,9678	3 727 353,28	3 637 686,45	

Razem z przeniesienia:			4,9678	3 727 353,28	3 637 686,45
Działkowa	2723/26	uregulowany	0,3335	69 500,00	69 500,00
	2563/60	uregulowany	0,0305	6 400,00	6 400,00
	2932/60	uregulowany	0,0418	15 490,00	15 400,90
	2931/60	uregulowany	0,2062	75 972,90	75 972,90
	3335/66	uregulowany	0,0519	5 190,00	5 190,00
	3336/66	uregulowany	0,0221	2 210,00	2 210,00
	3337/60	uregulowany	0,0263	3 940,72	3 940,72
	3338/60	uregulowany	0,0021	315,14	315,14
	2625/60	uregulowany	0,0013	690,34	690,34
	2565/61	uregulowany	0,0802	9 624,00	9 624,00
	2566/61	uregulowany	0,1807	34 404,27	34 404,27
	2621/65	nie uregulowany	0,0114		
	2627/60	uregulowany	0,0048	1 552,60	1 552,60
	3333/42	uregulowany	0,0133	4 222,75	4 222,75
	3334/42	uregulowany	0,0384	12 192,00	12 192,00
Zrealizowane inwestycje					
modernizacja ul. Działkowej wraz z organizacją ruchu				46 390,43	46 390,43
nawierzchnia				1 116 563,31	1 116 563,31
Grabowa	3265/26	uregulowany	0,0417	2 085,00	2 085,00
	3266/26	uregulowany	0,1447	7 235,00	7 235,00
	3267/26	uregulowany	0,0502	2 510,00	2 510,00
	3815/26	uregulowany	0,0318	1 590,00	1 590,00
	3816/26	uregulowany	0,0172	860,00	860,00
	3817/26	uregulowany	0,4847	24 235,00	24 235,00
	2895/59	uregulowany	0,0775	16 304,00	16 304,00
	2893/59	uregulowany	0,0249	5 239,00	5 239,00
	3472/55	uregulowany	0,0251	2 048,16	2 048,16
	3473/55	uregulowany	0,0074	606,24	606,24
	3474/55	uregulowany	0,0410	3 345,60	3 345,60
	3469/59	uregulowany	0,2000	42 080,00	42 080,00
	3470/59	uregulowany	0,0579	12 182,16	12 182,16
	3471/59	uregulowany	0,1437	30 222,84	30 222,84
	2896/59	uregulowany	0,1152	24 235,00	24 235,00
	2863/55	uregulowany	0,0315	16 075,54	16 075,54
	2860/55	uregulowany	0,0271	14 589,48	14 589,48
	2867/53	uregulowany	0,1214	58 571,50	58 571,50
Zrealizowane inwestycje					
przepust drogowy				12 546,00	12 546,00
nawierzchnia ul. Grabowej wraz z modernizacjami (ST/2/415/19)				1 009 330,72	1 009 330,72
Graniczna	1547/322	uregulowany	0,1152	92 310,00	92 310,00
	771/315	nie uregulowany	0,0392		
	766/314	nie uregulowany	0,0095		
	2061/300	uregulowany	0,0125	7 542,00	7 542,00
	2008/320	uregulowany	0,0253	11 505,60	11 505,60
	2011/320	uregulowany	0,0018	720,00	5,60
	2013/318	uregulowany	0,0091	4 145,60	4 145,60
	2015/318	uregulowany	0,0091	5 496,54	5 496,54
	2018/318	uregulowany	0,0204	9 275,60	9 275,60
	2021/317	uregulowany	0,0097		
	2023/316	uregulowany	0,0007	9 473,38	9 473,38
	2024/316	uregulowany	0,0053		
	2025/317	uregulowany	0,0140	5 996,00	5 996,00
	2027/311	uregulowany	0,0095	410,00	410,00
	2029/312	uregulowany	0,0114	6 840,00	6 840,00
	2031/307	uregulowany	0,0059	3 333,00	3 333,00
	2034/307	uregulowany	0,0080	13 145,60	13 145,60
	2037/305	uregulowany	0,0209		
2040/301	uregulowany	0,0310	14 095,60	14 095,60	
Razem:			8,0138	6 602 191,90	6 511 721,57

Razem z przeniesienia:			8,0138	6 602 191,90	6 511 721,57	
Graniczna	2043/300	uregulowany	0,0189			
	2046/299	uregulowany	0,0031	13 280,40	13 280,40	
	2049/300	uregulowany	0,0012			
	2051/300	uregulowany	0,0009	1 272,74	1 272,74	
	2052/300	uregulowany	0,0015			
	2055/300	uregulowany	0,0033	2 185,60	2 185,60	
	2057/300	uregulowany	0,0020	800,00	5,60	
	2059/300	uregulowany	0,0007	280,00	5,60	
	2275/305	uregulowany	0,0215	11 651,10	11 651,10	
	2095/9	uregulowany	0,2503	150 180,00	150 180,00	
	2305/305	uregulowany	0,0454	24 352,30	24 352,30	
Zrealizowane inwestycje						
modernizacja ulicy Granicznej (ST/2/416/19)				173 683,89	173 683,89	
Hutnicza	758/68	uregulowany	0,0975	39 750,00	39 750,00	
	Zrealizowane inwestycje					
Jarzębinowa	2328/187	uregulowany	0,0195	1 755,00	1 755,00	
	2531/187	uregulowany	0,0220	7 400,00	7 400,00	
	2819/171	uregulowany	0,0907	16 844,00	16 000,00	
	Zrealizowane inwestycje droga i kanalizacja				434 026,96	434 026,96
K. Miarki	835/146	uregulowany	0,1536	92 160,00	92 160,00	
	1475/178	uregulowany	0,0118	3 600,00	3 600,00	
	2911/171	uregulowany	0,0270	7 292,00	7 292,00	
	Zrealizowane inwestycje nawierzchnia				407 274,48	407 274,48
Klasztorna	2275/9	uregulowany	0,2864	28 640,00	28 640,00	
	1732/294	uregulowany	0,0681	34 050,00	34 050,00	
	Zrealizowane inwestycje modernizacja ul. Klasztornej				116 670,69	116 670,69
Klonowa	506/133	uregulowany	0,2334	140 040,00	140 040,00	
	Zrealizowane inwestycje modernizacja ul. Klonowej				37 045,65	37 045,65
Kolejowa	2010/343	uregulowany	0,0078	5 209,92	5 209,92	
	1259/22	uregulowany	0,1704	17 040,00	17 040,00	
	2207/22	uregulowany	0,8409	252 363,66	252 363,66	
	2208/22	uregulowany	0,9074	272 313,66	272 313,66	
	2206/22	uregulowany	0,5440	326 400,00	326 400,00	
	1895/22	uregulowany	0,0506	15 243,68	15 243,68	
	1734/352	uregulowany	0,2658	132 900,00	132 900,00	
	2012/345	uregulowany	0,1300	67 076,70	67 076,70	
	2344/348	uregulowany	0,0722	46 809,92	46 809,92	
	2346/345	uregulowany	0,0959	61 009,92	61 009,92	
	1352/22	uregulowany	0,1565	93 900,00	93 900,00	
	Zrealizowane inwestycje przeście dla pieszych w ciągu ul. Kolejowej modernizacja ulicy Kolejowej (część ST/2/417/19)				188 879,92 655 148,13	188 879,92 655 148,13
	Krótka	976/289	uregulowany	0,1402	70 100,00	70 100,00
2212/289		uregulowany	0,3025	181 500,00	181 500,00	
Zrealizowane inwestycje modernizacja ul. Krótkiej				118 873,20	118 873,20	
Leśna	948/133	uregulowany	0,2446	146 760,00	146 760,00	
	219	uregulowany	0,6410	384 600,00	384 600,00	
	2420/220	uregulowany	0,2131	106 550,00	106 550,00	
	2258/161	uregulowany	0,0980	19 600,00	19 600,00	
	2295/166	uregulowany	0,1125	9 890,80	9 890,80	
	2929/215	uregulowany	0,0202	3 446,28	3 446,28	
	1869/153	uregulowany	0,0191	20 104,54	20 104,54	
	1905/153	uregulowany	0,0752			
	1634/148	uregulowany	0,0870	18 709,16	18 709,16	
Razem:			14,5675	11 560 856,20	11 468 473,07	

Razem z przeniesienia:			14,5675	11 560 856,20	11 468 473,07	
Leśna	2983/148	uregulowany	0,0079	2 894,40	2 894,40	
	3648/180	uregulowany	0,0165	9 800,00	9 800,00	
	1146/217	uregulowany	0,2932	234 560,00	234 560,00	
	3751/188	uregulowany	0,0079	6 320,00	6 320,00	
	2835/193	uregulowany	0,0144	11 520,00	11 520,00	
	3750/193	uregulowany	0,0503	40 240,00	40 240,00	
	2985/153	uregulowany	0,0309	12 868,69	12 868,69	
	Zrealizowane inwestycje					
	Progi zwalniające wraz z organizacją ruchu drogowego ul. Leśna				37 470,69	37 470,69
	sięgacz ul. Leśnej 5-5G				689 979,40	689 979,40
sięgacz ul. Leśnej 17-17C				451 036,96	451 036,96	
ulica Leśna wraz z modernizacją (część ST/2/422/19)				811 133,04	811 133,04	
Lipowa	1715/294	uregulowany	0,3086	154 300,00	154 300,00	
	1721/294	nie uregulowany	0,0619			
	Zrealizowane inwestycje					
modernizacja ul. Lipowej				5 794,27	5 794,27	
Łąkowa	1067/99	uregulowany	0,1069	53 450,00	53 450,00	
	1053/100	uregulowany	0,0197			
	2438/100	uregulowany	0,0410	10 125,52	10 125,52	
	2979/100	uregulowany	0,0018	1 948,64	1 948,64	
	1070/197	nie uregulowany	0,0110			
	1063/100	uregulowany	0,0275	23 051,82	23 051,82	
	1049/100	nie uregulowany	0,0141			
	1054/100	nie uregulowany	0,0154			
	1081/100	nie uregulowany	0,0211			
	1083/100	uregulowany	0,0124	11 215,01	11 215,01	
	3057/100	uregulowany	0,0344	28 571,83	28 571,83	
	3208/100	uregulowany	0,0156	8 910,60	8 910,60	
	Zrealizowane inwestycje					
budowa ulicy łąkowej				384 493,64	384 493,64	
Marzankowice	2576/31	nie uregulowany	0,0233	1 631,00	1 631,00	
	2573/31	uregulowany	0,0010	1 367,22	1 367,22	
	2574/31	uregulowany	0,0117	4 620,27	4 620,27	
	2578/31	uregulowany	0,0157	5 805,51	5 805,51	
	2584/48	uregulowany	0,0067			
	2592/48	uregulowany	0,0091	8 090,63	8 090,63	
	2454/53	uregulowany	0,0161			
	2581/53	uregulowany	0,0243	10 001,26	10 001,26	
	2559/53	nie uregulowany	0,0151	1 057,00	1 057,00	
	2397/35	uregulowany	0,0730	2 190,00	2 190,00	
	2586/48	uregulowany	0,0074	3 260,16	3 260,16	
	2588/48	uregulowany	0,0034			
	2590/48	uregulowany	0,0010	2 380,92	2 380,92	
	2400/38	uregulowany	0,0107	9 727,68	9 727,68	
	2595/53	uregulowany	0,0035	2 086,82	2 086,82	
	2582/50	uregulowany	0,0156	5 766,90	5 766,90	
	2452/55	uregulowany	0,0016	440,00	440,00	
	2457/53	uregulowany	0,0022	1 320,00	1 320,00	
	2456/55	uregulowany	0,0167	5 053,58	5 053,58	
	2460/55	uregulowany	0,0179	10 740,00	10 740,00	
	2461/55	uregulowany	0,0071	4 260,00	4 260,00	
	3493/37	uregulowany	0,0107	9 828,91	9 828,91	
	3479/31	uregulowany	0,0009	1 306,75	1 306,75	
	3477/31	uregulowany	0,0025	2 586,75	2 586,75	
	3489/44	uregulowany	0,0189	16 467,26	16 467,26	
	3485/45	uregulowany	0,0097	8 898,16	8 898,16	
	3483/45	uregulowany	0,0075	7 174,20	7 174,20	
	3487/44	uregulowany	0,0191	16 632,18	16 632,18	
	2668/39	uregulowany	0,0224	19 373,04	19 373,04	
	3535/38	uregulowany	0,0139	12 313,86	12 313,86	
	2398/35	nie uregulowany	0,0084			
	1410/31	uregulowany	0,0496	31 260,00	31 260,00	
	3491/39	uregulowany	0,0186	16 444,48	16 444,48	
461/38	nie uregulowany	0,0008				
2760/48	nie uregulowany	0,0044				
Zrealizowane inwestycje						
Nawierzchnia i kanalizacja (ST/2/431/19)				508 043,24	508 043,24	
Razem:			16,1505	15 280 668,49	15 188 285,36	

		Razem z przeniesienia:	16,1505	15 280 668,49	15 188 285,36	
Ogrodowa	1627/283	uregulowany	0,0555	5 550,00	5 550,00	
	1628/283	uregulowany	0,0928	9 280,00	9 280,00	
	1610/283	nie uregulowany	0,0100			
	1613/283	nie uregulowany	0,0065			
	Zrealizowane inwestycje					
	nawierzchnia wraz z kanalizacją			393 730,54	393 730,54	
Okrężna	1771/21	uregulowany	0,5138	51 380,00	51 380,00	
	1935/33	uregulowany	0,0164	3 000,00	3 000,00	
	2180/289	uregulowany	0,1332	90 099,00	90 099,00	
	2226/33	uregulowany	0,0749	17 731,09	17 731,09	
	Zrealizowane inwestycje					
	nawierzchnia ul. Okrężnej (część ST/2/571/21)			694 740,76	694 740,76	
Polna	74	uregulowany	0,9168	458 400,00	458 400,00	
	1257/22	uregulowany	0,3798	37 980,00	37 980,00	
	2273/12	uregulowany	0,0206	15 835,60	15 835,60	
	75	uregulowany	0,8191	409 550,00	409 550,00	
	Zrealizowane inwestycje					
	modernizacja części drogi – ul. Polnej (ST 2/407/19)			1 161 049,31	1 161 049,31	
Pośrednia	538/182	uregulowany	0,1880	112 800,00	112 800,00	
	1920/169	uregulowany	0,0153	3 798,24	3 798,24	
	1759/168	uregulowany	0,1635	16 350,00	16 350,00	
	Zrealizowane inwestycje					
		modernizacja ul. Pośredniej (część ST/2/585/22) kanalizacja, chodnik, jezdnia, most			60 855,16 559 091,41	60 855,16 559 091,41
Świerkowa	2043/178	uregulowany	0,1619	16 190,00	16 190,00	
	Zrealizowane inwestycje					
Żabik	2596/137	uregulowany	0,2083	20 830,00	2 210,15	
	2914/138	uregulowany	0,1879	20 387,15	920,71	
	2733/125	uregulowany	0,0169	3 380,00	3 380,00	
	2732/137	uregulowany	0,0297	2 970,00	315,13	
	2731/137	uregulowany	0,1609	16 090,00	1 707,20	
	Zrealizowane inwestycje					
		droga dojazdowa – część ulicy Żabik modernizacja ulicy Żabik wraz z progiem zwalniającym			10 226,92 184 714,25	10 226,92 184 714,25
Nowa	1037/293	uregulowany	4,2318	2 115 900,00	2 115 900,00	
	Zrealizowane inwestycje					
	ul. Nowa (część ST/2/570/21)			849 931,42	849 931,42	
Kwiatowa, Zachodnia, Myśliwska, Solarnia (wcześniej w całości ulica Solarnia)	1811/141	uregulowany	0,1486	11 800,00	11 888,00	
	857/143	uregulowany	0,2140	15 210,00	15 210,00	
	734/142	uregulowany	0,0200			
	2186/127	uregulowany	0,0433	10 825,00	10 825,00	
	2187/127	uregulowany	0,0644	16 100,00	16 100,00	
	1832/127	uregulowany	0,2828	22 624,00	22 624,00	
	1835/57	uregulowany	0,0008			
	1837/57	uregulowany	0,0559	4 536,00	4 536,00	
	1824/106	uregulowany	0,0463	3 704,00	3 704,00	
	1840/74	uregulowany	0,2182	17 456,00	17 456,00	
	1818/127	uregulowany	0,0736	5 888,00	5 888,00	
	1821/106	uregulowany	0,0392	3 136,00	3 136,00	
	1827/127	uregulowany	0,0064	512,00	512,00	
	1830/122	uregulowany	0,0782	6 256,00	6 256,00	
	1813/146	uregulowany	0,1162	9 296,00	9 296,00	
	1854/77	uregulowany	0,3005	24 040,00	24 040,00	
	1851/59	uregulowany	0,1640	14 754,28	14 754,28	
	1842/82	uregulowany	0,2609	22 095,75	22 095,75	
1863/65	uregulowany	0,0049	441,00	441,00		
Razem:			26,6923	22 811 183,37	22 663 764,28	

Razem z przeniesienia:			26,6923	22 811 183,37	22 663 764,28
Kwiatowa, Zachodnia, Myśliwska, Solarnia (wcześniej w całości ulica Solarnia)	1870/64	uregulowany	0,0012		
	1868/64	uregulowany	0,0018	1 056,00	1 056,00
	1867/65	uregulowany	0,0066		
	1845/90	uregulowany	0,0211	1 848,35	1 848,35
	1847/90	uregulowany	0,1852	15 652,87	15 652,87
	1848/87	uregulowany	0,0043	495,20	495,20
	1857/67	uregulowany	0,0754	6 032,00	6 032,00
	1856/66	uregulowany	0,0086	688,00	688,00
	1874/67	uregulowany	0,0032		
	1872/67	uregulowany	0,0030	558,00	558,00
	1877/66	uregulowany	0,0103		
	1878/67	uregulowany	0,0033	1 088,00	1 088,00
	1881/66	uregulowany	0,0103		
	1882/67	uregulowany	0,0115	1 744,00	1 744,00
	1888/101	uregulowany	0,0311	2 488,00	2 488,00
	1861/65	uregulowany	0,0056	504,00	504,00
	1828/127	uregulowany	0,1081	9 526,19	9 526,19
	1773/21	uregulowany	0,1250	87 500,00	87 500,00
	477/72	uregulowany	0,6050	363 000,00	363 000,00
	2214/70	uregulowany	0,0020	920,65	920,65
	2216/71	uregulowany	0,0424	5 015,25	5 015,25
	1852/59	nie uregulowany	0,0022		
Zrealizowane inwestycje					
modernizacja ul. Zachodniej				1 523,15	1 523,15
modernizacja ul. Myśliwskiej				30 916,75	30 916,75
modernizacja ul. Kwiatowej				1 523,15	1 523,15
nawierzchnia ul. Solarnia (część ST/2/420/19)				1 043 641,41	1 043 641,41
Tartaczna	2686/206	uregulowany	0,0654	7 848,00	7 848,00
	2695/206	uregulowany	0,0041	1 551,64	653,95
	2393/206	uregulowany	0,0349	13 252,82	5 566,55
	2422/206	uregulowany	0,0195	7 404,48	3 116,79
	3641/203	uregulowany	0,2839	57 121,10	57 121,10
	3640/203	uregulowany	0,0062	1 247,44	1 247,44
	2689/203	uregulowany	0,0051	1 023,46	1 023,46
	2697/210	uregulowany	0,0303	3 636,00	3 636,00
	2685/201	uregulowany	0,0078	936,00	936,00
	2690/206	uregulowany	0,0051		
	2694/206	uregulowany	0,0011	744,00	744,00
	2693/204	uregulowany	0,0051	612,00	612,00
	2246/201	nie uregulowany	0,0103		
	2716/200	uregulowany	0,0452		
	2710/200	uregulowany	0,0149	20 214,73	20 214,73
	3569/194	uregulowany	0,0038	1 250,00	1 250,00
	Zrealizowane inwestycje				
dwa sięgacze dróg dojazdowych wraz z odwodnieniem (ST/2/480/20)				879 500,00	879 500,00
nawierzchnia wraz z oświetleniem				784 014,85	784 014,85
Skośna	3193/12	uregulowany	0,1168	41 861,12	41 861,12
	3773/12	uregulowany	0,1233	44 302,99	44 302,99
	3774/12	uregulowany	0,1629	58 535,89	58 535,89
	Zrealizowane inwestycje				
ulica Skośna wraz z modernizacją				606 703,29	606 703,29
SUMA:			28,9052	26 918 664,15	26 758 373,41

5. Samochody, inne pojazdy i urządzenia.	
Przedmiot	Wartość (zł)
Samochód osobowy elektryczny Opel Corsa-E	156 763,50
Samochód osobowy Fiat Panda	8 000,00
Samochód ciężarowy Renault Master	94 916,00
Samochód ciężarowy Opel Combo	64 823,55
Samochód ciężarowy Piaggio Porter	119 660,00
Samochód ciężarowy Renault Kango	45 000,01
Przyczepa rolnicza - cysterna do wody pitnej (UG)	41 672,40
Przyczepy T654-1, Rębak Grenmech, T117/1 (ZGKiW)	106 366,00
Samochód pożarniczy	211 300,00
Samochód gaśniczy	599 400,00
Wóz ascenizacyjny t 507/09/5000I	30 504,00
Ciągnik rolniczy Zetor	173 000,00
Ciągnik rolniczy Lamborghini Runner	65 690,00
Ciągnik rolniczy Lamborghini	85 400,00
Ciągnik rolniczy New Holland	103 456,00
Plugi do odśnieżania (ZGKiW 4 szt.)	30 442,25
Kosiarka samojezdna Kubota 1600-II	28 905,00
Kosiarka samojezdna Kubota GR2120	55 350,00
Kosiarka samojezdna OM124/24/KH	22 500,00
Kosiarka samojezdna (ZGKiW)	30 750,00
Kosiarka samojezdna (ZGKiW)	20 000,00
Kosiarka samojezdna GTHz (ZGKiW)	21 718,00
Kosiarka z wałkiem	19 337,00
Kosiarka Shark B400	28 304,00
Kosiarka Viking (ZGKiW)	3999,99
Kosiarka Viking (ZGKiW)	4 000,00
Kosiarka (ZGKiW)	4 300,00
Kosiarki (UG 2szt + kosa)	3 567,08
Malowarka	46 909,00
Odśnieżacz Stiga	7 869,00
Zamiatarka Bema 201550	23 693,17
Szorowarka (UG)	4 779,78
Deszczownica	15 000,00
Dmuchała do liści	2 574,00
Razem:	2 279 949,73

II. Dane dotyczące: innych niż własność praw majątkowych, w tym w szczególności ograniczone prawa rzeczowe, użytkowanie wieczyste, wierzytelności, udziały w spółkach, akcje.

1. Ograniczone prawa rzeczowe, użytkowanie wieczyste, wierzytelności, udziały w spółkach, akcje.

Użytkowanie wieczyste.

Przedmiot który był/jest oddany w użytkowanie wieczyste	Powierzchnia (ha)	Szacunkowa rynkowa wartość	Wartość księgowa	Wartość opłaty rocznej (zł)	Wartość opłaty z tytułu przekształcenia prawa użytkowania w prawo własności (zł)
2133/171, 2134/171					88,66
2137/171, 2138/171					90,33
2179/171, 2180/170					126,05
2189/171, 2191/170, 2192/170					0,00
2045/171					124,52
2047/171					0,00
2053/171					144,42
2074/171					126,56
2075/171					126,56
2057/171					133,71
2077/171					129,11
1096/31, 2248/31					1636,46
2044/178, 3661/171, 3662/171, 2198/178, 2212/178, 2071/171, 3653/171, 3654/171, 3684/171, 3685/171, 2168/170, 3680/170, 3681/170, 2211/178, 3651/171, 3652/171, 3686/171, 3687/171, 2167/171, 3682/171, 3683/171	0,1784	88 557,00	88 557,00	807,48	
Suma:	0,1784	88 557,00	88 557,00	807,48	2 726,38

dochody z tytułu użytkowania wieczystego 807,48 + 2 726,38 = 3 533,86

Gmina Ornontowice nie posiada udziałów w spółkach ani akcji.

III. Dane o zmianach w stanie mienia komunalnego od dnia złożenia poprzedniej informacji.

1. Opis zdarzeń mających wpływ na stan mienia komunalnego dla informacji wykazanych w dziale I pkt. 1 – 4 (Dane dotyczące przysługujących Gminie Ornontowice praw własności) niniejszej informacji.

Zestawienie – nieruchomości zabudowane - tabela 1

	Zmiana wartości rynkowej /grunt + nakłady/ (zł)	Zmiana wartości księgowej /grunt + nakłady/ (zł)	Zmiana wartości na skutek:
kwota za rok 2024	66 440 034,67	66 440 034,67	
	2 121 738,47	2 121 738,47	Wzrost wartości w wyniku nakładów inwestycyjnych w budynku urzędu (wymiana stolarki okiennej oraz dachu)
	227 000,00	227 000,00	Wzrost wartości w wyniku komunalizacji mienia Skarbu Państwa - budynek dworca kolejowego
	39 600,00	39 600,00	Wzrost wartości w wyniku komunalizacji mienia Skarbu Państwa - budynek gospodarczy przy budynku dworca kolejowego
	13 880,55	13 880,55	Wzrost wartości w wyniku nakładów inwestycyjnych - cz. V ubiegłorocznej informacji – wiata przystankowa ZGKiW
	14 390,00	14 390,00	Wzrost wartości w wyniku nakładów inwestycyjnych - cz. V ubiegłorocznej informacji –zespół trzech garaży
	195 719,15	195 719,15	Wzrost wartości w wyniku nakładów inwestycyjnych - cz. V ubiegłorocznej informacji – oświetlenie w parku gminnym
	413 136,50	413 136,50	Wzrost wartości w wyniku nakładów inwestycyjnych - cz. V ubiegłorocznej informacji – pumtrack
	20 012,10	20 012,10	Wzrost wartości w wyniku nakładów inwestycyjnych - cz. V ubiegłorocznej informacji - tablice led
	607 786,83	607 786,83	Wzrost wartości w wyniku nakładów inwestycyjnych - cz. V ubiegłorocznej informacji – boisko ul. Zwycięstwa
	245 240,85	245 240,85	Wzrost wartości w wyniku nakładów inwestycyjnych - cz. V ubiegłorocznej informacji – oświetlenie dróg gminnych
	19 824,03	19 824,03	Wzrost wartości w wyniku nakładów inwestycyjnych w budynku urzędu (generator mocy)
	119 045,00	119 045,00	Wzrost wartości w wyniku nakładów inwestycyjnych oraz wykazanie elementów dotychczas nieujmowanych – agregaty prądotwórcze
	89 362,80	89 362,80	Wzrost wartości w wyniku wykazania elementów dotychczas nieujmowanych – (OSP) agregaty, motopompy, ip.
	33 679,86	33 679,86	Wzrost wartości w wyniku wykazania elementów dotychczas nieujmowanych – (ZGKiW) dekoracje przestrzenne
	17 949,99	17 949,99	Wzrost wartości w wyniku wykazania elementów dotychczas nieujmowanych – (ZSP) stacja meteorologiczna
	20 378,88	20 378,88	Wzrost wartości w wyniku wykazania elementów dotychczas nieujmowanych – (UG) regały jezdne w archiwum
	82 410,00	82 410,00	Wzrost wartości w wyniku nakładów inwestycyjnych - stacja uzdatniania wody
	7 254,00	7 254,00	Wzrost wartości w wyniku nakładów inwestycyjnych - wejście na trybuny - brama
	35 778,16	35 778,16	Wzrost wartości w wyniku nakładów inwestycyjnych - wyposażenie dla obrony cywilnej i bezpieczeństwa publicznego
	28 805,41	28 805,41	Wzrost wartości w wyniku nakładów inwestycyjnych – modernizacja w Zespole Szkolno-Przedszkolnym
	36 698,88	36 698,88	Wzrost wartości w wyniku nakładów inwestycyjnych – modernizacja w Zespole Szkolno-Przedszkolnym (budynek szkoły podstawowej)
	98 708,25	98 708,25	Wzrost wartości w wyniku nakładów inwestycyjnych – modernizacja w Zespole Szkolno-Przedszkolnym (dawniej budynek gimnazjum)
	10 091,22	10 091,22	Wzrost wartości w wyniku nakładów inwestycyjnych – system wentylacji i klimatyzacji w Zespole Szkolno-Przedszkolnym
	18 025,85	18 025,85	Wzrost wartości w wyniku nakładów inwestycyjnych - oświetlenie wielkopowierzchniowe
	16 950,00	16 950,00	Wzrost wartości w wyniku wprowadzenia do Informacji pozycji dotyczącej zestawów ratowniczych (wyposażenie OSP)
	88 800,00	88 800,00	Wzrost wartości w wyniku nakładów inwestycyjnych - cz. V ubiegłorocznej informacji – modernizacja placu zabaw
	119 986,50	119 986,50	Wzrost wartości w wyniku nakładów inwestycyjnych - zestaw medyczno-ratunkowy
	65 374,50	65 374,50	Wzrost wartości w wyniku nakładów inwestycyjnych - zegar czteroramienny
	4 482,80	4 482,80	Spadek wartości w związku ze sprzedażą lokalu Żabik 13/302
	122 330,00	122 330,00	Spadek wartości w związku z likwidacją boiska przy ul. Jasnej
	17 899,98	17 899,98	Spadek wartości w związku z likwidacją zegara wolnostojącego czterostronnego
Suma za rok 2025	71 102 949,67	71 102 949,67	

Zestawienie – nieruchomości niezabudowane - tabela 2

	Zmiana wartości rynkowej (zł)	Zmiana wartości historycznej (zł)	Przyczyna zmian:	Uwagi
kwota za rok 2024	14 716 021,04	12 562 930,91	Wartość gruntów niezabudowanych wg stanu na dzień 31.12.2024 roku	
	14 300,00	14 300,00	Wzrost wartości w wyniku przeniesienia dz 2644/294 z cz. III pkt. 2 ubiegłorocznej informacji	część dotycząca gruntów niezabudowanych
	22 800,00	22 800,00	Wzrost wartości w wyniku przeniesienia dz 1479/325 z cz. III pkt. 2 ubiegłorocznej informacji	
	20 300,00	20 300,00	Wzrost wartości w wyniku przeniesienia dz 1722/295 z cz. III pkt. 2 ubiegłorocznej informacji	
	5 184,00	5 184,00	Spadek wartości w związku ze sprzedażą dz 2464/105	
	12 421,60	12 421,60	Spadek wartości w związku ze sprzedażą dz 3252/109	
	26 772,90	6 027,87	Spadek wartości w związku ze sprzedażą dz 3152/170	
	14 729 042,54	12 596 697,44	Wartość gruntów niezabudowanych w roku 2025	
	49 455,51	20 674,19	Wartość udziałów w gruncie w Nieruchomościach Wspólnych wg stanu na dzień 31.12.2024 roku	część dotycząca gruntów zabudowanych
	606,38	16,30	Spadek wartości w związku ze sprzedażą udziałów w działce 2600/137 (w związku ze sprzedażą mieszkania Żabik 13/302)	
	104,32	2,77	Spadek wartości w związku ze sprzedażą udziałów w działce 2602/138 (w związku ze sprzedażą mieszkania Żabik 13/302)	
	48 744,81	20 655,12	Wartość udziałów w gruncie w Nieruchomościach Wspólnych wg stanu na dzień 31.12.2025 roku	
Suma za rok 2024	14 765 476,55	12 583 605,10	Wartość gruntów niezabudowanych oraz udziałów w działkach stanowiących współwłasność Gminy i członków Wspólnot mieszkaniowych w roku 2024	
Suma za rok 2025	14 777 787,35	12 617 352,56	Wartość gruntów niezabudowanych oraz udziałów w działkach stanowiących współwłasność Gminy i członków Wspólnot mieszkaniowych w roku 2025	

Zestawienie sieci wodociągowych i kanalizacyjnych - tabela 3

	Zmiana wartości księgowej /wartość rynkowa = wartość księgowa/ (zł)	Zmiana wartości na skutek:
kwota za rok 2024	38 671 351,86	
	90 559,77	Wzrost wartości w wyniku nakładów inwestycyjnych - cz. V ubiegłorocznej informacji – komora redukcyjno-pomiarowa
	11 328 026,40	Wzrost wartości w wyniku nakładów inwestycyjnych - cz. V ubiegłorocznej informacji – kanalizacja sanitarna
	120 321,63	Wzrost wartości w wyniku nakładów inwestycyjnych - cz. V ubiegłorocznej informacji – przepompownia P11
	119 881,34	Wzrost wartości w wyniku nakładów inwestycyjnych - cz. V ubiegłorocznej informacji – przepompownia P2
	119 889,46	Wzrost wartości w wyniku nakładów inwestycyjnych - cz. V ubiegłorocznej informacji –przepompownia P3
	2 271 781,60	Wzrost wartości w wyniku nakładów inwestycyjnych - cz. V ubiegłorocznej informacji – tłocznia T2
	72 056,48	Wzrost wartości w wyniku nakładów inwestycyjnych - cz. V ubiegłorocznej informacji – kanalizacja deszczowa
	87 905,02	Wzrost wartości w wyniku nakładów inwestycyjnych - cz. V ubiegłorocznej informacji – kanalizacja sanitarna
	98 716,00	Wzrost wartości w wyniku nakładów inwestycyjnych - cz. V ubiegłorocznej informacji – wodociąg Solarnia
suma za rok 2025	52 980 489,56	

Zestawienie gruntów pod drogami gminnymi - tabela 4

	Zmiana wartości rynkowej /grunt + nakłady/ (zł)	Zmiana wartości księgowej /grunt + nakłady/ (zł)	Zmiana wartości na skutek:
kwota za rok 2024	26 249 290,40	26 088 999,66	
	11 520,00	11 520,00	wzrost wartości w wyniku nabycia dz 2835/193 - cz. III pkt. 2 ubiegłorocznej informacji
	40 240,00	40 240,00	wzrost wartości w wyniku nabycia dz 3750/193 - cz. III pkt. 2 ubiegłorocznej informacji
	617 613,75	617 613,75	wzrost wartości w wyniku nakładów inwestycyjnych - cz. V ubiegłorocznej informacji - część ul. Nowej (ST2/570/21)
suma za rok 2025	26 918 664,15	26 758 373,41	

Zestawienie samochodów, pojazdów, urządzeń - tabela 5

	Zmiana wartości księgowej /wartość rynkowa = wartość księgowa/ (zł)	Zmiana wartości na skutek:
		* pozycja Samochody, pojazdy, urządzenia nie była ujmowana w Informacjach o stanie mienia za poprzednie lata.
kwota za rok 2024	2 215 777,33	
	41 672,40	Wzrost wartości w wyniku zakupu cysterny do wody
	22 500,00	Wzrost wartości w wyniku zakupu kosiarki samojezdnej
suma za rok 2025	2 279 949,73	

2. Zestawienie nieruchomości nabytych i zbytych w okresie objętym informacją.

Nieruchomości nabyte

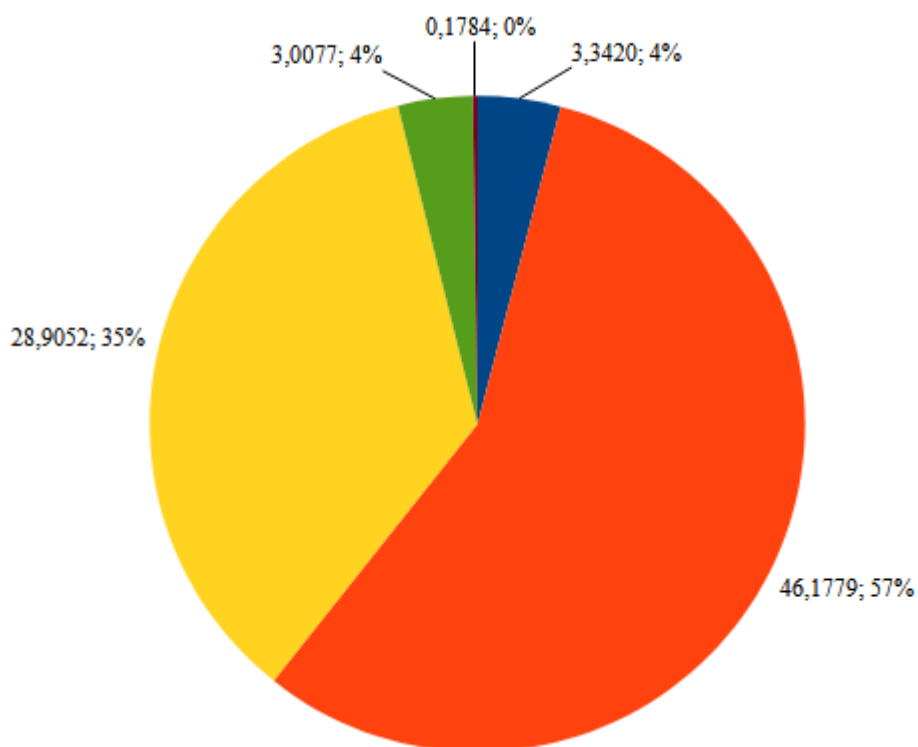
Przedmiot nabycia	Data przyjęcia	Powierzchnia (ha)	Cena jednostkowa (zł)	Wartość (zł)	Uwagi
prawo własności do działki 2645/285 położonej w Ormontowicach w rejonie ulicy Cichej nabytej na podstawie aktu notarialnego w drodze umowy sprzedaży	10.03.2025	0,0011	12,88	141,68	nabycie w drodze umowy sprzedaży
prawo własności do działki 2647/284 położonej w Ormontowicach w rejonie ulicy Cichej nabytej na podstawie aktu notarialnego w drodze umowy sprzedaży	10.03.2025	0,0107	12,88	1 378,32	nabycie w drodze umowy sprzedaży
prawo własności do działki 3778/17 położonej w Ormontowicach przy ulicy Zamkowej nabytej na podstawie decyzji Wojewody	19.05.2025	0,0119	50,00	5 950,00	nabycie z mocy prawa w drodze decyzji Wojewody
prawo własności do działki 3780/105 położonej w Ormontowicach przy ulicy Zamkowej nabytej na podstawie decyzji Wojewody	14.02.2025	0,0005	50,00	250,00	nabycie z mocy prawa w drodze decyzji Wojewody
prawo własności do działki 121 położonej w Ormontowicach przy ulicy Nowej nabytej na podstawie decyzji Wojewody	6.03.2025	0,6693	20,00	133 860,00	nabycie z mocy prawa w drodze decyzji Wojewody
prawo własności do działki 3078/21 położonej w Ormontowicach przy ulicy Dworcowej nabytej na podstawie decyzji Wojewody	9.04.2025	0,0339	80,00	27 120,00	nabycie z mocy prawa w drodze decyzji Wojewody
prawo własności do działki 3080/21 położonej w Ormontowicach przy ulicy Dworcowej nabytej na podstawie decyzji Wojewody	9.04.2025	0,2808	80,00	224 640,00	nabycie z mocy prawa w drodze decyzji Wojewody
prawo własności do działki 3755/68 położonej w Ormontowicach przy ulicy Bujakowskiej nabytej na podstawie decyzji Wojewody	16.10.2025	0,0410	100,00	41 000,00	nabycie z mocy prawa w drodze decyzji Wojewody
prawo własności do działki 3756/68 położonej w Ormontowicach przy ulicy Bujakowskiej nabytej na podstawie decyzji Wojewody	16.10.2025	0,7142	38,01	271 480,00	nabycie z mocy prawa w drodze decyzji Wojewody
prawo własności do działki 642/79 położonej w Ormontowicach przy ulicy Orzeskiej nabytej na podstawie decyzji Wojewody	16.10.2025	0,0902	100,00	90 200,00	nabycie z mocy prawa w drodze decyzji Wojewody
prawo własności do działki 644/80 położonej w Ormontowicach przy ulicy Orzeskiej nabytej na podstawie decyzji Wojewody	16.10.2025	0,0074	100,00	7 400,00	nabycie z mocy prawa w drodze decyzji Wojewody
prawo własności do działki 1349/80 położonej w Ormontowicach przy ulicy Orzeskiej nabytej na podstawie decyzji Wojewody	16.10.2025	1,1139	100,00	1 113 900,00	nabycie z mocy prawa w drodze decyzji Wojewody
prawo własności do działki 2460/291 położonej w Ormontowicach w rejonie ulicy Cichej nabytej na podstawie aktu notarialnego w drodze umowy sprzedaży	18.12.2025	0,0152	32,89	5 000,00	nabycie w drodze umowy sprzedaży
prawo własności do działki 2458/107 położonej w Ormontowicach w rejonie ulicy Cichej nabytej na podstawie aktu notarialnego w drodze umowy sprzedaży	18.12.2025	0,0176	47,73	8 400,00	nabycie w drodze umowy sprzedaży
SUMA:		3,0077		1 930 720,00	

Nieruchomości zbyte

Przedmiot zbycia	Data zbycia	Wartość netto (zł)	Vat (zł)	Wartość brutto (zł)
Prawo własności działki 3252/109 położonej w Ornontowicach w rejonie ul. Zamkowej na podstawie aktu notarialnego	31.03.2025	16 160,00	3 716,80	19 876,80
Prawo własności działki 2464/105 położonej w Ornontowicach w rejonie ul. Zamkowej na podstawie aktu notarialnego	15.07.2025	46 440,00	10 681,20	57 121,20
Prawo użytkowania wieczystego działki 3152/170 położonej w Ornontowicach w rejonie ul. Sosnowej na podstawie aktu notarialnego	7.10.2025	102 500,00	23 575,00	126 075,00
Razem:		165 100,00	37 973,00	203 073,00
Sprzedaż lokalu mieszkalnego Żabik 13/302 wraz z udziałem w gruncie	22.07.2025	60 592,50	0,00	60 592,50
Zzwrot bonifikat udzielonych przy sprzedaży lokali mieszkalnych		5 277,79	0,00	5 277,79
SUMA:		230 970,29	37 973,00	268 943,29

Zestawienie powierzchni gruntów stanowiących mienie komunalne Gminy Ornontowice

	Powierzchnia (ha)	Razem (ha)
Powierzchnia gruntów zabudowanych budynkami 3,2285 oraz przybliżona powierzchnia udziałów w gruntach na których usytuowane są budynki wielorodzinne przy ul. Akacjowej i Żabik 0,1135	3,3420	81,4328
Powierzchnia gruntów nie zabudowanych (wraz z gruntami pod drogami wewnętrznymi oraz gruntami w użytkowaniu wieczystym Gminy Ornontowice)	46,1779	
Powierzchnia gruntów pod drogami gminnymi (bez wewnętrznych)	28,9052	
Powierzchnia gruntów nabytych w okresie objętym informacją	3,0077	
Powierzchnia gruntów nie wchodzących do zasobu Gminy oddanych w użytkowanie wieczyste osobom fizycznym i prawnym	0,1784	



- Powierzchnia gruntów zabudowanych budynkami 3,2285 oraz przybliżona powierzchnia udziałów w gruntach na których usytuowane są budynki wielorodzinne przy ul. Akacjowej i Żabik 0,1135
- Powierzchnia gruntów nie zabudowanych (wraz z gruntami pod drogami wewnętrznymi oraz gruntami w użytkowaniu wieczystym Gminy Ornontowice)
- Powierzchnia gruntów pod drogami gminnymi (bez wewnętrznych)
- Powierzchnia gruntów nabytych w okresie objętym informacją
- Powierzchnia gruntów nie wchodzących do zasobu Gminy oddanych w użytkowanie wieczyste osobom fizycznym i prawnym

IV. Dane o dochodach uzyskanych z tytułu wykonywania prawa własności i innych praw majątkowych oraz z wykonywania posiadania.

1. Informacje o dochodach uzyskanych przez urząd i jednostki budżetowe Gminy Ormontowice

Źródło dochodu	Kwota dochodu (zł)	Uwagi
Dochody z najmu i dzierżawy składników majątkowych, w tym:		
· wpływy z najmu i dzierżawy UG	92 043,47	
· wpływy z najmu i dzierżawy UG	124 741,54	223 716,56
· wpływy z najmu i dzierżawy UG	3 750,04	
· wpływy z najmu i dzierżawy odsetki ZGKiW	1,51	
· wpływy z najmu i dzierżawy ZGKiW	3 180,00	
Dochody z usług:		
· CO	122 894,60	125 388,49
· azart, domofon, monitoring	2 493,89	
Dochody uzyskane ze sprzedaży wody:		
· uzyskane przez UG	25 750,06	
· rozliczenia/zwroty z lat ubiegłych ZGKiW	3 801,70	4 362 216,13
· rozliczenia/zwroty z lat ubiegłych UG	4 582,28	
· uzyskane przez ZGKiW	4 325 616,26	
· wpływy z różnych dochodów	848,81	
· inne dochody ZGKiW odsetki	1 617,02	
Dochody uzyskane ze sprzedaży energii:	57 010,94	62 901,80
rozliczenie/zwrot za energię z lat ubiegłych	5 890,86	
Dochody uzyskane za odprowadzanie ścieków:		
· uzyskane przez ZGKiW	1 288 190,62	
· uzyskane przez ZGKiW pozostałe odsetki	632,53	
· uzyskane przez ZGKiW wpływy z różnych dochodów	2 502,50	1 331 917,74
· uzyskane przez ZGKiW wpływy z rozliczeń z lat ubiegłych	831,82	
· uzyskane przez ZGKiW wpływy z pozostałych dochodów	9 991,20	
· uzyskane przez UG rozliczenie/zwrot	1 188,08	
· uzyskane przez UG	28 580,99	
Dochody uzyskane za odpady:		
· sprzedaż elektroizolacji	8 049,50	52 826,74
· odpady, rozliczenia/zwroty	44 777,24	
Inne dochody:		
· uzyskane przez ZGKiW	3 449,17	
· uzyskane przez ZGKiW	423,00	
· uzyskane przez ZGKiW	422 614,64	
· uzyskane przez Urząd (zajęcie pasa)	87 723,81	
· uzyskane przez Urząd (rozgraniczenie, bezumowne korzystanie)	5 692,58	528 743,98
· uzyskane przez Urząd (różne)	650,00	
· uzyskane przez Urząd (reklama)	5 733,62	
· uzyskane przez Urząd (kary i odszkodowania)	400,00	
· uzyskane przez Urząd (kary i odszkodowania)	1 020,90	
· uzyskane przez Urząd (kary i odszkodowania)	200,26	
· uzyskane przez Urząd (odszkodowania)	836,00	
	165 100,00	
Dochody uzyskane ze sprzedaży mienia komunalnego oraz innych składników majątkowych	472,00	231 514,29
	72,00	
	5 277,79	
	60 592,50	
Dochody z użytkowania wieczystego, trwałego zarządu, użytkowania i służebności, przekształcenia użytkowania we własność	17 190,70	20 724,56
	807,48	
	2 726,38	
Razem:	6 939 950,29	

V. Dane i informacje o zdarzeniach mających wpływ na stan mienia komunalnego.

1. Opis zdarzeń mających wpływ na stan mienia komunalnego.

Nazwa zrealizowanej inwestycji	Wartość (zł)
Wiata przystankowa Beta 2003 (ZGKiW ST/1/16/25)	10 479,60
Przepompownia P-12 (ZGKiW ST/2/329/25)	118 000,00
Oświetlenie Solarnia (ZGKiW część ST/2/151/17)	81 520,00
Modernizacja części drogi – ul. Polnej (ST 2/407/19)	61 956,67
Modernizacja części ulicy Kolejowej (część ST/2/417/19)	311 739,92
Modernizacja części ul. Solarnia (część ST/2/420/19)	169 034,61
Modernizacja części ulicy Leśnej (część ST/2/422/19)	19 300 711,00
Modernizacja części ul. Bankowej- etap droga (część ST/2/451/19)	360 895,28
Modernizacja drogi dojazdowej do ul. Zwycięstwa – sięgacz za apteką (część ST/2/473/9)	134 672,98
Modernizacja ul. Nowej (część ST/2/570/21)	577 655,95
Modernizacja ul. Okrężnej (część ST/2/571/21)	186 964,07
Modernizacja ul. Klasztornej (część ST/2/571/21)	160 777,37
Modernizacja ul. Pośredniej (część ST/2/585/22)	110 926,31
Rozbudowa sieci wodociągowej ul. Solarnia (część ST/2/599/24)	105 492,10
Przyłącze kanalizacji sanitarnej (ST/2/611/25)	11 000,00
Ulica Akacyjowa (ST/2/612/25)	515 461,29
Ulica Orzeska - sięgacz (ST/2/613/25)	79 516,53
Ulica Cyprysowa (ST/2/614/25)	196 933,22
Ulica Sosnowa - nawierzchnia (ST/2/615/25)	1 386 151,90
Ulica Sosnowa - oświetlenie (ST/2/616/25)	222 447,89
Ulica Sosnowa - wodociąg (ST/2/617/25)	230 436,30
Ulica Sosnowa - kanalizacja deszczowa (ST/2/618/25)	458 439,27
Ulica Sosnowa - kanalizacja sanitarna (ST/2/619/25)	110 903,26
Oświetlenie ulica Bankowa (ST/2/620/25)	86 898,04
Kanalizacja deszczowa wraz z odtworzeniem nawierzchni ulica Polna (ST/2/621/25)	2 188 390,03
Kanalizacja sanitarna Ornontowice północ (ST/2622/25)	4 277 471,33
Tłocznia ścieków T3 przy ul. Pośredniej	626 071,20
RAZEM	32 080 946,12

2. Inne dane i informacje mające wpływ na stan mienia komunalnego.

Gminie Ornontowice nie przysługują ograniczone prawa rzeczowe tj.: ustanowione służebności, użytkowanie, hipoteki, zastawy i spółdzielcze prawa do lokali mieszkalnych.

Gmina Ornontowice jest użytkownikiem wieczystym gruntów stanowiących własność Skarbu Państwa o łącznej powierzchni 3,4198 ha. Szczegółowe dane o tych nieruchomościach, ich powierzchni i wartości zawarto w działach I, II i IV niniejszej informacji.

Gmina w swoim zasobie posiada nieruchomości obciążone ograniczonymi prawami rzeczowymi tj.:

1. ustanowionym na podstawie aktów notarialnych prawem służebności przesyłu dla sieci elektroenergetycznych i stacji transformatorowych stanowiących własność innego podmiotu - Vatenfall Distribution Poland; działki numer : 2499/59, 2493/26, 2441/137, 2440/91, 2373/12, 1220/294, 2498/59, 2891/59, 2897/59, 2242/91, 2243/91, 2280/91, 2730/137,
2. ustanowionym na podstawie aktu notarialnego prawem bezpłatnego użytkowania pomieszczeń oraz korzystania z części wspólnych budynku usytuowanego przy ul. Klasztornej 1 na rzecz Gminnego Ośrodka Zdrowia w Ornontowicach; działka numer 3009/12,
3. ustanowionym na podstawie decyzji trwałym zarządzeniem na rzecz Zespołu Szkolno-Przedszkolnego w Gminie Ornontowice; działki numer 1907/294, 1566/294,
4. ustanowionym na podstawie aktu notarialnego prawem służebności przesyłu dla sieci gazowej stanowiącej własność innego podmiotu – Polska Spółka Gazownictwa Sp. z.o.o.; działka numer : 1770/21.
5. ustanowionym na podstawie aktu notarialnego prawem służebności przesyłu dla linii energetycznej stanowiącej własność innego podmiotu – Tauron Dystrybucja S.A.; działka numer: 1947/148.
6. ustanowionym na podstawie aktu notarialnego prawem służebności przesyłu dla linii energetycznej stanowiącej własność innego podmiotu – Tauron Dystrybucja S.A.; działki numer: 2484/259 i 2487/258.
7. ustanowionym na podstawie aktu notarialnego prawem służebności przesyłu dla linii energetycznej stanowiącej własność innego podmiotu – Tauron Dystrybucja S.A.; działki numer: 2896/59, 2463/105, 2373/12, 2550/12, 2826/12, 3075/17, 3285/12.
8. ustanowionym na podstawie aktu notarialnego prawem służebności przesyłu dla sieci gazowej stanowiącej własność innego podmiotu – Polska Spółka Gazownictwa Sp. z.o.o.; działki numer : 1944/294, 2237/91, 2518/91, 2280/91.
9. ustanowionym na podstawie aktu notarialnego prawem służebności przesyłu dla sieci gazowej stanowiącej własność innego podmiotu – Polska Spółka Gazownictwa Sp. z.o.o.; działka numer : 1064/101.
10. ustanowionym na podstawie aktu notarialnego prawem służebności przesyłu dla sieci gazowej stanowiącej własność innego podmiotu – Polska Spółka Gazownictwa Sp. z.o.o.; działki numer : 1752/66, 2326/65.
11. ustanowionym na podstawie aktu notarialnego prawem służebności przesyłu dla stacji redukcyjno-pomiarowej stanowiącej własność innego podmiotu – Polska Spółka Gazownictwa Sp. z.o.o.; działki numer : 3265/26, 3266/26.
12. ustanowionym na podstawie aktu notarialnego prawem służebności przesyłu dla przyłącza gazu stanowiącego własność innego podmiotu – Polska Spółka Gazownictwa Sp. z.o.o.; działka numer :2223/37.
13. ustanowionym na podstawie aktu notarialnego prawem służebności gruntowej na rzecz każdorazowego właściciela nieruchomości władnącej stanowiącej własność osoby prawnej; działka numer : 3266/26.
14. ustanowionym na podstawie aktu notarialnego prawem służebności przesyłu dla linii energetycznej stanowiącej własność innego podmiotu – Tauron Dystrybucja S.A.; działka numer: 3209/177.
15. ustanowionym na podstawie aktu notarialnego prawem służebności przesyłu dla linii energetycznej stanowiącej własność innego podmiotu – Tauron Dystrybucja S.A.; działki numer: 2373/12, 3774/12, 2549/12.
16. ustanowionym na podstawie aktu notarialnego prawem służebności przesyłu dla linii energetycznej stanowiącej własność innego podmiotu – Tauron Dystrybucja S.A.; działki numer: 3013/12, 3072/12, 3774/12, 2549/12.
17. ustanowionym na podstawie aktu notarialnego prawem służebności przesyłu dla linii energetycznej stanowiącej własność innego podmiotu – Tauron Dystrybucja S.A.; działka numer: 2892/59.
18. ustanowionym na podstawie aktu notarialnego prawem służebności przesyłu dla linii energetycznej stanowiącej własność innego podmiotu – Tauron Dystrybucja S.A.; działka numer: 2373/12, 3018/12, 3019/12, 2549/12.
19. ustanowionym na podstawie aktu notarialnego prawem służebności przesyłu dla linii energetycznej stanowiącej własność innego podmiotu – Tauron Dystrybucja S.A.; działka numer: 3265/26.
20. ustanowionym na podstawie aktu notarialnego prawem służebności przesyłu dla linii energetycznej stanowiącej własność innego podmiotu – Tauron Dystrybucja S.A.; działka numer: 3165/170.
21. ustanowionym na podstawie aktu notarialnego prawem służebności przesyłu dla linii energetycznej stanowiącej własność innego podmiotu – Tauron Dystrybucja S.A.; działka numer: 3166/170.
22. ustanowionym na podstawie aktu notarialnego prawem służebności przesyłu dla linii energetycznej stanowiącej własność innego podmiotu – Tauron Dystrybucja S.A.; działka numer: 3774/12, 3193/12.

23. ustanowionym na podstawie aktu notarialnego prawem służebności przesyłu dla linii energetycznej stanowiącej własność innego podmiotu – Tauron Dystrybucja S.A.; działka numer: 2373/12.

24. ustanowionym na podstawie aktu notarialnego prawem służebności przesyłu dla linii energetycznej stanowiącej własność innego podmiotu – Polska Spółka Gazownictwa Sp z.o.o.; działka numer: 3075/17.

Gmina Ornontowice włada nieruchomościami o nieuregulowanym stanie prawnym zajętych pod publiczne drogi gminne.

W stosunku do tych nieruchomości toczy się postępowanie przed Wojewodą lub też w okresie sprawozdawczym wystąpiono z wnioskami o wydanie stosownych decyzji. Szczegółowe dane o działkach zajętych pod drogi, ich stanie prawnym oraz powierzchni wykazano w części IV niniejszej informacji w tabeli grunty pod drogami.

Nie toczy się żadne postępowanie z udziałem Gminy Ornontowice o zwrot wywłaszczonych nieruchomości, oraz o zwrot skomunalizowanych nieruchomości.

Informację o stanie mienia komunalnego za okres od 01.01.2025r. do 31.12.2025r.
sporządziła: Małgorzata Konarska