

ZARZĄDZENIE NR 0050.0129.2025
WÓJTA GMINY ORNONTOWICE

z dnia 18 marca 2025 r.

w sprawie przedstawienia sprawozdania rocznego z wykonania Budżetu Gminy za 2024 rok

Na podstawie przepisów: art. 30 ust. 1 i 2 pkt. 4 Ustawy z dnia 8 marca 1990r. o samorządzie gminnym (Dz. U. z 2024 r. poz. 1465 z późn.zm.), art. 267, art. 269 ustawy z dnia 27 sierpnia 2009 r. o finansach publicznych (Dz.U. z 2024 r. poz.1530 z późn.zm.) zarządza się, co następuje:

§ 1. Przedstawić Radzie Gminy Ornontowice:

- 1) Sprawozdanie z wykonania budżetu Gminy Ornontowice za 2024 rok w brzmieniu załącznika nr 1 do niniejszego zarządzenia.
- 2) Sprawozdanie roczne z wykonania planu finansowego Gminnego Ośrodka Zdrowia za 2024 rok w brzmieniu załącznika nr 2 do niniejszego zarządzenia.
- 3) Sprawozdanie roczne z wykonania planu finansowego instytucji kultury ARTeria - Centrum Kultury i Promocji za 2024 rok w brzmieniu załącznika nr 3 do niniejszego zarządzenia.
- 4) Sprawozdanie roczne z wykonania planu finansowego instytucji kultury Gminna Biblioteka Publiczna za 2024 rok w brzmieniu załącznika nr 4 do niniejszego zarządzenia.
- 5) Informację o stanie mienia komunalnego Gminy Ornontowice za 2024 rok w brzmieniu załącznika nr 5 do niniejszego zarządzenia.

§ 2. Przedstawić Regionalnej Izbie Obrachunkowej w Katowicach sprawozdanie roczne z wykonania budżetu Gminy Ornontowice za 2024 rok, sprawozdania, o których mowa w § 1 pkt. 2 - 4 niniejszego zarządzenia oraz informację o stanie mienia komunalnego Gminy Ornontowice za 2024 rok.

§ 3. Zarządzenie wchodzi w życie z dniem podpisania.

Wójt Gminy Ornontowice

Marcin Kotyczka

Załącznik Nr 1
do Zarządzenia
Wójta Gminy Ornontowice
Nr 0050.0129.2025
z dnia 18 marca 2025 r.

**SPRAWOZDANIE
OPISOWE
Z WYKONANIA
BUDŻETU
GMINY
ORNONTOWICE
ZA 2024 ROK**

1. Wprowadzenie

Budżet Gminy Ornontowice w 2024 roku uchwalony został uchwałą Rady Gminy Rady Gminy nr URG LXIII/523/23 z dnia 13.12.2023 roku.

Sprawozdanie z wykonania budżetu Gminy Ornontowice zostało sporządzone zgodnie z ustawą o finansach publicznych i obejmuje:

- informację opisową dotyczącą wykonania budżetu Gminy;
- informację liczbową - dane ze sprawozdawczości budżetowej w szczególności nie mniejszej niż w uchwale budżetowej, w tej części zawarto m.in.:
 - dochody i wydatki budżetu jednostki samorządu terytorialnego w szczególności określonej jak w uchwale budżetowej;
 - zmiany w planie wydatków na realizację programów finansowanych z udziałem środków, o których mowa w art. 5 ust. 1 pkt 2 i 3, dokonane w trakcie roku budżetowego;
 - stopień zaawansowania realizacji programów wieloletnich.

2. Informacja opisowa dotycząca wykonania budżetu Gminy Ornontowice za 2024 rok

2.1. PLANOWANIE BUDŻETU

Budżet Gminy Ornontowice w 2024 roku, który został przyjęty uchwałą Rady Gminy Rady Gminy nr URG LXIII/523/23 z dnia 13.12.2023 roku, zakładał:

- uzyskanie dochodów w kwocie 61 536 958,01 zł;
- realizację wydatków na poziomie 75 530 634,43 zł;
- pozyskanie przychodów w kwocie 14 993 676,42 zł;
- realizację rozchodów na poziomie 1 000 000,00 zł.

Różnica między planem dochodów, a planem wydatków wynosiła 13 993 676,42 zł i stanowiła planowany deficyt budżetu Gminy Ornontowice na 2024 rok. Planowana na 2024 rok wartość przychodów stanowiła źródło pokrycia powstałego deficytu, a w pozostałej części została przeznaczona na rozchody.

W 2024 roku dokonano łącznie 30 zmian budżetu, z czego 11 uchwałami Rady Gminy Rady Gminy i 19 zarządzeniami Wójta Gminy Ornontowice, co przedstawia tabela poniżej.

Wprowadzone zmiany w budżecie na 2024 rok.

Lp.	Numer uchwały / zarządzenia	Dochody (w zł)		Wydatki (w zł)		Przychody (w zł)		Rozchody (w zł)	
		zwiększenia	zmniejszenia	zwiększenia	zmniejszenia	zwiększenia	zmniejszenia	zwiększenia	zmniejszenia
1	ZWG 0050.0843.2024	0,00	0,00	60 000,00	60 000,00	0,00	0,00	0,00	0,00
2	ZWG 0050.0861.2024	35 689,00	0,00	146 789,00	111 100,00	0,00	0,00	0,00	0,00
3	ZWG 0050.0866.2024	21 274,00	0,00	192 284,00	171 010,00	0,00	0,00	0,00	0,00
4	URG LXV/553/24	2 057 824,00	50 000,00	1 795 704,00	203 810,00	0,00	415 930,00	0,00	0,00
5	ZWG 0050.0871.2024	25 850,00	481,00	130 694,47	105 325,47	0,00	0,00	0,00	0,00
6	URG LXVI/567/24	0,00	0,00	819 000,00	219 000,00	600 000,00	0,00	0,00	0,00
7	ZWG 0050.0882.2024	95 530,86	0,00	134 491,58	38 960,72	0,00	0,00	0,00	0,00
8	ZWG 0050.0885.2024	33 200,00	0,00	182 400,61	149 200,61	0,00	0,00	0,00	0,00
9	URG LXVII/572/24	966 998,18	0,00	1 443 998,18	477 000,00	328 256,51	328 256,51	0,00	0,00
10	ZWG 0050.0893.2024	599 848,09	0,00	617 618,09	17 770,00	0,00	0,00	0,00	0,00
11	URG II/14/24	79 000,00	29 000,00	128 700,00	78 700,00	0,00	0,00	0,00	0,00
12	ZWG 0050.0010.2024	23 886,00	3 292,00	82 828,52	62 234,52	0,00	0,00	0,00	0,00
13	ZWG 0050.0013.2024	28 121,00	0,00	36 421,00	8 300,00	0,00	0,00	0,00	0,00
14	URG III/21/24	2 430,39	0,00	102 430,39	100 000,00	0,00	0,00	0,00	0,00
15	ZWG 0050.0021.2024	33 614,00	31 740,68	126 300,34	124 427,02	0,00	0,00	0,00	0,00
16	ZWG 0050.0027.2024	42 530,00	0,00	214 230,00	171 700,00	0,00	0,00	0,00	0,00
17	URG IV/28/24	28 295,72	490 000,00	479 295,72	941 000,00	0,00	0,00	0,00	0,00
18	URG V/35/24	57 858,20	27 719,19	905 408,31	2 278 177,11	0,00	1 402 907,81	0,00	0,00
19	ZWG 0050.0037.2024	170 027,15	0,00	223 748,12	53 720,97	0,00	0,00	0,00	0,00
20	ZWG 0050.0040.2024	13 903,13	6 025,00	210 803,13	202 925,00	0,00	0,00	0,00	0,00
21	URG VI/41/24	2 537 498,79	0,00	524 262,50	135 207,00	0,00	2 148 443,29	0,00	0,00
22	ZWG 0050.0047.2024	34 047,47	2 670,00	314 430,30	283 052,83	0,00	0,00	0,00	0,00
23	ZWG 0050.0054.2024	503 198,00	5 957,00	503 198,00	5 957,00	0,00	0,00	0,00	0,00
24	URG VII/46/24	2 062 924,73	2 248 533,73	181 801,00	367 410,00	0,00	0,00	0,00	0,00
25	ZWG 0050.0057.2024	121 038,35	0,00	215 488,35	94 450,00	0,00	0,00	0,00	0,00
26	ZWG 0050.0068.2024	24,00	0,00	73 957,10	73 933,10	0,00	0,00	0,00	0,00
27	URG VIII/53/24	855 302,99	2 082 121,71	378 429,65	1 605 248,37	0,00	0,00	0,00	0,00
28	ZWG 0050.0077.2024	46 283,11	7 172,00	48 123,11	9 012,00	0,00	0,00	0,00	0,00
29	URG IX/70/24	128 325,70	40 693,00	7 000,00	253 800,00	0,00	334 432,70	0,00	0,00
30	ZWG 0050.0084.2024	26 344,00	0,00	67 693,17	41 349,17	0,00	0,00	0,00	0,00
	RAZEM	10 630 866,86	5 025 405,31	10 347 528,64	8 443 780,89	928 256,51	4 629 970,31	0,00	0,00

W wyniku wprowadzonych zmian w ciągu roku:

- plan dochodów wzrósł o 5 605 461,55 zł do kwoty 67 142 419,56 zł;
- plan wydatków wzrósł o 1 903 747,75 zł do kwoty 77 434 382,18 zł;
- plan przychodów zmalał o 3 701 713,80 zł do kwoty 11 291 962,62 zł;
- plan rozchodów nie uległ zmianie.

Na dzień 31 grudnia 2024 roku budżet Gminy Ornontowice zamknął się planowanym deficytem budżetowym w kwocie 10 291 962,62 zł stanowiącym różnicę między planem dochodów, a planem wydatków.

W poniższym opisie wykonanie odnosi się do planowanych wartości na dzień 31 grudnia 2024 roku. Ponadto w celach porównawczych na wykresach przedstawiono wielkości dochodów i wydatków zrealizowanych w 2023 roku i 2024 roku.

2.2. DANE OGÓLNE

Syntetyczne zestawienie wartości dochodów, wydatków oraz wyniku finansowego wg planu na dzień 1 stycznia 2024 roku, planu na dzień 31 grudnia 2024 roku oraz wykonania za 2024 rok ujęto w ramach poniższej tabeli.

Podstawowe dane budżetowe.

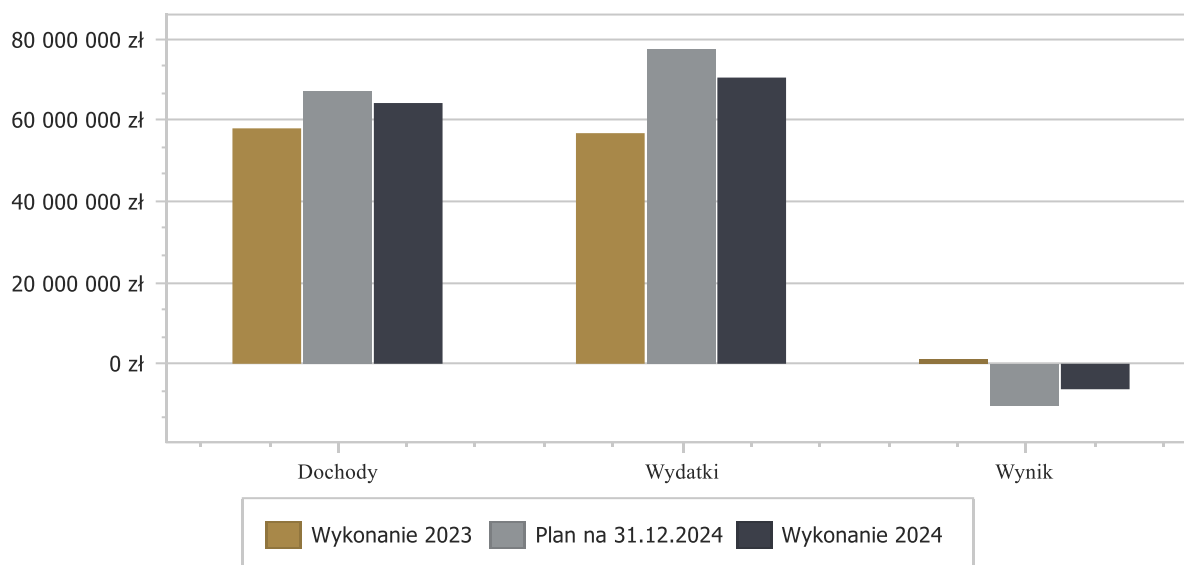
Wyszczególnienie	Plan na 1.01.2024 r. (w zł)	Plan na 31.12.2024 r. (w zł)	Wykonanie (w zł)	Realizacja planu po zmianach (w %)
Dochody	61 536 958,01	67 142 419,56	64 181 532,31	95,59%
Wydatki	75 530 634,43	77 434 382,18	70 453 123,06	90,98%
Wynik	-13 993 676,42	-10 291 962,62	-6 271 590,75	-

Deficyt został sfinansowany środkami pochodzącymi z:

- Nadwyżki budżetu jednostki samorządu terytorialnego z lat ubiegłych, pomniejszonej o środki określone w art. 217 ust. 2 pkt 8 ustawy o finansach publicznych w kwocie 4 123 610,42 zł;
- Wolnych środków jako nadwyżki środków pieniężnych na rachunku bieżącym budżetu jednostki samorządu terytorialnego, wynikających z rozliczeń wyemitowanych papierów wartościowych, kredytów i pożyczek z lat ubiegłych w kwocie 1 819 723,82 zł;
- Niewykorzystanych środków na rachunku bieżącym budżetu, wynikających z rozliczenia dochodów i wydatków nimi finansowanych związanych ze szczególnymi zasadami wykonywania budżetu określonymi w odrębnych ustawach oraz wynikających z rozliczenia środków określonych w art. 5 ust.1 pkt 2 ustawy o finansach publicznych i dotacji na realizację programu, projektu lub zadania finansowanego z udziałem tych środków w kwocie 328 256,51 zł.

Porównanie salda budżetu planowanego i wykonanego na koniec 2024 roku w porównaniu do 2023 roku ujęto na wykresie poniżej.

Wynik budżetu Gminy Ornontowice w 2024 roku w porównaniu do roku 2023.



2.3. DOCHODY OGÓLEM

Dochody budżetu Gminy w 2024 roku wyniosły 64 181 532,31 zł, a ich realizacja stanowiła 95,59% planu wynoszącego 67 142 419,56 zł. Realizację planu dochodów w 2024 roku przedstawiają tabele poniżej.

Realizacja planu dochodów w 2024 roku w Gminie Ornontowice.

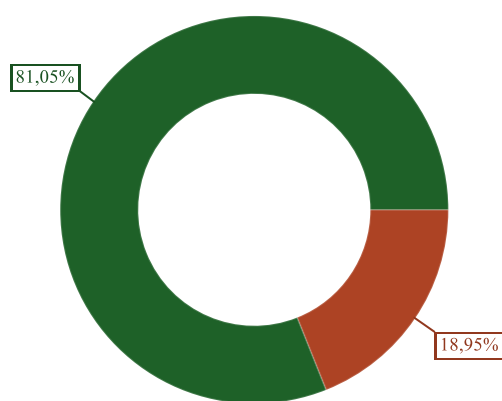
Wyszczególnienie	Plan na 1.01.2024 r. (w zł)	Plan na 31.12.2024 r. (w zł)	Wykonanie (w zł)	Realizacja planu po zmianach (w %)	Udział (w %)
Dochody bieżące	45 283 796,57	51 696 606,21	49 483 253,18	95,72%	77,10%
Dochody majątkowe	16 253 161,44	15 445 813,35	14 698 279,13	95,16%	22,90%
RAZEM DOCHODY OGÓLEM	61 536 958,01	67 142 419,56	64 181 532,31	95,59%	100,00%

Realizacja planu dochodów w 2024 roku w Gminie Ornontowice według działów klasyfikacji budżetowej.

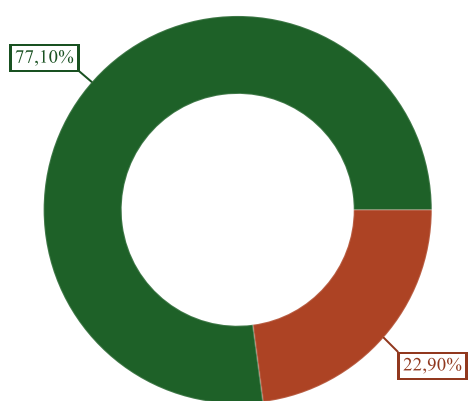
Dział	Wyszczególnienie	Plan na 1.01.2024 r. (w zł)	Plan na 31.12.2024 r. (w zł)	Wykonanie (w zł)	Realizacja planu po zmianach (w %)	Udział (w %)
756	Dochody od osób prawnych, od osób fizycznych i od innych jednostek nieposiadających osobowości prawnej oraz wydatki związane z ich poborem	22 707 577,22	22 082 917,83	19 934 422,03	90,27%	31,06%
758	Różne rozliczenia	10 905 614,00	16 009 278,18	16 160 927,51	100,95%	25,18%
900	Gospodarka komunalna i ochrona środowiska	8 452 502,00	9 542 944,18	9 538 502,27	99,95%	14,86%
010	Rolnictwo i łowiectwo	5 910 625,00	5 951 249,51	5 936 524,51	99,75%	9,25%
400	Wytwarzanie i zaopatrywanie w energię elektryczną, gaz i wodę	4 459 630,84	4 372 688,99	4 326 110,48	98,93%	6,74%
600	Transport i łączność	3 411 400,00	3 667 701,64	2 935 006,87	80,02%	4,57%
855	Rodzina	1 916 875,00	2 560 427,73	2 481 257,72	96,91%	3,87%
801	Oświata i wychowanie	1 327 099,00	2 036 558,41	2 009 285,17	98,66%	3,13%
700	Gospodarka mieszkaniowa	212 299,95	289 432,05	303 490,66	104,86%	0,47%
852	Pomoc społeczna	179 372,00	317 650,98	301 272,85	94,84%	0,47%
750	Administracja publiczna	1 500 414,00	102 889,59	97 695,46	94,95%	0,15%
751	Urzędy naczelnych organów władzy państwowej, kontroli i ochrony prawa oraz sądownictwa	1 800,00	83 268,00	82 916,78	99,58%	0,13%
926	Kultura fizyczna	800,00	55 960,00	60 960,35	108,94%	0,09%

Dział	Wyszczególnienie	Plan na 1.01.2024 r. (w zł)	Plan na 31.12.2024 r. (w zł)	Wykonanie (w zł)	Realizacja planu po zmianach (w %)	Udział (w %)
925	Ogrody botaniczne i zoologiczne oraz naturalne obszary i obiekty chronionej przyrody	7 000,00	7 000,00	6 566,40	93,81%	0,01%
854	Edukacyjna opieka wychowawcza	0,00	4 955,00	2 895,67	58,44%	< 0,01%
853	Pozostałe zadania w zakresie polityki społecznej	52 730,00	55 790,00	2 142,00	3,84%	< 0,01%
752	Obrona narodowa	1 219,00	1 707,47	1 555,58	91,10%	< 0,01%
921	Kultura i ochrona dziedzictwa narodowego	490 000,00	0,00	0,00	-	0,00%
	RAZEM DOCHODY OGÓLEM	61 536 958,01	67 142 419,56	64 181 532,31	95,59%	100,00%

Struktura dochodów ogółem Gminy Ornontowice w 2024 roku w porównaniu do roku 2023.



Wykonanie 2023



Wykonanie 2024

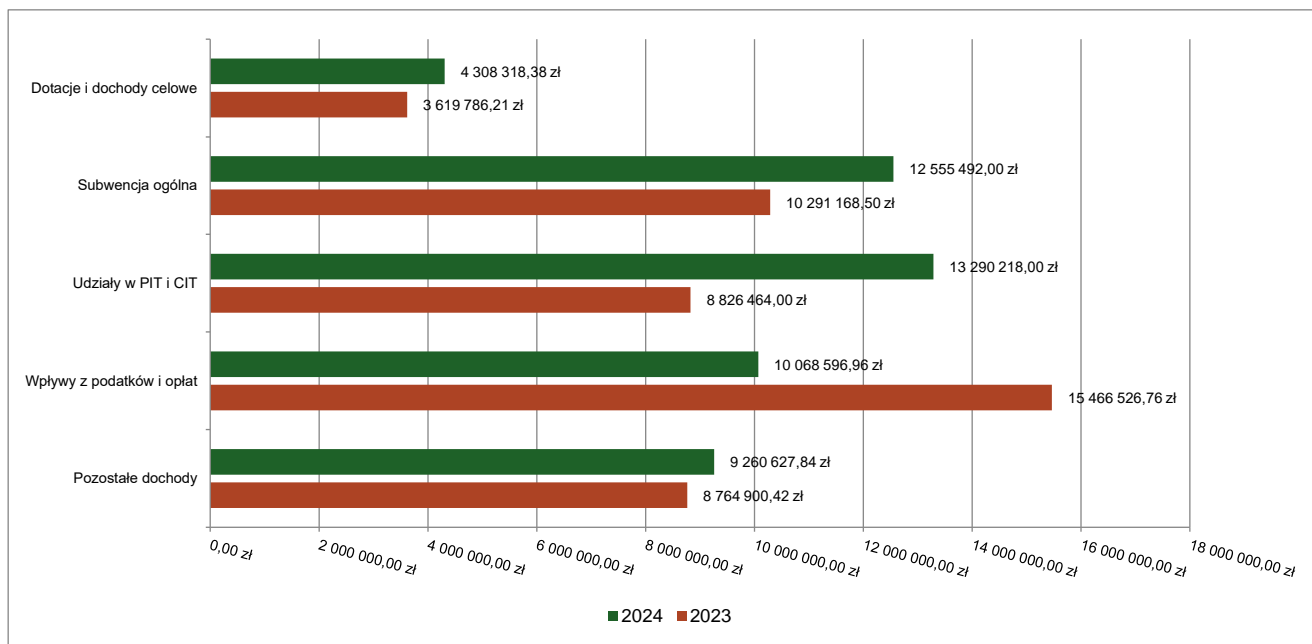
2.4. DOCHODY BIEŻĄCE

W strukturze dochodów znaczący udział odgrywają dochody bieżące, które w 2024 roku zostały wykonane na poziomie 49 483 253,18 zł, co stanowi 95,72% realizacji planu wynoszącego 51 696 606,21 zł. Wartości zrealizowanych w 2024 roku dochodów bieżących według głównych źródeł przedstawia poniżej tabela.

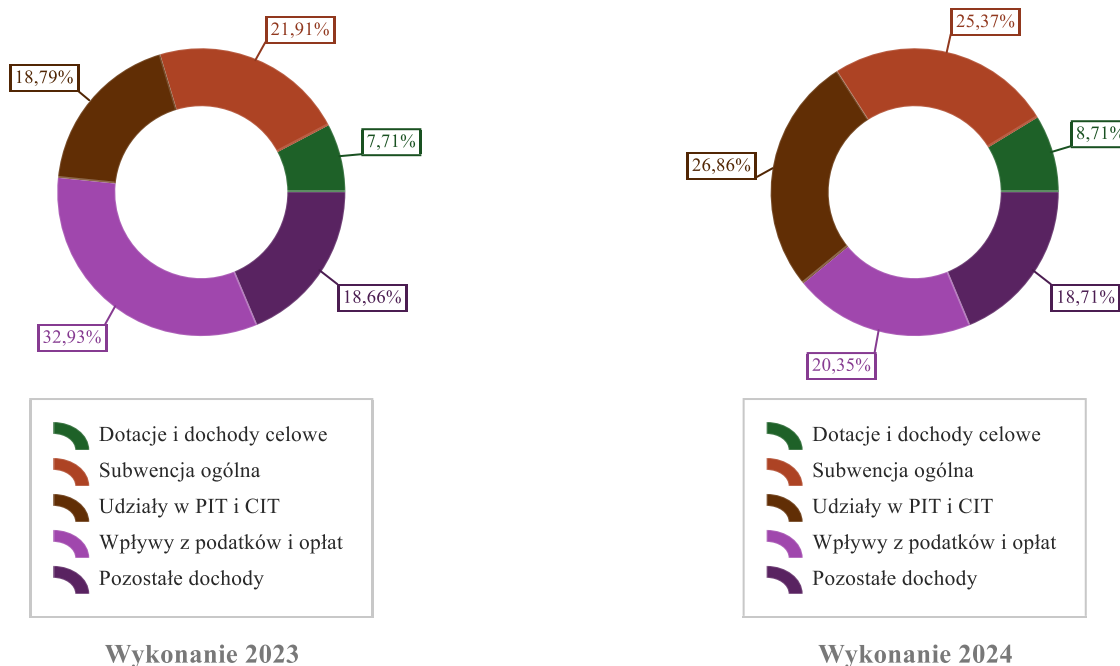
Realizacja planu dochodów bieżących w 2024 roku w Gminie Ornontowice.

Wyszczególnienie	Plan na 1.01.2024 r. (w zł)	Plan na 31.12.2024 r. (w zł)	Wykonanie (w zł)	Realizacja planu po zmianach (w %)	Udział (w %)
Dotacje i dochody celowe	2 593 485,00	4 490 446,16	4 308 318,38	95,94%	8,71%
Subwencja ogólna	10 148 614,00	12 418 153,00	12 555 492,00	101,11%	25,37%
Udziały w PIT i CIT	12 053 973,00	13 290 218,00	13 290 218,00	100,00%	26,86%
Wpływy z podatków i opłat	14 005 645,79	12 230 976,82	10 068 596,96	82,32%	20,35%
Pozostałe dochody	6 482 078,78	9 266 812,23	9 260 627,84	99,93%	18,71%
RAZEM DOCHODY BIEŻĄCE	45 283 796,57	51 696 606,21	49 483 253,18	95,72%	100,00%

Dochody bieżące budżetu Gminy Ornontowice wg źródeł ich pochodzenia w 2024 roku w porównaniu do roku 2023.



Struktura dochodów bieżących Gminy Ornontowice w 2024 roku w porównaniu do roku 2023.



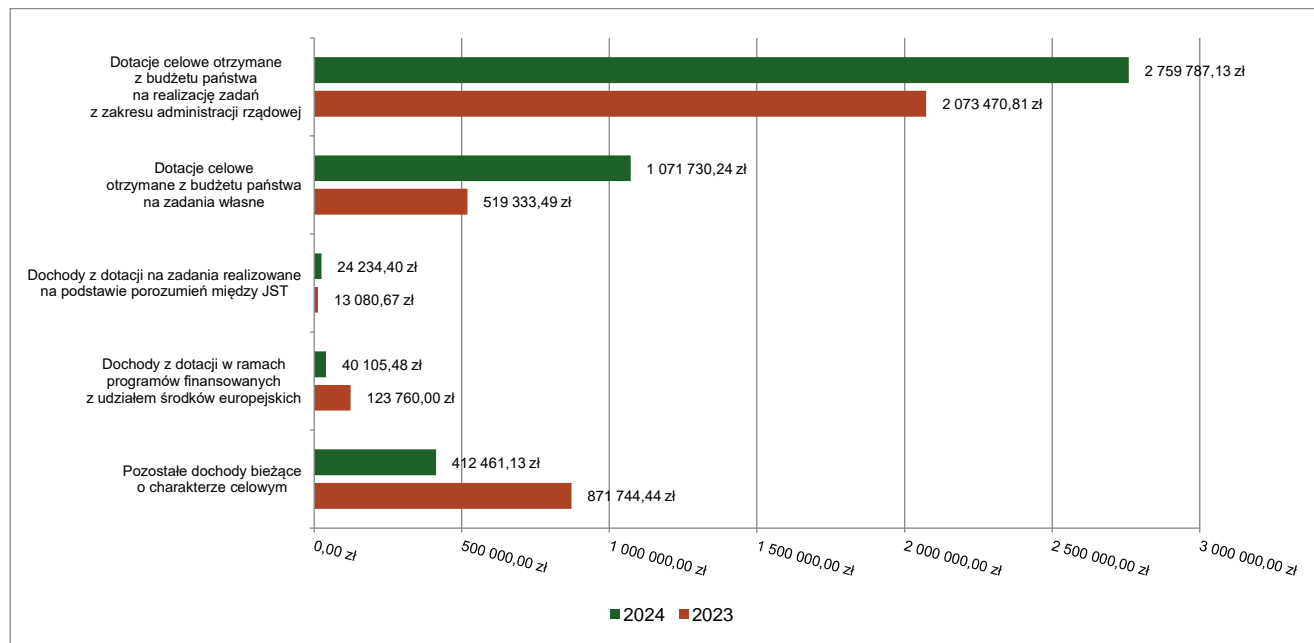
2.4.1. DOTACJE I DOCHODY CELOWE

Biorąc pod uwagę podział dochodów bieżących wg źródeł ich pochodzenia znaczący udział w 2024 roku stanowiły dochody o charakterze celowym, które JST otrzymuje od podmiotów zewnętrznych. W 2024 roku środki te zostały zaplanowane w kwocie 4 490 446,16 zł, z kolei zrealizowane na poziomie 4 308 318,38 zł, co stanowi 95,94% realizacji planu, przy czym:

- dotacje celowe otrzymane z budżetu państwa na realizację zadań z zakresu administracji rządowej wyniosły 2 759 787,13 zł;
- dotacje celowe otrzymane z budżetu państwa na zadania własne 1 071 730,24 zł;

- dochody z dotacji na zadania realizowane na podstawie porozumień między jednostkami samorządu terytorialnego 24 234,40 zł;
- dochody z dotacji w ramach programów finansowanych z udziałem środków europejskich 40 105,48 zł (w tym na realizację programu, projektu lub zadania finansowanego z udziałem środków, o których mowa w art. 5 ust. 1 pkt 2 ustawy 40 105,48 zł);
- pozostałe dochody o charakterze celowym 412 461,13 zł.

Dochody bieżące o charakterze celowym Gminy Ornontowice w 2024 roku w porównaniu do roku 2023.



Największy poziom dotacji i dochodów celowych Gmina w 2024 roku uzyskała na realizację zadań w obszarze:

- Rodzina – 2 464 322,62 zł;
- Oświata i wychowanie – 923 005,85 zł;
- Pomoc społeczna – 299 762,85 zł;
- Różne rozliczenia – 295 847,00 zł.

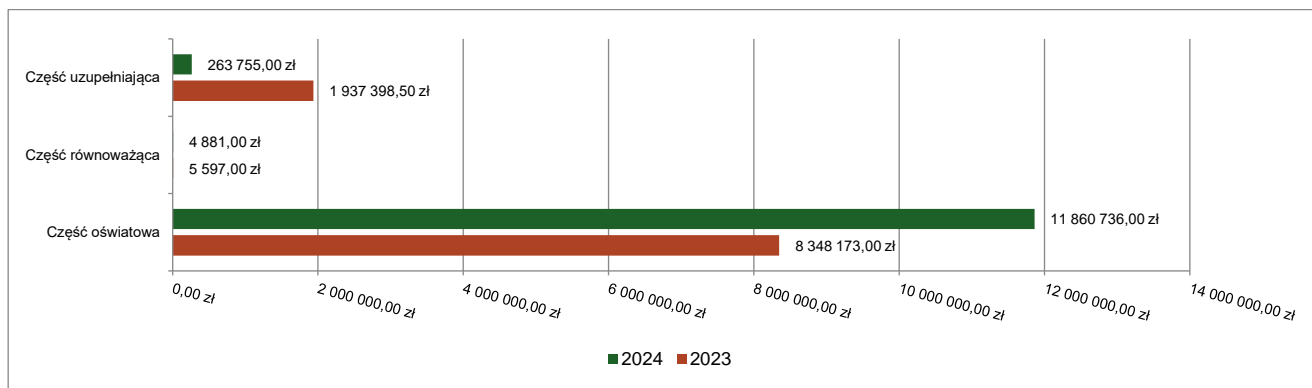
2.4.2. SUBWENCJA OGÓLNA

Dochody z subwencji w 2024 roku zostały zaplanowane na poziomie 12 418 153,00 zł, natomiast zrealizowane w kwocie 12 555 492,00 zł, co stanowi 101,11% realizacji planu, przy czym:

- dochody z subwencji oświatowej wyniosły 11 860 736,00 zł;
- dochody stanowiące uzupełnienie subwencji ogólnej 263 755,00 zł;
- dochody z subwencji równoważącej 4 881,00 zł.

Różnica pomiędzy planem, a wykonaniem w kwocie 137 339,00 zł wynika z przyznanych Gminie środków z rezerwy części oświatowej subwencji ogólnej. Środki nie została wprowadzona po stronie planu.

Dochody bieżące z tyt. subwencji Gminy Ornontowice w 2024 roku w porównaniu do roku 2023.

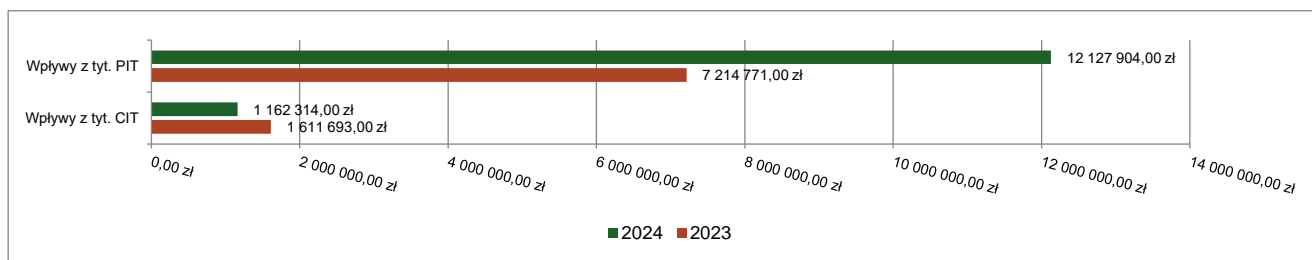


2.4.3. UDZIAŁY W PODATKACH STANOWIĄCYCH DOCHÓD BUDŻETU PAŃSTWA

Udziały w podatkach stanowiących dochód budżetu państwa zaplanowane zostały w kwocie 13 290 218,00 zł, zaś zrealizowane w kwocie 13 290 218,00 zł, co stanowi 100,00% realizacji planu, przy czym:

- dochody z tytułu wpływów z podatku od osób prawnych wyniosły 1 162 314,00 zł;
- dochody z tytułu wpływów z podatku od osób fizycznych wyniosły 12 127 904,00 zł.

Dochody bieżące z tyt. udziału w PIT i CIT Gminy Ornontowice w 2024 roku w porównaniu do roku 2023.



2.4.4. WPLYWY Z PODATKÓW I OPLAT LOKALNYCH

2.4.4.1. WPLYWY PODATKOWE

Podatek od nieruchomości

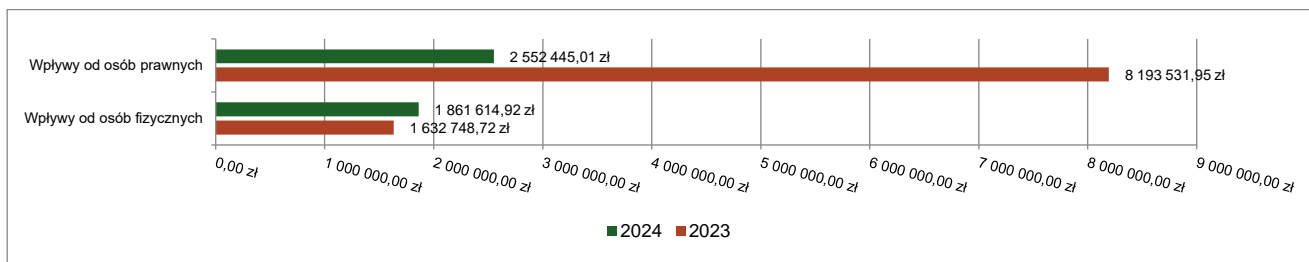
Wpływy z podatku od nieruchomości w 2024 roku zostały zrealizowane w kwocie 4 414 059,93 zł, co stanowi 67,72% realizacji planu wynoszącego 6 517 656,54 zł, w tym 2 552 445,01 zł od osób prawnych i 1 861 614,92 zł od osób fizycznych.

Zaległości podatkowe na dzień 31 grudnia 2024 roku wynoszą 157 610,68 zł, w tym 1 856,00 zł od osób prawnych i 155 754,68 zł od osób fizycznych.

Plan dochodów z tytułu podatku od nieruchomości od osób prawnych w uchwale budżetowej na 2024 rok został pomniejszony o kwotę 3 500 000,00 zł z uwagi na toczące się postępowania podatkowe.

W 2024 roku dokonano zwrotu oprocentowania nadpłaty w podatku od nieruchomości za 2003 rok w kwocie 6 165 435,89 zł.

Wpływy z podatku od nieruchomości Gminy Ornontowice w 2024 roku w porównaniu do roku 2023.

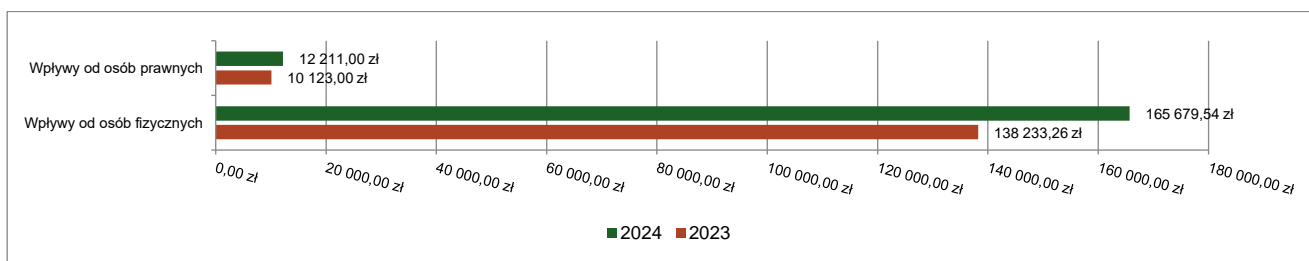


Podatek rolny

Wpływy z podatku rolnego w 2024 roku zostały zrealizowane w kwocie 177 890,54 zł, co stanowi 96,84% realizacji planu wynoszącego 183 688,22 zł, w tym 12 211,00 zł od osób prawnych i 165 679,54 zł od osób fizycznych.

Zaległości podatkowe na dzień 31 grudnia 2024 roku wynoszą 4 517,37 zł, w tym 52,00 zł od osób prawnych i 4 465,37 zł od osób fizycznych.

Wpływy z podatku rolnego Gminy Ornontowice w 2024 roku w porównaniu do roku 2023.

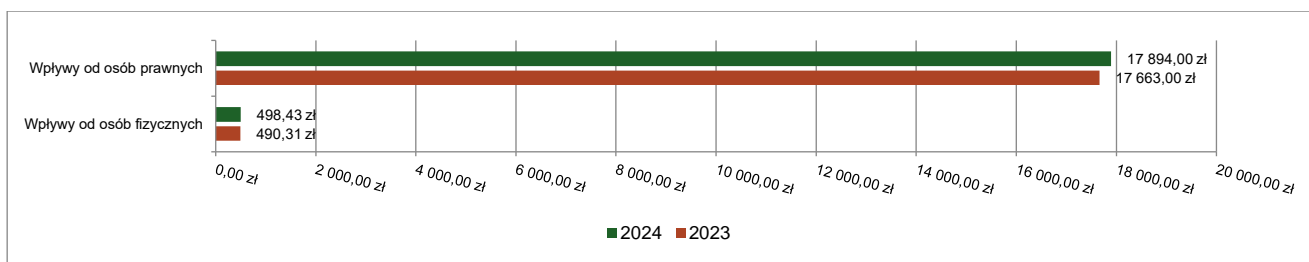


Podatek leśny

Wpływy z podatku leśnego w 2024 roku zostały zrealizowane w kwocie 18 392,43 zł, co stanowi 100,00% realizacji planu wynoszącego 18 391,69 zł, w tym 17 894,00 zł od osób prawnych i 498,43 zł od osób fizycznych.

Zaległości podatkowe na dzień 31 grudnia 2024 roku wynoszą 1,00 zł, w tym 1,00 zł od osób prawnych.

Wpływy z podatku leśnego Gminy Ornontowice w 2024 roku w porównaniu do roku 2023.



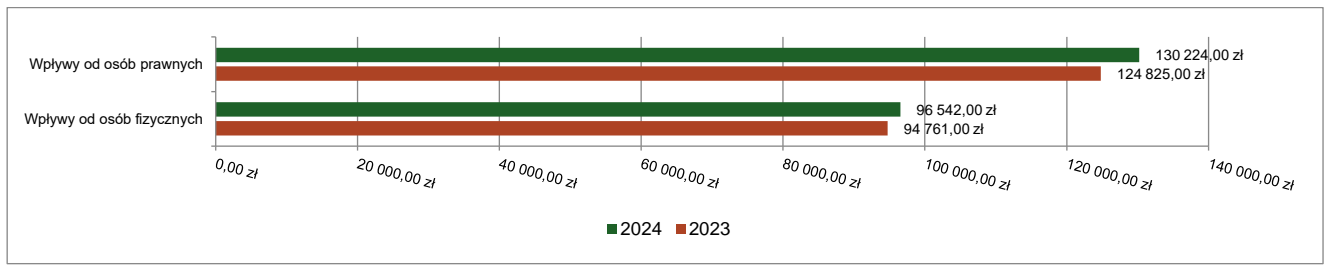
Podatek od środków transportowych

Wpływy z podatku od środków transportowych w 2024 roku zostały zrealizowane w kwocie 226 766,00 zł, co stanowi 96,34% realizacji planu wynoszącego 235 391,00 zł, w tym 130 224,00 zł od osób prawnych i 96 542,00 zł od osób fizycznych.

Zaległości podatkowe na dzień 31 grudnia 2024 roku wynoszą 39 284,00 zł, w tym 39 284,00 zł od osób fizycznych.

Z uwagi, iż Gmina nie stosuje maksymalnych stawek wynikających z obwieszczenia MF, skutki obniżenia górnych stawek podatków za okres sprawozdawczy kształtują się na poziomie 204 914,57 zł.

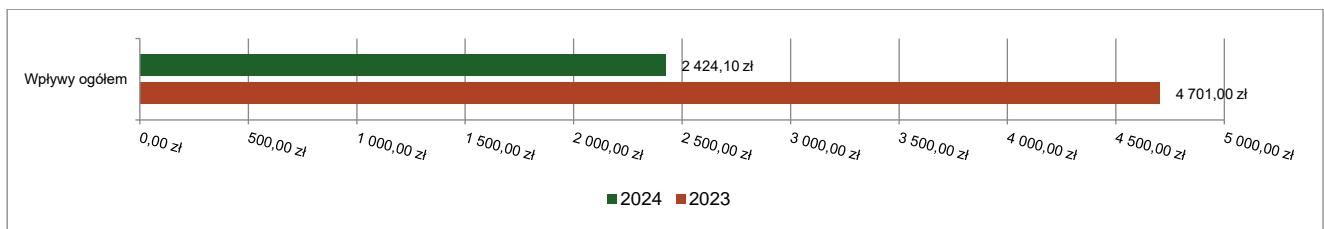
Wpływy z podatku od środków transportowych Gminy Ornontowice w 2024 roku w porównaniu do roku 2023.



Podatek od działalności gospodarczej osób fizycznych, opłacany w formie karty podatkowej

Wpływy z podatku od działalności gospodarczej osób fizycznych, opłacanego w formie karty podatkowej w 2024 roku zostały zrealizowane w kwocie 2 424,10 zł, co stanowi 51,50% realizacji planu wynoszącego 4 707,00 zł.

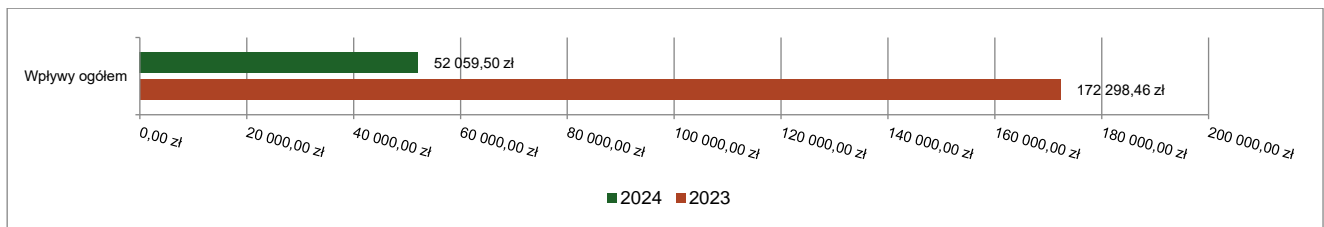
Wpływy ogółem z podatku od działalności gospodarczej osób fizycznych, opłacanego w formie karty podatkowej Gminy Ornontowice w 2024 roku w porównaniu do roku 2023.



Podatek od spadków i darowizn

Wpływy z podatku od spadków i darowizn w 2024 roku zostały zrealizowane w kwocie 52 059,50 zł, co stanowi 74,37% realizacji planu wynoszącego 70 000,00 zł.

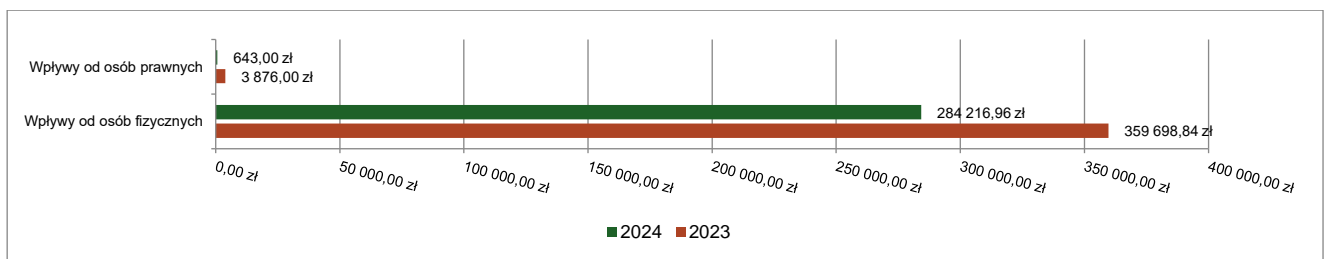
Wpływy z podatku od spadków i darowizn Gminy Ornontowice w 2024 roku w porównaniu do roku 2023.



Podatek od czynności cywilnoprawnych

Wpływy z podatku od czynności cywilnoprawnych w 2024 roku zostały zrealizowane w kwocie 284 859,96 zł, co stanowi 94,95% realizacji planu wynoszącego 300 000,00 zł, w tym 643,00 zł od osób prawnych i 284 216,96 zł od osób fizycznych.

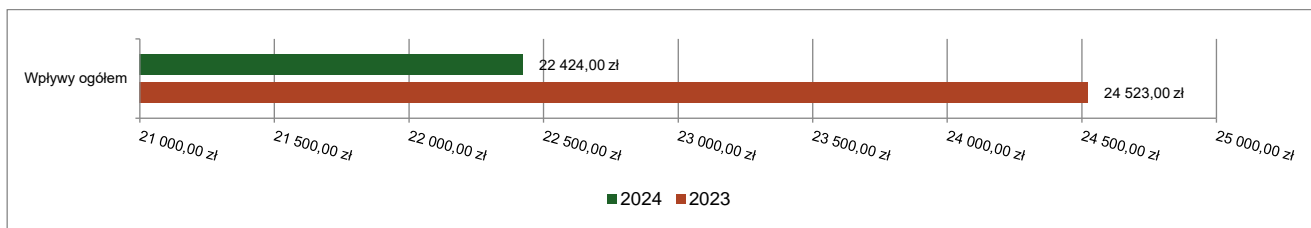
Wpływy z podatku od czynności cywilnoprawnych Gminy Ornontowice w 2024 roku w porównaniu do roku 2023.



Wpływy z opłaty skarbowej

Wpływy z opłaty skarbowej w 2024 roku zostały zrealizowane w kwocie 22 424,00 zł, co stanowi 104,03% realizacji planu wynoszącego 21 556,00 zł.

Wpływy z opłaty skarbowej Gminy Ornontowice w 2024 roku w porównaniu do roku 2023.

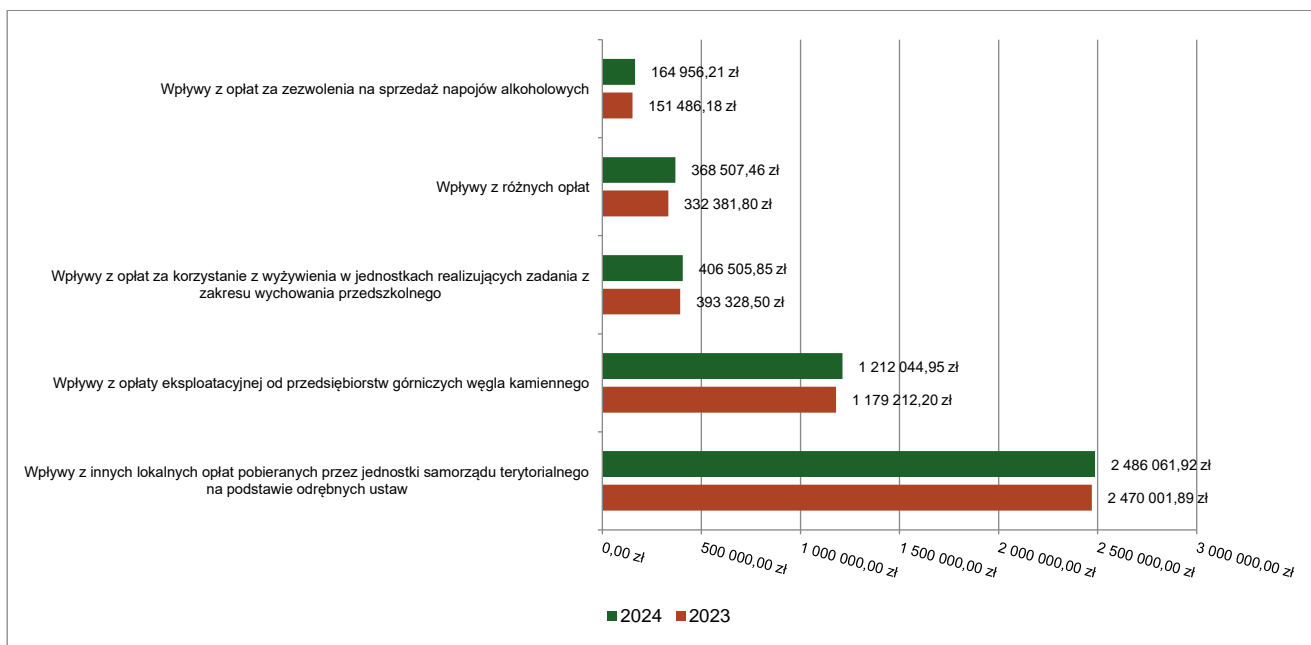


2.4.4.2. WPŁYWY Z OPŁAT LOKALNYCH

Wpływy z opłat w 2024 roku zostały zaplanowane na poziomie 4 879 586,37 zł, natomiast zrealizowane w kwocie 4 869 720,50 zł, co stanowi 99,80% realizacji planu. Najwyższe wpływy z opłat zrealizowane zostały z:

- §049 (wpływy z innych lokalnych opłat pobieranych przez jednostki samorządu terytorialnego na podstawie odrębnych ustaw) – 2 486 061,92 zł;
- §051 (wpływy z opłaty eksploatacyjnej od przedsiębiorstw górniczych węgla kamiennego) – 1 212 044,95 zł;
- §067 (wpływy z opłat za korzystanie z wyżywienia w jednostkach realizujących zadania z zakresu wychowania przedszkolnego) – 406 505,85 zł;
- §069 (wpływy z różnych opłat) – 368 507,46 zł;
- §048 (wpływy z opłat za zezwolenia na sprzedaż napojów alkoholowych) – 164 956,21 zł.

Dochody bieżące z opłat lokalnych Gminy Ornontowice w 2024 roku w porównaniu do roku 2023.



2.4.5. POZOSTAŁE DOCHODY BIEŻĄCE

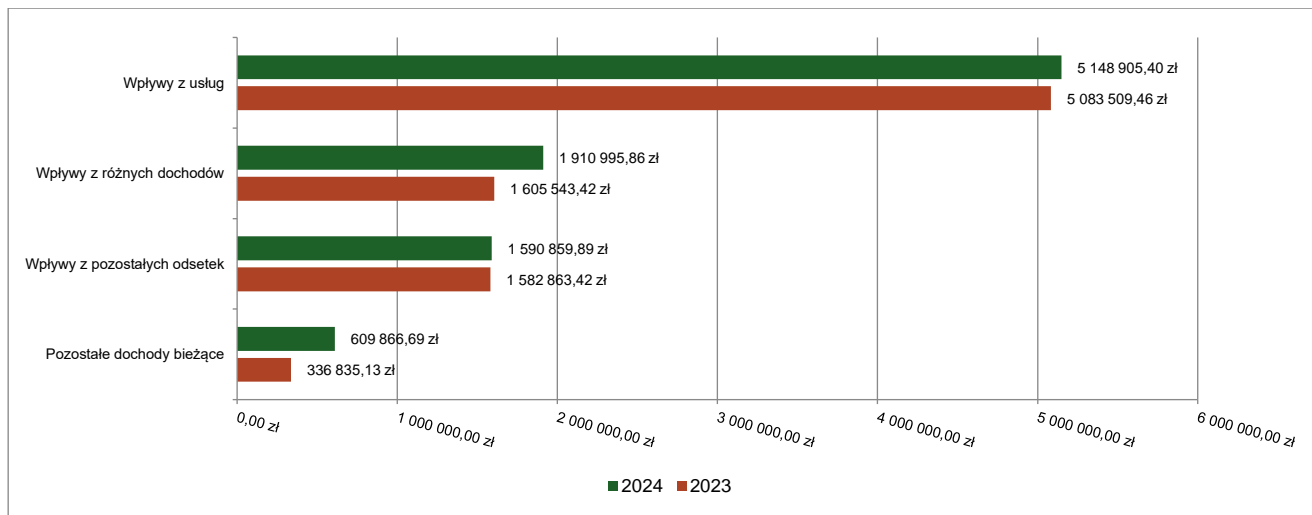
Pozostałe dochody bieżące to dochody niesklasyfikowane w ramach wcześniejszych grup. W okresie sprawozdawczym przewidywano wykonanie na poziomie 9 266 812,23 zł. Plan został wykonany w kwocie 9 260 627,84 zł, co stanowi 99,93% realizacji planu.

Pozostałe dochody Gminy Ornontowice w 2024 roku stanowiły:

- Wpływy z usług – 5 148 905,40 zł uzyskane w obszarze:
 - Dostarczanie wody – 4 149 629,21 zł;
 - Gospodarka ściekowa i ochrona wód – 780 215,11 zł;
 - Dostarczanie ciepła – 122 058,24 zł;
 - Dostarczanie energii elektrycznej – 47 931,89 zł;
 - Gospodarka odpadami komunalnymi – 45 181,95 zł;

- Inne – 3 889,00 zł.
- Wpływy z różnych dochodów – 1 910 995,86 zł uzyskane w obszarze:
 - Różne rozliczenia finansowe – 1 728 183,76 zł;
 - Przedszkola – 107 821,73 zł;
 - Szkoły podstawowe – 23 102,57 zł;
 - Gospodarka gruntami i nieruchomościami – 13 252,93 zł;
 - Promocja jednostek samorządu terytorialnego – 11 715,09 zł;
 - Inne – 26 919,78 zł.
- Wpływy z pozostałych odsetek – 1 590 859,89 zł uzyskane w obszarze:
 - Różne rozliczenia finansowe – 1 581 404,75 zł;
 - Gospodarowanie mieszkaniowym zasobem gminy – 5 294,91 zł;
 - Gospodarka gruntami i nieruchomościami – 1 669,32 zł;
 - Pozostała działalność w ramach działu Gospodarka komunalna i ochrona środowiska – 1 353,82 zł;
 - Dostarczanie wody – 1 003,81 zł;
 - Inne – 714,92 zł.
- Wpływy z najmu i dzierżawy składników majątkowych Skarbu Państwa, jednostek samorządu terytorialnego lub innych jednostek zaliczanych do sektora finansów publicznych oraz innych umów o podobnym charakterze – 317 975,75 zł;
- Wpływy z tytułu grzywien i innych kar pieniężnych od osób prawnych i innych jednostek organizacyjnych – 146 152,50 zł;
- Wpływy z tytułu kar i odszkodowań wynikających z umów – 106 149,58 zł;
- Wpływy z odsetek od nieterminowych wpłat z tytułu podatków i opłat – 16 704,41 zł;
- Wpływy z rozliczeń/zwrotów z lat ubiegłych – 11 773,98 zł;
- Dochody jednostek samorządu terytorialnego związane z realizacją zadań z zakresu administracji rządowej oraz innych zadań zleconych ustawami – 8 368,35 zł;
- Wpływy ze zwrotów niewykorzystanych dotacji oraz płatności – 2 742,12 zł.

Pozostałe dochody bieżące Gminy Ornontowice w 2024 roku w porównaniu do roku 2023.



2.5. DOCHODY MAJĄTKOWE

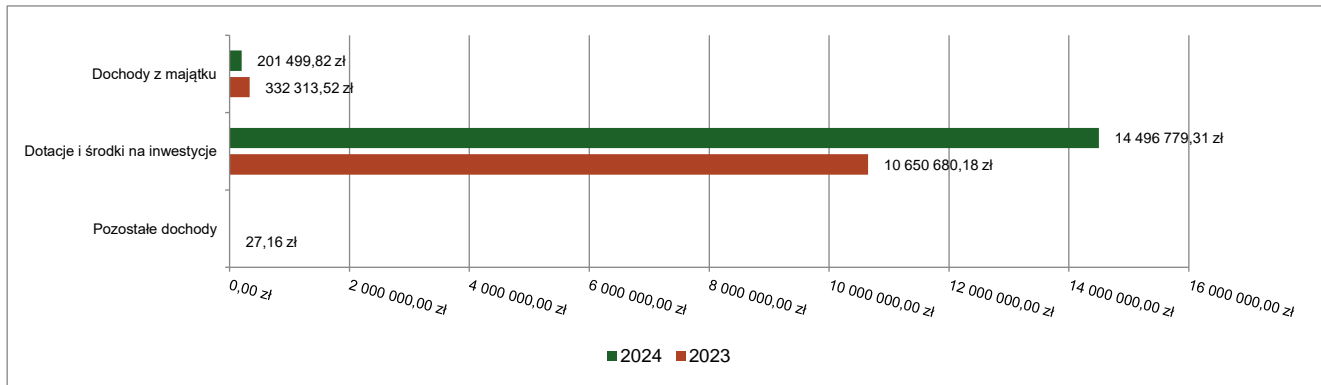
Dochody majątkowe Gminy Ornontowice w 2024 roku zostały wykonane na poziomie 14 698 279,13 zł, co stanowi 95,16% realizacji planu wynoszącego 15 445 813,35 zł. Strukturę zrealizowanych w 2024 roku dochodów majątkowych według głównych źródeł przedstawia poniższa tabela.

Realizacja planu dochodów majątkowych w 2024 roku w Gminie Ornontowice.

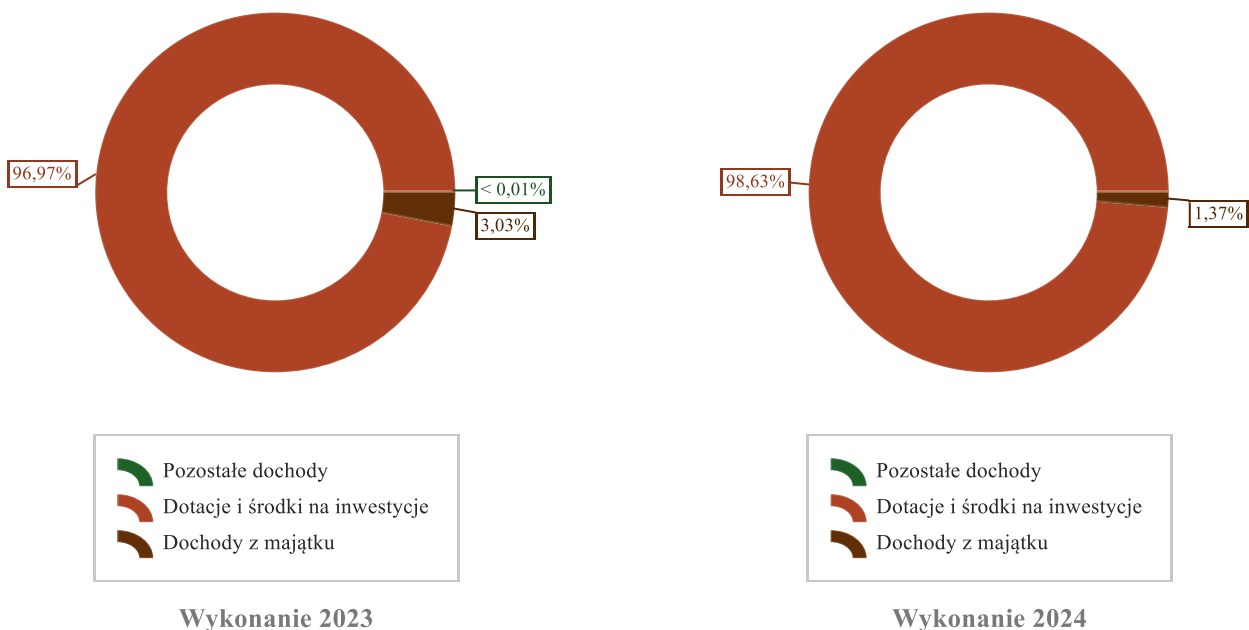
Wyszczególnienie	Plan na 1.01.2024 r. (w zł)	Plan na 31.12.2024 r. (w zł)	Wykonanie (w zł)	Realizacja planu po zmianach (w %)	Udział (w %)
Dochody z majątku	217 771,44	217 771,44	201 499,82	92,53%	1,37%

Wyszczególnienie	Plan na 1.01.2024 r. (w zł)	Plan na 31.12.2024 r. (w zł)	Wykonanie (w zł)	Realizacja planu po zmianach (w %)	Udział (w %)
Dotacje i środki na inwestycje	16 035 390,00	15 228 041,91	14 496 779,31	95,20%	98,63%
RAZEM DOCHODY MAJĄTKOWE	16 253 161,44	15 445 813,35	14 698 279,13	95,16%	100,00%

Dochody majątkowe budżetu Gminy Ornontowice w 2024 roku w porównaniu do roku 2023.



Struktura dochodów majątkowych Gminy Ornontowice w 2024 roku w porównaniu do roku 2023.

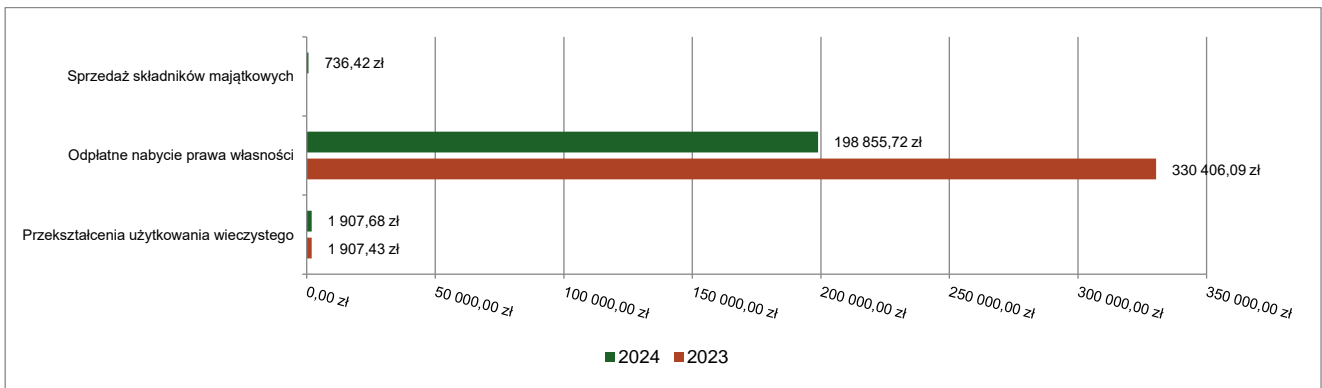


2.5.1. DOCHODY Z MAJĄTKU

Dochody z majątku w 2024 roku zostały zaplanowane na poziomie 217 771,44 zł, natomiast zrealizowane w kwocie 201 499,82 zł, co stanowi 92,53% realizacji planu, przy czym:

- wpłaty z tytułu odpłatnego nabycia prawa własności oraz prawa użytkowania wieczystego nieruchomości wyniosły 198 855,72 zł;
- wpływy z tytułu przekształcenia prawa użytkowania wieczystego w prawo własności wyniosły 1 907,68 zł;
- wpływy ze sprzedaży składników majątkowych wyniosły 736,42 zł.

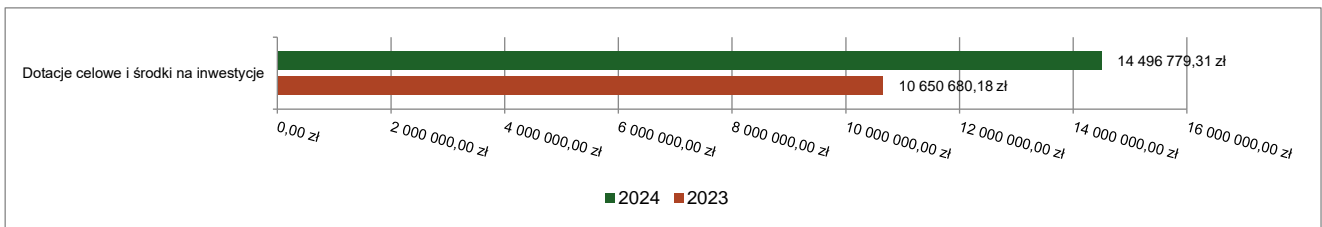
Dochody z majątku Gminy Ornantowice w 2024 roku w porównaniu do roku 2023.



2.5.2. DOTACJE I ŚRODKI NA INWESTYCJE

Dotacje i środki na inwestycje w 2024 roku zostały zaplanowane na poziomie 15 228 041,91 zł, natomiast zrealizowane w kwocie 14 496 779,31 zł, co stanowi 95,20% realizacji planu.

Dochody z dotacji celowych i środków na inwestycje Gminy Ornantowice w 2024 roku w porównaniu do roku 2023.



Największy poziom dotacji i środków na inwestycje Gmina uzyskała na realizację zadań w obszarze:

- Infrastruktura sanitacyjna wsi w ramach działu Rolnictwo i łowiectwo – 5 700 000,00 zł;
- Pozostała działalność w ramach działu Gospodarka komunalna i ochrona środowiska – 5 400 000,00 zł;
- Drogi publiczne gminne w ramach działu Transport i łączność – 2 821 237,40 zł;
- Oświetlenie ulic, placów i dróg w ramach działu Gospodarka komunalna i ochrona środowiska – 342 924,00 zł;
- Ochrona powietrza atmosferycznego i klimatu w ramach działu Gospodarka komunalna i ochrona środowiska – 207 710,10 zł;
- Zadania w zakresie kultury fizycznej w ramach działu Kultura fizyczna – 24 907,81 zł (w tym na realizację programu, projektu lub zadania finansowanego z udziałem środków, o których mowa w art. 5 ust. 1 pkt 2 ustawy 24 907,81 zł)

2.6. WYDATKI OGÓLEM

Wydatki budżetu Gminy w 2024 roku wyniosły 70 453 123,06 zł, a ich realizacja wyniosła 90,98% planu wynoszącego 77 434 382,18 zł. Realizację planu wydatków w 2024 roku przedstawiają tabele poniżej.

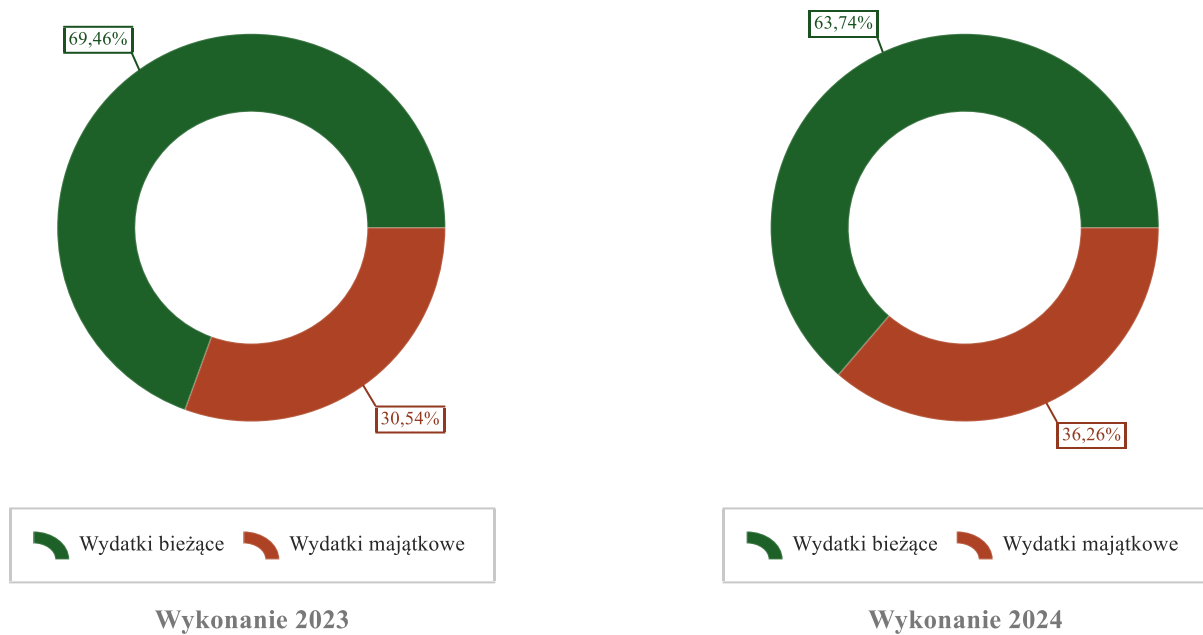
Realizacja planu wydatków w 2024 roku w Gminie Ornantowice.

Wyszczególnienie	Plan na 1.01.2024 r. (w zł)	Plan na 31.12.2024 r. (w zł)	Wykonanie (w zł)	Realizacja planu po zmianach (w %)	Udział (w %)
Wydatki bieżące	47 397 980,23	49 437 661,93	44 903 663,28	90,83%	63,74%
Wydatki majątkowe	28 132 654,20	27 996 720,25	25 549 459,78	91,26%	36,26%
RAZEM WYDATKI OGÓLEM	75 530 634,43	77 434 382,18	70 453 123,06	90,98%	100,00%

Realizacja planu wydatków ogółem w 2024 roku w Gminie Ornontowice według działów klasyfikacji budżetowej.

Dział	Wyszczególnienie	Plan na 1.01.2024 r. (w zł)	Plan na 31.12.2024 r. (w zł)	Wykonanie (w zł)	Realizacja planu po zmianach (w %)	Udział (w %)
801	Oświata i wychowanie	15 934 801,88	17 414 504,27	16 870 924,20	96,88%	23,95%
900	Gospodarka komunalna i ochrona środowiska	11 986 056,25	13 511 325,83	12 692 459,70	93,94%	18,02%
010	Rolnictwo i łowiectwo	14 294 654,20	13 857 778,71	12 470 474,10	89,99%	17,70%
750	Administracja publiczna	13 263 117,10	12 329 196,19	10 379 244,51	84,18%	14,73%
600	Transport i łączność	6 015 183,00	6 682 334,00	5 735 171,02	85,83%	8,14%
400	Wytwarzanie i zaopatrywanie w energię elektryczną, gaz i wodę	3 834 000,00	3 794 240,00	3 732 509,24	98,37%	5,30%
855	Rodzina	2 378 319,00	2 887 206,73	2 743 381,13	95,02%	3,89%
921	Kultura i ochrona dziedzictwa narodowego	1 914 400,00	1 481 600,00	1 391 639,51	93,93%	1,98%
926	Kultura fizyczna	1 365 600,00	1 391 600,00	1 262 965,33	90,76%	1,79%
852	Pomoc społeczna	1 432 909,00	1 329 387,98	1 188 458,72	89,40%	1,69%
757	Obsługa długu publicznego	1 260 150,00	1 160 150,00	1 055 755,00	91,00%	1,50%
700	Gospodarka mieszkaniowa	649 700,00	578 200,00	436 366,75	75,47%	0,62%
851	Ochrona zdrowia	239 083,00	239 083,00	169 833,47	71,04%	0,24%
754	Bezpieczeństwo publiczne i ochrona przeciwpożarowa	208 442,00	176 442,00	138 848,85	78,69%	0,20%
751	Urzędy naczelnych organów władzy państwowej, kontroli i ochrony prawa oraz sądownictwa	1 800,00	83 268,00	82 916,78	99,58%	0,12%
710	Działalność usługowa	212 150,00	87 943,00	35 470,35	40,33%	0,05%
854	Edukacyjna opieka wychowawcza	19 820,00	31 125,00	23 698,82	76,14%	0,03%
853	Pozostałe zadania w zakresie polityki społecznej	80 230,00	83 290,00	23 642,00	28,39%	0,03%
730	Szkolnictwo wyższe i nauka	20 000,00	20 000,00	9 000,00	45,00%	0,01%
925	Ogrody botaniczne i zoologiczne oraz naturalne obszary i obiekty chronionej przyrody	7 000,00	10 000,00	8 808,00	88,08%	0,01%
752	Obrona narodowa	1 219,00	1 707,47	1 555,58	91,10%	< 0,01%
630	Turystyka	3 000,00	3 000,00	0,00	0,00%	0,00%
758	Różne rozliczenia	409 000,00	281 000,00	0,00	0,00%	0,00%
	RAZEM WYDATKI OGÓŁEM	75 530 634,43	77 434 382,18	70 453 123,06	90,98%	100,00%

Struktura wydatków ogółem Gminy Ornontowice w 2024 roku w porównaniu do roku 2023.



2.7. WYDATKI BIEŻĄCE

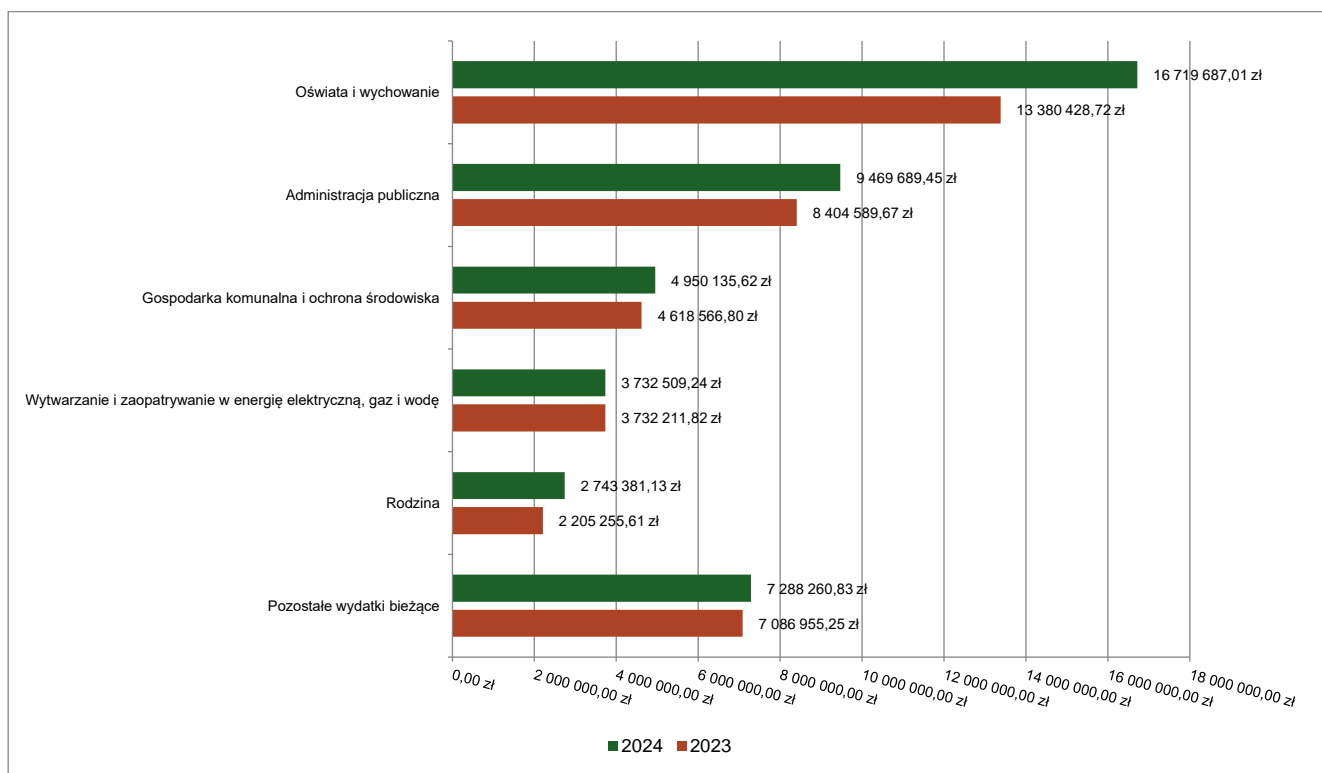
W 2024 roku wydatki bieżące zostały wykonane na poziomie 44 903 663,28 zł, tj. w 90,83% w stosunku do planu po zmianach wynoszącego 49 437 661,93 zł. Wartości zrealizowanych w 2024 roku wydatków bieżących według działów przedstawia tabela poniżej.

Realizacja planu wydatków bieżących w 2024 roku w Gminie Ornontowice według działów klasyfikacji budżetowej.

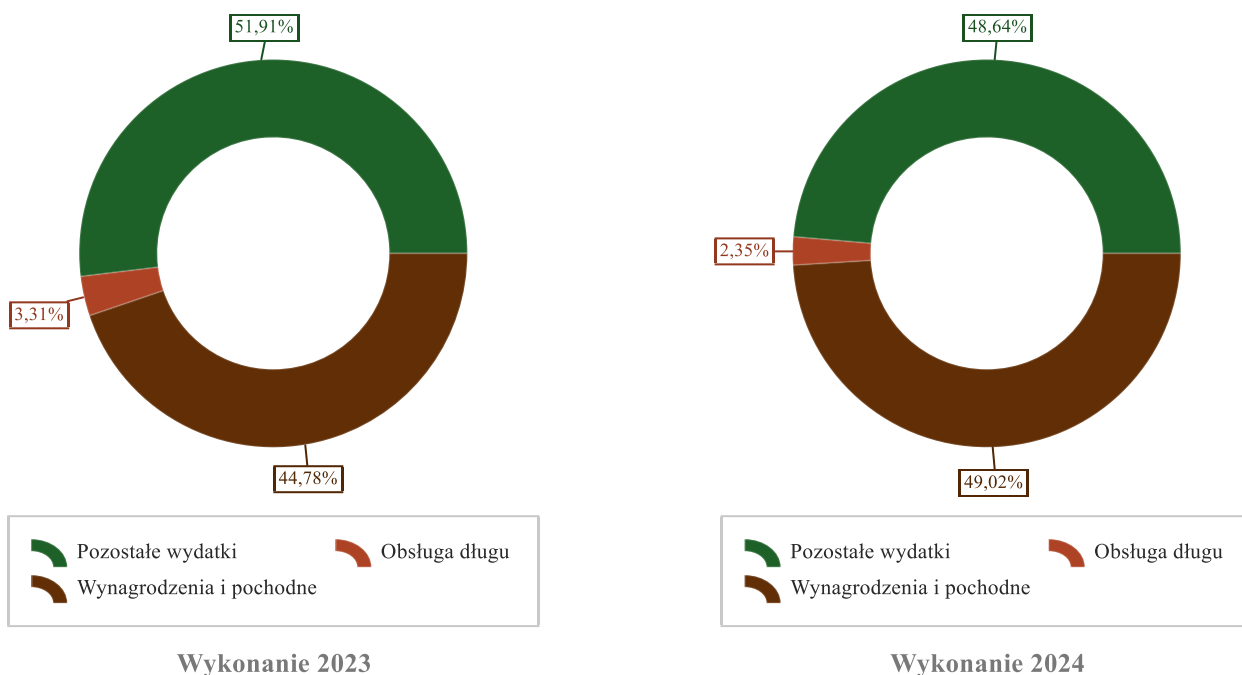
Dział	Wyszczególnienie	Plan na 1.01.2024 r. (w zł)	Plan na 31.12.2024 r. (w zł)	Wykonanie (w zł)	Realizacja planu po zmianach (w %)	Udział (w %)
801	Oświata i wychowanie	15 735 801,88	17 263 266,95	16 719 687,01	96,85%	37,23%
750	Administracja publiczna	10 998 117,10	11 367 396,19	9 469 689,45	83,31%	21,09%
900	Gospodarka komunalna i ochrona środowiska	5 558 556,25	5 568 997,10	4 950 135,62	88,89%	11,02%
400	Wytwarzanie i zaopatrywanie w energię elektryczną, gaz i wodę	3 834 000,00	3 794 240,00	3 732 509,24	98,37%	8,31%
855	Rodzina	2 378 319,00	2 887 206,73	2 743 381,13	95,02%	6,11%
600	Transport i łączność	2 287 683,00	2 245 534,00	2 095 926,96	93,34%	4,67%
921	Kultura i ochrona dziedzictwa narodowego	1 414 400,00	1 438 400,00	1 348 589,51	93,76%	3,00%
852	Pomoc społeczna	1 417 909,00	1 329 387,98	1 188 458,72	89,40%	2,65%
757	Obsługa długu publicznego	1 260 150,00	1 160 150,00	1 055 755,00	91,00%	2,35%
926	Kultura fizyczna	770 600,00	751 400,00	642 173,83	85,46%	1,43%
700	Gospodarka mieszkaniowa	569 700,00	578 200,00	436 366,75	75,47%	0,97%
851	Ochrona zdrowia	239 083,00	239 083,00	169 833,47	71,04%	0,38%
754	Bezpieczeństwo publiczne i ochrona przeciwpożarowa	158 442,00	151 442,00	113 848,85	75,18%	0,25%
751	Urzędy naczelnych organów władzy państwowej, kontroli i ochrony prawa oraz sądownictwa	1 800,00	83 268,00	82 916,78	99,58%	0,18%
010	Rolnictwo i łowiectwo	21 000,00	61 624,51	52 216,21	84,73%	0,12%
710	Działalność usługowa	212 150,00	87 943,00	35 470,35	40,33%	0,08%
854	Edukacyjna opieka wychowawcza	19 820,00	31 125,00	23 698,82	76,14%	0,05%

Dział	Wyszczególnienie	Plan na 1.01.2024 r. (w zł)	Plan na 31.12.2024 r. (w zł)	Wykonanie (w zł)	Realizacja planu po zmianach (w %)	Udział (w %)
853	Pozostałe zadania w zakresie polityki społecznej	80 230,00	83 290,00	23 642,00	28,39%	0,05%
730	Szkolnictwo wyższe i nauka	20 000,00	20 000,00	9 000,00	45,00%	0,02%
925	Ogrody botaniczne i zoologiczne oraz naturalne obszary i obiekty chronionej przyrody	7 000,00	10 000,00	8 808,00	88,08%	0,02%
752	Obrona narodowa	1 219,00	1 707,47	1 555,58	91,10%	< 0,01%
630	Turystyka	3 000,00	3 000,00	0,00	0,00%	0,00%
758	Różne rozliczenia	409 000,00	281 000,00	0,00	0,00%	0,00%
	RAZEM WYDATKI BIEŻĄCE	47 397 980,23	49 437 661,93	44 903 663,28	90,83%	100,00%

Wydatki bieżące budżetu Gminy Ornontowice wg działów w 2024 roku w porównaniu do roku 2023.



Struktura wydatków bieżących Gminy Ornontowice w 2024 roku w porównaniu do roku 2023.

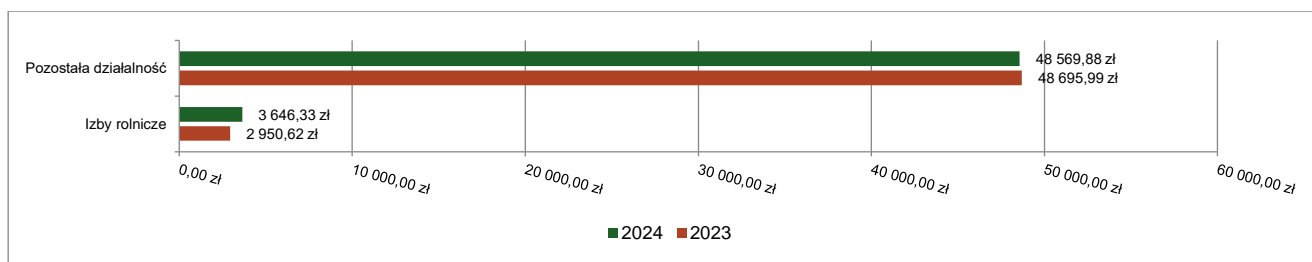


2.7.1. DZIAŁ 010 – ROLNICTWO I ŁOWIECTWO

Wydatki bieżące w ramach działu zostały zaplanowane w kwocie 61 624,51 zł, zaś zrealizowane w kwocie 52 216,21 zł, w rezultacie stopień realizacji wydatków bieżących wyniósł 84,73%. Środki te przeznaczono następująco:

- w rozdziale 01030 Izby rolnicze wydatkowano kwotę 3 646,33 zł, co stanowi 72,93% planu rocznego wynoszącego 5 000,00 zł. Niniejsza wartość została wydatkowana na:
 - wpłaty gmin na rzecz izb rolniczych w wysokości 2% uzyskanych wpływów z podatku rolnego w kwocie 3 646,33 zł.
- w rozdziale 01043 Infrastruktura wodociągowa wsi zaplanowano 4 000,00 zł. Nie było potrzeby wydatkowania środków;
- w rozdziale 01044 Infrastruktura sanitacyjna wsi zaplanowano 4 000,00 zł. Nie było potrzeby wydatkowania środków;
- w rozdziale 01095 Pozostała działalność wydatkowano kwotę 48 569,88 zł, co stanowi 99,89% planu rocznego wynoszącego 48 624,51 zł. Niniejsza wartość została wydatkowana na:
 - różne opłaty i składki w kwocie 39 827,96 zł;
 - dotacja celowa z budżetu na finansowanie lub dofinansowanie zadań zleconych do realizacji stowarzyszeniom w kwocie 7 945,37 zł;
 - zakup materiałów i wyposażenia w kwocie 796,55 zł.

Wydatki bieżące w dziale Rolnictwo i łowiectwo w Gminie Ornontowice wg rozdziałów w 2024 roku w porównaniu do roku 2023.

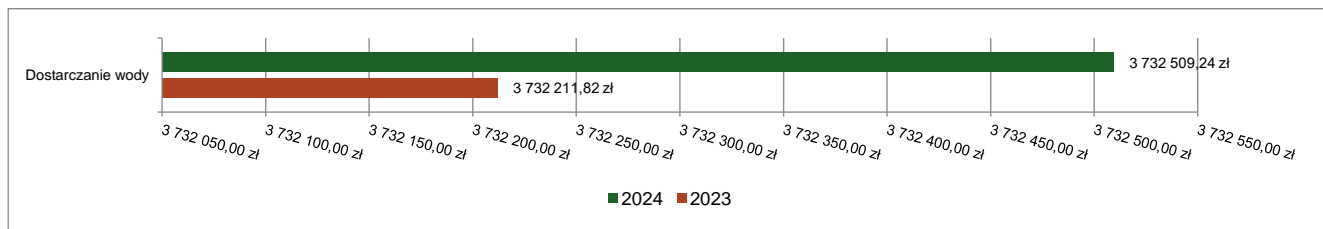


2.7.2. DZIAŁ 400 – WYTWARZANIE I ZAOPATRYWANIE W ENERGIĘ ELEKTRYCZNĄ, GAZ I WODĘ

Wydatki bieżące w ramach działu zostały zaplanowane w kwocie 3 794 240,00 zł, zaś zrealizowane w kwocie 3 732 509,24 zł, w rezultacie stopień realizacji wydatków bieżących wyniósł 98,37%. Środki te przeznaczono następująco:

- w rozdziale 40002 Dostarczanie wody wydatkowano kwotę 3 732 509,24 zł, co stanowi 98,37% planu rocznego wynoszącego 3 794 240,00 zł. Niniejsza wartość została wydatkowana na:
 - zakup energii w kwocie 3 632 465,49 zł;
 - zakup materiałów i wyposażenia w kwocie 62 457,19 zł;
 - zakup usług remontowych w kwocie 17 589,00 zł;
 - zakup usług pozostałych w kwocie 13 826,06 zł;
 - różne opłaty i składki w kwocie 6 171,50 zł;

Wydatki bieżące w dziale Wytwarzanie i zaopatrywanie w energię elektryczną, gaz i wodę w Gminie Ornontowice wg rozdziałów w 2024 roku w porównaniu do roku 2023.

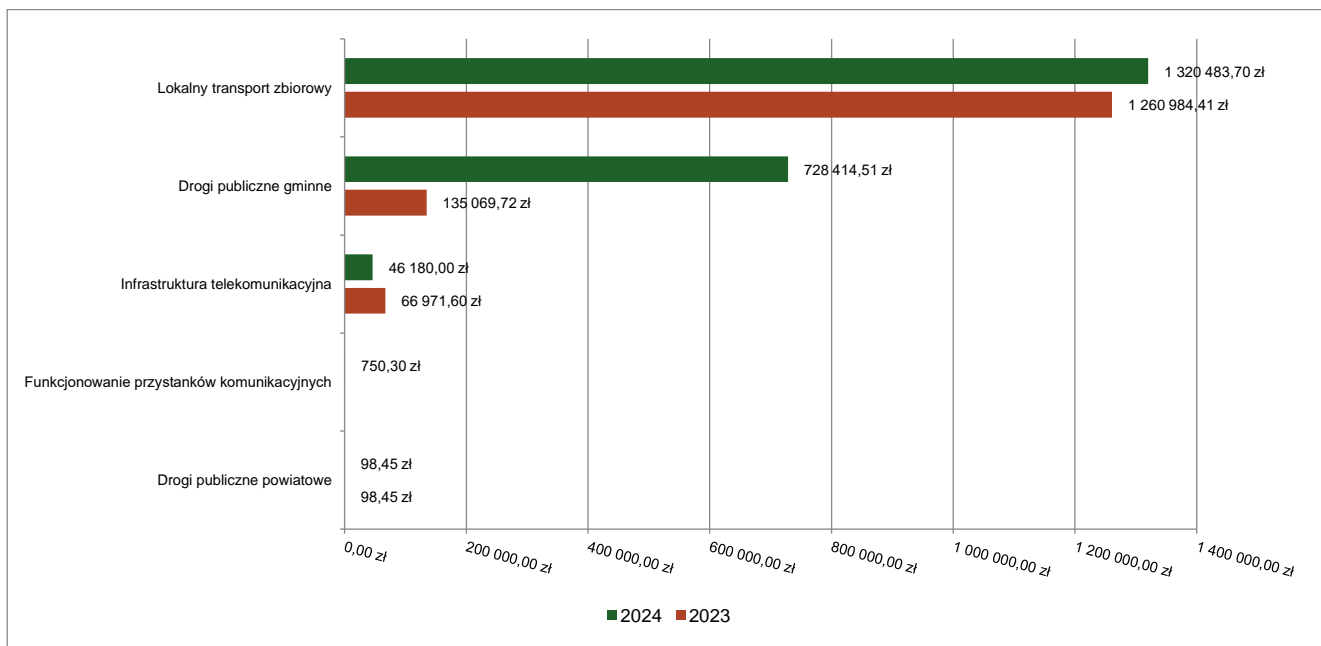


2.7.3. DZIAŁ 600 – TRANSPORT I ŁĄCZNOŚĆ

Wydatki bieżące w ramach działu zostały zaplanowane w kwocie 2 245 534,00 zł, zaś zrealizowane w kwocie 2 095 926,96 zł, w rezultacie stopień realizacji wydatków bieżących wyniósł 93,34%. Środki te przeznaczono następująco:

- w rozdziale 60004 Lokalny transport zbiorowy wydatkowano kwotę 1 320 483,70 zł, co stanowi 95,22% planu rocznego wynoszącego 1 386 800,00 zł. Niniejsza wartość została wydatkowana na:
 - dotacja celowa przekazana gminie na zadania bieżące realizowane na podstawie porozumień (umów) między jednostkami samorządu terytorialnego w kwocie 741 992,00 zł;
 - zakup usług pozostałych w kwocie 392 487,70 zł;
 - dotacja celowa na pomoc finansową udzielaną między jednostkami samorządu terytorialnego na dofinansowanie własnych zadań bieżących w kwocie 165 298,00 zł;
 - zakup materiałów i wyposażenia w kwocie 20 706,00 zł.
- w rozdziale 60014 Drogi publiczne powiatowe wydatkowano kwotę 98,45 zł, co stanowi 9,85% planu rocznego wynoszącego 1 000,00 zł. Niniejsza wartość została wydatkowana na:
 - różne opłaty i składki w kwocie 98,45 zł;
- w rozdziale 60016 Drogi publiczne gminne wydatkowano kwotę 728 414,51 zł, co stanowi 90,96% planu rocznego wynoszącego 800 791,00 zł. Niniejsza wartość została wydatkowana na:
 - zakup usług remontowych w kwocie 594 507,31 zł;
 - zakup usług pozostałych w kwocie 112 597,88 zł;
 - zakup materiałów i wyposażenia w kwocie 21 309,32 zł.
- w rozdziale 60020 Funkcjonowanie przystanków komunikacyjnych wydatkowano kwotę 750,30 zł, co stanowi 99,91% planu rocznego wynoszącego 751,00 zł. Niniejsza wartość została wydatkowana na:
 - zakup materiałów i wyposażenia w kwocie 750,30 zł;
- w rozdziale 60053 Infrastruktura telekomunikacyjna wydatkowano kwotę 46 180,00 zł, co stanowi 82,18% planu rocznego wynoszącego 56 192,00 zł. Niniejsza wartość została wydatkowana na:
 - dotacja celowa na pomoc finansową udzielaną między jednostkami samorządu terytorialnego na dofinansowanie własnych zadań bieżących w kwocie 46 180,00 zł;

Wydatki bieżące w dziale Transport i łączność w Gminie Ornontowice wg rozdziałów w 2024 roku w porównaniu do roku 2023.



2.7.4. DZIAŁ 630 – TURYSTYKA

Wydatki bieżące w ramach działu zostały zaplanowane w kwocie 3 000,00 zł. Środki te zaplanowano następująco:

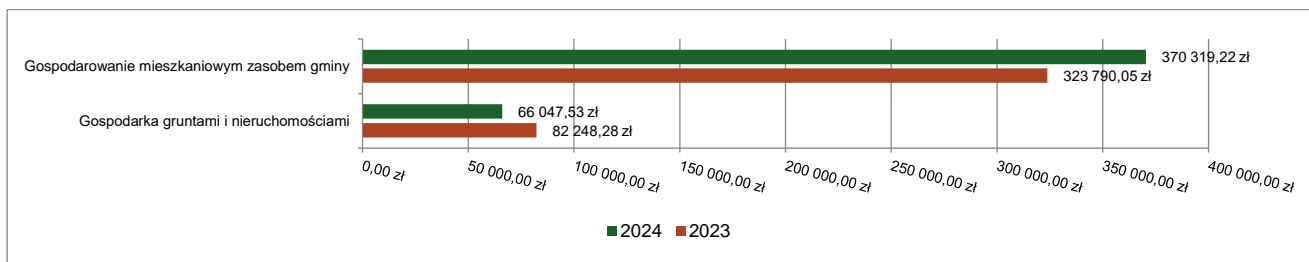
- w rozdziale 63003 Zadania w zakresie upowszechniania turystyki w kwocie 3 000,00 zł. Nie było potrzeby wydatkowania środków.

2.7.5. DZIAŁ 700 – GOSPODARKA MIESZKANIOWA

Wydatki bieżące w ramach działu zostały zaplanowane w kwocie 578 200,00 zł, zaś zrealizowane w kwocie 436 366,75 zł, w rezultacie stopień realizacji wydatków bieżących wyniósł 75,47%. Środki te przeznaczono następująco:

- w rozdziale 70005 Gospodarka gruntami i nieruchomościami wydatkowano kwotę 66 047,53 zł, co stanowi 42,34% planu rocznego wynoszącego 156 000,00 zł. Niniejsza wartość została wydatkowana na:
 - opłaty na rzecz budżetów jednostek samorządu terytorialnego w kwocie 54 466,97 zł;
 - zakup usług pozostałych w kwocie 9 769,56 zł;
 - opłaty na rzecz budżetu państwa w kwocie 1 180,00 zł;
 - koszty postępowania sądowego i prokuratorskiego w kwocie 631,00 zł;
- w rozdziale 70007 Gospodarowanie mieszkaniowym zasobem gminy wydatkowano kwotę 370 319,22 zł, co stanowi 87,71% planu rocznego wynoszącego 422 200,00 zł. Niniejsza wartość została wydatkowana na:
 - zakup energii w kwocie 157 228,85 zł;
 - zakup usług pozostałych w kwocie 98 506,22 zł;
 - zakup usług remontowych w kwocie 50 900,76 zł;
 - koszty postępowania sądowego i prokuratorskiego w kwocie 26 216,38 zł;
 - opłaty za administrowanie i czynsze za budynki, lokale i pomieszczenia garażowe w kwocie 16 301,76 zł;
 - opłaty na rzecz budżetów jednostek samorządu terytorialnego w kwocie 12 528,00 zł;
 - zakup materiałów i wyposażenia w kwocie 8 637,25 zł.

Wydatki bieżące w dziale Gospodarka mieszkaniowa w Gminie Ornontowice wg rozdziałów w 2024 roku w porównaniu do roku 2023.

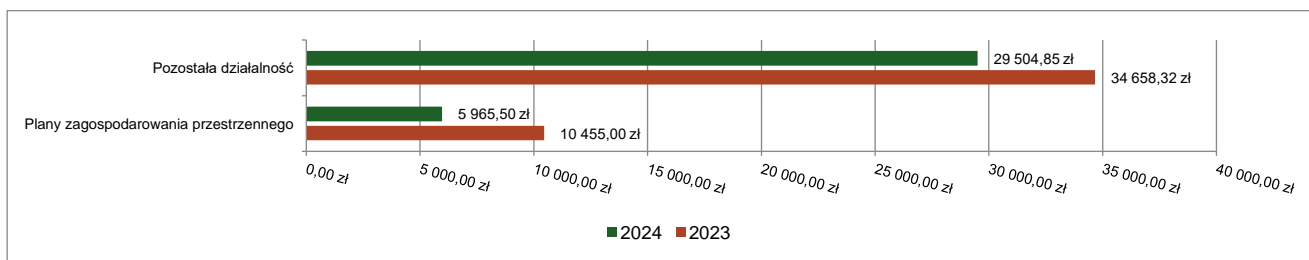


2.7.6. DZIAŁ 710 – DZIAŁALNOŚĆ USŁUGOWA

Wydatki bieżące w ramach działu zostały zaplanowane w kwocie 87 943,00 zł, zaś zrealizowane w kwocie 35 470,35 zł, w rezultacie stopień realizacji wydatków bieżących wyniósł 40,33%. Środki te przeznaczono następująco:

- w rozdziale 71004 Plany zagospodarowania przestrzennego wydatkowano kwotę 5 965,50 zł, co stanowi 14,62% planu rocznego wynoszącego 40 793,00 zł. Niniejsza wartość została wydatkowana na:
 - zakup usług pozostałych w kwocie 5 965,50 zł.
- w rozdziale 71095 Pozostała działalność wydatkowano kwotę 29 504,85 zł, co stanowi 62,58% planu rocznego wynoszącego 47 150,00 zł. Niniejsza wartość została wydatkowana na:
 - zakup usług pozostałych w kwocie 12 198,61 zł;
 - zakup usług remontowych w kwocie 8 811,00 zł;
 - zakup energii w kwocie 8 324,05 zł;
 - zakup materiałów i wyposażenia w kwocie 171,19 zł.

Wydatki bieżące w dziale Działalność usługowa w Gminie Ornontowice wg rozdziałów w 2024 roku w porównaniu do roku 2023.

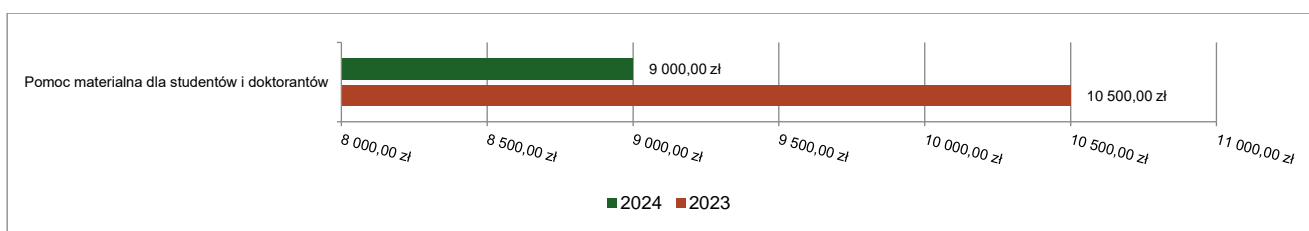


2.7.7. DZIAŁ 730 – SZKOLNICTWO WYŻSZE I NAUKA

Wydatki bieżące w ramach działu zostały zaplanowane w kwocie 20 000,00 zł, zaś zrealizowane w kwocie 9 000,00 zł, w rezultacie stopień realizacji wydatków bieżących wyniósł 45,00%. Środki te przeznaczono następująco:

- w rozdziale 73016 Pomoc materialna dla studentów i doktorantów wydatkowano kwotę 9 000,00 zł, co stanowi 45,00% planu rocznego wynoszącego 20 000,00 zł. Niniejsza wartość została wydatkowana na:
 - stypendia i zasiłki dla studentów w kwocie 9 000,00 zł.

Wydatki bieżące w dziale Szkolnictwo wyższe i nauka w Gminie Ornontowice wg rozdziałów w 2024 roku w porównaniu do roku 2023.



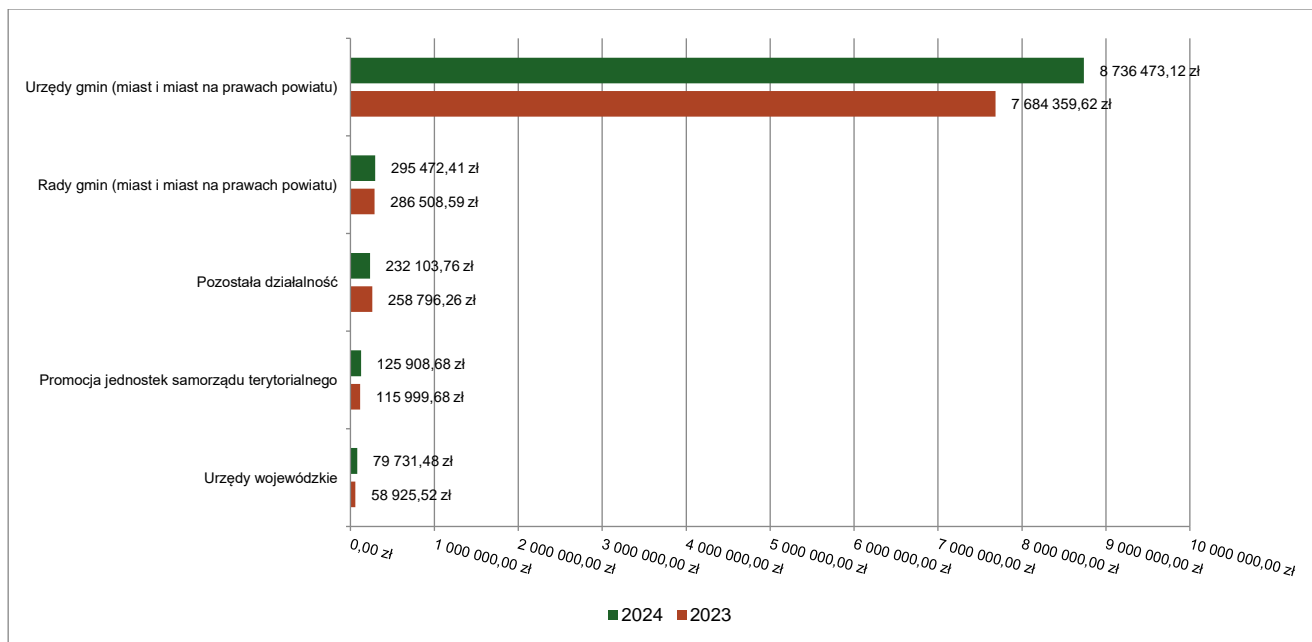
2.7.8. DZIAŁ 750 – ADMINISTRACJA PUBLICZNA

Wydatki bieżące w ramach działu zostały zaplanowane w kwocie 11 367 396,19 zł, zaś zrealizowane w kwocie 9 469 689,45 zł, w rezultacie stopień realizacji wydatków bieżących wyniósł 83,31%. Środki te przeznaczono następująco:

- w rozdziale 75011 Urzędy wojewódzkie wydatkowano kwotę 79 731,48 zł, co stanowi 92,80% planu rocznego wynoszącego 85 913,11 zł. Niniejsza wartość została wydatkowana na:
 - wynagrodzenia osobowe pracowników w kwocie 66 686,11 zł;
 - składki na ubezpieczenia społeczne w kwocie 11 315,57 zł;
 - składki na Fundusz Pracy oraz Fundusz Solidarnościowy w kwocie 1 548,07 zł;
 - zakup materiałów i wyposażenia w kwocie 181,73 zł.
- w rozdziale 75022 Rady gmin (miast i miast na prawach powiatu) wydatkowano kwotę 295 472,41 zł, co stanowi 94,84% planu rocznego wynoszącego 311 538,00 zł. Niniejsza wartość została wydatkowana na:
 - różne wydatki na rzecz osób fizycznych w kwocie 265 130,70 zł;
 - zakup usług pozostałych w kwocie 16 715,74 zł;
 - zakup materiałów i wyposażenia w kwocie 13 625,97 zł.
- w rozdziale 75023 Urzędy gmin (miast i miast na prawach powiatu) wydatkowano kwotę 8 736 473,12 zł, co stanowi 83,60% planu rocznego wynoszącego 10 449 969,08 zł. Niniejsza wartość została wydatkowana na:
 - wynagrodzenia osobowe pracowników w kwocie 5 704 337,84 zł;
 - składki na ubezpieczenia społeczne w kwocie 1 013 996,74 zł;
 - zakup usług pozostałych w kwocie 486 370,92 zł;
 - dodatkowe wynagrodzenie roczne w kwocie 369 113,40 zł;
 - wynagrodzenia bezosobowe w kwocie 195 914,10 zł;
 - odpisy na zakładowy fundusz świadczeń socjalnych w kwocie 184 221,03 zł;
 - zakup materiałów i wyposażenia w kwocie 157 893,60 zł;
 - zakup energii w kwocie 144 368,97 zł;
 - składki na Fundusz Pracy oraz Fundusz Solidarnościowy w kwocie 120 969,96 zł;
 - różne opłaty i składki w kwocie 81 725,37 zł;
 - wpłaty na Państwowy Fundusz Rehabilitacji Osób Niepełnosprawnych w kwocie 79 553,00 zł;
 - zakup usług remontowych w kwocie 54 168,18 zł;
 - szkolenia pracowników niebędących członkami korpusu służby cywilnej w kwocie 40 448,79 zł;
 - podróże służbowe krajowe w kwocie 30 344,15 zł;
 - podatek od nieruchomości w kwocie 21 405,00 zł;
 - wydatki osobowe niezaliczone do wynagrodzeń w kwocie 19 033,59 zł;
 - opłaty z tytułu zakupu usług telekomunikacyjnych w kwocie 14 844,67 zł;
 - wpłaty na PPK finansowane przez podmiot zatrudniający w kwocie 8 436,48 zł;
 - zakup usług zdrowotnych w kwocie 5 110,00 zł;
 - opłaty za administrowanie i czynsze za budynki, lokale i pomieszczenia garażowe w kwocie 3 000,73 zł;
 - zakup usług obejmujących tłumaczenia w kwocie 885,60 zł;
 - wynagrodzenia agencyjno-prowizyjne w kwocie 252,00 zł;
 - pozostałe podatki na rzecz budżetów jednostek samorządu terytorialnego w kwocie 79,00 zł;
- w rozdziale 75075 Promocja jednostek samorządu terytorialnego wydatkowano kwotę 125 908,68 zł, co stanowi 81,49% planu rocznego wynoszącego 154 510,00 zł. Niniejsza wartość została wydatkowana na:
 - zakup usług pozostałych w kwocie 69 771,68 zł;
 - zakup materiałów i wyposażenia w kwocie 39 677,28 zł;
 - zakup środków żywności w kwocie 10 379,72 zł;
 - wynagrodzenia bezosobowe w kwocie 6 080,00 zł;
- w rozdziale 75095 Pozostała działalność wydatkowano kwotę 232 103,76 zł, co stanowi 63,51% planu rocznego wynoszącego 365 466,00 zł. Niniejsza wartość została wydatkowana na:
 - zakup usług pozostałych w kwocie 97 312,46 zł;
 - dotacja celowa przekazana gminie na zadania bieżące realizowane na podstawie porozumień (umów) między jednostkami samorządu terytorialnego w kwocie 73 189,88 zł;
 - opłaty na rzecz budżetu państwa w kwocie 50 176,00 zł;
 - koszty postępowania sądowego i prokuratorskiego w kwocie 9 732,94 zł;
 - podatek od towarów i usług (VAT). w kwocie 1 092,77 zł;

- wynagrodzenia i uposażenia wypłacane w związku z pomocą obywatelom Ukrainy w kwocie 486,44 zł;
- składki i inne pochodne od wynagrodzeń pracowników wypłacanych w związku z pomocą obywatelom Ukrainy w kwocie 94,51 zł;
- pozostałe odsetki w kwocie 18,76 zł;

Wydatki bieżące w dziale *Administracja publiczna w Gminie Ornontowice* wg rozdziałów w 2024 roku w porównaniu do roku 2023.



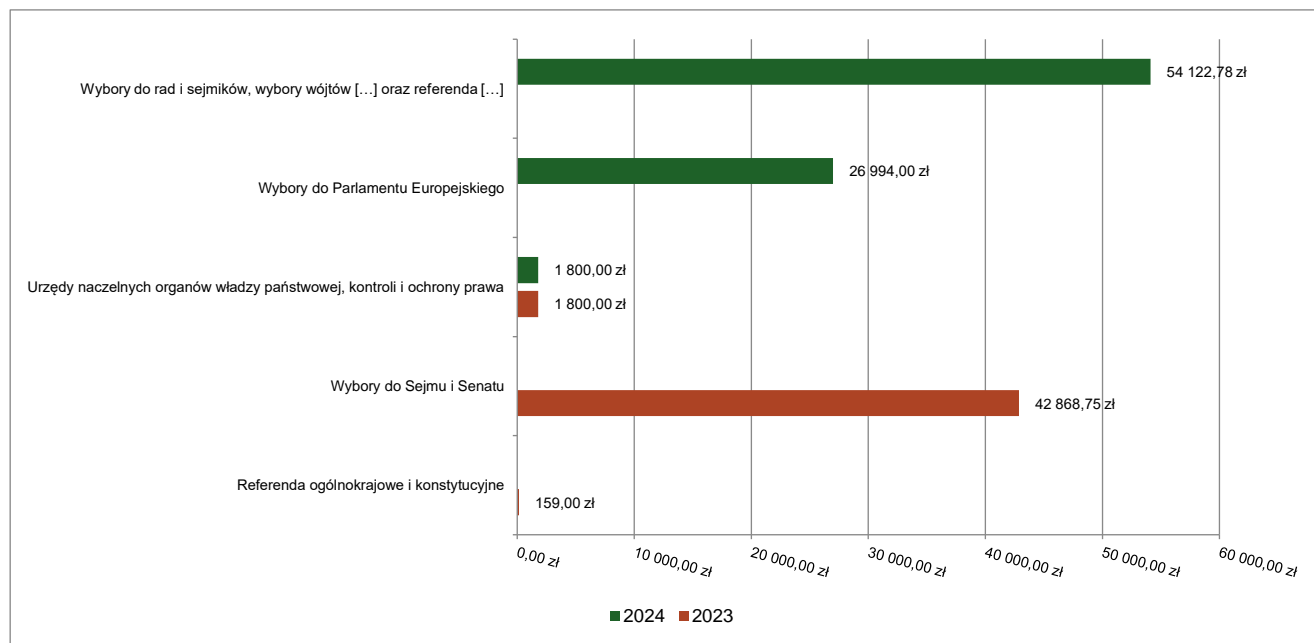
2.7.9. DZIAŁ 751 – URZĘDY NACZELNYCH ORGANÓW WŁADZY PAŃSTWOWEJ, KONTROLI I OCHRONY PRAWA ORAZ SĄDOWNICTWA

Wydatki bieżące w ramach działu zostały zaplanowane w kwocie 83 268,00 zł, zaś zrealizowane w kwocie 82 916,78 zł, w rezultacie stopień realizacji wydatków bieżących wyniósł 99,58%. Środki te przeznaczono następująco:

- w rozdziale 75101 Urzędy naczelnych organów władzy państwowej, kontroli i ochrony prawa wydatkowano kwotę 1 800,00 zł, co stanowi 100,00% planu rocznego wynoszącego 1 800,00 zł. Niniejsza wartość została wydatkowana na:
 - wynagrodzenia osobowe pracowników w kwocie 1 504,47 zł;
 - składki na ubezpieczenia społeczne w kwocie 258,27 zł;
 - składki na Fundusz Pracy oraz Fundusz Solidarnościowy w kwocie 37,26 zł.
- w rozdziale 75109 Wybory do rad gmin, rad powiatów i sejmików województw, wybory wójtów, burmistrzów i prezydentów miast oraz referenda gminne, powiatowe i wojewódzkie wydatkowano kwotę 54 122,78 zł, co stanowi 99,36% planu rocznego wynoszącego 54 474,00 zł. Niniejsza wartość została wydatkowana na:
 - różne wydatki na rzecz osób fizycznych w kwocie 33 326,50 zł;
 - wynagrodzenia bezosobowe w kwocie 5 974,26 zł;
 - wynagrodzenia osobowe pracowników w kwocie 5 547,95 zł;
 - zakup usług pozostałych w kwocie 4 472,16 zł;
 - zakup materiałów i wyposażenia w kwocie 2 770,00 zł;
 - składki na ubezpieczenia społeczne w kwocie 1 823,23 zł;
 - składki na Fundusz Pracy oraz Fundusz Solidarnościowy w kwocie 180,14 zł;
 - wpłaty na PPK finansowane przez podmiot zatrudniający w kwocie 28,54 zł.
- w rozdziale 75113 Wybory do Parlamentu Europejskiego wydatkowano kwotę 26 994,00 zł, co stanowi 100,00% planu rocznego wynoszącego 26 994,00 zł. Niniejsza wartość została wydatkowana na:
 - różne wydatki na rzecz osób fizycznych w kwocie 15 400,00 zł;
 - wynagrodzenia bezosobowe w kwocie 6 797,65 zł;
 - wynagrodzenia osobowe pracowników w kwocie 1 822,94 zł;
 - składki na ubezpieczenia społeczne w kwocie 1 395,66 zł;

- zakup materiałów i wyposażenia w kwocie 750,00 zł;
- zakup usług pozostałych w kwocie 410,70 zł;
- podróże służbowe krajowe w kwocie 264,50 zł;
- składki na Fundusz Pracy oraz Fundusz Solidarnościowy w kwocie 145,36 zł;
- wpłaty na PPK finansowane przez podmiot zatrudniający w kwocie 7,19 zł.

Wydatki bieżące w dziale Urzędy naczelných organów władzy państwowej, kontroli i ochrony prawa oraz sądownictwa w Gminie Ornontowice wg rozdziałów w 2024 roku w porównaniu do roku 2023.

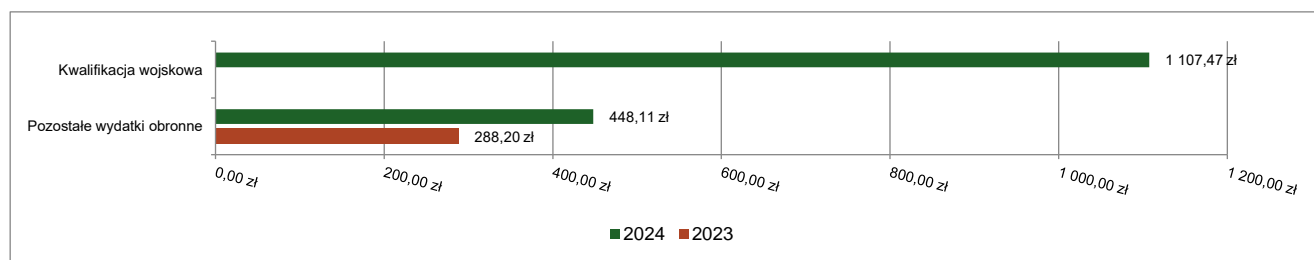


2.7.10. DZIAŁ 752 – OBRONA NARODOWA

Wydatki bieżące w ramach działu zostały zaplanowane w kwocie 1 707,47 zł, zaś zrealizowane w kwocie 1 555,58 zł, w rezultacie stopień realizacji wydatków bieżących wyniósł 91,10%. Środki te przeznaczono następująco:

- w rozdziale 75212 Pozostałe wydatki obronne wydatkowano kwotę 448,11 zł, co stanowi 74,69% planu rocznego wynoszącego 600,00 zł. Niniejsza wartość została wydatkowana na:
 - zakup materiałów i wyposażenia w kwocie 448,11 zł.
- w rozdziale 75224 Kwalifikacja wojskowa wydatkowano kwotę 1 107,47 zł, co stanowi 100,00% planu rocznego wynoszącego 1 107,47 zł. Niniejsza wartość została wydatkowana na:
 - wynagrodzenia osobowe pracowników w kwocie 927,69 zł;
 - składki na ubezpieczenia społeczne w kwocie 157,05 zł;
 - składki na Fundusz Pracy oraz Fundusz Solidarnościowy w kwocie 22,73 zł.

Wydatki bieżące w dziale Obrona narodowa w Gminie Ornontowice wg rozdziałów w 2024 roku w porównaniu do roku 2023.

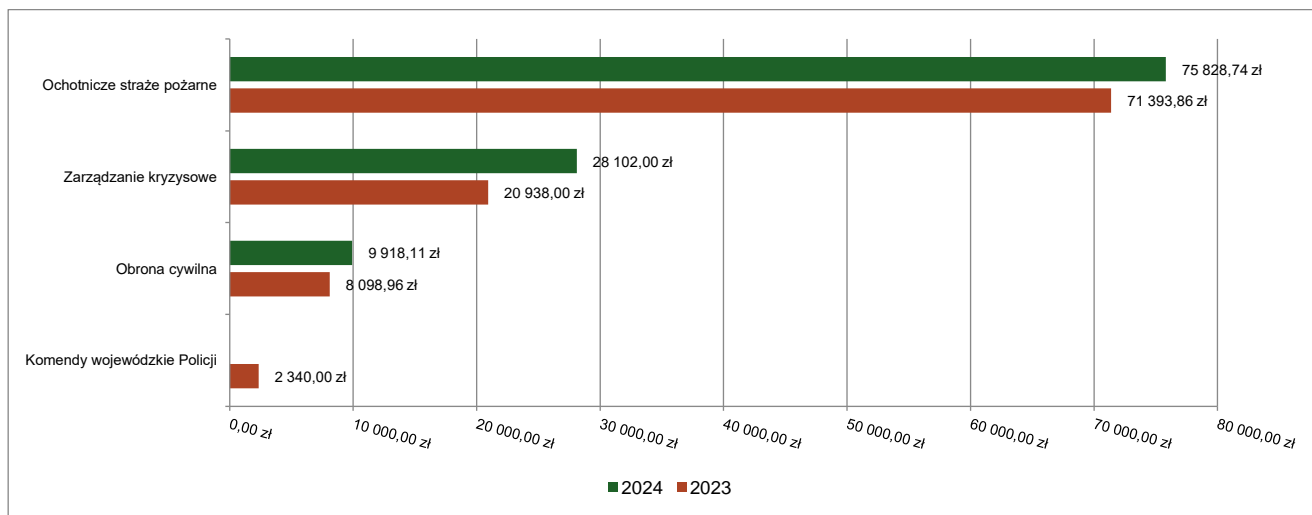


2.7.11. DZIAŁ 754 – BEZPIECZEŃSTWO PUBLICZNE I OCHRONA PRZECIWOŻAROWA

Wydatki bieżące w ramach działu zostały zaplanowane w kwocie 151 442,00 zł, zaś zrealizowane w kwocie 113 848,85 zł, w rezultacie stopień realizacji wydatków bieżących wyniósł 75,18%. Środki te przeznaczono następująco:

- w rozdziale 75412 Ochotnicze straże pożarne wydatkowano kwotę 75 828,74 zł, co stanowi 67,33% planu rocznego wynoszącego 112 620,00 zł. Niniejsza wartość została wydatkowana na:
 - zakup materiałów i wyposażenia w kwocie 33 502,98 zł;
 - wydatki osobowe niezaliczone do wynagrodzeń w kwocie 16 590,00 zł;
 - dotacja celowa z budżetu na finansowanie lub dofinansowanie zadań zleconych do realizacji stowarzyszeniom w kwocie 8 406,00 zł;
 - zakup usług pozostałych w kwocie 5 618,76 zł;
 - podatek od nieruchomości w kwocie 4 341,00 zł;
 - różne opłaty i składki w kwocie 3 560,00 zł;
 - wynagrodzenia bezosobowe w kwocie 2 170,00 zł;
 - zakup usług zdrowotnych w kwocie 1 640,00 zł;
- w rozdziale 75414 Obrona cywilna wydatkowano kwotę 9 918,11 zł, co stanowi 92,52% planu rocznego wynoszącego 10 720,00 zł. Niniejsza wartość została wydatkowana na:
 - wynagrodzenia bezosobowe w kwocie 4 800,00 zł;
 - zakup materiałów i wyposażenia w kwocie 3 486,47 zł;
 - opłaty z tytułu zakupu usług telekomunikacyjnych w kwocie 817,64 zł;
 - składki na ubezpieczenia społeczne w kwocie 814,00 zł;
- w rozdziale 75421 Zarządzanie kryzysowe wydatkowano kwotę 28 102,00 zł, co stanowi 100,00% planu rocznego wynoszącego 28 102,00 zł. Niniejsza wartość została wydatkowana na:
 - dotacja celowa na pomoc finansową udzielaną między jednostkami samorządu terytorialnego na dofinansowanie własnych zadań bieżących w kwocie 28 102,00 zł.

Wydatki bieżące w dziale Bezpieczeństwo publiczne i ochrona przeciwpożarowa w Gminie Ornontowice wg rozdziałów w 2024 roku w porównaniu do roku 2023.

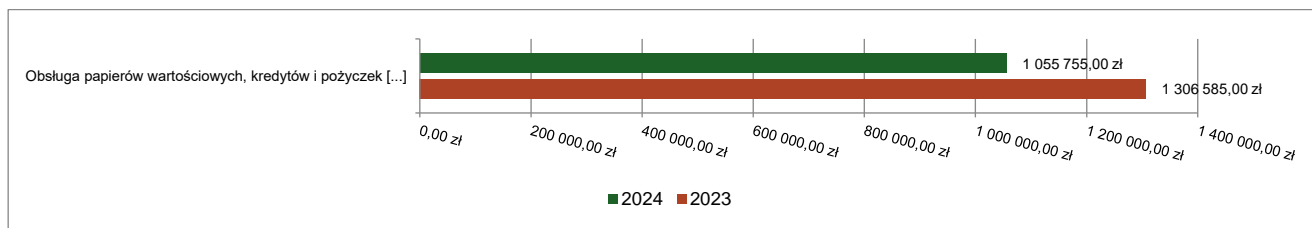


2.7.12. DZIAŁ 757 – OBSŁUGA DŁUGU PUBLICZNEGO

Wydatki bieżące w ramach działu zostały zaplanowane w kwocie 1 160 150,00 zł, zaś zrealizowane w kwocie 1 055 755,00 zł, w rezultacie stopień realizacji wydatków bieżących wyniósł 91,00%. Środki te przeznaczono następująco:

- w rozdziale 75702 Obsługa papierów wartościowych, kredytów i pożyczek oraz innych zobowiązań jednostek samorządu terytorialnego zaliczanych do tytułu dłużnego – kredyty i pożyczki wydatkowano kwotę 1 055 755,00 zł, co stanowi 91,00% planu rocznego wynoszącego 1 160 150,00 zł. Niniejsza wartość została wydatkowana na:
 - odsetki od samorządowych papierów wartościowych lub zaciągniętych przez jednostkę samorządu terytorialnego kredytów i pożyczek w kwocie 1 055 755,00 zł.

Wydatki bieżące w dziale Obsługa długu publicznego w Gminie Ornontowice wg rozdziałów w 2024 roku w porównaniu do roku 2023.



2.7.13. DZIAŁ 758 – RÓŻNE ROZLICZENIA

Wydatki bieżące w ramach działu zostały zaplanowane w kwocie 281 000,00 zł. Środki te zaplanowano następująco:

- w rozdziale 75818 Rezerwy ogólne i celowe w kwocie 281 000,00 zł:
 - rezerwa ogólna w kwocie 80 000,00 zł;
 - rezerwa celowa w kwocie 201 000,00 zł:
 - ✓ na realizację zadań z zakresu zarządzania kryzysowego w kwocie 130 000,00 zł;
 - ✓ na odprawy emerytalne i rentowe oraz inne świadczenia o podobnym charakterze w kwocie 71 000,00 zł.

2.7.14. DZIAŁ 801 – OŚWIATA I WYCHOWANIE

Wydatki bieżące w ramach działu zostały zaplanowane w kwocie 17 263 266,95 zł, zaś zrealizowane w kwocie 16 719 687,01 zł, w rezultacie stopień realizacji wydatków bieżących wyniósł 96,85%. Środki te przeznaczono następująco:

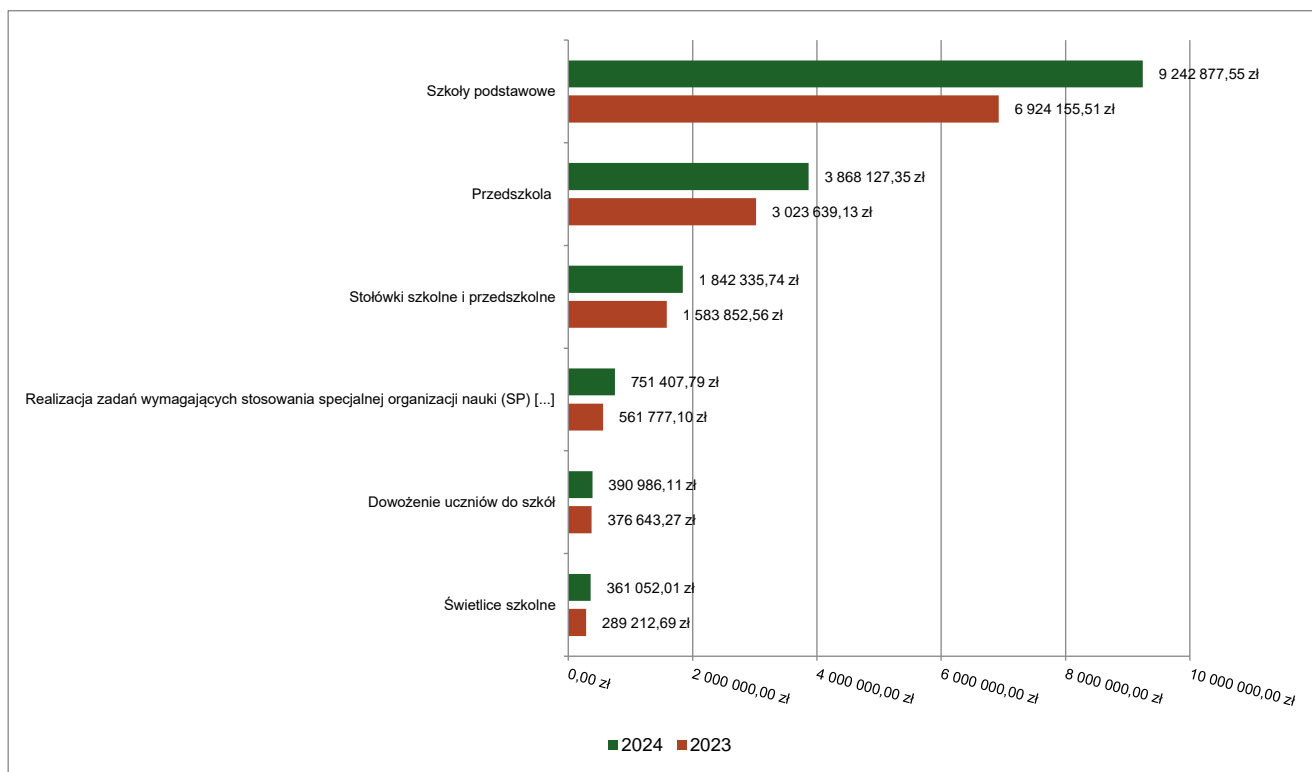
- w rozdziale 80101 Szkoły podstawowe wydatkowano kwotę 9 242 877,55 zł, co stanowi 98,62% planu rocznego wynoszącego 9 371 899,34 zł. Niniejsza wartość została wydatkowana na:
 - wynagrodzenia osobowe nauczycieli w kwocie 4 978 387,39 zł;
 - wynagrodzenia osobowe pracowników w kwocie 1 139 905,19 zł;
 - składki na ubezpieczenia społeczne w kwocie 1 096 886,78 zł;
 - odpisy na zakładowy fundusz świadczeń socjalnych w kwocie 397 756,78 zł;
 - wydatki osobowe niezaliczone do wynagrodzeń w kwocie 338 719,66 zł;
 - dodatkowe wynagrodzenie roczne nauczycieli w kwocie 291 608,24 zł;
 - zakup energii w kwocie 279 837,76 zł;
 - zakup usług pozostałych w kwocie 144 954,07 zł;
 - składki na Fundusz Pracy oraz Fundusz Solidarnościowy w kwocie 112 489,18 zł;
 - wynagrodzenia nauczycieli wypłacane w związku z pomocą obywatelom Ukrainy w kwocie 88 791,45 zł;
 - dodatkowe wynagrodzenie roczne w kwocie 80 632,90 zł;
 - zakup materiałów i wyposażenia w kwocie 75 248,46 zł;
 - wynagrodzenia i uposażenia wypłacane w związku z pomocą obywatelom Ukrainy w kwocie 66 051,02 zł;
 - zakup towarów (w szczególności materiałów, leków, żywności) w związku z pomocą obywatelom Ukrainy w kwocie 32 794,63 zł;
 - składki i inne pochodne od wynagrodzeń pracowników wypłacanych w związku z pomocą obywatelom Ukrainy w kwocie 29 864,72 zł;
 - wpłaty na PPK finansowane przez podmiot zatrudniający w kwocie 16 766,72 zł;
 - zakup usług remontowych w kwocie 14 740,33 zł;
 - pozostałe wydatki bieżące na zadania związane z pomocą obywatelom Ukrainy w kwocie 11 685,80 zł;
 - różne opłaty i składki w kwocie 10 576,20 zł;
 - zakup środków dydaktycznych i książek w kwocie 7 578,88 zł;
 - zakup usług związanych z pomocą obywatelom Ukrainy w kwocie 7 313,58 zł;
 - szkolenia pracowników niebędących członkami korpusu służby cywilnej w kwocie 6 932,40 zł;
 - zakup usług zdrowotnych w kwocie 6 173,00 zł;
 - podatek od nieruchomości w kwocie 4 332,00 zł;

- podróże służbowe krajowe w kwocie 1 742,56 zł;
- opłaty z tytułu zakupu usług telekomunikacyjnych w kwocie 1 107,85 zł;
- w rozdziale 80104 Przedszkola wydatkowano kwotę 3 868 127,35 zł, co stanowi 96,84% planu rocznego wynoszącego 3 994 509,98 zł. Niniejsza wartość została wydatkowana na:
 - wynagrodzenia osobowe nauczycieli w kwocie 1 652 942,91 zł;
 - wynagrodzenia osobowe pracowników w kwocie 651 756,76 zł;
 - dotacja podmiotowa z budżetu dla niepublicznej jednostki systemu oświaty w kwocie 507 873,72 zł;
 - składki na ubezpieczenia społeczne w kwocie 416 961,91 zł;
 - odpisy na zakładowy fundusz świadczeń socjalnych w kwocie 132 585,36 zł;
 - wydatki osobowe niezaliczone do wynagrodzeń w kwocie 107 680,06 zł;
 - dodatkowe wynagrodzenie roczne nauczycieli w kwocie 100 222,98 zł;
 - składki na Fundusz Pracy oraz Fundusz Solidarnościowy w kwocie 46 422,93 zł;
 - zakup energii w kwocie 43 563,49 zł;
 - dodatkowe wynagrodzenie roczne w kwocie 41 029,73 zł;
 - zakup usług przez jednostki samorządu terytorialnego od innych jednostek samorządu terytorialnego w kwocie 35 198,80 zł;
 - zakup usług pozostałych w kwocie 33 412,99 zł;
 - wynagrodzenia i uposażenia wypłacane w związku z pomocą obywatelom Ukrainy w kwocie 23 083,72 zł;
 - zakup materiałów i wyposażenia w kwocie 22 409,68 zł;
 - wynagrodzenia nauczycieli wypłacane w związku z pomocą obywatelom Ukrainy w kwocie 22 012,88 zł;
 - składki i inne pochodne od wynagrodzeń pracowników wypłacanych w związku z pomocą obywatelom Ukrainy w kwocie 8 836,10 zł;
 - pozostałe wydatki bieżące na zadania związane z pomocą obywatelom Ukrainy w kwocie 4 000,00 zł;
 - zakup usług remontowych w kwocie 3 790,05 zł;
 - różne opłaty i składki w kwocie 3 502,00 zł;
 - wpłaty na PPK finansowane przez podmiot zatrudniający w kwocie 3 011,09 zł;
 - szkolenia pracowników niebędących członkami korpusu służby cywilnej w kwocie 2 310,80 zł;
 - zakup usług zdrowotnych w kwocie 1 807,00 zł;
 - podatek od nieruchomości w kwocie 1 444,00 zł;
 - zakup towarów (w szczególności materiałów, leków, żywności) w związku z pomocą obywatelom Ukrainy w kwocie 1 413,10 zł;
 - opłaty z tytułu zakupu usług telekomunikacyjnych w kwocie 369,00 zł;
 - podróże służbowe krajowe w kwocie 339,59 zł;
 - opłaty na rzecz budżetów jednostek samorządu terytorialnego w kwocie 146,70 zł;
- w rozdziale 80107 Świetlice szkolne wydatkowano kwotę 361 052,01 zł, co stanowi 96,21% planu rocznego wynoszącego 375 273,68 zł. Niniejsza wartość została wydatkowana na:
 - wynagrodzenia osobowe nauczycieli w kwocie 265 158,26 zł;
 - składki na ubezpieczenia społeczne w kwocie 55 866,85 zł;
 - wydatki osobowe niezaliczone do wynagrodzeń w kwocie 15 191,71 zł;
 - dodatkowe wynagrodzenie roczne nauczycieli w kwocie 13 500,68 zł;
 - składki na Fundusz Pracy oraz Fundusz Solidarnościowy w kwocie 6 699,68 zł;
 - odpisy na zakładowy fundusz świadczeń socjalnych w kwocie 4 300,00 zł;
 - wpłaty na PPK finansowane przez podmiot zatrudniający w kwocie 211,83 zł;
 - zakup materiałów i wyposażenia w kwocie 123,00 zł;
- w rozdziale 80113 Dowożenie uczniów do szkół wydatkowano kwotę 390 986,11 zł, co stanowi 91,87% planu rocznego wynoszącego 425 600,00 zł. Niniejsza wartość została wydatkowana na:
 - zakup usług pozostałych w kwocie 338 701,25 zł;
 - różne wydatki na rzecz osób fizycznych w kwocie 44 189,15 zł;
 - zakup usług związanych z pomocą obywatelom Ukrainy w kwocie 6 042,96 zł;
 - świadczenia społeczne wypłacane obywatelom Ukrainy przebywającym na terytorium RP w kwocie 2 052,75 zł.
- w rozdziale 80146 Doksztalcanie i doskonalenie nauczycieli wydatkowano kwotę 37 806,52 zł, co stanowi 93,32% planu rocznego wynoszącego 40 513,00 zł. Niniejsza wartość została wydatkowana na:
 - szkolenia pracowników niebędących członkami korpusu służby cywilnej w kwocie 26 067,32 zł;

- zakup usług pozostałych w kwocie 11 739,20 zł;
- w rozdziale 80148 Stołówki szkolne i przedszkolne wydatkowano kwotę 1 842 335,74 zł, co stanowi 93,07% planu rocznego wynoszącego 1 979 613,70 zł. Niniejsza wartość została wydatkowana na:
 - wynagrodzenia osobowe pracowników w kwocie 763 976,55 zł;
 - zakup środków żywności w kwocie 699 099,03 zł;
 - składki na ubezpieczenia społeczne w kwocie 133 162,43 zł;
 - dodatkowe wynagrodzenie roczne w kwocie 49 479,82 zł;
 - zakup usług pozostałych w kwocie 47 299,50 zł;
 - zakup energii w kwocie 43 017,48 zł;
 - zakup usług remontowych w kwocie 33 328,65 zł;
 - zakup materiałów i wyposażenia w kwocie 28 659,79 zł;
 - odpisy na zakładowy fundusz świadczeń socjalnych w kwocie 28 409,46 zł;
 - składki na Fundusz Pracy oraz Fundusz Solidarnościowy w kwocie 9 563,47 zł;
 - opłaty z tytułu zakupu usług telekomunikacyjnych w kwocie 1 568,55 zł;
 - wydatki osobowe niezaliczone do wynagrodzeń w kwocie 1 424,23 zł;
 - różne opłaty i składki w kwocie 1 366,00 zł;
 - zakup usług zdrowotnych w kwocie 945,00 zł;
 - wynagrodzenia bezosobowe w kwocie 600,00 zł;
 - szkolenia pracowników niebędących członkami korpusu służby cywilnej w kwocie 399,00 zł;
 - podróże służbowe krajowe w kwocie 36,78 zł;
- w rozdziale 80149 Realizacja zadań wymagających stosowania specjalnej organizacji nauki i metod pracy dla dzieci w przedszkolach, oddziałach przedszkolnych w szkołach podstawowych i innych formach wychowania przedszkolnego wydatkowano kwotę 119 134,86 zł, co stanowi 94,95% planu rocznego wynoszącego 125 465,85 zł. Niniejsza wartość została wydatkowana na:
 - wynagrodzenia osobowe pracowników w kwocie 66 196,62 zł;
 - wynagrodzenia osobowe nauczycieli w kwocie 32 913,52 zł;
 - składki na ubezpieczenia społeczne w kwocie 16 888,23 zł;
 - zakup środków dydaktycznych i książek w kwocie 2 064,49 zł;
 - składki na Fundusz Pracy oraz Fundusz Solidarnościowy w kwocie 1 072,00 zł;
- w rozdziale 80150 Realizacja zadań wymagających stosowania specjalnej organizacji nauki i metod pracy dla dzieci i młodzieży w szkołach podstawowych wydatkowano kwotę 751 407,79 zł, co stanowi 91,15% planu rocznego wynoszącego 824 334,72 zł. Niniejsza wartość została wydatkowana na:
 - wynagrodzenia osobowe nauczycieli w kwocie 370 755,58 zł;
 - wynagrodzenia osobowe pracowników w kwocie 210 348,98 zł;
 - składki na ubezpieczenia społeczne w kwocie 100 378,77 zł;
 - dodatkowe wynagrodzenie roczne nauczycieli w kwocie 14 718,92 zł;
 - zakup środków dydaktycznych i książek w kwocie 13 496,13 zł;
 - składki na Fundusz Pracy oraz Fundusz Solidarnościowy w kwocie 11 836,77 zł;
 - wydatki osobowe niezaliczone do wynagrodzeń w kwocie 11 452,50 zł;
 - dodatkowe wynagrodzenie roczne w kwocie 9 222,11 zł;
 - odpisy na zakładowy fundusz świadczeń socjalnych w kwocie 5 000,00 zł;
 - zakup usług pozostałych w kwocie 1 872,09 zł;
 - wpłaty na PPK finansowane przez podmiot zatrudniający w kwocie 1 069,00 zł;
 - zakup usług zdrowotnych w kwocie 900,00 zł;
 - zakup materiałów i wyposażenia w kwocie 207,44 zł;
 - podróże służbowe krajowe w kwocie 149,50 zł.
- w rozdziale 80153 Zapewnienie uczniom prawa do bezpłatnego dostępu do podręczników, materiałów edukacyjnych lub materiałów ćwiczeniowych wydatkowano kwotę 82 929,08 zł, co stanowi 98,13% planu rocznego wynoszącego 84 506,68 zł. Niniejsza wartość została wydatkowana na:
 - zakup środków dydaktycznych i książek w kwocie 82 097,36 zł;
 - zakup materiałów i wyposażenia w kwocie 831,72 zł.
- w rozdziale 80195 Pozostała działalność wydatkowano kwotę 23 030,00 zł, co stanowi 55,43% planu rocznego wynoszącego 41 550,00 zł. Niniejsza wartość została wydatkowana na:
 - stypendia dla uczniów w kwocie 14 400,00 zł;

- o wydatki osobowe niezaliczone do wynagrodzeń w kwocie 5 350,00 zł;
- o zakup usług pozostałych w kwocie 2 500,00 zł;
- o wynagrodzenia bezosobowe w kwocie 780,00 zł.

Wydatki bieżące w dziale Oświata i wychowanie w Gminie Ornontowice wg rozdziałów w 2024 roku w porównaniu do roku 2023.



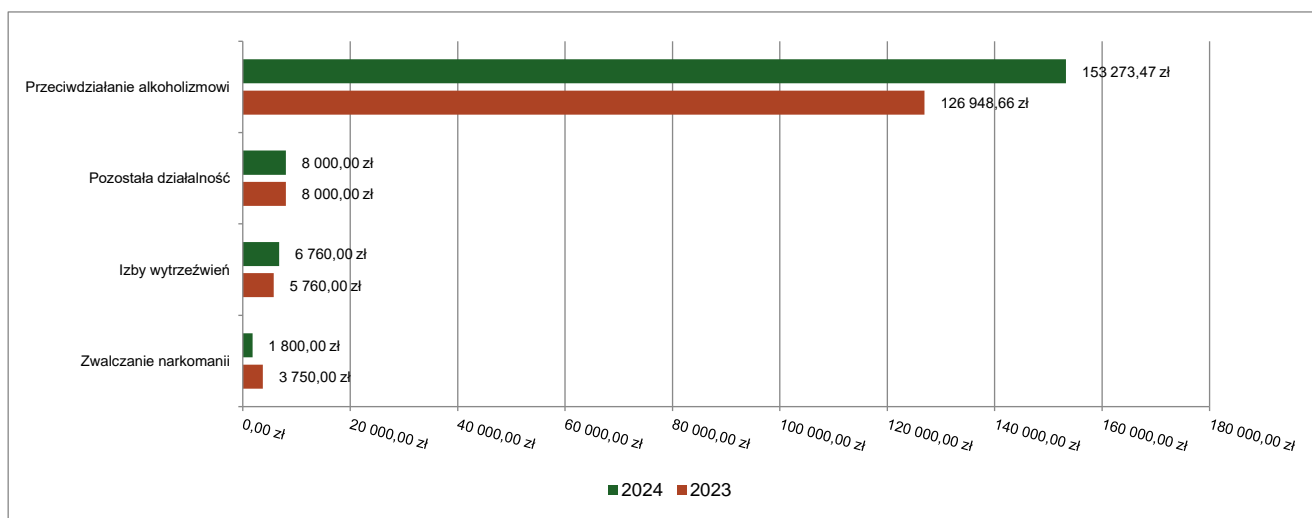
2.7.15. DZIAŁ 851 – OCHRONA ZDROWIA

Wydatki bieżące w ramach działu zostały zaplanowane w kwocie 239 083,00 zł, zaś zrealizowane w kwocie 169 833,47 zł, w rezultacie stopień realizacji wydatków bieżących wyniósł 71,04%. Środki te przeznaczono następująco:

- w rozdziale 85153 Zwalczanie narkomanii wydatkowano kwotę 1 800,00 zł, co stanowi 90,00% planu rocznego wynoszącego 2 000,00 zł. Niniejsza wartość została wydatkowana na:
 - o zakup usług pozostałych w kwocie 1 800,00 zł.
- w rozdziale 85154 Przeciwdziałanie alkoholizmowi wydatkowano kwotę 153 273,47 zł, co stanowi 72,19% planu rocznego wynoszącego 212 323,00 zł. Niniejsza wartość została wydatkowana na:
 - o wynagrodzenia osobowe pracowników w kwocie 50 130,42 zł;
 - o zakup usług pozostałych w kwocie 38 781,93 zł;
 - o zakup usług remontowych w kwocie 18 455,85 zł;
 - o wynagrodzenia bezosobowe w kwocie 15 470,00 zł;
 - o składki na ubezpieczenia społeczne w kwocie 7 989,64 zł;
 - o dotacja celowa z budżetu na finansowanie lub dofinansowanie zadań zleconych do realizacji stowarzyszeniom w kwocie 6 500,00 zł;
 - o zakup materiałów i wyposażenia w kwocie 5 323,14 zł;
 - o odpisy na zakładowy fundusz świadczeń socjalnych w kwocie 3 601,54 zł;
 - o zakup energii w kwocie 2 976,79 zł;
 - o zakup usług obejmujących wykonanie ekspertyz, analiz i opinii w kwocie 1 248,92 zł;
 - o opłaty za administrowanie i czynsze za budynki, lokale i pomieszczenia garażowe w kwocie 800,00 zł;
 - o zakup środków żywności w kwocie 513,29 zł;
 - o różne opłaty i składki w kwocie 395,00 zł;
 - o składki na Fundusz Pracy oraz Fundusz Solidarnościowy w kwocie 367,47 zł;
 - o opłaty z tytułu zakupu usług telekomunikacyjnych w kwocie 337,84 zł;

- szkolenia pracowników niebędących członkami korpusu służby cywilnej w kwocie 288,40 zł;
- podróże służbowe krajowe w kwocie 73,60 zł;
- dodatkowe wynagrodzenie roczne w kwocie 19,64 zł;
- w rozdziale 85158 Izby wytrzeźwień wydatkowano kwotę 6 760,00 zł, co stanowi 100,00% planu rocznego wynoszącego 6 760,00 zł. Niniejsza wartość została wydatkowana na:
 - dotacja celowa na pomoc finansową udzielaną między jednostkami samorządu terytorialnego na dofinansowanie własnych zadań bieżących w kwocie 6 760,00 zł.
- w rozdziale 85195 Pozostała działalność wydatkowano kwotę 8 000,00 zł, co stanowi 44,44% planu rocznego wynoszącego 18 000,00 zł. Niniejsza wartość została wydatkowana na:
 - dotacja celowa z budżetu na finansowanie lub dofinansowanie zadań zleconych do realizacji stowarzyszeniom w kwocie 8 000,00 zł;

Wydatki bieżące w dziale Ochrona zdrowia w Gminie Ornontowice wg rozdziałów w 2024 roku w porównaniu do roku 2023.



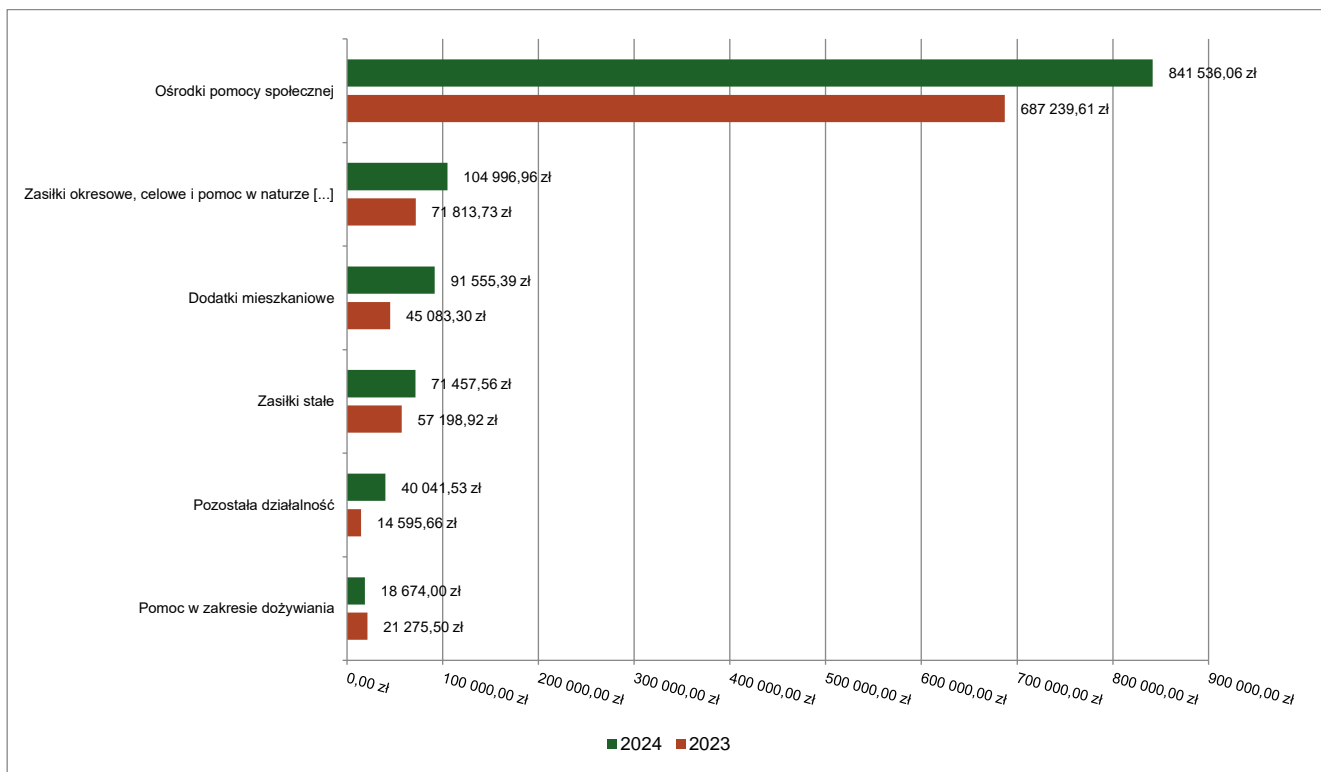
2.7.16. DZIAŁ 852 – POMOC SPOŁECZNA

Wydatki bieżące w ramach działu zostały zaplanowane w kwocie 1 329 387,98 zł, zaś zrealizowane w kwocie 1 188 458,72 zł, w rezultacie stopień realizacji wydatków bieżących wyniósł 89,40%. Środki te przeznaczono następująco:

- w rozdziale 85205 Zadania w zakresie przeciwdziałania przemocy w rodzinie wydatkowano kwotę 841,01 zł, co stanowi 12,01% planu rocznego wynoszącego 7 000,00 zł. Niniejsza wartość została wydatkowana na:
 - zakup usług pozostałych w kwocie 600,00 zł;
 - zakup materiałów i wyposażenia w kwocie 136,40 zł;
 - zakup środków żywności w kwocie 104,61 zł.
- w rozdziale 85213 Składki na ubezpieczenie zdrowotne opłacane za osoby pobierające niektóre świadczenia z pomocy społecznej oraz za osoby uczestniczące w zajęciach w centrum integracji społecznej wydatkowano kwotę 6 341,21 zł, co stanowi 93,99% planu rocznego wynoszącego 6 747,00 zł. Niniejsza wartość została wydatkowana na:
 - składki na ubezpieczenie zdrowotne w kwocie 6 341,21 zł.
- w rozdziale 85214 Zasiłki okresowe, celowe i pomoc w naturze oraz składki na ubezpieczenia emerytalne i rentowe wydatkowano kwotę 104 996,96 zł, co stanowi 82,14% planu rocznego wynoszącego 127 834,00 zł. Niniejsza wartość została wydatkowana na:
 - zakup usług przez jednostki samorządu terytorialnego od innych jednostek samorządu terytorialnego w kwocie 98 662,70 zł;
 - świadczenia społeczne w kwocie 6 334,26 zł;
- w rozdziale 85215 Dodatki mieszkaniowe wydatkowano kwotę 91 555,39 zł, co stanowi 85,68% planu rocznego wynoszącego 106 856,00 zł. Niniejsza wartość została wydatkowana na:
 - świadczenia społeczne w kwocie 90 126,42 zł;
 - zakup usług pozostałych w kwocie 1 393,40 zł;
 - zakup materiałów i wyposażenia w kwocie 35,57 zł.

- w rozdziale 85216 Zasiłki stałe wydatkowano kwotę 71 457,56 zł, co stanowi 91,76% planu rocznego wynoszącego 77 872,00 zł. Niniejsza wartość została wydatkowana na:
 - świadczenia społeczne w kwocie 71 457,56 zł;
- w rozdziale 85219 Ośrodki pomocy społecznej wydatkowano kwotę 841 536,06 zł, co stanowi 92,53% planu rocznego wynoszącego 909 451,80 zł. Niniejsza wartość została wydatkowana na:
 - wynagrodzenia osobowe pracowników w kwocie 573 332,12 zł;
 - składki na ubezpieczenia społeczne w kwocie 103 003,79 zł;
 - zakup usług pozostałych w kwocie 41 463,51 zł;
 - dodatkowe wynagrodzenie roczne w kwocie 38 384,94 zł;
 - zakup energii w kwocie 18 410,35 zł;
 - odpisy na zakładowy fundusz świadczeń socjalnych w kwocie 17 854,61 zł;
 - składki na Fundusz Pracy oraz Fundusz Solidarnościowy w kwocie 13 982,61 zł;
 - wynagrodzenia bezosobowe w kwocie 7 200,00 zł;
 - świadczenia społeczne w kwocie 5 863,44 zł;
 - zakup usług remontowych w kwocie 5 208,89 zł;
 - opłaty za administrowanie i czynsze za budynki, lokale i pomieszczenia garażowe w kwocie 3 219,00 zł;
 - opłaty z tytułu zakupu usług telekomunikacyjnych w kwocie 2 847,58 zł;
 - zakup materiałów i wyposażenia w kwocie 2 580,84 zł;
 - podróże służbowe krajowe w kwocie 2 032,04 zł;
 - szkolenia pracowników niebędących członkami korpusu służby cywilnej w kwocie 1 797,10 zł;
 - podatek od nieruchomości w kwocie 1 560,00 zł;
 - wydatki osobowe niezaliczone do wynagrodzeń w kwocie 1 368,24 zł;
 - różne opłaty i składki w kwocie 1 187,00 zł;
 - zakup usług zdrowotnych w kwocie 240,00 zł.
- w rozdziale 85228 Usługi opiekuńcze i specjalistyczne usługi opiekuńcze wydatkowano kwotę 13 015,00 zł, co stanowi 44,69% planu rocznego wynoszącego 29 120,00 zł. Niniejsza wartość została wydatkowana na:
 - zakup usług pozostałych w kwocie 13 015,00 zł.
- w rozdziale 85230 Pomoc w zakresie dożywiania wydatkowano kwotę 18 674,00 zł, co stanowi 86,19% planu rocznego wynoszącego 21 667,00 zł. Niniejsza wartość została wydatkowana na:
 - świadczenia społeczne w kwocie 18 674,00 zł.
- w rozdziale 85295 Pozostała działalność wydatkowano kwotę 40 041,53 zł, co stanowi 93,47% planu rocznego wynoszącego 42 840,18 zł. Niniejsza wartość została wydatkowana na:
 - świadczenia społeczne w kwocie 31 769,75 zł;
 - dotacja celowa z budżetu na finansowanie lub dofinansowanie zadań zleconych do realizacji stowarzyszeniom w kwocie 4 676,00 zł;
 - zakup usług pozostałych w kwocie 3 134,40 zł;
 - zakup materiałów i wyposażenia w kwocie 461,38 zł;

Wydatki bieżące w dziale Pomoc społeczna w Gminie Ornontowice wg rozdziałów w 2024 roku w porównaniu do roku 2023.

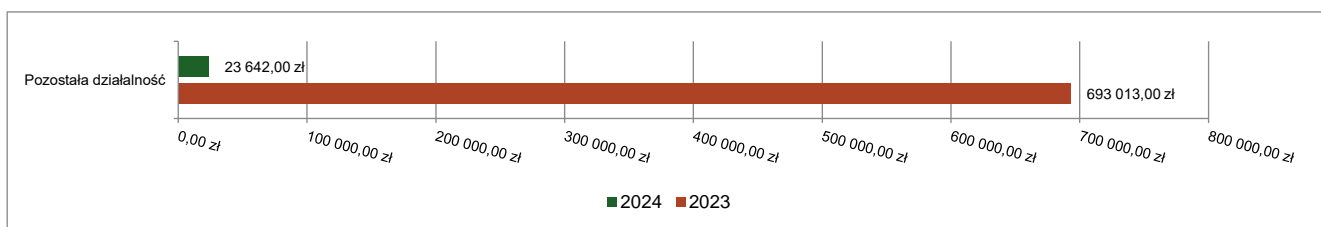


2.7.17. DZIAŁ 853 – POZOSTAŁE ZADANIA W ZAKRESIE POLITYKI SPOŁECZNEJ

Wydatki bieżące w ramach działu zostały zaplanowane w kwocie 83 290,00 zł, zaś zrealizowane w kwocie 23 642,00 zł, w rezultacie stopień realizacji wydatków bieżących wyniósł 28,39%. Środki te przeznaczono następująco:

- w rozdziale 85395 Pozostała działalność wydatkowano kwotę 23 642,00 zł, co stanowi 28,39% planu rocznego wynoszącego 83 290,00 zł. Niniejsza wartość została wydatkowana na:
 - dotacja celowa na pomoc finansową udzielaną między jednostkami samorządu terytorialnego na dofinansowanie własnych zadań bieżących w kwocie 21 500,00 zł;
 - świadczenia społeczne wypłacane obywatelom Ukrainy przebywającym na terytorium RP w kwocie 2 100,00 zł;
 - wynagrodzenia i uposażenia wypłacane w związku z pomocą obywatelom Ukrainy w kwocie 42,00 zł;

Wydatki bieżące w dziale Pozostałe zadania w zakresie polityki społecznej w Gminie Ornontowice wg rozdziałów w 2024 roku w porównaniu do roku 2023.



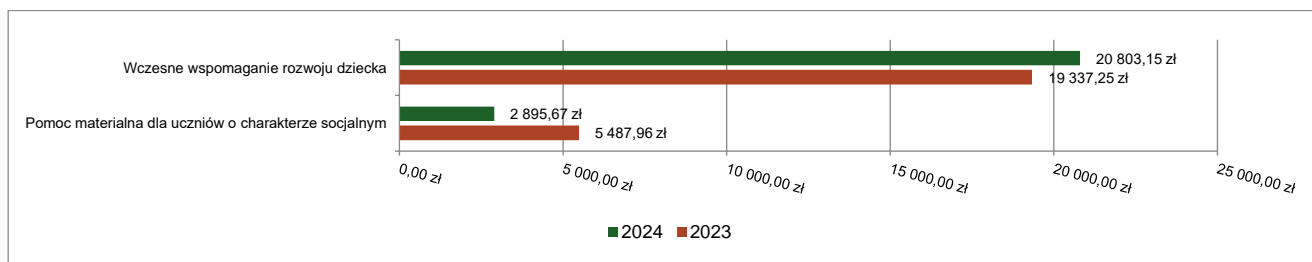
2.7.18. DZIAŁ 854 – EDUKACYJNA OPIEKA WYCHOWAWCZA

Wydatki bieżące w ramach działu zostały zaplanowane w kwocie 31 125,00 zł, zaś zrealizowane w kwocie 23 698,82 zł, w rezultacie stopień realizacji wydatków bieżących wyniósł 76,14%. Środki te przeznaczono następująco:

- w rozdziale 85404 Wczesne wspomaganie rozwoju dziecka wydatkowano kwotę 20 803,15 zł, co stanowi 86,07% planu rocznego wynoszącego 24 170,00 zł. Niniejsza wartość została wydatkowana na:
 - wynagrodzenia osobowe nauczycieli w kwocie 16 831,52 zł;

- składki na ubezpieczenia społeczne w kwocie 2 893,30 zł;
- zakup środków dydaktycznych i książek w kwocie 591,95 zł;
- składki na Fundusz Pracy oraz Fundusz Solidarnościowy w kwocie 354,99 zł;
- wpłaty na PPK finansowane przez podmiot zatrudniający w kwocie 131,39 zł;
- w rozdziale 85415 Pomoc materialna dla uczniów o charakterze socjalnym wydatkowano kwotę 2 895,67 zł, co stanowi 41,63% planu rocznego wynoszącego 6 955,00 zł. Niniejsza wartość została wydatkowana na:
 - inne formy pomocy dla uczniów w kwocie 2 895,67 zł;

Wydatki bieżące w dziale Edukacyjna opieka wychowawcza w Gminie Ornontowice wg rozdziałów w 2024 roku w porównaniu do roku 2023.



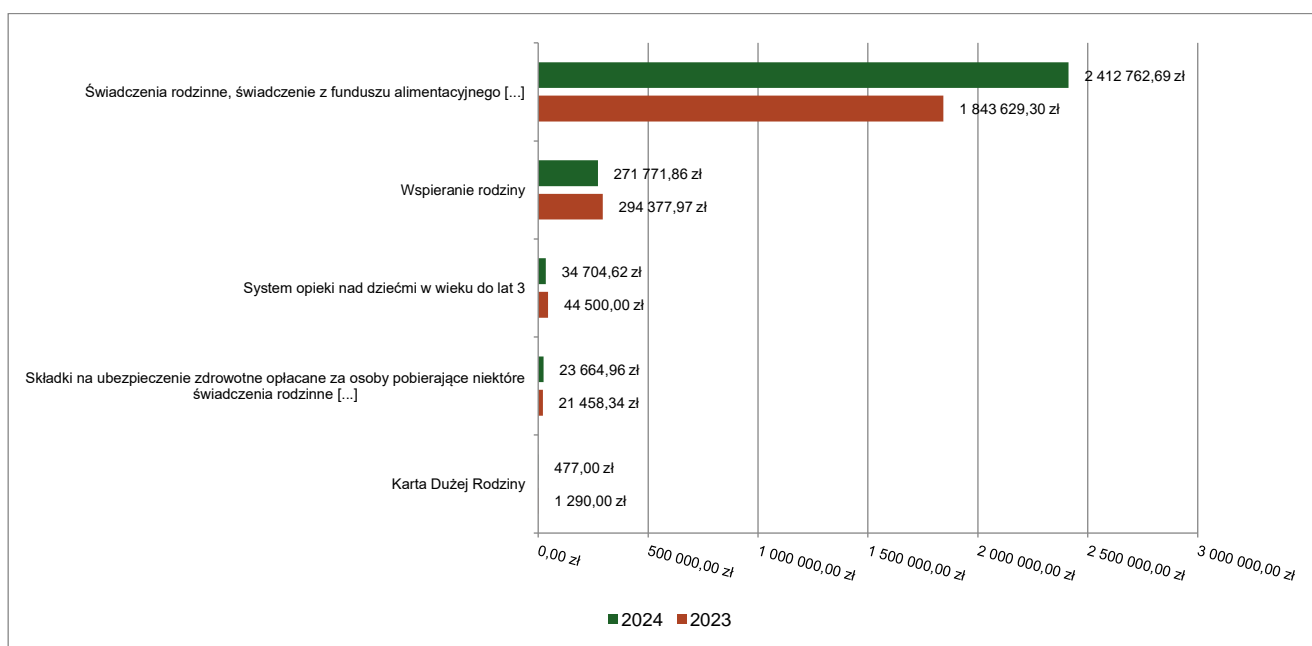
2.7.19. DZIAŁ 855 – RODZINA

Wydatki bieżące w ramach działu zostały zaplanowane w kwocie 2 887 206,73 zł, zaś zrealizowane w kwocie 2 743 381,13 zł, w rezultacie stopień realizacji wydatków bieżących wyniósł 95,02%. Środki te przeznaczono następująco:

- w rozdziale 85502 Świadczenia rodzinne, świadczenie z funduszu alimentacyjnego oraz składki na ubezpieczenia emerytalne i rentowe z ubezpieczenia społecznego wydatkowano kwotę 2 412 762,69 zł, co stanowi 96,53% planu rocznego wynoszącego 2 499 492,13 zł. Niniejsza wartość została wydatkowana na:
 - świadczenia społeczne w kwocie 2 093 347,06 zł;
 - składki na ubezpieczenia społeczne w kwocie 208 722,36 zł;
 - wynagrodzenia osobowe pracowników w kwocie 50 967,64 zł;
 - świadczenia społeczne wypłacane obywatelom Ukrainy przebywającym na terytorium RP w kwocie 43 841,22 zł;
 - zakup usług pozostałych w kwocie 7 838,80 zł;
 - zwrot dotacji oraz płatności wykorzystanych niezgodnie z przeznaczeniem lub wykorzystanych z naruszeniem procedur, o których mowa w art. 184 ustawy, pobranych nienależnie lub w nadmiernej wysokości w kwocie 5 611,84 zł;
 - składki na Fundusz Pracy oraz Fundusz Solidarnościowy w kwocie 1 195,34 zł;
 - wynagrodzenia i uposażenia wypłacane w związku z pomocą obywatelom Ukrainy w kwocie 649,14 zł;
 - opłaty z tytułu zakupu usług telekomunikacyjnych w kwocie 350,14 zł;
 - składki i inne pochodne od wynagrodzeń pracowników wypłacanych w związku z pomocą obywatelom Ukrainy w kwocie 129,00 zł;
 - zakup materiałów i wyposażenia w kwocie 105,16 zł;
 - pozostałe odsetki w kwocie 4,99 zł;
- w rozdziale 85503 Karta Dużej Rodziny wydatkowano kwotę 477,00 zł, co stanowi 76,81% planu rocznego wynoszącego 621,00 zł. Niniejsza wartość została wydatkowana na:
 - wynagrodzenia osobowe pracowników w kwocie 397,80 zł;
 - składki na ubezpieczenia społeczne w kwocie 69,46 zł;
 - składki na Fundusz Pracy oraz Fundusz Solidarnościowy w kwocie 9,74 zł.
- w rozdziale 85504 Wspieranie rodziny wydatkowano kwotę 271 771,86 zł, co stanowi 87,24% planu rocznego wynoszącego 311 538,60 zł. Niniejsza wartość została wydatkowana na:
 - zakup usług przez jednostki samorządu terytorialnego od innych jednostek samorządu terytorialnego w kwocie 162 708,46 zł;
 - wynagrodzenia osobowe pracowników w kwocie 84 814,74 zł;
 - składki na ubezpieczenia społeczne w kwocie 13 582,47 zł;
 - dodatkowe wynagrodzenie roczne w kwocie 4 736,20 zł;

- odpisy na zakładowy fundusz świadczeń socjalnych w kwocie 2 417,14 zł;
- składki na Fundusz Pracy oraz Fundusz Solidarnościowy w kwocie 1 873,55 zł;
- podróże służbowe krajowe w kwocie 748,75 zł;
- wydatki osobowe niezaliczone do wynagrodzeń w kwocie 382,86 zł;
- opłaty z tytułu zakupu usług telekomunikacyjnych w kwocie 372,69 zł;
- szkolenia pracowników niebędących członkami korpusu służby cywilnej w kwocie 135,00 zł;
- w rozdziale 85513 Składki na ubezpieczenie zdrowotne opłacane za osoby pobierające niektóre świadczenia rodzinne oraz za osoby pobierające zasiłki dla opiekunów wydatkowano kwotę 23 664,96 zł, co stanowi 92,60% planu rocznego wynoszącego 25 555,00 zł. Niniejsza wartość została wydatkowana na:
 - składki na ubezpieczenie zdrowotne w kwocie 23 664,96 zł.
- w rozdziale 85516 System opieki nad dziećmi w wieku do lat 3 wydatkowano kwotę 34 704,62 zł, co stanowi 69,41% planu rocznego wynoszącego 50 000,00 zł. Niniejsza wartość została wydatkowana na:
 - różne wydatki na rzecz osób fizycznych w kwocie 34 704,62 zł.

Wydatki bieżące w dziale Rodzina w Gminie Ornontowice wg rozdziałów w 2024 roku w porównaniu do roku 2023.



2.7.20. DZIAŁ 900 – GOSPODARKA KOMUNALNA I OCHRONA ŚRODOWISKA

Wydatki bieżące w ramach działu zostały zaplanowane w kwocie 5 568 997,10 zł, zaś zrealizowane w kwocie 4 950 135,62 zł, w rezultacie stopień realizacji wydatków bieżących wyniósł 88,89%. Środki te przeznaczono następująco:

- w rozdziale 90001 Gospodarka ściekowa i ochrona wód wydatkowano kwotę 1 255 295,08 zł, co stanowi 96,85% planu rocznego wynoszącego 1 296 130,00 zł. Niniejsza wartość została wydatkowana na:
 - zakup usług pozostałych w kwocie 1 153 661,12 zł;
 - zakup energii w kwocie 75 213,44 zł;
 - zakup materiałów i wyposażenia w kwocie 13 913,12 zł;
 - różne opłaty i składki w kwocie 12 507,40 zł;
- w rozdziale 90002 Gospodarka odpadami komunalnymi wydatkowano kwotę 2 853 466,92 zł, co stanowi 88,77% planu rocznego wynoszącego 3 214 320,47 zł. Niniejsza wartość została wydatkowana na:
 - odbieranie, transport, zbieranie, odzysk, unieszkodliwianie odpadów komunalnych oraz wyposażenie nieruchomości w pojemniki i worki w kwocie 2 489 782,23 zł;
 - tworzenie i utrzymanie Punktu Selektywnego Zbierania Odpadów Komunalnych w kwocie 63 697,92 zł;
 - obsługa administracyjna systemu w kwocie 288 744,57 zł;
 - edukacja ekologiczna w zakresie prawidłowego postępowania z odpadami komunalnymi w kwocie 11 242,20 zł.

Gmina wyposażyła zabudowę jednorodzinna w pojemniki przeznaczone do zbierania odpadów zmieszanych, bioodpadów, popiołu i żużla paleniskowego oraz w worki do segregacji papieru, szkła, tworzyw sztucznych i metali. Natomiast zabudowę wielorodzinna w pojemniki na odpady zmieszane, pojemniki na bioodpady, pojemniki na popiół i żużel paleniskowy oraz zestawy do segregacji składające się z pojemników na papier, szkło, tworzywa sztuczne i metale.

Gmina zapewnia mieszkańcom odbiór, bezpośrednio sprzed nieruchomości, następujących frakcji odpadów:

- niesegregowane (zmieszane) odpady komunalne,
- papier, szkło, tworzywa sztuczne, odpady opakowaniowe wielomateriałowe i metal,
- bioodpady,
- popiół i żużel paleniskowy,
- odpady wielkogabarytowe (co 2 lata).

Natomiast Punkt Selektywnego Zbierania Odpadów Komunalnych przyjmuje od mieszkańców następujące rodzaje odpadów:

- papier, szkło, tworzywa sztuczne, odpady opakowaniowe wielomateriałowe i metale,
- bioodpady,
- odpady niebezpieczne,
- przeterminowane leki i chemikalia,
- odpady niekwalifikujące się do odpadów medycznych powstałe w gospodarstwie domowym w wyniku przyjmowania produktów leczniczych w formie iniekcji i prowadzenia monitoringu poziomu substancji we krwi, w szczególności igły, strzykawki,
- zużyte baterie i akumulatory,
- zużyty sprzęt elektryczny i elektroniczny,
- meble i inne odpady wielkogabarytowe,
- zużyte opony,
- odpady budowlane i rozbiórkowe z gospodarstw domowych.

Z pobranych opłat za gospodarowanie odpadami komunalnymi Gmina nie pokrywała kosztów utrzymywania pojemników w odpowiednim stanie sanitarnym, porządkowym i technicznym.

Na terenie Gminy nie utworzono i nie utrzymywano punktów napraw i ponownego użycia produktów lub części produktów niebędących odpadami.

Ponadto z pobranych opłat Gmina nie finansowała kosztów usunięcia odpadów komunalnych z miejsc nieprzeznaczonych do ich składowania i magazynowania w rozumieniu Ustawy z dnia 14 grudnia 2012 r. o odpadach.

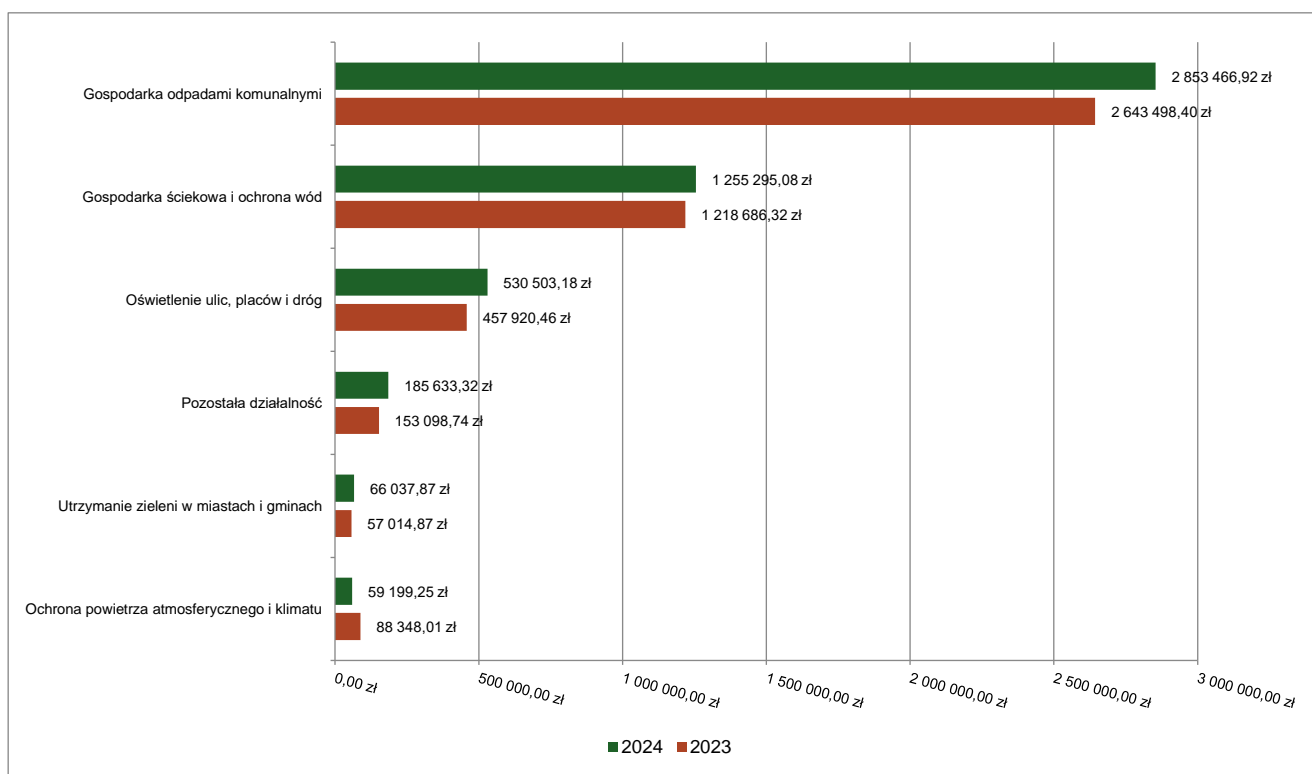
Środki pochodzące z opłat za gospodarowanie odpadami komunalnymi Gmina nie wykorzystwała na pokrycie kosztów wyposażenia terenów przeznaczonych do użytku publicznego w pojemniki lub worki, przeznaczone do zbierania odpadów komunalnych, ich opróżnianie oraz utrzymywanie tych pojemników w odpowiednim stanie sanitarnym, porządkowym i technicznym oraz organizacji i utrzymania w odpowiednim stanie sanitarnym i porządkowym miejsc gromadzenia odpadów.

Gmina dofinansowała działalność bieżącą z dochodów własnych niepochodzących z pobranej opłaty za gospodarowanie odpadami komunalnymi w wysokości 367 405,00 zł.

- w rozdziale 90004 Utrzymanie zieleni w miastach i gminach wydatkowano kwotę 66 037,87 zł, co stanowi 73,54% planu rocznego wynoszącego 89 800,00 zł. Niniejsza wartość została wydatkowana na:
 - zakup usług pozostałych w kwocie 33 887,45 zł;
 - zakup materiałów i wyposażenia w kwocie 18 339,41 zł;
 - zakup energii w kwocie 12 938,01 zł;
 - zakup usług remontowych w kwocie 873,00 zł.
- w rozdziale 90005 Ochrona powietrza atmosferycznego i klimatu wydatkowano kwotę 59 199,25 zł, co stanowi 51,82% planu rocznego wynoszącego 114 235,78 zł. Niniejsza wartość została wydatkowana na:
 - zakup materiałów i wyposażenia w kwocie 40 562,00 zł;
 - wynagrodzenia osobowe pracowników w kwocie 14 703,29 zł;
 - składki na ubezpieczenia społeczne w kwocie 2 493,27 zł;
 - zakup usług pozostałych w kwocie 836,40 zł;
 - odpisy na zakładowy fundusz świadczeń socjalnych w kwocie 604,29 zł;

- w rozdziale 90015 Oświetlenie ulic, placów i dróg wydatkowano kwotę 530 503,18 zł, co stanowi 94,46% planu rocznego wynoszącego 561 599,65 zł. Niniejsza wartość została wydatkowana na:
 - zakup energii w kwocie 383 485,24 zł;
 - zakup usług remontowych w kwocie 130 905,41 zł;
 - zakup usług pozostałych w kwocie 16 112,53 zł.
- w rozdziale 90095 Pozostała działalność wydatkowano kwotę 185 633,32 zł, co stanowi 63,38% planu rocznego wynoszącego 292 911,20 zł. Niniejsza wartość została wydatkowana na:
 - zakup usług pozostałych w kwocie 77 919,57 zł;
 - zakup materiałów i wyposażenia w kwocie 60 988,93 zł;
 - zakup energii w kwocie 22 757,80 zł;
 - zakup usług remontowych w kwocie 13 488,60 zł;
 - różne opłaty i składki w kwocie 10 478,42 zł;

Wydatki bieżące w dziale Gospodarka komunalna i ochrona środowiska w Gminie Ornontowice wg rozdziałów w 2024 roku w porównaniu do roku 2023.



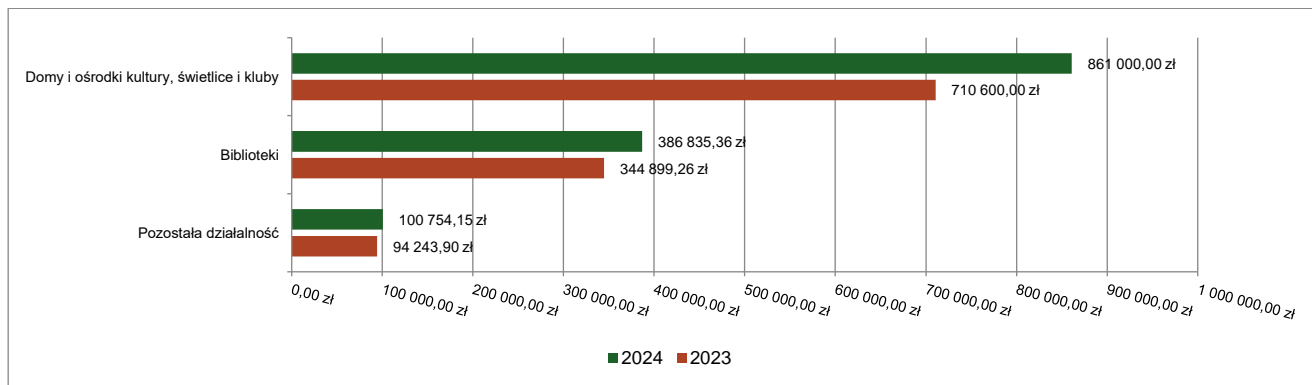
2.7.21. DZIAŁ 921 – KULTURA I OCHRONA DZIEDZICTWA NARODOWEGO

Wydatki bieżące w ramach działu zostały zaplanowane w kwocie 1 438 400,00 zł, zaś zrealizowane w kwocie 1 348 589,51 zł, w rezultacie stopień realizacji wydatków bieżących wyniósł 93,76%. Środki te przeznaczono następująco:

- w rozdziale 92109 Domy i ośrodki kultury, świetlice i kluby wydatkowano kwotę 861 000,00 zł, co stanowi 94,51% planu rocznego wynoszącego 911 000,00 zł. Niniejsza wartość została wydatkowana na:
 - dotacja podmiotowa z budżetu dla samorządowej instytucji kultury w kwocie 861 000,00 zł.
- w rozdziale 92116 Biblioteki wydatkowano kwotę 386 835,36 zł, co stanowi 91,23% planu rocznego wynoszącego 424 000,00 zł. Niniejsza wartość została wydatkowana na:
 - dotacja podmiotowa z budżetu dla samorządowej instytucji kultury w kwocie 386 835,36 zł.
- w rozdziale 92127 Działalność dotycząca miejsc pamięci narodowej oraz ochrony pamięci walk i męczeństwa zaplanowano 500,00 zł. Nie było potrzeby wydatkowania środków.
- w rozdziale 92195 Pozostała działalność wydatkowano kwotę 100 754,15 zł, co stanowi 97,91% planu rocznego wynoszącego 102 900,00 zł. Niniejsza wartość została wydatkowana na:

- o dotacja celowa z budżetu na finansowanie lub dofinansowanie zadań zleconych do realizacji stowarzyszeniom w kwocie 100 000,00 zł;
- o zakup materiałów i wyposażenia w kwocie 754,15 zł;

Wydatki bieżące w dziale Kultura i ochrona dziedzictwa narodowego w Gminie Ornontowice wg rozdziałów w 2024 roku w porównaniu do roku 2023.

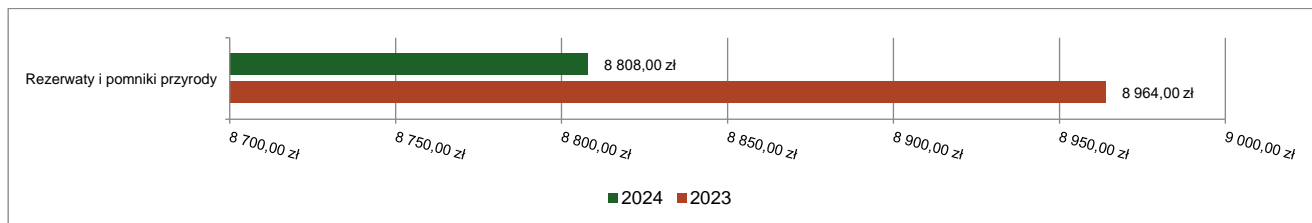


2.7.22. DZIAŁ 925 – OGRODY BOTANICZNE I ZOOLOGICZNE ORAZ NATURALNE OBSZARY I OBIEKTY CHRONIONEJ PRZYRODY

Wydatki bieżące w ramach działu zostały zaplanowane w kwocie 10 000,00 zł, zaś zrealizowane w kwocie 8 808,00 zł, w rezultacie stopień realizacji wydatków bieżących wyniósł 88,08%. Środki te przeznaczono następująco:

- w rozdziale 92503 Rezerwy i pomniki przyrody wydatkowano kwotę 8 808,00 zł, co stanowi 88,08% planu rocznego wynoszącego 10 000,00 zł. Niniejsza wartość została wydatkowana na:
 - o zakup usług pozostałych w kwocie 8 808,00 zł.

Wydatki bieżące w dziale Ogrody botaniczne i zoologiczne oraz naturalne obszary i obiekty chronionej przyrody w Gminie Ornontowice wg rozdziałów w 2024 roku w porównaniu do roku 2023.



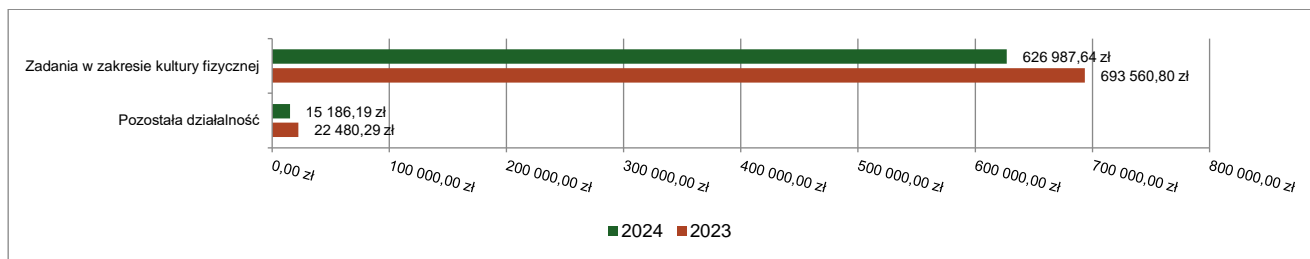
2.7.23. DZIAŁ 926 – KULTURA FIZYCZNA

Wydatki bieżące w ramach działu zostały zaplanowane w kwocie 751 400,00 zł, zaś zrealizowane w kwocie 642 173,83 zł, w rezultacie stopień realizacji wydatków bieżących wyniósł 85,46%. Środki te przeznaczono następująco:

- w rozdziale 92605 Zadania w zakresie kultury fizycznej wydatkowano kwotę 626 987,64 zł, co stanowi 85,39% planu rocznego wynoszącego 734 250,00 zł. Niniejsza wartość została wydatkowana na:
 - o dotacja celowa z budżetu na finansowanie lub dofinansowanie zadań zleconych do realizacji stowarzyszeniom w kwocie 320 000,00 zł;
 - o nagrody o charakterze szczególnym niezaliczone do wynagrodzeń w kwocie 121 670,00 zł;
 - o zakup energii w kwocie 79 726,57 zł;
 - o zakup usług pozostałych w kwocie 55 913,36 zł;
 - o nagrody konkursowe w kwocie 21 717,86 zł;
 - o zakup materiałów i wyposażenia w kwocie 18 934,98 zł;
 - o wynagrodzenia bezosobowe w kwocie 4 650,00 zł;
 - o zakup usług remontowych w kwocie 3 943,77 zł;
 - o zakup środków żywności w kwocie 431,10 zł.

- w rozdziale 92695 Pozostała działalność wydatkowano kwotę 15 186,19 zł, co stanowi 88,55% planu rocznego wynoszącego 17 150,00 zł. Niniejsza wartość została wydatkowana na:
 - zakup usług remontowych w kwocie 9 581,70 zł;
 - zakup materiałów i wyposażenia w kwocie 3 815,29 zł;
 - zakup usług pozostałych w kwocie 1 789,20 zł.

Wydatki bieżące w dziale Kultura fizyczna w Gminie Ornontowice wg rozdziałów w 2024 roku w porównaniu do roku 2023.



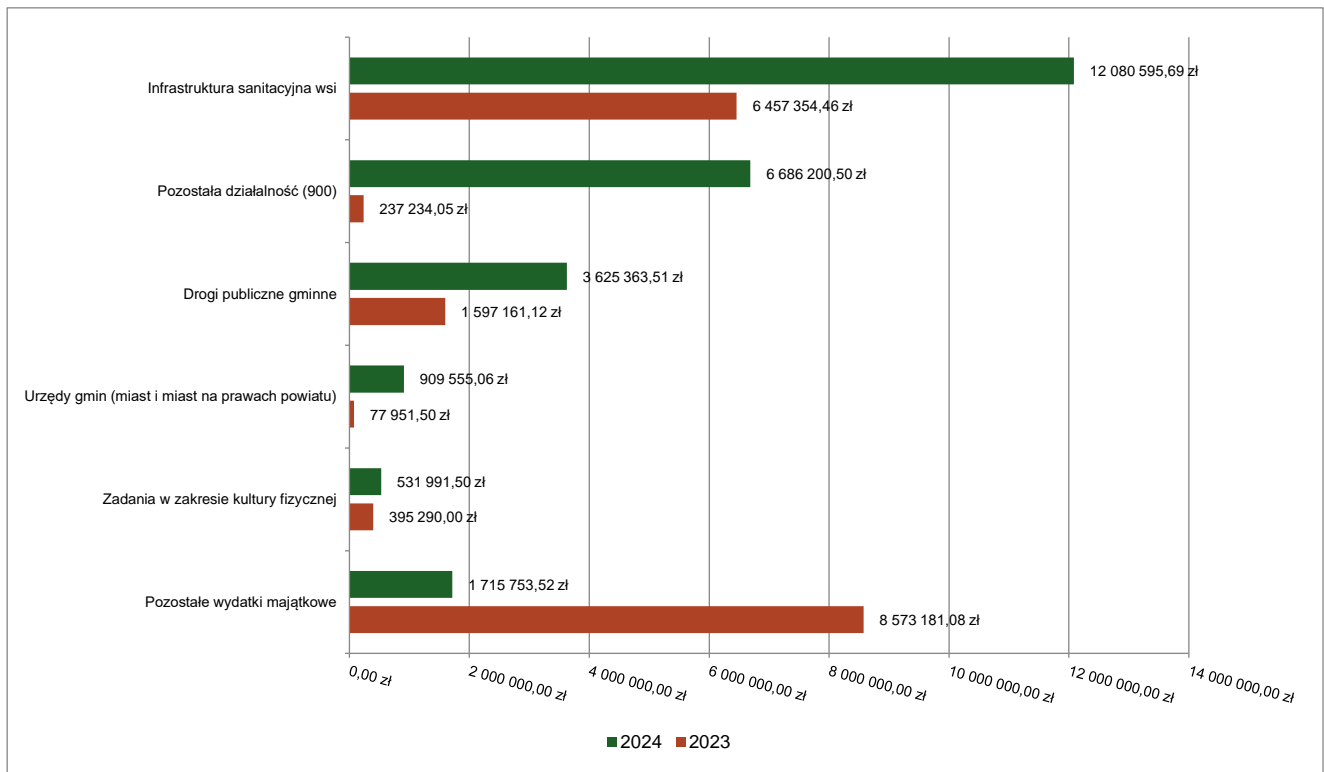
2.8. WYDATKI MAJĄTKOWE

Wydatki majątkowe Gminy Ornontowice w 2024 roku zostały wykonane na poziomie 25 549 459,78 zł, tj. w 91,26% w stosunku do planu po zmianach wynoszącego 27 996 720,25 zł. Wartości zrealizowanych w 2024 roku wydatków majątkowych według działów przedstawia tabela poniżej.

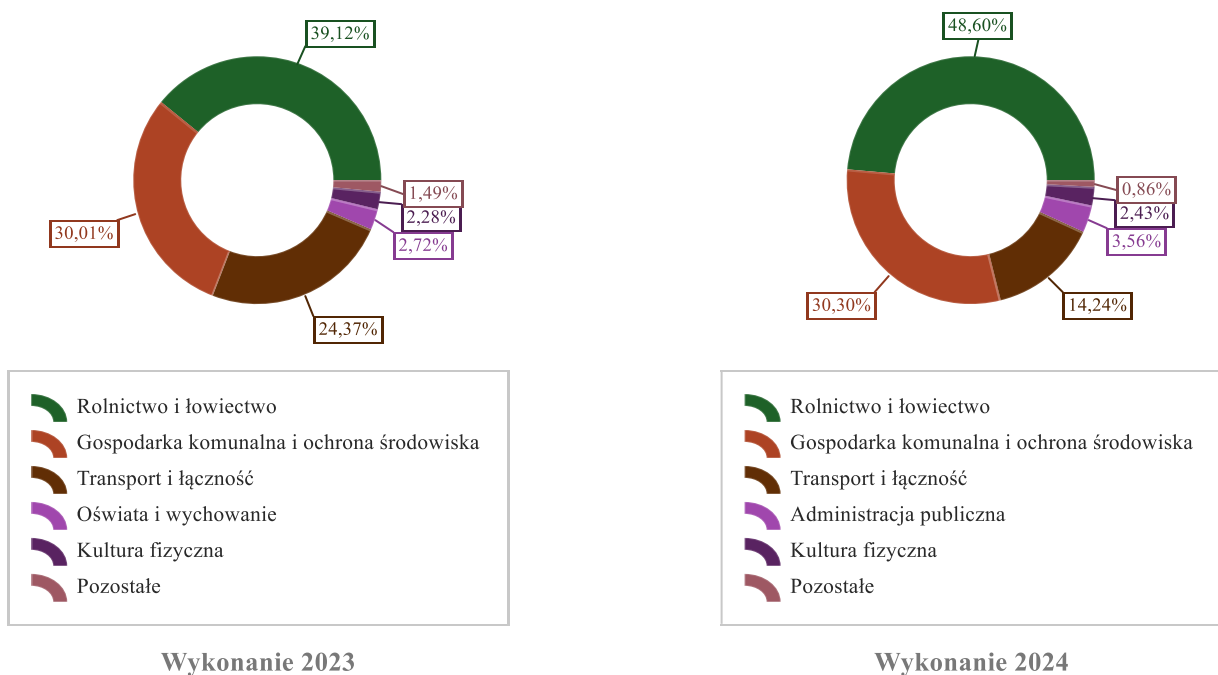
Realizacja planu wydatków majątkowych w 2024 roku w Gminie Ornontowice wg działów klasyfikacji budżetowej.

Dział	Wyszczególnienie	Plan na 1.01.2024 r. (w zł)	Plan na 31.12.2024 r. (w zł)	Wykonanie (w zł)	Realizacja planu po zmianach (w %)	Udział (w %)
010	Rolnictwo i łowiectwo	14 273 654,20	13 796 154,20	12 418 257,89	90,01%	48,60%
900	Gospodarka komunalna i ochrona środowiska	6 427 500,00	7 942 328,73	7 742 324,08	97,48%	30,30%
600	Transport i łączność	3 727 500,00	4 436 800,00	3 639 244,06	82,02%	14,24%
750	Administracja publiczna	2 265 000,00	961 800,00	909 555,06	94,57%	3,56%
926	Kultura fizyczna	595 000,00	640 200,00	620 791,50	96,97%	2,43%
801	Oświata i wychowanie	199 000,00	151 237,32	151 237,19	100,00%	0,59%
921	Kultura i ochrona dziedzictwa narodowego	500 000,00	43 200,00	43 050,00	99,65%	0,17%
754	Bezpieczeństwo publiczne i ochrona przeciwpożarowa	50 000,00	25 000,00	25 000,00	100,00%	0,10%
700	Gospodarka mieszkaniowa	80 000,00	0,00	0,00	-	0,00%
852	Pomoc społeczna	15 000,00	0,00	0,00	-	0,00%
	Razem wydatki majątkowe	28 132 654,20	27 996 720,25	25 549 459,78	91,26%	100,00%

Wydatki majątkowe budżetu Gminy Ornontowice w 2024 roku wg rozdziałów w 2024 roku w porównaniu do roku 2023.



Struktura wydatków majątkowych wg działów Gminy Ornontowice w 2024 roku w porównaniu do roku 2023.

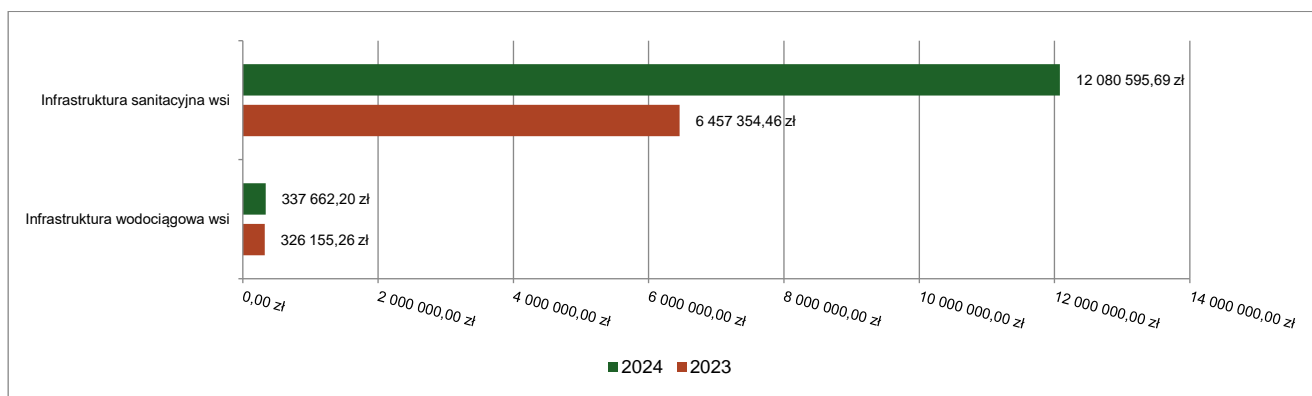


2.8.1. DZIAŁ 010 – ROLNICTWO I ŁOWIECTWO

Wydatki majątkowe w ramach działu zostały zaplanowane w kwocie 13 796 154,20 zł, zaś zrealizowane w kwocie 12 418 257,89 zł, w rezultacie stopień realizacji wydatków bieżących wyniósł 90,01%. Środki te przeznaczono następująco:

- w rozdziale 01043 Infrastruktura wodociągowa wsi wydatkowano kwotę 337 662,20 zł, co stanowi 94,17% planu rocznego wynoszącego 358 549,25 zł. Niniejsza wartość została wydatkowana na:
 - wydatki inwestycyjne jednostek budżetowych w kwocie 337 662,20 zł;
- w rozdziale 01044 Infrastruktura sanitacyjna wsi wydatkowano kwotę 12 080 595,69 zł, co stanowi 89,90% planu rocznego wynoszącego 13 437 604,95 zł. Niniejsza wartość została wydatkowana na:
 - wydatki inwestycyjne jednostek budżetowych w kwocie 6 380 595,69 zł;
 - wydatki jednostek poniesione ze środków z Rządowego Funduszu Polski Ład: Program Inwestycji Strategicznych na realizację zadań inwestycyjnych w kwocie 5 700 000,00 zł;

Wydatki majątkowe w dziale Rolnictwo i łowiectwo w Gminie Ornontowice wg rozdziałów w 2024 roku w porównaniu do roku 2023.

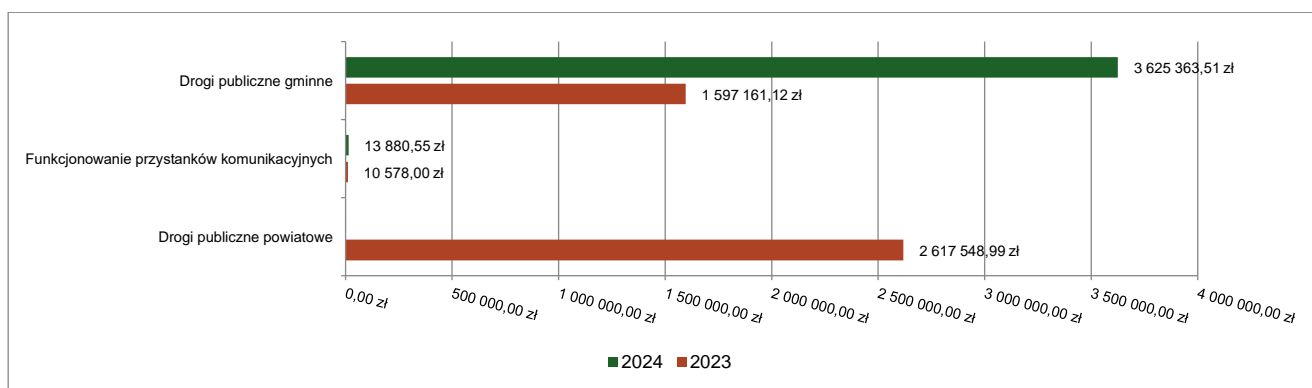


2.8.2. DZIAŁ 600 – TRANSPORT I ŁĄCZNOŚĆ

Wydatki majątkowe w ramach działu zostały zaplanowane w kwocie 4 436 800,00 zł, zaś zrealizowane w kwocie 3 639 244,06 zł, w rezultacie stopień realizacji wydatków bieżących wyniósł 82,02%. Środki te przeznaczono następująco:

- w rozdziale 60016 Drogi publiczne gminne wydatkowano kwotę 3 625 363,51 zł, co stanowi 81,98% planu rocznego wynoszącego 4 422 500,00 zł. Niniejsza wartość została wydatkowana na:
 - wydatki jednostek poniesione ze środków z Rządowego Funduszu Polski Ład: Program Inwestycji Strategicznych na realizację zadań inwestycyjnych w kwocie 2 641 237,40 zł;
 - wydatki inwestycyjne jednostek budżetowych w kwocie 984 126,11 zł.
- w rozdziale 60020 Funkcjonowanie przystanków komunikacyjnych wydatkowano kwotę 13 880,55 zł, co stanowi 97,07% planu rocznego wynoszącego 14 300,00 zł. Niniejsza wartość została wydatkowana na:
 - wydatki na zakupy inwestycyjne jednostek budżetowych w kwocie 13 880,55 zł.

Wydatki majątkowe w dziale Transport i łączność w Gminie Ornontowice wg rozdziałów w 2024 roku w porównaniu do roku 2023.

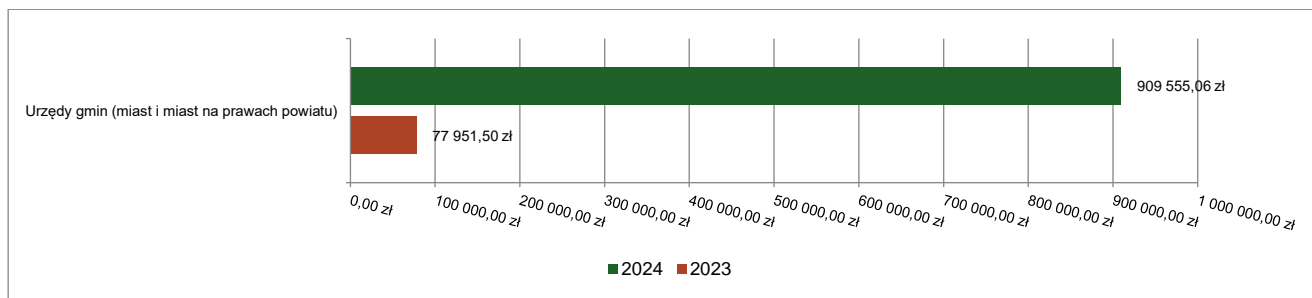


2.8.3. DZIAŁ 750 – ADMINISTRACJA PUBLICZNA

Wydatki majątkowe w ramach działu zostały zaplanowane w kwocie 961 800,00 zł, zaś zrealizowane w kwocie 909 555,06 zł, w rezultacie stopień realizacji wydatków bieżących wyniósł 94,57%. Środki te przeznaczono następująco:

- w rozdziale 75023 Urzędy gmin (miast i miast na prawach powiatu) wydatkowano kwotę 909 555,06 zł, co stanowi 94,57% planu rocznego wynoszącego 961 800,00 zł. Niniejsza wartość została wydatkowana na:
 - wydatki na zakupy inwestycyjne jednostek budżetowych w kwocie 701 066,63 zł;
 - wydatki inwestycyjne jednostek budżetowych w kwocie 208 488,43 zł;

Wydatki majątkowe w dziale Administracja publiczna w Gminie Ornontowice wg rozdziałów w 2024 roku w porównaniu do roku 2023.

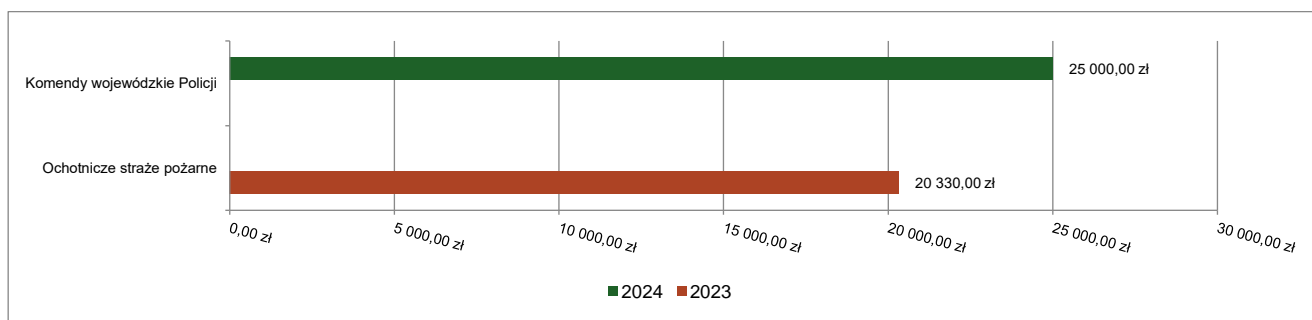


2.8.4. DZIAŁ 754 – BEZPIECZEŃSTWO PUBLICZNE I OCHRONA PRZECIWOŻAROWA

Wydatki majątkowe w ramach działu zostały zaplanowane w kwocie 25 000,00 zł, zaś zrealizowane w kwocie 25 000,00 zł, w rezultacie stopień realizacji wydatków bieżących wyniósł 100,00%. Środki te przeznaczono następująco:

- w rozdziale 75404 Komendy wojewódzkie Policji wydatkowano kwotę 25 000,00 zł, co stanowi 100,00% planu rocznego wynoszącego 25 000,00 zł. Niniejsza wartość została wydatkowana na:
 - wpłaty jednostek na państwowy fundusz celowy na finansowanie lub dofinansowanie zadań inwestycyjnych w kwocie 25 000,00 zł.

Wydatki majątkowe w dziale Bezpieczeństwo publiczne i ochrona przeciwpożarowa w Gminie Ornontowice wg rozdziałów w 2024 roku w porównaniu do roku 2023.

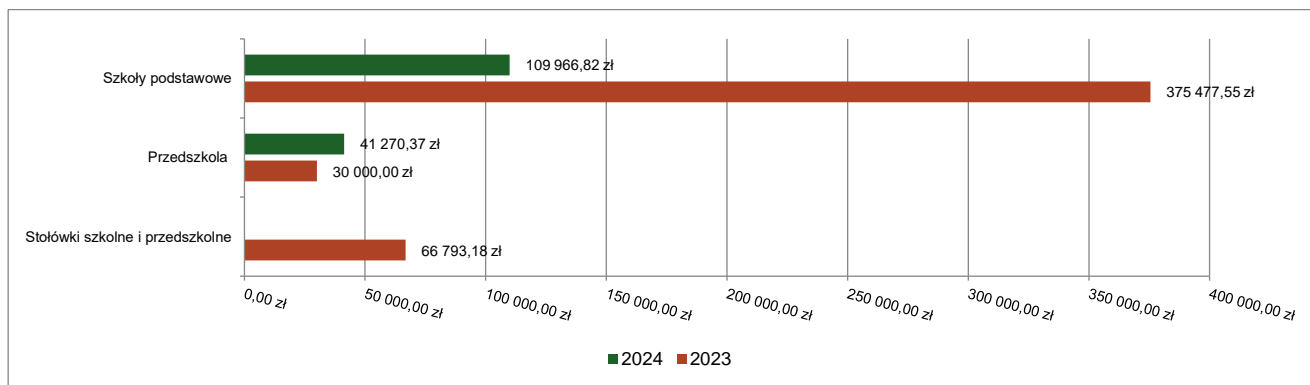


2.8.5. DZIAŁ 801 – OŚWIATA I WYCHOWANIE

Wydatki majątkowe w ramach działu zostały zaplanowane w kwocie 151 237,32 zł, zaś zrealizowane w kwocie 151 237,19 zł, w rezultacie stopień realizacji wydatków bieżących wyniósł 100,00%. Środki te przeznaczono następująco:

- w rozdziale 80101 Szkoły podstawowe wydatkowano kwotę 109 966,82 zł, co stanowi 100,00% planu rocznego wynoszącego 109 966,82 zł. Niniejsza wartość została wydatkowana na:
 - wydatki inwestycyjne jednostek budżetowych w kwocie 109 966,82 zł.
- w rozdziale 80104 Przedszkola wydatkowano kwotę 41 270,37 zł, co stanowi 100,00% planu rocznego wynoszącego 41 270,50 zł. Niniejsza wartość została wydatkowana na:
 - wydatki inwestycyjne jednostek budżetowych w kwocie 30 999,87 zł;
 - wydatki na zakupy inwestycyjne jednostek budżetowych w kwocie 10 270,50 zł.

Wydatki majątkowe w dziale Oświata i wychowanie w Gminie Ornontowice wg rozdziałów w 2024 roku w porównaniu do roku 2023.

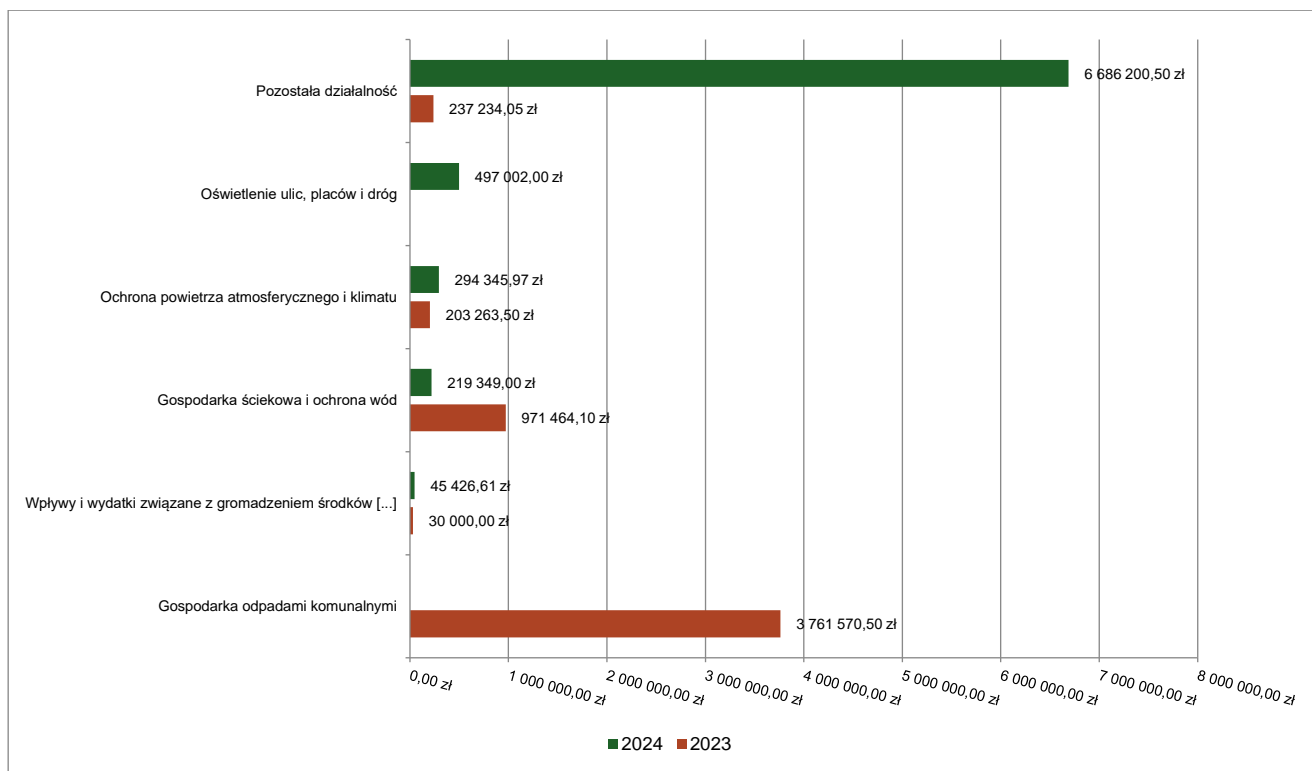


2.8.6. DZIAŁ 900 – GOSPODARKA KOMUNALNA I OCHRONA ŚRODOWISKA

Wydatki majątkowe w ramach działu zostały zaplanowane w kwocie 7 942 328,73 zł, zaś zrealizowane w kwocie 7 742 324,08 zł, w rezultacie stopień realizacji wydatków bieżących wyniósł 97,48%. Środki te przeznaczono następująco:

- w rozdziale 90001 Gospodarka ściekowa i ochrona wód wydatkowano kwotę 219 349,00 zł, co stanowi 96,84% planu rocznego wynoszącego 226 500,00 zł. Niniejsza wartość została wydatkowana na:
 - wydatki na zakupy inwestycyjne jednostek budżetowych w kwocie 147 145,00 zł;
 - dotację celową z budżetu na finansowanie lub dofinansowanie kosztów realizacji inwestycji i zakupów inwestycyjnych jednostek nie zaliczanych do sektora finansów publicznych w kwocie 72 204,00 zł.
- w rozdziale 90005 Ochrona powietrza atmosferycznego i klimatu wydatkowano kwotę 294 345,97 zł, co stanowi 92,65% planu rocznego wynoszącego 317 710,10 zł. Niniejsza wartość została wydatkowana na:
 - wydatki na zakupy inwestycyjne jednostek budżetowych w kwocie 240 428,10 zł;
 - dotację celową z budżetu na finansowanie lub dofinansowanie kosztów realizacji inwestycji i zakupów inwestycyjnych jednostek nie zaliczanych do sektora finansów publicznych w kwocie 53 917,87 zł.
- w rozdziale 90015 Oświetlenie ulic, placów i dróg wydatkowano kwotę 497 002,00 zł, co stanowi 98,43% planu rocznego wynoszącego 504 924,00 zł. Niniejsza wartość została wydatkowana na:
 - wydatki jednostek poniesione ze środków z Rządowego Funduszu Polski Ład: Program Inwestycji Strategicznych na realizację zadań inwestycyjnych w kwocie 342 924,00 zł;
 - wydatki inwestycyjne jednostek budżetowych w kwocie 154 078,00 zł.
- w rozdziale 90019 Wpływy i wydatki związane z gromadzeniem środków z opłat i kar za korzystanie ze środowiska wydatkowano kwotę 45 426,61 zł, co stanowi 24,35% planu rocznego wynoszącego 186 584,63 zł. Niniejsza wartość została wydatkowana na:
 - dotację celową z budżetu na finansowanie lub dofinansowanie kosztów realizacji inwestycji i zakupów inwestycyjnych jednostek nie zaliczanych do sektora finansów publicznych w kwocie 45 426,61 zł.
- w rozdziale 90095 Pozostała działalność wydatkowano kwotę 6 686 200,50 zł, co stanowi 99,70% planu rocznego wynoszącego 6 706 610,00 zł. Niniejsza wartość została wydatkowana na:
 - wydatki jednostek poniesione ze środków z Rządowego Funduszu Polski Ład: Program Inwestycji Strategicznych na realizację zadań inwestycyjnych w kwocie 5 400 000,00 zł;
 - wydatki inwestycyjne jednostek budżetowych w kwocie 1 271 810,50 zł;
 - wydatki na zakupy inwestycyjne jednostek budżetowych w kwocie 14 390,00 zł.

Wydatki majątkowe w dziale Gospodarka komunalna i ochrona środowiska w Gminie Ornantowice wg rozdziałów w 2024 roku w porównaniu do roku 2023.

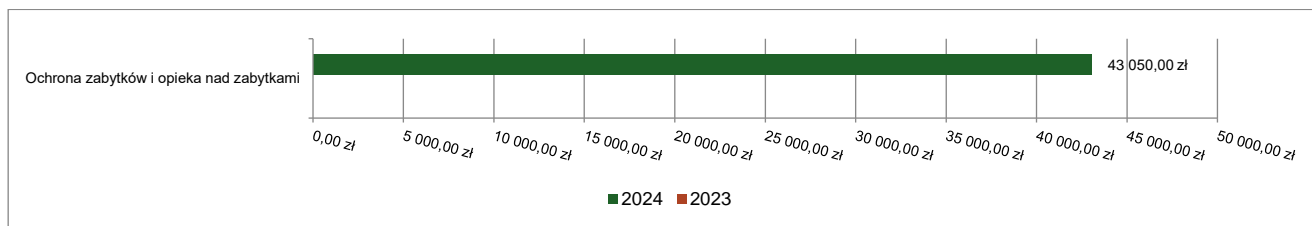


2.8.7. DZIAŁ 921 – KULTURA I OCHRONA DZIEDZICTWA NARODOWEGO

Wydatki majątkowe w ramach działu zostały zaplanowane w kwocie 43 200,00 zł, zaś zrealizowane w kwocie 43 050,00 zł, w rezultacie stopień realizacji wydatków bieżących wyniósł 99,65%. Środki te przeznaczone następująco:

- w rozdziale 92120 Ochrona zabytków i opieka nad zabytkami wydatkowano kwotę 43 050,00 zł, co stanowi 99,65% planu rocznego wynoszącego 43 200,00 zł. Niniejsza wartość została wydatkowana na:
 - wydatki inwestycyjne jednostek budżetowych w kwocie 43 050,00 zł;

Wydatki majątkowe w dziale Kultura i ochrona dziedzictwa narodowego w Gminie Ornantowice wg rozdziałów w 2024 roku w porównaniu do roku 2023.

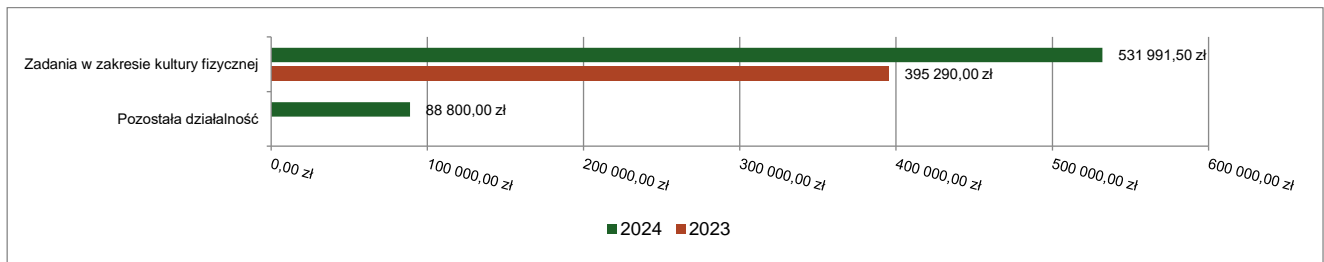


2.8.8. DZIAŁ 926 – KULTURA FIZYCZNA

Wydatki majątkowe w ramach działu zostały zaplanowane w kwocie 640 200,00 zł, zaś zrealizowane w kwocie 620 791,50 zł, w rezultacie stopień realizacji wydatków bieżących wyniósł 96,97%. Środki te przeznaczone następująco:

- w rozdziale 92605 Zadania w zakresie kultury fizycznej wydatkowano kwotę 531 991,50 zł, co stanowi 98,48% planu rocznego wynoszącego 540 200,00 zł. Niniejsza wartość została wydatkowana na:
 - wydatki inwestycyjne jednostek budżetowych w kwocie 531 991,50 zł.
- w rozdziale 92695 Pozostała działalność wydatkowano kwotę 88 800,00 zł, co stanowi 88,80% planu rocznego wynoszącego 100 000,00 zł. Niniejsza wartość została wydatkowana na:
 - wydatki inwestycyjne jednostek budżetowych w kwocie 88 800,00 zł;

Wydatki majątkowe w dziale Kultura fizyczna w Gminie Ornontowice wg rozdziałów w 2024 roku w porównaniu do roku 2023.



2.9. PRZYCHODY

Przychody w 2024 roku zrealizowano w łącznej kwocie 30 598 096,45 zł, co stanowi 270,97% planu wynoszącego 11 291 962,62 zł, w tym:

- nadwyżka z lat ubiegłych, pomniejszona o niewykorzystane środki pieniężne, o których mowa w art. 217 ust. 2 pkt. 8 ustawy o finansach publicznych – 14 269 839,94 zł;
- niewykorzystane środki pieniężne, o których mowa w art. 217 ust. 2 pkt 8 ustawy o finansach publicznych – 328 256,51 zł;
- wolne środki, o których mowa w art. 217 ust. 2 pkt 6 ustawy o finansach publicznych – 16 000 000,00 zł.

2.10. ROZCHODY

Rozchody w 2024 roku zrealizowano w łącznej kwocie 1 000 000,00 zł, co stanowi 100,00% planu wynoszącego 1 000 000,00, w tym:

- Spłaty kredytów i pożyczek, wykup papierów wartościowych – 1 000 000,00 zł.

2.11 STAN ZOBOWIĄZAŃ

Zobowiązania ogółem na 31.12.2024 r. wyniosły 15 000 000,00 zł, w tym zobowiązania niewymagalne w kwocie 15 000 000,00 zł, co przedstawia poniższa tabela:

Seria obligacji	Kwota pozostała do spłaty	Przeznaczenie	Kwota i termin spłaty
A20	1 875 000,00	Sfinansowanie planowanego deficytu budżetu w kwocie 14 972 250,41 zł oraz spłata wcześniej zaciągniętych zobowiązań w kwocie 27 749,59 zł	2025 – 1 875 000,00 zł
B20	1 875 000,00		2026 – 1 875 000,00 zł
C20	1 875 000,00		2027 – 1 875 000,00 zł
D20	1 875 000,00		2028 – 1 875 000,00 zł
E20	1 875 000,00		2029 – 1 875 000,00 zł
F20	1 875 000,00		2030 – 1 875 000,00 zł
G20	1 875 000,00		2031 – 1 875 000,00 zł
H20	1 875 000,00		2032 – 1 875 000,00 zł

2.12 UDZIAŁ PROCENTOWY DOCHODÓW JEDNOSTEK BUDŻETOWYCH W WYKONANIU OGÓŁEM WYNOŚI:

L.p.	Nazwa jednostki	Kwota dochodów	Udział w dochodach ogółem (w %)
1.	Urząd Gminy	57 995 606,10 zł	90,36 %
2.	Gminny Ośrodek Pomocy Społecznej	9 555,97 zł	0,02 %
3.	Zespół Szkolno - Przedszkolny	161 778,15 zł	0,25 %
4.	Zakład Gospodarki Komunalnej i Wodociągowej	5 288 706,33 zł	8,24 %
5.	Zakład Usługowo – Pomocniczy dla Jednostek Oświatowych	725 885,76 zł	1,13 %
	Razem dochody	64 181 532,31 zł	100,00%

2.13 UDZIAŁ PROCENTOWY WYDATKÓW JEDNOSTEK BUDŻETOWYCH W WYKONANIU WYDATKÓW OGÓLEM WYNOŚI:

L.p.	Nazwa jednostki	Kwota wydatków	Udział w wydatkach ogółem (w %)
1.	Urząd Gminy	42 121 948,20 zł	59,79 %
2.	Gminny Ośrodek Pomocy Społecznej	4 037 557,87 zł	5,73 %
3.	Zespół Szkolno - Przedszkolny	14 081 138,76 zł	19,98 %
4.	Zakład Gospodarki Komunalnej i Wodociągowej	8 370 142,49 zł	11,89 %
5.	Zakład Usługowo – Pomocniczy dla Jednostek Oświatowych	1 842 335,74 zł	2,61 %
	Razem wydatki	70 453 123,06 zł	100,00 %

2.14 STAN ŚRODKÓW NA RACHUNKACH BANKOWYCH GMINY ORNONTOWICE ORAZ JEDNOSTEK BUDŻETOWYCH NA DZIEŃ 31.12.2024 ROK PRZESTAWIA SIĘ NASTĘPUJĄCO:

L.p.	Nazwa jednostki	Stan środków na rachunkach bankowych
1.	Urząd Gminy	26 170 498,25 zł
2.	Gminny Ośrodek Pomocy Społecznej	0,00 zł
3.	Zespół Szkolno - Przedszkolny	0,00 zł
4.	Zakład Gospodarki Komunalnej i Wodociągowej	0,00 zł
5.	Zakład Usługowo – Pomocniczy dla Jednostek Oświatowych	0,00 zł
6.	Sumy depozytowe	1 839,48 zł
7.	FŚS Urząd Gminy	117 835,82 zł
8.	FŚS Gminny Ośrodek Pomocy Społecznej	2 962,92 zł
9.	FŚS Zespół Szkolno – Przedszkolny	5 579,16 zł
10.	FŚS Zakład Gospodarki Komunalnej i Wodociągowej	438,87 zł
12.	FŚS Zakład Usługowo – Pomocniczy dla Jednostek Oświatowych	1 620,71 zł
	Razem	26 300 775,21 zł

2.15 STAN ŚRODKÓW PIENIĘŻNYCH W DRODZE GMINY ORNONTOWICE ORAZ JEDNOSTEK BUDŻETOWYCH NA DZIEŃ 31.12.2024 ROK PRZESTAWIA SIĘ NASTĘPUJĄCO:

L.p.	Nazwa jednostki	Stan środków na rachunkach bankowych
1.	Urząd Gminy	18 922,00 zł
2.	Zespół Szkolno - Przedszkolny	82,08 zł
3.	Zakład Gospodarki Komunalnej i Wodociągowej	867,42 zł
	Razem	19 871,50 zł

2.16 STAN ŚRODKÓW NA LOKATACH GMINY ORNONTOWICE NA DZIEŃ 31.12.2024 ROK PRZESTAWIA SIĘ NASTĘPUJĄCO:

L.p.	Nazwa jednostki	Stan środków na lokatach
1.	Urząd Gminy	25 859 468,75 zł
	Razem	25 859 468,75 zł

2.17 STAN ŚRODKÓW NA RACHUNKACH BANKOWYCH SAMORZĄDOWYCH INSTYTUCJI KULTURY ORAZ SAMORZĄDOWEGO PUBLICZNEGO ZAKŁADU OPIEKI ZDROWOTNEJ NA DZIEŃ 31.12.2024 ROK PRZESTAWIA SIĘ NASTĘPUJĄCO:

L.p.	Nazwa jednostki	Stan środków na rachunkach bankowych
1.	ARTeria Centrum Kultury i Promocji	20 588,69 zł
2.	Gminna Biblioteka Publiczna	8 900,00 zł
3.	Gminny Ośrodek Zdrowia	0,00 zł
	Razem	29 488,69 zł

2.18 WYKAZ JEDNOSTEK BUDŻETOWYCH, O KTÓRYCH MOWA W ART. 223 UOFP

Lp.	Nazwa jednostki	Rachunek dochodów własnych
1.	Zespół Szkolno - Przedszkolny	Nie posiada wyodrębnionego rachunku dochodów własnych

2.19 ANALIZA DOCHODÓW I WYDATKÓW NA REALIZACJĘ PROGRAMÓW FINANSOWANYCH Z UDZIAŁEM ŚRODKÓW, O KTÓRYCH OWA W ART. 5 UST. 1 PKT 2 I 3 ORAZ ŚRODKÓW WŁASNYCH.

Budżet Gminy Ornontowice w 2024 roku, który został przyjęty przez Radę Gminy Ornontowice uchwałą nr URG LXIII/523/23 z dnia 13.12.2023 roku, zakładał:

- realizację wydatków na poziomie 3 250 889,98 zł.

W 2024 roku dokonano 4 zmiany planu finansowego na realizację programów finansowych z udziałem środków, o których mowa w art. 5 ust. 1 pkt 2 i 3 oraz środków własnych co przedstawia tabela poniższa:

Lp.	Numer uchwały / zarządzenia	Dochody (w zł)		Wydatki (w zł)	
		zwiększenia	zmniejszenia	zwiększenia	zmniejszenia
1.	URG LXVII/572/24	0,00	0,00	0,00	477 000,00
2.	URG II/14/24	0,00	0,00	0,00	74 000,00
3.	URG V/35/24	52 627,00	0,00	0,00	0,00
4.	URG VI/41/24	12 386,29	0,00	0,00	0,00
	RAZEM	65 013,29	0,00	0,00	551 000,00

W wyniku wprowadzonych zmian w ciągu roku:

Plan dochodów na realizację programów finansowych z udziałem środków, o których mowa w art. 5 ust. 1 pkt 2 i 3 wyniósł 65 013,29 zł wg podziału:

- środki pochodzące z budżetu Unii Europejskiej w kwocie 65 013,29 zł;

Plan wydatków na realizację programów finansowych z udziałem środków, o których mowa w art. 5 ust. 1 pkt 2 i 3 oraz środków własnych zmalał o kwotę 551 000,00 zł do kwoty 2 699 889,98 zł:

- płatności w zakresie środków pochodzących z budżetu Unii Europejskiej w kwocie 1 847 862,18 zł;
- płatności w zakresie środków pochodzących z budżetu Gminy Ornontowice w kwocie 852 027,80 zł.

Dochody na realizację programów finansowych z udziałem środków, o których mowa w art. 5 ust. 1 pkt 2 i 3 zostały wykonane w kwocie 65 013,29 zł, co stanowi 100,00 % planu rocznego wynoszącego 65 013,29 zł.

- środki pochodzące z budżetu Unii Europejskiej w kwocie 65 013,29 zł;

Wyszczególnienie	Plan na 1.01.2024 r. (w zł)	Plan na 31.12.2024 r. (w zł)	Wykonanie (w zł)	Realizacja planu po zmianach (w %)	Udział w dochodach ogółem (w %)
Dochody bieżące	0,00	40 105,48	40 105,48	100,00 %	61,68 %
Dochody majątkowe	0,00	24 907,81	24 907,81	100,00 %	38,32 %
RAZEM DOCHODY OGÓLEM	0,00	65 013,29	65 013,29	100,00 %	100,00 %

W rozdziale 90005 Ochrona powietrza atmosferycznego i klimatu dotacja celowa na realizację projektu pod nazwą „Śląskie. Przywracamy błękit”, zrealizowano w kwocie 12 386,29 zł, co stanowi 100,00 % planu rocznego wynoszącego 12 386,29 zł.

W rozdziale 92605 Zadania z zakresu kultury fizycznej dotacja celowa na realizację projektu pod nazwą „Zagospodarowanie terenów rekreacyjnych przy u. Klasztornej”, zrealizowano w kwocie 52 627,00 zł, co stanowi 100,00 % planu rocznego wynoszącego 52 627,00 zł

Wydatki na realizację programów finansowych z udziałem środków, o których mowa w art. 5 ust. 1 pkt 2 i 3 oraz środków własnych wykonano w kwocie 1 502 478,90 zł, co stanowi 55,65 % planu rocznego wynoszącego 2 699 889,98 zł.

- płatności w zakresie środków pochodzących z budżetu Unii Europejskiej w kwocie 1 143 475,44 zł;
- płatności w zakresie środków pochodzących z budżetu Gminy Ornontowice w kwocie 359 003,46 zł.

Wyszczególnienie	Plan na 1.01.2024 r. (w zł)	Plan na 31.12.2024 r. (w zł)	Wykonanie (w zł)	Realizacja planu po zmianach (w %)	Udział w wydatkach ogółem (w %)
Wydatki bieżące	76 235,78	76 235,78	23 422,24	30,72 %	1,56 %
Wydatki majątkowe	3 174 654,20	2 623 654,20	1 479 056,66	56,37 %	98,44 %
RAZEM WYDATKI OGÓLEM	3 250 889,98	2 699 889,98	1 502 478,90	55,65 %	100,00%

W rozdziale 01043 Infrastruktura wodociągowa wsi realizacja projektu pod nazwą „Rozbudowa sieci wodociągowej w Ornontowicach ul. Solarnia / Myśliwska” zrealizowano w kwocie 89 520,68 zł, co stanowi 81,72 % planu rocznego wynoszącego 109 549,25 zł.

- płatności w zakresie środków niekwalifikowanych pochodzących z budżetu Gminy Ornontowice w kwocie 22 663,68 zł;
- płatności w zakresie środków kwalifikowanych pochodzących z budżetu Gminy Ornontowice w kwocie 66 857,00 zł.

W rozdziale 01044 Infrastruktura sanitacyjna wsi realizacja projektu pod nazwą „Budowa infrastruktury kanalizacyjnej w Ornontowicach - Północ” zrealizowano w kwocie 1 389 535,98 zł, co stanowi 55,27 % planu rocznego wynoszącego 2 514 104,95 zł.

- płatności w zakresie środków pochodzących z budżetu Unii Europejskiej w kwocie 1 121 224,32 zł;
- płatności w zakresie środków niekwalifikowanych pochodzących z budżetu Gminy Ornontowice w kwocie 268 311,66 zł.

W rozdziale 90005 Ochrona powietrza atmosferycznego i klimatu realizacja projektu pod nazwą „Śląskie. Przywracamy błękit” zrealizowano wydatki w kwocie 23 422,24 zł, co stanowi 30,72 % planu rocznego wynoszącego 76 235,78 zł.

- płatności w zakresie środków pochodzących z budżetu Unii Europejskiej w kwocie 22 251,12 zł;
- płatności w zakresie środków kwalifikowanych pochodzących z budżetu Gminy Ornontowice w kwocie 1 171,12 zł.

2.20 INFORMACJA DOTYCZĄCA ŚRODKÓW Z FUNDUSZU PRZECIWDZIAŁANIA COVID – 19

Gmina Ornontowice otrzymała **środki z Funduszu Przeciwdziałania COVID – 19** w kwocie 2 643,97 zł, co stanowi 64,80 % realizacji planu rocznego wynoszącego 4 080,00 z czego:

- refundacja podatku VAT w kwocie 2 643,97 zł,

Wydatki środków z Funduszu Przeciwdziałania COVID – 19 zrealizowano w kwocie 2 643,97 zł, co stanowi 64,80 % realizacji planu rocznego wynoszącego 4 080,00 zł:

- o refundacja podatku VAT w kwocie 2 643,97 zł,

	Liczba świadczeń
Refundacja podatek VAT	9 rodzin

2.21 INFORMACJA DOTYCZĄCA ŚRODKÓW Z FUNDUSZU POMOCY OBYWATEŁOM UKRAINY W ZWIĄZKU Z KONFLIKTEM ZBROJNYM NA TERYTORIUM TEGO PAŃSTWA

Gmina Ornontowice otrzymała **środki z Funduszu Pomocy przeznaczone na pomoc obywatelom Ukrainy w związku z konfliktem zbrojnym na ich terytorium** w kwocie 343 189,31 zł, co stanowi 86,32 % realizacji planu rocznego wynoszącego 397 558,00 zł.

- w rozdziale 75095 Administracja Publiczna zostały zrealizowane w kwocie 580,95 zł, co stanowi 44,69 % planu rocznego wynoszącego 1 300,00 zł:
 - o nadanie numeru PESEL w wysokości 542,97 zł,
 - o potwierdzenie tożsamości i wprowadzenie danych art. 9 w wysokości 37,98 zł.
- w rozdziale 75814 Różne rozliczenia finansowe zostały zrealizowane w kwocie 295 847,00 zł, co stanowi 100,00 % planu rocznego wynoszącego 295 847,00 zł:
 - o dodatkowe zadania oświatowe w kwocie 295 847,00 zł,
- w rozdziale 85395 Pozostała działalność zostały zrealizowane w kwocie 2 142,00 zł, co stanowi 3,84 % planu rocznego wynoszącego 55 790,00 zł:
 - o jednorazowe świadczenie pieniężne w kwocie 2 142,00 zł,
- w rozdziale 85502 Świadczenia rodzinne, świadczenia z funduszu alimentacyjnego oraz składki na ubezpieczenia emerytów i rentowe z ubezpieczenia społecznego zostały zrealizowane w kwocie 44 619,36 zł, co stanowi 99,99 % planu rocznego wynoszącego 44 621,00 zł:
 - o świadczenia rodzinne w kwocie 44 619,36 zł.

Wydatki z Funduszu Pomocy obywatelom Ukrainy w związku z konfliktem zbrojnym na ich terytorium oraz z środków własnych zrealizowano w kwocie 351 285,02 zł, co stanowi 85,40 % planu rocznego wynoszącego 411 358,00 zł. Środki te przeznaczono następująco:

- w rozdziale 75095 Administracja Publiczna zostały zrealizowane w kwocie 580,95 zł, co stanowi 22,34 % planu rocznego wynoszącego 2 600,00 zł:
 - o wynagrodzenia i uposażenia wypłacane w związku z pomocą obywatelom Ukrainy w kwocie 486,44 zł,
 - o składki i inne pochodne od wynagrodzeń pracowników wypłacanych w związku z pomocą obywatelom Ukrainy w kwocie 94,51 zł.
- w rozdziale 80101 Szkoły podstawowe zostały zrealizowane w kwocie 236 501,20 zł, co stanowi 100,00 % planu rocznego wynoszącego 236 501,20 zł:
 - o zakup towarów (w szczególności materiałów, leków, żywności) w związku z pomocą obywatelom Ukrainy w kwocie 32 794,63 zł,
 - o zakup usług związanych z pomocą obywatelom Ukrainy w kwocie 7 313,58 zł,
 - o wynagrodzenia i uposażenia wypłacane w związku z pomocą obywatelom Ukrainy w kwocie 66 051,02 zł,
 - o wynagrodzenie nauczycieli wypłacane w związku z pomocą obywatelom Ukrainy w kwocie 88 791,45 zł,
 - o składki i inne pochodne od wynagrodzeń pracowników wypłacanych w związku z pomocą obywatelom Ukrainy w kwocie 29 864,72 zł,
 - o pozostałe wydatki bieżące na zadania związane z pomocą obywatelom Ukrainy w kwocie 11 685,80 zł.
- w rozdziale 80104 Przedszkola zostały zrealizowane w kwocie 59 345,80 zł, co stanowi 100,00 % planu rocznego wynoszącego 59 345,80 zł:
 - o zakup towarów (w szczególności materiałów, leków, żywności) w związku z pomocą obywatelom Ukrainy w kwocie 1 413,10 zł,
 - o wynagrodzenia i uposażenia wypłacane w związku z pomocą obywatelom Ukrainy w kwocie 23 083,72 zł,
 - o wynagrodzenie nauczycieli wypłacane w związku z pomocą obywatelom Ukrainy w kwocie 22 012,88 zł,

- składki i inne pochodne od wynagrodzeń pracowników wypłacanych w związku z pomocą obywatelom Ukrainy w kwocie 8 836,10 zł,
- pozostałe wydatki bieżące na zadania związane z pomocą obywatelom Ukrainy w kwocie 4 000,00 zł.
- w rozdziale 80113 Dowożenie uczniów do szkół zostały zrealizowane w kwocie 8 095,71 zł, co stanowi 64,77 % planu rocznego wynoszącego 12 500,00 zł:
 - świadczenia społeczne wypłacane obywatelom Ukrainy przebywającym na terytorium RP w kwocie 2 052,75 zł,
 - zakup usług związanych z pomocą obywatelom Ukrainy w kwocie 6 042,96 zł.
- w rozdziale 85395 Pozostała działalność zostały zrealizowane w kwocie 2 142,00 zł, co stanowi 3,84 % planu rocznego wynoszącego 55 790,00 zł:
 - świadczenia społeczne wypłacane obywatelom Ukrainy przebywającym na terytorium RP w 2 100,00 zł,
 - wynagrodzenia i uposażenia wypłacane w związku z pomocą obywatelom Ukrainy w kwocie 42,00 zł.
- w rozdziale 85502 Świadczenia rodzinne, świadczenia z funduszu alimentacyjnego oraz składki na ubezpieczenia emerytów i rentowe z ubezpieczenia społecznego zostały zrealizowane w kwocie 44 619,36 zł, co stanowi 99,99 % planu rocznego wynoszącego 44 621,00 zł:
 - świadczenia społeczne wypłacane obywatelom Ukrainy przebywającym na terytorium RP w 43 841,22 zł,
 - wynagrodzenia i uposażenia wypłacane w związku z pomocą obywatelom Ukrainy w kwocie 649,14 zł,
 - składki i inne pochodne od wynagrodzeń pracowników wypłacanych w związku z pomocą obywatelom Ukrainy w kwocie 129,00 zł.

2.22 INFORMACJA DOTYCZĄCA ŚRODKÓW Z RZĄDOWEGO FUNDUSZU POLSKI ŁAD

Gmina Ornontowice otrzymała **środki z Rządowego Funduszu Polski Ład** środki w kwocie 14 084 161,40 zł, co stanowi 95,06 % planu rocznego wynoszącego 14 815 424,00 zł.

- w rozdziale 01044 Infrastruktura sanitacyjna wsi zostały zrealizowane w kwocie 5 700 000,00 zł, co stanowi 100,00 % planu rocznego wynoszącego 5 700 000,00 zł:
 - Budowa infrastruktury kanalizacyjnej w Ornontowicach-Centrum w kwocie 5 700 000,00 zł.
- w rozdziale 60016 Drogi publiczne gminne zostały zrealizowane w kwocie 2 641 237,40 zł, co stanowi 78,32 % planu rocznego wynoszącego 3 372 500,00 zł:
 - Budowa i modernizacja dróg gminnych w kwocie 2 641 237,40 zł.
- w rozdziale 90015 Oświetlenie ulic, placów i dróg zostały zrealizowane w kwocie 342 924,00 zł, co stanowi 100,00 % planu rocznego wynoszącego 342 924,00zł:
 - Modernizacja oświetlenia na terenie Gminy Ornontowice w kwocie 342 924,00 zł.
- w rozdziale 90095 Pozostała działalność zostały zrealizowane w kwocie 5 400 000,00 zł, co stanowi 100,00 % planu rocznego wynoszącego 5 400 000,00 zł:
 - Budowa budynku wielofunkcyjnego - etap I (sala widowiskowa) w kwocie 5 400 000,00 zł.

Wydatki z Rządowego Funduszu Polski Ład zrealizowano w kwocie 20 838 458,90 zł, co stanowi 95,28 % planu rocznego wynoszącego 21 871 034,00 zł.

- w rozdziale 01044 Infrastruktura sanitacyjna wsi zostały zrealizowane w kwocie 10 691 059,71 zł, co stanowi 97,87 % planu rocznego wynoszącego 10 923 500,00 zł:
 - Budowa infrastruktury kanalizacyjnej w Ornontowicach - Centrum z środków Rządowego Funduszu Polski Ład w kwocie 5 700 000,00 zł,
 - Budowa infrastruktury kanalizacyjnej w Ornontowicach - Centrum z środków własnych w kwocie 4 991 059,71 zł.
- w rozdziale 60016 Drogi publiczne gminne wsi zostały zrealizowane w kwocie 3 007 749,76 zł, co stanowi 79,73 % planu rocznego 3 772 500,00 zł:
 - Budowa i modernizacja dróg gminnych z środków Rządowego Funduszu Polski Ład w kwocie 2 641 237,40 zł,
 - Budowa i modernizacja dróg gminnych z środków własnych w kwocie 366 512,36 zł,
- w rozdziale 75023 Urzędy gmin (miast i miast na prawach powiatu) zostały zrealizowane w kwocie 191 760,43 zł, co stanowi 95,88 % planu rocznego wynoszącego 200 000,00 zł:
 - Poprawa efektywności energetycznej budynku Urzędu Gminy z środków własnych w kwocie 191 760,43 zł.

- w rozdziale 90015 Oświetlenie ulic, placów i dróg zostały zrealizowane w kwocie 440 960,00 zł, co stanowi 98,45 % planu rocznego wynoszącego 447 924,00 zł:
 - Modernizacja oświetlenia na terenie Gminy Ornontowice z środków Rządowego Funduszu Polski Ład w kwocie 342 924,00 zł,
 - Modernizacja oświetlenia na terenie Gminy Ornontowice z środków własnych w kwocie 98 036,00 zł.
- w rozdziale 90095 Pozostała działalność zostały zrealizowane w kwocie 6 506 929,00 zł, co stanowi 99,69 % planu rocznego wynoszącego 6 527 110,00 zł:
 - Budowa budynku wielofunkcyjnego - etap I (sala widowiskowa) z środków Rządowego Funduszu Polski Ład w kwocie 5 400 000,00 zł,
 - Budowa budynku wielofunkcyjnego - etap I (sala widowiskowa) z środków własnych w kwocie 1 106 929,00 zł.

2.23 INFORMACJA DOTYCZĄCA ŚRODKÓW Z RZĄDOWEGO FUNDUSZU ROZWOJU DRÓG

Wydatki z Rządowego Funduszu Rozwoju Dróg zrealizowano w kwocie 606 192,31 zł, co stanowi 99,82 % planu rocznego wynoszącego 607 291,00 zł.

- w rozdziale 60016 Drogi publiczne gminne zostały zrealizowane w kwocie 606 192,31 zł, co stanowi 99,82 % planu rocznego wynoszącego 607 291,00 zł:
 - remont dróg gminnych z środków Rządowego Funduszu Inwestycji Lokalnych w kwocie 268 895,50 zł,
 - remont dróg gminnych z środków własnych w kwocie 337 296,81 zł.

3. Dane tabelaryczne

3.1. WYKONANIE DOCHODÓW

Tabela 1: Wykonanie dochodów budżetu Gminy Ornontowice za 2024 rok

Dział	Rozdział	Paragraf	Wyszczególnienie	Plan na 1.01.2024	Plan na 31.12.2024	Wykonanie na 31.12.2024	Wykonanie planu w %
010			Rolnictwo i leśnictwo	5 910 625,00	5 951 249,51	5 936 524,51	99,75%
	01043		Infrastruktura wodociągowa wsi	0,00	0,00	2 400,00	-
		0640	Wpływy z tytułu kosztów egzekucyjnych, opłaty komorniczej i kosztów upomnień	0,00	0,00	0,00	-
		0920	Wpływy z pozostałych odsetek	0,00	0,00	-581,64	-
		0950	Wpływy z tytułu kar i odszkodowań wynikających z umów	0,00	0,00	2 981,64	-
	01044		Infrastruktura sanitacyjna wsi	5 700 000,00	5 700 000,00	5 700 000,00	100,00%
		6370	Środki otrzymane z Rządowego Funduszu Polski Ład: Program Inwestycji Strategicznych na realizację zadań inwestycyjnych	5 700 000,00	5 700 000,00	5 700 000,00	100,00%
	01095		Pozostała działalność	210 625,00	251 249,51	234 124,51	93,18%
		0770	Wpłaty z tytułu odpłatnego nabycia prawa własności oraz prawa użytkowania wieczystego nieruchomości	210 625,00	210 625,00	193 500,00	91,87%
		2010	Dotacja celowa otrzymana z budżetu państwa na realizację zadań bieżących z zakresu administracji rządowej oraz innych zadań zleconych gminie (związkom gmin, związkom powiatowo-gminnym) ustawami	0,00	40 624,51	40 624,51	100,00%
400			Wytwarzanie i zaopatrywanie w energię elektryczną, gaz i wodę	4 459 630,84	4 372 688,99	4 326 110,48	98,93%
	40001		Dostarczanie ciepła	116 050,84	107 050,84	122 058,82	114,02%
		0830	Wpływy z usług	116 050,84	107 050,84	122 058,24	114,02%
		0920	Wpływy z pozostałych odsetek	0,00	0,00	0,58	-
	40002		Dostarczanie wody	4 317 080,00	4 218 809,40	4 155 608,86	98,50%
		0830	Wpływy z usług	4 315 080,00	4 215 080,00	4 149 629,21	98,45%
		0920	Wpływy z pozostałych odsetek	2 000,00	2 000,00	1 003,81	50,19%
		0940	Wpływy z rozliczeń/zwrotów z lat ubiegłych	0,00	1 729,40	1 829,40	105,78%
		0950	Wpływy z tytułu kar i odszkodowań wynikających z umów	0,00	0,00	1 230,00	-
		0970	Wpływy z różnych dochodów	0,00	0,00	1 916,44	-
	40003		Dostarczanie energii elektrycznej	26 500,00	46 500,00	48 114,05	103,47%
		0830	Wpływy z usług	26 500,00	46 500,00	47 931,89	103,08%
		0920	Wpływy z pozostałych odsetek	0,00	0,00	10,97	-
		0970	Wpływy z różnych dochodów	0,00	0,00	171,19	-
	40004		Dostarczanie paliw gazowych	0,00	328,75	328,75	100,00%
		0940	Wpływy z rozliczeń/zwrotów z lat ubiegłych	0,00	328,75	328,75	100,00%

Dział	Rozdział	Paragraf	Wyszczególnienie	Plan na 1.01.2024	Plan na 31.12.2024	Wykonanie na 31.12.2024	Wykonanie planu w %
600			Transport i łączność	3 411 400,00	3 667 701,64	2 935 006,87	80,02%
	60004		Lokalny transport zbiorowy	29 000,00	29 110,64	24 345,04	83,63%
		0970	Wpływy z różnych dochodów	29 000,00	0,00	0,00	-
		2310	Dotacja celowa otrzymana z gminy na zadania bieżące realizowane na podstawie porozumień (umów) między jednostkami samorządu terytorialnego	0,00	29 000,00	24 234,40	83,57%
		2950	Wpływy ze zwrotów niewykorzystanych dotacji oraz płatności	0,00	110,64	110,64	100,00%
	60016		Drogi publiczne gminne	3 372 500,00	3 628 300,00	2 900 350,11	79,94%
		0620	Wpływy z opłat za zezwolenia, akredytacje oraz opłaty ewidencyjne, w tym opłaty za częstotliwości	0,00	75 800,00	79 017,68	104,24%
		0640	Wpływy z tytułu kosztów egzekucyjnych, opłaty komorniczej i kosztów upomnień	0,00	0,00	64,00	-
		0920	Wpływy z pozostałych odsetek	0,00	0,00	31,03	-
		6370	Środki otrzymane z Rządowego Funduszu Polski Ład: Program Inwestycji Strategicznych na realizację zadań inwestycyjnych	3 372 500,00	3 372 500,00	2 641 237,40	78,32%
		6630	Dotacja celowa otrzymana z samorządu województwa na inwestycje i zakupy inwestycyjne realizowane na podstawie porozumień (umów) między jednostkami samorządu terytorialnego	0,00	180 000,00	180 000,00	100,00%
	60020		Funkcjonowanie przystanków komunikacyjnych	9 900,00	10 291,00	10 311,72	100,20%
		0690	Wpływy z różnych opłat	9 900,00	10 291,00	10 289,44	99,98%
		0920	Wpływy z pozostałych odsetek	0,00	0,00	22,28	-
700			Gospodarka mieszkaniowa	212 299,95	289 432,05	303 490,66	104,86%
	70005		Gospodarka gruntami i nieruchomościami	74 499,95	144 552,05	160 289,35	110,89%
		0470	Wpływy z opłat za trwałe zarząd, użytkowanie i służebności	0,00	4 065,70	4 065,70	100,00%
		0550	Wpływy z opłat z tytułu użytkowania wieczystego nieruchomości	885,57	885,57	807,49	91,18%
		0640	Wpływy z tytułu kosztów egzekucyjnych, opłaty komorniczej i kosztów upomnień	0,00	0,00	58,85	-
		0750	Wpływy z najmu i dzierżawy składników majątkowych Skarbu Państwa, jednostek samorządu terytorialnego lub innych jednostek zaliczanych do sektora finansów publicznych oraz innych umów o podobnym charakterze	66 467,94	117 709,94	132 709,14	112,74%
		0760	Wpływy z tytułu przekształcenia prawa użytkowania wieczystego w prawo własności	2 346,44	2 346,44	1 907,68	81,30%
		0770	Wpłaty z tytułu odpłatnego nabycia prawa własności oraz prawa użytkowania wieczystego nieruchomości	4 800,00	4 800,00	5 355,72	111,58%
		0870	Wpływy ze sprzedaży składników majątkowych	0,00	0,00	376,42	-
		0920	Wpływy z pozostałych odsetek	0,00	1 500,00	1 669,32	111,29%
		0950	Wpływy z tytułu kar i odszkodowań wynikających z umów	0,00	0,00	86,10	-
		0970	Wpływy z różnych dochodów	0,00	13 244,40	13 252,93	100,06%
	70007		Gospodarowanie mieszkaniowym zasobem gminy	137 800,00	144 880,00	143 201,31	98,84%
		0640	Wpływy z tytułu kosztów egzekucyjnych, opłaty komorniczej i kosztów upomnień	0,00	12 080,00	13 225,77	109,48%
		0750	Wpływy z najmu i dzierżawy składników majątkowych Skarbu Państwa, jednostek samorządu terytorialnego lub innych jednostek zaliczanych do sektora finansów publicznych oraz innych umów o podobnym charakterze	135 000,00	125 000,00	122 151,63	97,72%
		0830	Wpływy z usług	2 800,00	2 800,00	2 529,00	90,32%
		0920	Wpływy z pozostałych odsetek	0,00	5 000,00	5 294,91	105,90%
750			Administracja publiczna	1 500 414,00	102 889,59	97 695,46	94,95%
	75011		Urzędy wojewódzkie	57 414,00	85 913,11	79 734,58	92,81%
		2010	Dotacja celowa otrzymana z budżetu państwa na realizację zadań bieżących z zakresu administracji rządowej oraz innych zadań zleconych gminie (związkom gmin, związkom powiatowo-gminnym) ustawami	57 414,00	85 913,11	79 731,48	92,80%

Dział	Rozdział	Paragraf	Wyszczególnienie	Plan na 1.01.2024	Plan na 31.12.2024	Wykonanie na 31.12.2024	Wykonanie planu w %
		2360	Dochody jednostek samorządu terytorialnego związane z realizacją zadań z zakresu administracji rządowej oraz innych zadań zleconych ustawami	0,00	0,00	3,10	-
	75023		Urzędy gmin (miast i miast na prawach powiatu)	1 440 000,00	2 290,00	3 029,10	132,28%
		0920	Wpływy z pozostałych odsetek	0,00	0,00	0,00	-
		0970	Wpływy z różnych dochodów	0,00	2 290,00	3 029,10	132,28%
		6370	Środki otrzymane z Rządowego Funduszu Polski Ład: Program Inwestycji Strategicznych na realizację zadań inwestycyjnych	1 440 000,00	0,00	0,00	-
	75075		Promocja jednostek samorządu terytorialnego	3 000,00	10 755,00	11 719,35	108,97%
		0920	Wpływy z pozostałych odsetek	0,00	0,00	4,26	-
		0970	Wpływy z różnych dochodów	3 000,00	10 755,00	11 715,09	108,93%
	75095		Pozostała działalność	0,00	3 931,48	3 212,43	81,71%
		2100	Środki z Funduszu Pomocy na finansowanie lub dofinansowanie zadań bieżących w zakresie pomocy obywatelom Ukrainy	0,00	1 300,00	580,95	44,69%
		2950	Wpływy ze zwrotów niewykorzystanych dotacji oraz płatności	0,00	2 631,48	2 631,48	100,00%
751			Urzędy naczelnych organów władzy państwowej, kontroli i ochrony prawa oraz sądownictwa	1 800,00	83 268,00	82 916,78	99,58%
	75101		Urzędy naczelnych organów władzy państwowej, kontroli i ochrony prawa	1 800,00	1 800,00	1 800,00	100,00%
		2010	Dotacja celowa otrzymana z budżetu państwa na realizację zadań bieżących z zakresu administracji rządowej oraz innych zadań zleconych gminie (związkom gmin, związkom powiatowo-gminnym) ustawami	1 800,00	1 800,00	1 800,00	100,00%
	75109		Wybory do rad gmin, rad powiatów i sejmików województw, wybory wójtów, burmistrzów i prezydentów miast oraz referenda gminne, powiatowe i wojewódzkie	0,00	54 474,00	54 122,78	99,36%
		2010	Dotacja celowa otrzymana z budżetu państwa na realizację zadań bieżących z zakresu administracji rządowej oraz innych zadań zleconych gminie (związkom gmin, związkom powiatowo-gminnym) ustawami	0,00	54 474,00	54 122,78	99,36%
	75113		Wybory do Parlamentu Europejskiego	0,00	26 994,00	26 994,00	100,00%
		2010	Dotacja celowa otrzymana z budżetu państwa na realizację zadań bieżących z zakresu administracji rządowej oraz innych zadań zleconych gminie (związkom gmin, związkom powiatowo-gminnym) ustawami	0,00	26 994,00	26 994,00	100,00%
752			Obrona narodowa	1 219,00	1 707,47	1 555,58	91,10%
	75212		Pozostałe wydatki obronne	600,00	600,00	448,11	74,69%
		2010	Dotacja celowa otrzymana z budżetu państwa na realizację zadań bieżących z zakresu administracji rządowej oraz innych zadań zleconych gminie (związkom gmin, związkom powiatowo-gminnym) ustawami	600,00	600,00	448,11	74,69%
	75224		Kwalifikacja wojskowa	619,00	1 107,47	1 107,47	100,00%
		2010	Dotacja celowa otrzymana z budżetu państwa na realizację zadań bieżących z zakresu administracji rządowej oraz innych zadań zleconych gminie (związkom gmin, związkom powiatowo-gminnym) ustawami	619,00	1 107,47	1 107,47	100,00%
756			Dochody od osób prawnych, od osób fizycznych i od innych jednostek nieposiadających osobowości prawnej oraz wydatki związane z ich poborem	22 707 577,22	22 082 917,83	19 934 422,03	90,27%
	75601		Wpływy z podatku dochodowego od osób fizycznych	15 000,00	5 000,00	2 717,46	54,35%
		0350	Wpływy z podatku od działalności gospodarczej osób fizycznych, opłacanego w formie karty podatkowej	15 000,00	4 707,00	2 424,10	51,50%
		0910	Wpływy z odsetek od nieterminowych wpłat z tytułu podatków i opłat	0,00	293,00	293,36	100,12%
	75615		Wpływy z podatku rolnego, podatku leśnego, podatku od czynności cywilnoprawnych, podatków i opłat lokalnych od osób prawnych i innych jednostek organizacyjnych	5 793 297,58	4 832 282,81	2 714 192,83	56,17%
		0310	Wpływy z podatku od nieruchomości	5 634 018,63	4 671 083,86	2 552 445,01	54,64%
		0320	Wpływy z podatku rolnego	12 134,27	12 134,27	12 211,00	100,63%
		0330	Wpływy z podatku leśnego	17 894,68	17 894,68	17 894,00	100,00%

Dział	Rozdział	Paragraf	Wyszczególnienie	Plan na 1.01.2024	Plan na 31.12.2024	Wykonanie na 31.12.2024	Wykonanie planu w %
		0340	Wpływy z podatku od środków transportowych	129 250,00	131 170,00	130 224,00	99,28%
		0500	Wpływy z podatku od czynności cywilnoprawnych	0,00	0,00	643,00	-
		0640	Wpływy z tytułu kosztów egzekucyjnych, opłaty komorniczej i kosztów upomnień	0,00	0,00	112,00	-
		0910	Wpływy z odsetek od nieterminowych wpłat z tytułu podatków i opłat	0,00	0,00	663,82	-
	75616		Wpływy z podatku rolnego, podatku leśnego, podatku od spadków i darowizn, podatku od czynności cywilno-prawnych oraz podatków i opłat lokalnych od osób fizycznych	2 574 844,64	2 511 134,64	2 482 015,20	98,84%
		0310	Wpływy z podatku od nieruchomości	1 846 572,68	1 846 572,68	1 861 614,92	100,81%
		0320	Wpływy z podatku rolnego	171 553,95	171 553,95	165 679,54	96,58%
		0330	Wpływy z podatku leśnego	497,01	497,01	498,43	100,29%
		0340	Wpływy z podatku od środków transportowych	104 221,00	104 221,00	96 542,00	92,63%
		0360	Wpływy z podatku od spadków i darowizn	150 000,00	70 000,00	52 059,50	74,37%
		0430	Wpływy z opłaty targowej	2 000,00	2 000,00	1 260,00	63,00%
		0500	Wpływy z podatku od czynności cywilnoprawnych	300 000,00	300 000,00	284 216,96	94,74%
		0640	Wpływy z tytułu kosztów egzekucyjnych, opłaty komorniczej i kosztów upomnień	0,00	5 700,00	7 236,68	126,96%
		0910	Wpływy z odsetek od nieterminowych wpłat z tytułu podatków i opłat	0,00	10 590,00	12 907,17	121,88%
	75618		Wpływy z innych opłat stanowiących dochody jednostek samorządu terytorialnego na podstawie ustaw	2 270 462,00	1 444 282,38	1 445 278,54	100,07%
		0270	Wpływy z części opłaty za zezwolenie na sprzedaż napojów alkoholowych w obrocie hurtowym	0,00	45 819,38	45 819,38	100,00%
		0410	Wpływy z opłaty skarbowej	20 000,00	21 556,00	22 424,00	104,03%
		0480	Wpływy z opłat za zezwolenia na sprzedaż napojów alkoholowych	150 462,00	164 862,00	164 956,21	100,06%
		0490	Wpływy z innych lokalnych opłat pobieranych przez jednostki samorządu terytorialnego na podstawie odrębnych ustaw	100 000,00	0,00	0,00	-
		0510	Wpływy z opłaty eksploatacyjnej od przedsiębiorstw górniczych węgla kamiennego	2 000 000,00	1 212 045,00	1 212 044,95	100,00%
		0690	Wpływy z różnych opłat	0,00	0,00	34,00	-
	75621		Udziały gmin w podatkach stanowiących dochód budżetu państwa	12 053 973,00	13 290 218,00	13 290 218,00	100,00%
		0010	Wpływy z podatku dochodowego od osób fizycznych	10 891 659,00	12 127 904,00	12 127 904,00	100,00%
		0020	Wpływy z podatku dochodowego od osób prawnych	1 162 314,00	1 162 314,00	1 162 314,00	100,00%
758			Różne rozliczenia	10 905 614,00	16 009 278,18	16 160 927,51	100,95%
	75801		Część oświatowa subwencji ogólnej dla jednostek samorządu terytorialnego	10 143 733,00	11 723 397,00	11 860 736,00	101,17%
		2920	Subwencje ogólne z budżetu państwa	10 143 733,00	11 723 397,00	11 860 736,00	101,17%
	75802		Uzupełnienie subwencji ogólnej dla jednostek samorządu terytorialnego	0,00	263 755,00	263 755,00	100,00%
		2750	Środki na uzupełnienie dochodów gmin	0,00	263 755,00	263 755,00	100,00%
	75806		Część rozwojowa subwencji ogólnej dla jednostek samorządu terytorialnego	0,00	426 120,00	426 120,00	100,00%
		2920	Subwencje ogólne z budżetu państwa	0,00	426 120,00	426 120,00	100,00%
	75814		Różne rozliczenia finansowe	757 000,00	3 591 125,18	3 605 435,51	100,40%
		0920	Wpływy z pozostałych odsetek	400 000,00	1 548 000,00	1 581 404,75	102,16%
		0940	Wpływy z rozliczeń/zwrotów z lat ubiegłych	0,00	0,00	0,00	-
		0970	Wpływy z różnych dochodów	357 000,00	1 747 278,18	1 728 183,76	98,91%
		2100	Środki z Funduszu Pomocy na finansowanie lub dofinansowanie zadań bieżących w zakresie pomocy obywatelom Ukrainy	0,00	295 847,00	295 847,00	100,00%
	75831		Część równoważąca subwencji ogólnej dla gmin	4 881,00	4 881,00	4 881,00	100,00%
		2920	Subwencje ogólne z budżetu państwa	4 881,00	4 881,00	4 881,00	100,00%

Dział	Rozdział	Paragraf	Wyszczególnienie	Plan na 1.01.2024	Plan na 31.12.2024	Wykonanie na 31.12.2024	Wykonanie planu w %
801			Oświata i wychowanie	1 327 099,00	2 036 558,41	2 009 285,17	98,66%
	80101		Szkoły podstawowe	70 400,00	161 933,73	175 023,95	108,08%
		0610	Wpływy z opłat egzaminacyjnych oraz opłat za wydawanie świadectw, dyplomów, zaświadczeń, certyfikatów i ich duplikatów	0,00	0,00	52,00	-
		0640	Wpływy z tytułu kosztów egzekucyjnych, opłaty komorniczej i kosztów upomnień	0,00	0,00	32,00	-
		0690	Wpływy z różnych opłat	200,00	200,00	162,00	81,00%
		0750	Wpływy z najmu i dzierżawy składników majątkowych Skarbu Państwa, jednostek samorządu terytorialnego lub innych jednostek zaliczanych do sektora finansów publicznych oraz innych umów o podobnym charakterze	55 000,00	55 000,00	59 781,63	108,69%
		0870	Wpływy ze sprzedaży składników majątkowych	0,00	0,00	360,00	-
		0920	Wpływy z pozostałych odsetek	0,00	0,00	0,02	-
		0950	Wpływy z tytułu kar i odszkodowań wynikających z umów	0,00	91 533,73	91 533,73	100,00%
		0970	Wpływy z różnych dochodów	15 200,00	15 200,00	23 102,57	151,99%
	80104		Przedszkola	482 755,00	1 016 674,00	1 025 374,12	100,86%
		0640	Wpływy z tytułu kosztów egzekucyjnych, opłaty komorniczej i kosztów upomnień	0,00	0,00	16,00	-
		0660	Wpływy z opłat za korzystanie z wychowania przedszkolnego	70 000,00	70 000,00	77 458,52	110,66%
		0910	Wpływy z odsetek od nieterminowych wpłat z tytułu podatków i opłat	0,00	0,00	0,00	-
		0970	Wpływy z różnych dochodów	67 680,00	93 380,00	107 821,73	115,47%
		2030	Dotacja celowa otrzymana z budżetu państwa na realizację własnych zadań bieżących gmin (związków gmin, związków powiatowo-gminnych)	345 075,00	853 294,00	840 077,87	98,45%
	80107		Świetlice szkolne	0,00	0,00	73,36	-
		0970	Wpływy z różnych dochodów	0,00	0,00	73,36	-
	80148		Stolówki szkolne i przedszkolne	773 944,00	773 944,00	725 885,76	93,79%
		0640	Wpływy z tytułu kosztów egzekucyjnych, opłaty komorniczej i kosztów upomnień	0,00	0,00	167,20	-
		0670	Wpływy z opłat za korzystanie z wyżywienia w jednostkach realizujących zadania z zakresu wychowania przedszkolnego	480 928,00	480 928,00	406 505,85	84,53%
		0690	Wpływy z różnych opłat	293 016,00	293 016,00	318 220,89	108,60%
		0910	Wpływy z odsetek od nieterminowych wpłat z tytułu podatków i opłat	0,00	0,00	131,46	-
		0920	Wpływy z pozostałych odsetek	0,00	0,00	161,23	-
		0940	Wpływy z rozliczeń/zwrotów z lat ubiegłych	0,00	0,00	273,13	-
		0970	Wpływy z różnych dochodów	0,00	0,00	426,00	-
	80153		Zapewnienie uczniom prawa do bezpłatnego dostępu do podręczników, materiałów edukacyjnych lub materiałów ćwiczeniowych	0,00	84 006,68	82 927,98	98,72%
		2010	Dotacja celowa otrzymana z budżetu państwa na realizację zadań bieżących z zakresu administracji rządowej oraz innych zadań zleconych gminie (związkom gmin, związkom powiatowo-gminnym) ustawami	0,00	84 006,68	82 927,98	98,72%
852			Pomoc społeczna	179 372,00	317 650,98	301 272,85	94,84%
	85205		Zadania w zakresie przeciwdziałania przemocy w rodzinie	0,00	6 000,00	841,01	14,02%
		2030	Dotacja celowa otrzymana z budżetu państwa na realizację własnych zadań bieżących gmin (związków gmin, związków powiatowo-gminnych)	0,00	6 000,00	841,01	14,02%
	85213		Składki na ubezpieczenie zdrowotne opłacane za osoby pobierające niektóre świadczenia z pomocy społecznej oraz za osoby uczestniczące w zajęciach w centrum integracji społecznej	7 405,00	6 432,00	6 341,21	98,59%
		2030	Dotacja celowa otrzymana z budżetu państwa na realizację własnych zadań bieżących gmin (związków gmin, związków powiatowo-gminnych)	7 405,00	6 432,00	6 341,21	98,59%

Dział	Rozdział	Paragraf	Wyszczególnienie	Plan na 1.01.2024	Plan na 31.12.2024	Wykonanie na 31.12.2024	Wykonanie planu w %
	85214		Zasilki okresowe, celowe i pomoc w naturze oraz składki na ubezpieczenia emerytalne i rentowe	9 500,00	2 080,00	1 303,26	62,66%
		2030	Dotacja celowa otrzymana z budżetu państwa na realizację własnych zadań bieżących gmin (związków gmin, związków powiatowo-gminnych)	9 500,00	2 080,00	1 303,26	62,66%
	85215		Dodatki mieszkaniowe	0,00	56 856,00	49 061,17	86,29%
		2010	Dotacja celowa otrzymana z budżetu państwa na realizację zadań bieżących z zakresu administracji rządowej oraz innych zadań zleconych gminie (związkom gmin, związkom powiatowo-gminnym) ustawami	0,00	56 856,00	49 061,17	86,29%
	85216		Zasilki stałe	72 787,00	72 459,00	71 457,56	98,62%
		2030	Dotacja celowa otrzymana z budżetu państwa na realizację własnych zadań bieżących gmin (związków gmin, związków powiatowo-gminnych)	72 787,00	72 459,00	71 457,56	98,62%
	85219		Ośrodki pomocy społecznej	70 447,00	126 083,80	124 800,09	98,98%
		0970	Wpływy z różnych dochodów	0,00	0,00	150,00	-
		2010	Dotacja celowa otrzymana z budżetu państwa na realizację zadań bieżących z zakresu administracji rządowej oraz innych zadań zleconych gminie (związkom gmin, związkom powiatowo-gminnym) ustawami	5 400,00	5 952,00	5 951,39	99,99%
		2030	Dotacja celowa otrzymana z budżetu państwa na realizację własnych zadań bieżących gmin (związków gmin, związków powiatowo-gminnych)	65 047,00	120 131,80	118 698,70	98,81%
	85228		Usługi opiekuńcze i specjalistyczne usługi opiekuńcze	0,00	0,00	1 360,00	-
		0830	Wpływy z usług	0,00	0,00	1 360,00	-
	85230		Pomoc w zakresie dożywiania	15 233,00	11 400,00	11 204,40	98,28%
		2030	Dotacja celowa otrzymana z budżetu państwa na realizację własnych zadań bieżących gmin (związków gmin, związków powiatowo-gminnych)	15 233,00	11 400,00	11 204,40	98,28%
	85295		Pozostała działalność	4 000,00	36 340,18	34 904,15	96,05%
		2010	Dotacja celowa otrzymana z budżetu państwa na realizację zadań bieżących z zakresu administracji rządowej oraz innych zadań zleconych gminie (związkom gmin, związkom powiatowo-gminnym) ustawami	2 980,00	32 260,18	32 260,18	100,00%
		2180	Środki z Funduszu Przeciwdziałania COVID-19 na finansowanie lub dofinansowanie realizacji zadań związanych z przeciwdziałaniem COVID-19	1 020,00	4 080,00	2 643,97	64,80%
853			Pozostałe zadania w zakresie polityki społecznej	52 730,00	55 790,00	2 142,00	3,84%
	85395		Pozostała działalność	52 730,00	55 790,00	2 142,00	3,84%
		2100	Środki z Funduszu Pomocy na finansowanie lub dofinansowanie zadań bieżących w zakresie pomocy obywatelom Ukrainy	52 730,00	55 790,00	2 142,00	3,84%
854			Edukacyjna opieka wychowawcza	0,00	4 955,00	2 895,67	58,44%
	85415		Pomoc materialna dla uczniów o charakterze socjalnym	0,00	4 955,00	2 895,67	58,44%
		2040	Dotacja celowa otrzymana z budżetu państwa na realizację zadań bieżących gmin z zakresu edukacyjnej opieki wychowawczej finansowanych w całości przez budżet państwa w ramach programów rządowych	0,00	4 955,00	2 895,67	58,44%
855			Rodzina	1 916 875,00	2 560 427,73	2 481 257,72	96,91%
	85502		Świadczenia rodzinne, świadczenie z funduszu alimentacyjnego oraz składki na ubezpieczenia emerytalne i rentowe z ubezpieczenia społecznego	1 895 324,00	2 498 147,13	2 419 217,54	96,84%
		0920	Wpływy z pozostałych odsetek	0,00	0,00	4,99	-
		0940	Wpływy z rozliczeń/zwrotów z lat ubiegłych	3 000,00	3 000,00	5 611,84	187,06%
		2010	Dotacja celowa otrzymana z budżetu państwa na realizację zadań bieżących z zakresu administracji rządowej oraz innych zadań zleconych gminie (związkom gmin, związkom powiatowo-gminnym) ustawami	1 891 088,00	2 424 371,13	2 341 116,10	96,57%

Dział	Rozdział	Paragraf	Wyszczególnienie	Plan na 1.01.2024	Plan na 31.12.2024	Wykonanie na 31.12.2024	Wykonanie planu w %
		2060	Dotacja celowa otrzymana z budżetu państwa na zadania bieżące z zakresu administracji rządowej zlecone gminom (związkom gmin, związkom powiatowo-gminnym), związane z realizacją świadczenia wychowawczego stanowiącego pomoc państwa w wychowywaniu dzieci	0,00	19 500,00	19 500,00	100,00%
		2100	Środki z Funduszu Pomocy na finansowanie lub dofinansowanie zadań bieżących w zakresie pomocy obywatelom Ukrainy	1 236,00	44 621,00	44 619,36	100,00%
		2360	Dochody jednostek samorządu terytorialnego związane z realizacją zadań z zakresu administracji rządowej oraz innych zadań zleconych ustawami	0,00	6 655,00	8 365,25	125,70%
	85503		Karta Dużej Rodziny	355,00	621,00	477,00	76,81%
		2010	Dotacja celowa otrzymana z budżetu państwa na realizację zadań bieżących z zakresu administracji rządowej oraz innych zadań zleconych gminie (związkom gmin, związkom powiatowo-gminnym) ustawami	355,00	621,00	477,00	76,81%
	85504		Wspieranie rodziny	0,00	36 104,60	37 374,34	103,52%
		0940	Wpływy z rozliczeń/zwrotów z lat ubiegłych	0,00	0,00	2 429,14	-
		2030	Dotacja celowa otrzymana z budżetu państwa na realizację własnych zadań bieżących gmin (związków gmin, związków powiatowo-gminnych)	0,00	12 590,60	12 344,16	98,04%
		2690	Środki z Funduszu Pracy otrzymane na realizację zadań wynikających z odrębnych ustaw	0,00	23 514,00	22 601,04	96,12%
	85513		Składki na ubezpieczenie zdrowotne opłacane za osoby pobierające niektóre świadczenia rodzinne oraz za osoby pobierające zasiłki dla opiekunów	21 196,00	25 555,00	23 664,96	92,60%
		2010	Dotacja celowa otrzymana z budżetu państwa na realizację zadań bieżących z zakresu administracji rządowej oraz innych zadań zleconych gminie (związkom gmin, związkom powiatowo-gminnym) ustawami	21 196,00	25 555,00	23 664,96	92,60%
	85516		System opieki nad dziećmi w wieku do lat 3	0,00	0,00	523,88	-
		0920	Wpływy z pozostałych odsetek	0,00	0,00	23,88	-
		0970	Wpływy z różnych dochodów	0,00	0,00	500,00	-
900			Gospodarka komunalna i ochrona środowiska	8 452 502,00	9 542 944,18	9 538 502,27	99,95%
	90001		Gospodarka ściekowa i ochrona wód	837 100,00	821 745,33	786 044,01	95,66%
		0830	Wpływy z usług	837 100,00	821 100,00	780 215,11	95,02%
		0920	Wpływy z pozostałych odsetek	0,00	0,00	451,79	-
		0940	Wpływy z rozliczeń/zwrotów z lat ubiegłych	0,00	645,33	645,33	100,00%
		0970	Wpływy z różnych dochodów	0,00	0,00	4 731,78	-
	90002		Gospodarka odpadami komunalnymi	2 512 112,00	2 514 123,00	2 541 251,17	101,08%
		0490	Wpływy z innych lokalnych opłat pobieranych przez jednostki samorządu terytorialnego na podstawie odrębnych ustaw	2 462 112,00	2 462 112,00	2 486 061,92	100,97%
		0640	Wpływy z tytułu kosztów egzekucyjnych, opłaty komorniczej i kosztów upomnień	0,00	0,00	2 250,84	-
		0830	Wpływy z usług	50 000,00	45 000,00	45 181,95	100,40%
		0910	Wpływy z odsetek od nieterminowych wpłat z tytułu podatków i opłat	0,00	2 592,00	2 708,60	104,50%
		0920	Wpływy z pozostałych odsetek	0,00	0,00	3,89	-
		0970	Wpływy z różnych dochodów	0,00	4 419,00	5 043,97	114,14%
	90004		Utrzymanie zieleni w miastach i gminach	400,00	0,00	0,00	-
		0750	Wpływy z najmu i dzierżawy składników majątkowych Skarbu Państwa, jednostek samorządu terytorialnego lub innych jednostek zaliczanych do sektora finansów publicznych oraz innych umów o podobnym charakterze	400,00	0,00	0,00	-
	90005		Ochrona powietrza atmosferycznego i klimatu	35 000,00	255 096,39	259 912,00	101,89%
		2057	Dotacja celowa w ramach programów finansowanych z udziałem środków europejskich oraz środków, o których mowa w art. 5 ust. 3 pkt 5 lit. a i b ustawy, lub płatności w ramach budżetu środków europejskich, realizowanych przez jednostki samorządu terytorialnego	0,00	12 386,29	12 386,29	100,00%

Dział	Rozdział	Paragraf	Wyszczególnienie	Plan na 1.01.2024	Plan na 31.12.2024	Wykonanie na 31.12.2024	Wykonanie planu w %
		2460	Środki otrzymane od pozostałych jednostek zaliczanych do sektora finansów publicznych na realizację zadań bieżących jednostek zaliczanych do sektora finansów publicznych	35 000,00	35 000,00	39 815,61	113,76%
		6630	Dotacja celowa otrzymana z samorządu województwa na inwestycje i zakupy inwestycyjne realizowane na podstawie porozumień (umów) między jednostkami samorządu terytorialnego	0,00	207 710,10	207 710,10	100,00%
	90015		Oświetlenie ulic, placów i dróg	0,00	352 153,65	351 468,11	99,81%
		0940	Wpływy z rozliczeń/zwrotów z lat ubiegłych	0,00	0,00	656,39	-
		0950	Wpływy z tytułu kar i odszkodowań wynikających z umów	0,00	9 229,65	7 887,72	85,46%
		6370	Środki otrzymane z Rządowego Funduszu Polski Ład: Program Inwestycji Strategicznych na realizację zadań inwestycyjnych	0,00	342 924,00	342 924,00	100,00%
	90019		Wpływy i wydatki związane z gromadzeniem środków z opłat i kar za korzystanie ze środowiska	35 000,00	185 934,22	185 953,63	100,01%
		0580	Wpływy z tytułu grzywien i innych kar pieniężnych od osób prawnych i innych jednostek organizacyjnych	0,00	146 152,50	146 152,50	100,00%
		0690	Wpływy z różnych opłat	35 000,00	39 781,72	39 801,13	100,05%
	90095		Pozostała działalność	5 032 890,00	5 413 891,59	5 413 873,35	100,00%
		0640	Wpływy z tytułu kosztów egzekucyjnych, opłaty komorniczej i kosztów upomnień	0,00	0,00	0,00	-
		0920	Wpływy z pozostałych odsetek	0,00	1 350,00	1 353,82	100,28%
		0950	Wpływy z tytułu kar i odszkodowań wynikających z umów	0,00	2 430,39	2 430,39	100,00%
		0970	Wpływy z różnych dochodów	0,00	5 900,00	5 877,94	99,63%
		2460	Środki otrzymane od pozostałych jednostek zaliczanych do sektora finansów publicznych na realizację zadań bieżących jednostek zaliczanych do sektora finansów publicznych	0,00	4 211,20	4 211,20	100,00%
		6370	Środki otrzymane z Rządowego Funduszu Polski Ład: Program Inwestycji Strategicznych na realizację zadań inwestycyjnych	5 032 890,00	5 400 000,00	5 400 000,00	100,00%
921			Kultura i ochrona dziedzictwa narodowego	490 000,00	0,00	0,00	-
	92120		Ochrona zabytków i opieka nad zabytkami	490 000,00	0,00	0,00	-
		6090	Środki z Funduszu Przeciwdziałania COVID-19 na finansowanie lub dofinansowanie kosztów realizacji inwestycji i zakupów inwestycyjnych związanych z przeciwdziałaniem COVID-19	490 000,00	0,00	0,00	-
925			Ogrody botaniczne i zoologiczne oraz naturalne obszary i obiekty chronionej przyrody	7 000,00	7 000,00	6 566,40	93,81%
	92503		Rezerваты i pomniki przyrody	7 000,00	7 000,00	6 566,40	93,81%
		2030	Dotacja celowa otrzymana z budżetu państwa na realizację własnych zadań bieżących gmin (związków gmin, związków powiatowo-gminnych)	7 000,00	7 000,00	6 566,40	93,81%
926			Kultura fizyczna	800,00	55 960,00	60 960,35	108,94%
	92605		Zadania w zakresie kultury fizycznej	800,00	55 960,00	60 960,35	108,94%
		0750	Wpływy z najmu i dzierżawy składników majątkowych Skarbu Państwa, jednostek samorządu terytorialnego lub innych jednostek zaliczanych do sektora finansów publicznych oraz innych umów o podobnym charakterze	800,00	3 333,00	3 333,35	100,01%
		0920	Wpływy z pozostałych odsetek	0,00	0,00	0,00	-
		0950	Wpływy z tytułu kar i odszkodowań wynikających z umów	0,00	0,00	0,00	-
		0970	Wpływy z różnych dochodów	0,00	0,00	5 000,00	-
		2057	Dotacja celowa w ramach programów finansowanych z udziałem środków europejskich oraz środków, o których mowa w art. 5 ust. 3 pkt 5 lit. a i b ustawy, lub płatności w ramach budżetu środków europejskich, realizowanych przez jednostki samorządu terytorialnego	0,00	27 719,19	27 719,19	100,00%
		6257	Dotacja celowa w ramach programów finansowych z udziałem środków europejskich oraz środków, o których mowa w art. 5 ust. 3 pkt 5 lit. a i b ustawy, lub płatności w ramach budżetu środków europejskich, realizowanych przez jednostki samorządu terytorialnego	0,00	24 907,81	24 907,81	100,00%
			Razem	61 536 958,01	67 142 419,56	64 181 532,31	95,59%

3.2. WYKONANIE DOCHODÓW BIEŻĄCYCH

Tabela 2: Wykonanie dochodów bieżących budżetu Gminy Ornontowice za 2024 rok

Dział	Rozdział	Paragraf	Wyszczególnienie	Plan na 1.01.2024	Plan na 31.12.2024	Wykonanie na 31.12.2024	Wykonanie planu w %
010			Rolnictwo i łowiectwo	0,00	40 624,51	43 024,51	105,91%
	01043		Infrastruktura wodociągowa wsi	0,00	0,00	2 400,00	-
		0640	Wpływy z tytułu kosztów egzekucyjnych, opłaty komorniczej i kosztów upomnień	0,00	0,00	0,00	-
		0920	Wpływy z pozostałych odsetek	0,00	0,00	-581,64	-
		0950	Wpływy z tytułu kar i odszkodowań wynikających z umów	0,00	0,00	2 981,64	-
	01095		Pozostała działalność	0,00	40 624,51	40 624,51	100,00%
		2010	Dotacja celowa otrzymana z budżetu państwa na realizację zadań bieżących z zakresu administracji rządowej oraz innych zadań zleconych gminie (związkom gmin, związkom powiatowo-gminnym) ustawami	0,00	40 624,51	40 624,51	100,00%
400			Wytwarzanie i zaopatrywanie w energię elektryczną, gaz i wodę	4 459 630,84	4 372 688,99	4 326 110,48	98,93%
	40001		Dostarczanie ciepła	116 050,84	107 050,84	122 058,82	114,02%
		0830	Wpływy z usług	116 050,84	107 050,84	122 058,24	114,02%
		0920	Wpływy z pozostałych odsetek	0,00	0,00	0,58	-
	40002		Dostarczanie wody	4 317 080,00	4 218 809,40	4 155 608,86	98,50%
		0830	Wpływy z usług	4 315 080,00	4 215 080,00	4 149 629,21	98,45%
		0920	Wpływy z pozostałych odsetek	2 000,00	2 000,00	1 003,81	50,19%
		0940	Wpływy z rozliczeń/zwrotów z lat ubiegłych	0,00	1 729,40	1 829,40	105,78%
		0950	Wpływy z tytułu kar i odszkodowań wynikających z umów	0,00	0,00	1 230,00	-
		0970	Wpływy z różnych dochodów	0,00	0,00	1 916,44	-
	40003		Dostarczanie energii elektrycznej	26 500,00	46 500,00	48 114,05	103,47%
		0830	Wpływy z usług	26 500,00	46 500,00	47 931,89	103,08%
		0920	Wpływy z pozostałych odsetek	0,00	0,00	10,97	-
		0970	Wpływy z różnych dochodów	0,00	0,00	171,19	-
	40004		Dostarczanie paliw gazowych	0,00	328,75	328,75	100,00%
		0940	Wpływy z rozliczeń/zwrotów z lat ubiegłych	0,00	328,75	328,75	100,00%
600			Transport i łączność	38 900,00	115 201,64	113 769,47	98,76%
	60004		Lokalny transport zbiorowy	29 000,00	29 110,64	24 345,04	83,63%
		0970	Wpływy z różnych dochodów	29 000,00	0,00	0,00	-
		2310	Dotacja celowa otrzymana z gminy na zadania bieżące realizowane na podstawie porozumień (umów) między jednostkami samorządu terytorialnego	0,00	29 000,00	24 234,40	83,57%
		2950	Wpływy ze zwrotów niewykorzystanych dotacji oraz płatności	0,00	110,64	110,64	100,00%
	60016		Drogi publiczne gminne	0,00	75 800,00	79 112,71	104,37%
		0620	Wpływy z opłat za zezwolenia, akredytacje oraz opłaty ewidencyjne, w tym opłaty za częstotliwości	0,00	75 800,00	79 017,68	104,24%
		0640	Wpływy z tytułu kosztów egzekucyjnych, opłaty komorniczej i kosztów upomnień	0,00	0,00	64,00	-
		0920	Wpływy z pozostałych odsetek	0,00	0,00	31,03	-

Dział	Rozdział	Paragraf	Wyszczególnienie	Plan na 1.01.2024	Plan na 31.12.2024	Wykonanie na 31.12.2024	Wykonanie planu w %
	60020		Funkcjonowanie przystanków komunikacyjnych	9 900,00	10 291,00	10 311,72	100,20%
		0690	Wpływy z różnych opłat	9 900,00	10 291,00	10 289,44	99,98%
		0920	Wpływy z pozostałych odsetek	0,00	0,00	22,28	-
700			Gospodarka mieszkaniowa	205 153,51	282 285,61	295 850,84	104,81%
	70005		Gospodarka gruntami i nieruchomościami	67 353,51	137 405,61	152 649,53	111,09%
		0470	Wpływy z opłat za trwałe zarząd, użytkowanie i służebności	0,00	4 065,70	4 065,70	100,00%
		0550	Wpływy z opłat z tytułu użytkowania wieczystego nieruchomości	885,57	885,57	807,49	91,18%
		0640	Wpływy z tytułu kosztów egzekucyjnych, opłaty komorniczej i kosztów upomnień	0,00	0,00	58,85	-
		0750	Wpływy z najmu i dzierżawy składników majątkowych Skarbu Państwa, jednostek samorządu terytorialnego lub innych jednostek zaliczanych do sektora finansów publicznych oraz innych umów o podobnym charakterze	66 467,94	117 709,94	132 709,14	112,74%
		0920	Wpływy z pozostałych odsetek	0,00	1 500,00	1 669,32	111,29%
		0950	Wpływy z tytułu kar i odszkodowań wynikających z umów	0,00	0,00	86,10	-
		0970	Wpływy z różnych dochodów	0,00	13 244,40	13 252,93	100,06%
	70007		Gospodarowanie mieszkaniowym zasobem gminy	137 800,00	144 880,00	143 201,31	98,84%
		0640	Wpływy z tytułu kosztów egzekucyjnych, opłaty komorniczej i kosztów upomnień	0,00	12 080,00	13 225,77	109,48%
		0750	Wpływy z najmu i dzierżawy składników majątkowych Skarbu Państwa, jednostek samorządu terytorialnego lub innych jednostek zaliczanych do sektora finansów publicznych oraz innych umów o podobnym charakterze	135 000,00	125 000,00	122 151,63	97,72%
		0830	Wpływy z usług	2 800,00	2 800,00	2 529,00	90,32%
		0920	Wpływy z pozostałych odsetek	0,00	5 000,00	5 294,91	105,90%
750			Administracja publiczna	60 414,00	102 889,59	97 695,46	94,95%
	75011		Urzędy wojewódzkie	57 414,00	85 913,11	79 734,58	92,81%
		2010	Dotacja celowa otrzymana z budżetu państwa na realizację zadań bieżących z zakresu administracji rządowej oraz innych zadań zleconych gminie (związkom gmin, związkom powiatowo-gminnym) ustawami	57 414,00	85 913,11	79 731,48	92,80%
		2360	Dochody jednostek samorządu terytorialnego związane z realizacją zadań z zakresu administracji rządowej oraz innych zadań zleconych ustawami	0,00	0,00	3,10	-
	75023		Urzędy gmin (miast i miast na prawach powiatu)	0,00	2 290,00	3 029,10	132,28%
		0920	Wpływy z pozostałych odsetek	0,00	0,00	0,00	-
		0970	Wpływy z różnych dochodów	0,00	2 290,00	3 029,10	132,28%
	75075		Promocja jednostek samorządu terytorialnego	3 000,00	10 755,00	11 719,35	108,97%
		0920	Wpływy z pozostałych odsetek	0,00	0,00	4,26	-
		0970	Wpływy z różnych dochodów	3 000,00	10 755,00	11 715,09	108,93%
	75095		Pozostała działalność	0,00	3 931,48	3 212,43	81,71%
		2100	Środki z Funduszu Pomocy na finansowanie lub dofinansowanie zadań bieżących w zakresie pomocy obywatelom Ukrainy	0,00	1 300,00	580,95	44,69%
		2950	Wpływy ze zwrotów niewykorzystanych dotacji oraz płatności	0,00	2 631,48	2 631,48	100,00%
751			Urzędy naczelnych organów władzy państwowej, kontroli i ochrony prawa oraz sądownictwa	1 800,00	83 268,00	82 916,78	99,58%
	75101		Urzędy naczelnych organów władzy państwowej, kontroli i ochrony prawa	1 800,00	1 800,00	1 800,00	100,00%
		2010	Dotacja celowa otrzymana z budżetu państwa na realizację zadań bieżących z zakresu administracji rządowej oraz innych zadań zleconych gminie (związkom gmin, związkom powiatowo-gminnym) ustawami	1 800,00	1 800,00	1 800,00	100,00%
	75109		Wybory do rad gmin, rad powiatów i sejmików województw, wybory wójtów, burmistrzów i prezydentów miast oraz referenda gminne, powiatowe i wojewódzkie	0,00	54 474,00	54 122,78	99,36%

Dział	Rozdział	Paragraf	Wyszczególnienie	Plan na 1.01.2024	Plan na 31.12.2024	Wykonanie na 31.12.2024	Wykonanie planu w %
		2010	Dotacja celowa otrzymana z budżetu państwa na realizację zadań bieżących z zakresu administracji rządowej oraz innych zadań zleconych gminie (związkom gmin, związkom powiatowo-gminnym) ustawami	0,00	54 474,00	54 122,78	99,36%
	75113		Wybory do Parlamentu Europejskiego	0,00	26 994,00	26 994,00	100,00%
		2010	Dotacja celowa otrzymana z budżetu państwa na realizację zadań bieżących z zakresu administracji rządowej oraz innych zadań zleconych gminie (związkom gmin, związkom powiatowo-gminnym) ustawami	0,00	26 994,00	26 994,00	100,00%
752			Obrona narodowa	1 219,00	1 707,47	1 555,58	91,10%
	75212		Pozostałe wydatki obronne	600,00	600,00	448,11	74,69%
		2010	Dotacja celowa otrzymana z budżetu państwa na realizację zadań bieżących z zakresu administracji rządowej oraz innych zadań zleconych gminie (związkom gmin, związkom powiatowo-gminnym) ustawami	600,00	600,00	448,11	74,69%
	75224		Kwalifikacja wojskowa	619,00	1 107,47	1 107,47	100,00%
		2010	Dotacja celowa otrzymana z budżetu państwa na realizację zadań bieżących z zakresu administracji rządowej oraz innych zadań zleconych gminie (związkom gmin, związkom powiatowo-gminnym) ustawami	619,00	1 107,47	1 107,47	100,00%
756			Dochody od osób prawnych, od osób fizycznych i od innych jednostek nieposiadających osobowości prawnej oraz wydatki związane z ich poborem	22 707 577,22	22 082 917,83	19 934 422,03	90,27%
	75601		Wpływy z podatku dochodowego od osób fizycznych	15 000,00	5 000,00	2 717,46	54,35%
		0350	Wpływy z podatku od działalności gospodarczej osób fizycznych, opłacanego w formie karty podatkowej	15 000,00	4 707,00	2 424,10	51,50%
		0910	Wpływy z odsetek od nieterminowych wpłat z tytułu podatków i opłat	0,00	293,00	293,36	100,12%
	75615		Wpływy z podatku rolnego, podatku leśnego, podatku od czynności cywilnoprawnych, podatków i opłat lokalnych od osób prawnych i innych jednostek organizacyjnych	5 793 297,58	4 832 282,81	2 714 192,83	56,17%
		0310	Wpływy z podatku od nieruchomości	5 634 018,63	4 671 083,86	2 552 445,01	54,64%
		0320	Wpływy z podatku rolnego	12 134,27	12 134,27	12 211,00	100,63%
		0330	Wpływy z podatku leśnego	17 894,68	17 894,68	17 894,00	100,00%
		0340	Wpływy z podatku od środków transportowych	129 250,00	131 170,00	130 224,00	99,28%
		0500	Wpływy z podatku od czynności cywilnoprawnych	0,00	0,00	643,00	-
		0640	Wpływy z tytułu kosztów egzekucyjnych, opłaty komorniczej i kosztów upomnień	0,00	0,00	112,00	-
		0910	Wpływy z odsetek od nieterminowych wpłat z tytułu podatków i opłat	0,00	0,00	663,82	-
	75616		Wpływy z podatku rolnego, podatku leśnego, podatku od spadków i darowizn, podatku od czynności cywilno-prawnych oraz podatków i opłat lokalnych od osób fizycznych	2 574 844,64	2 511 134,64	2 482 015,20	98,84%
		0310	Wpływy z podatku od nieruchomości	1 846 572,68	1 846 572,68	1 861 614,92	100,81%
		0320	Wpływy z podatku rolnego	171 553,95	171 553,95	165 679,54	96,58%
		0330	Wpływy z podatku leśnego	497,01	497,01	498,43	100,29%
		0340	Wpływy z podatku od środków transportowych	104 221,00	104 221,00	96 542,00	92,63%
		0360	Wpływy z podatku od spadków i darowizn	150 000,00	70 000,00	52 059,50	74,37%
		0430	Wpływy z opłaty targowej	2 000,00	2 000,00	1 260,00	63,00%
		0500	Wpływy z podatku od czynności cywilnoprawnych	300 000,00	300 000,00	284 216,96	94,74%
		0640	Wpływy z tytułu kosztów egzekucyjnych, opłaty komorniczej i kosztów upomnień	0,00	5 700,00	7 236,68	126,96%
		0910	Wpływy z odsetek od nieterminowych wpłat z tytułu podatków i opłat	0,00	10 590,00	12 907,17	121,88%
	75618		Wpływy z innych opłat stanowiących dochody jednostek samorządu terytorialnego na podstawie ustaw	2 270 462,00	1 444 282,38	1 445 278,54	100,07%
		0270	Wpływy z części opłaty za zezwolenie na sprzedaż napojów alkoholowych w obrocie hurtowym	0,00	45 819,38	45 819,38	100,00%
		0410	Wpływy z opłaty skarbowej	20 000,00	21 556,00	22 424,00	104,03%

Dział	Rozdział	Paragraf	Wyszczególnienie	Plan na 1.01.2024	Plan na 31.12.2024	Wykonanie na 31.12.2024	Wykonanie planu w %
		0480	Wpływy z opłat za zezwolenia na sprzedaż napojów alkoholowych	150 462,00	164 862,00	164 956,21	100,06%
		0490	Wpływy z innych lokalnych opłat pobieranych przez jednostki samorządu terytorialnego na podstawie odrębnych ustaw	100 000,00	0,00	0,00	-
		0510	Wpływy z opłaty eksploatacyjnej od przedsiębiorstw górnictwa węgla kamiennego	2 000 000,00	1 212 045,00	1 212 044,95	100,00%
		0690	Wpływy z różnych opłat	0,00	0,00	34,00	-
	75621		Udziały gmin w podatkach stanowiących dochód budżetu państwa	12 053 973,00	13 290 218,00	13 290 218,00	100,00%
		0010	Wpływy z podatku dochodowego od osób fizycznych	10 891 659,00	12 127 904,00	12 127 904,00	100,00%
		0020	Wpływy z podatku dochodowego od osób prawnych	1 162 314,00	1 162 314,00	1 162 314,00	100,00%
758			Różne rozliczenia	10 905 614,00	16 009 278,18	16 160 927,51	100,95%
	75801		Część oświatowa subwencji ogólnej dla jednostek samorządu terytorialnego	10 143 733,00	11 723 397,00	11 860 736,00	101,17%
		2920	Subwencje ogólne z budżetu państwa	10 143 733,00	11 723 397,00	11 860 736,00	101,17%
	75802		Uzupełnienie subwencji ogólnej dla jednostek samorządu terytorialnego	0,00	263 755,00	263 755,00	100,00%
		2750	Środki na uzupełnienie dochodów gmin	0,00	263 755,00	263 755,00	100,00%
	75806		Część rozwojowa subwencji ogólnej dla jednostek samorządu terytorialnego	0,00	426 120,00	426 120,00	100,00%
		2920	Subwencje ogólne z budżetu państwa	0,00	426 120,00	426 120,00	100,00%
	75814		Różne rozliczenia finansowe	757 000,00	3 591 125,18	3 605 435,51	100,40%
		0920	Wpływy z pozostałych odsetek	400 000,00	1 548 000,00	1 581 404,75	102,16%
		0940	Wpływy z rozliczeń/zwrotów z lat ubiegłych	0,00	0,00	0,00	-
		0970	Wpływy z różnych dochodów	357 000,00	1 747 278,18	1 728 183,76	98,91%
		2100	Środki z Funduszu Pomocy na finansowanie lub dofinansowanie zadań bieżących w zakresie pomocy obywatelom Ukrainy	0,00	295 847,00	295 847,00	100,00%
	75831		Część równoważąca subwencji ogólnej dla gmin	4 881,00	4 881,00	4 881,00	100,00%
		2920	Subwencje ogólne z budżetu państwa	4 881,00	4 881,00	4 881,00	100,00%
801			Oświata i wychowanie	1 327 099,00	2 036 558,41	2 008 925,17	98,64%
	80101		Szkoły podstawowe	70 400,00	161 933,73	174 663,95	107,86%
		0610	Wpływy z opłat egzaminacyjnych oraz opłat za wydawanie świadectw, dyplomów, zaświadczeń, certyfikatów i ich duplikatów	0,00	0,00	52,00	-
		0640	Wpływy z tytułu kosztów egzekucyjnych, opłaty komorniczej i kosztów upomnień	0,00	0,00	32,00	-
		0690	Wpływy z różnych opłat	200,00	200,00	162,00	81,00%
		0750	Wpływy z najmu i dzierżawy składników majątkowych Skarbu Państwa, jednostek samorządu terytorialnego lub innych jednostek zaliczanych do sektora finansów publicznych oraz innych umów o podobnym charakterze	55 000,00	55 000,00	59 781,63	108,69%
		0920	Wpływy z pozostałych odsetek	0,00	0,00	0,02	-
		0950	Wpływy z tytułu kar i odszkodowań wynikających z umów	0,00	91 533,73	91 533,73	100,00%
		0970	Wpływy z różnych dochodów	15 200,00	15 200,00	23 102,57	151,99%
	80104		Przedszkola	482 755,00	1 016 674,00	1 025 374,12	100,86%
		0640	Wpływy z tytułu kosztów egzekucyjnych, opłaty komorniczej i kosztów upomnień	0,00	0,00	16,00	-
		0660	Wpływy z opłat za korzystanie z wychowania przedszkolnego	70 000,00	70 000,00	77 458,52	110,66%
		0910	Wpływy z odsetek od nieterminowych wpłat z tytułu podatków i opłat	0,00	0,00	0,00	-
		0970	Wpływy z różnych dochodów	67 680,00	93 380,00	107 821,73	115,47%
		2030	Dotacja celowa otrzymana z budżetu państwa na realizację własnych zadań bieżących gmin (związków gmin, związków powiatowo-gminnych)	345 075,00	853 294,00	840 077,87	98,45%
	80107		Świetlice szkolne	0,00	0,00	73,36	-

Dział	Rozdział	Paragraf	Wyszczególnienie	Plan na 1.01.2024	Plan na 31.12.2024	Wykonanie na 31.12.2024	Wykonanie planu w %
		0970	Wpływy z różnych dochodów	0,00	0,00	73,36	-
	80148		Stolówki szkolne i przedszkolne	773 944,00	773 944,00	725 885,76	93,79%
		0640	Wpływy z tytułu kosztów egzekucyjnych, opłaty komorniczej i kosztów upomnień	0,00	0,00	167,20	-
		0670	Wpływy z opłat za korzystanie z wyżywienia w jednostkach realizujących zadania z zakresu wychowania przedszkolnego	480 928,00	480 928,00	406 505,85	84,53%
		0690	Wpływy z różnych opłat	293 016,00	293 016,00	318 220,89	108,60%
		0910	Wpływy z odsetek od nieterminowych wpłat z tytułu podatków i opłat	0,00	0,00	131,46	-
		0920	Wpływy z pozostałych odsetek	0,00	0,00	161,23	-
		0940	Wpływy z rozliczeń/zwrotów z lat ubiegłych	0,00	0,00	273,13	-
		0970	Wpływy z różnych dochodów	0,00	0,00	426,00	-
	80153		Zapewnienie uczniom prawa do bezpłatnego dostępu do podręczników, materiałów edukacyjnych lub materiałów ćwiczeniowych	0,00	84 006,68	82 927,98	98,72%
		2010	Dotacja celowa otrzymana z budżetu państwa na realizację zadań bieżących z zakresu administracji rządowej oraz innych zadań zleconych gminie (związkom gmin, związkom powiatowo-gminnym) ustawami	0,00	84 006,68	82 927,98	98,72%
852			Pomoc społeczna	179 372,00	317 650,98	301 272,85	94,84%
	85205		Zadania w zakresie przeciwdziałania przemocy w rodzinie	0,00	6 000,00	841,01	14,02%
		2030	Dotacja celowa otrzymana z budżetu państwa na realizację własnych zadań bieżących gmin (związków gmin, związków powiatowo-gminnych)	0,00	6 000,00	841,01	14,02%
	85213		Składki na ubezpieczenie zdrowotne opłacane za osoby pobierające niektóre świadczenia z pomocy społecznej oraz za osoby uczestniczące w zajęciach w centrum integracji społecznej	7 405,00	6 432,00	6 341,21	98,59%
		2030	Dotacja celowa otrzymana z budżetu państwa na realizację własnych zadań bieżących gmin (związków gmin, związków powiatowo-gminnych)	7 405,00	6 432,00	6 341,21	98,59%
	85214		Zasilki okresowe, celowe i pomoc w naturze oraz składki na ubezpieczenia emerytalne i rentowe	9 500,00	2 080,00	1 303,26	62,66%
		2030	Dotacja celowa otrzymana z budżetu państwa na realizację własnych zadań bieżących gmin (związków gmin, związków powiatowo-gminnych)	9 500,00	2 080,00	1 303,26	62,66%
	85215		Dotatki mieszkaniowe	0,00	56 856,00	49 061,17	86,29%
		2010	Dotacja celowa otrzymana z budżetu państwa na realizację zadań bieżących z zakresu administracji rządowej oraz innych zadań zleconych gminie (związkom gmin, związkom powiatowo-gminnym) ustawami	0,00	56 856,00	49 061,17	86,29%
	85216		Zasilki stałe	72 787,00	72 459,00	71 457,56	98,62%
		2030	Dotacja celowa otrzymana z budżetu państwa na realizację własnych zadań bieżących gmin (związków gmin, związków powiatowo-gminnych)	72 787,00	72 459,00	71 457,56	98,62%
	85219		Ośrodki pomocy społecznej	70 447,00	126 083,80	124 800,09	98,98%
		0970	Wpływy z różnych dochodów	0,00	0,00	150,00	-
		2010	Dotacja celowa otrzymana z budżetu państwa na realizację zadań bieżących z zakresu administracji rządowej oraz innych zadań zleconych gminie (związkom gmin, związkom powiatowo-gminnym) ustawami	5 400,00	5 952,00	5 951,39	99,99%
		2030	Dotacja celowa otrzymana z budżetu państwa na realizację własnych zadań bieżących gmin (związków gmin, związków powiatowo-gminnych)	65 047,00	120 131,80	118 698,70	98,81%
	85228		Usługi opiekuńcze i specjalistyczne usługi opiekuńcze	0,00	0,00	1 360,00	-
		0830	Wpływy z usług	0,00	0,00	1 360,00	-
	85230		Pomoc w zakresie dożywiania	15 233,00	11 400,00	11 204,40	98,28%

Dział	Rozdział	Paragraf	Wyszczególnienie	Plan na 1.01.2024	Plan na 31.12.2024	Wykonanie na 31.12.2024	Wykonanie planu w %
		2030	Dotacja celowa otrzymana z budżetu państwa na realizację własnych zadań bieżących gmin (związków gmin, związków powiatowo-gminnych)	15 233,00	11 400,00	11 204,40	98,28%
	85295		Pozostała działalność	4 000,00	36 340,18	34 904,15	96,05%
		2010	Dotacja celowa otrzymana z budżetu państwa na realizację zadań bieżących z zakresu administracji rządowej oraz innych zadań zleconych gminie (związkom gmin, związkom powiatowo-gminnym) ustawami	2 980,00	32 260,18	32 260,18	100,00%
		2180	Środki z Funduszu Przeciwdziałania COVID-19 na finansowanie lub dofinansowanie realizacji zadań związanych z przeciwdziałaniem COVID-19	1 020,00	4 080,00	2 643,97	64,80%
853			Pozostałe zadania w zakresie polityki społecznej	52 730,00	55 790,00	2 142,00	3,84%
	85395		Pozostała działalność	52 730,00	55 790,00	2 142,00	3,84%
		2100	Środki z Funduszu Pomocy na finansowanie lub dofinansowanie zadań bieżących w zakresie pomocy obywatelom Ukrainy	52 730,00	55 790,00	2 142,00	3,84%
854			Edukacyjna opieka wychowawcza	0,00	4 955,00	2 895,67	58,44%
	85415		Pomoc materialna dla uczniów o charakterze socjalnym	0,00	4 955,00	2 895,67	58,44%
		2040	Dotacja celowa otrzymana z budżetu państwa na realizację zadań bieżących gmin z zakresu edukacyjnej opieki wychowawczej finansowanych w całości przez budżet państwa w ramach programów rządowych	0,00	4 955,00	2 895,67	58,44%
855			Rodzina	1 916 875,00	2 560 427,73	2 481 257,72	96,91%
	85502		Świadczenia rodzinne, świadczenie z funduszu alimentacyjnego oraz składki na ubezpieczenia emerytalne i rentowe z ubezpieczenia społecznego	1 895 324,00	2 498 147,13	2 419 217,54	96,84%
		0920	Wpływy z pozostałych odsetek	0,00	0,00	4,99	-
		0940	Wpływy z rozliczeń/zwrotów z lat ubiegłych	3 000,00	3 000,00	5 611,84	187,06%
		2010	Dotacja celowa otrzymana z budżetu państwa na realizację zadań bieżących z zakresu administracji rządowej oraz innych zadań zleconych gminie (związkom gmin, związkom powiatowo-gminnym) ustawami	1 891 088,00	2 424 371,13	2 341 116,10	96,57%
		2060	Dotacja celowa otrzymana z budżetu państwa na zadania bieżące z zakresu administracji rządowej zlecone gminom (związkom gmin, związkom powiatowo-gminnym), związane z realizacją świadczenia wychowawczego stanowiącego pomoc państwa w wychowywaniu dzieci	0,00	19 500,00	19 500,00	100,00%
		2100	Środki z Funduszu Pomocy na finansowanie lub dofinansowanie zadań bieżących w zakresie pomocy obywatelom Ukrainy	1 236,00	44 621,00	44 619,36	100,00%
		2360	Dochody jednostek samorządu terytorialnego związane z realizacją zadań z zakresu administracji rządowej oraz innych zadań zleconych ustawami	0,00	6 655,00	8 365,25	125,70%
	85503		Karta Dużej Rodziny	355,00	621,00	477,00	76,81%
		2010	Dotacja celowa otrzymana z budżetu państwa na realizację zadań bieżących z zakresu administracji rządowej oraz innych zadań zleconych gminie (związkom gmin, związkom powiatowo-gminnym) ustawami	355,00	621,00	477,00	76,81%
	85504		Wspieranie rodziny	0,00	36 104,60	37 374,34	103,52%
		0940	Wpływy z rozliczeń/zwrotów z lat ubiegłych	0,00	0,00	2 429,14	-
		2030	Dotacja celowa otrzymana z budżetu państwa na realizację własnych zadań bieżących gmin (związków gmin, związków powiatowo-gminnych)	0,00	12 590,60	12 344,16	98,04%
		2690	Środki z Funduszu Pracy otrzymane na realizację zadań wynikających z odrębnych ustaw	0,00	23 514,00	22 601,04	96,12%
	85513		Składki na ubezpieczenie zdrowotne opłacane za osoby pobierające niektóre świadczenia rodzinne oraz za osoby pobierające zasiłki dla opiekunów	21 196,00	25 555,00	23 664,96	92,60%
		2010	Dotacja celowa otrzymana z budżetu państwa na realizację zadań bieżących z zakresu administracji rządowej oraz innych zadań zleconych gminie (związkom gmin, związkom powiatowo-gminnym) ustawami	21 196,00	25 555,00	23 664,96	92,60%
	85516		System opieki nad dziećmi w wieku do lat 3	0,00	0,00	523,88	-

Dział	Rozdział	Paragraf	Wyszczególnienie	Plan na 1.01.2024	Plan na 31.12.2024	Wykonanie na 31.12.2024	Wykonanie planu w %
		0920	Wpływy z pozostałych odsetek	0,00	0,00	23,88	-
		0970	Wpływy z różnych dochodów	0,00	0,00	500,00	-
900			Gospodarka komunalna i ochrona środowiska	3 419 612,00	3 592 310,08	3 587 868,17	99,88%
	90001		Gospodarka ściekowa i ochrona wód	837 100,00	821 745,33	786 044,01	95,66%
		0830	Wpływy z usług	837 100,00	821 100,00	780 215,11	95,02%
		0920	Wpływy z pozostałych odsetek	0,00	0,00	451,79	-
		0940	Wpływy z rozliczeń/zwrotów z lat ubiegłych	0,00	645,33	645,33	100,00%
		0970	Wpływy z różnych dochodów	0,00	0,00	4 731,78	-
	90002		Gospodarka odpadami komunalnymi	2 512 112,00	2 514 123,00	2 541 251,17	101,08%
		0490	Wpływy z innych lokalnych opłat pobieranych przez jednostki samorządu terytorialnego na podstawie odrębnych ustaw	2 462 112,00	2 462 112,00	2 486 061,92	100,97%
		0640	Wpływy z tytułu kosztów egzekucyjnych, opłaty komorniczej i kosztów upomnień	0,00	0,00	2 250,84	-
		0830	Wpływy z usług	50 000,00	45 000,00	45 181,95	100,40%
		0910	Wpływy z odsetek od nieterminowych wpłat z tytułu podatków i opłat	0,00	2 592,00	2 708,60	104,50%
		0920	Wpływy z pozostałych odsetek	0,00	0,00	3,89	-
		0970	Wpływy z różnych dochodów	0,00	4 419,00	5 043,97	114,14%
	90004		Utrzymanie zieleni w miastach i gminach	400,00	0,00	0,00	-
		0750	Wpływy z najmu i dzierżawy składników majątkowych Skarbu Państwa, jednostek samorządu terytorialnego lub innych jednostek zaliczanych do sektora finansów publicznych oraz innych umów o podobnym charakterze	400,00	0,00	0,00	-
	90005		Ochrona powietrza atmosferycznego i klimatu	35 000,00	47 386,29	52 201,90	110,16%
		2057	Dotacja celowa w ramach programów finansowanych z udziałem środków europejskich oraz środków, o których mowa w art. 5 ust. 3 pkt 5 lit. a i b ustawy, lub płatności w ramach budżetu środków europejskich, realizowanych przez jednostki samorządu terytorialnego	0,00	12 386,29	12 386,29	100,00%
		2460	Środki otrzymane od pozostałych jednostek zaliczanych do sektora finansów publicznych na realizację zadań bieżących jednostek zaliczanych do sektora finansów publicznych	35 000,00	35 000,00	39 815,61	113,76%
	90015		Oświetlenie ulic, placów i dróg	0,00	9 229,65	8 544,11	92,57%
		0940	Wpływy z rozliczeń/zwrotów z lat ubiegłych	0,00	0,00	656,39	-
		0950	Wpływy z tytułu kar i odszkodowań wynikających z umów	0,00	9 229,65	7 887,72	85,46%
	90019		Wpływy i wydatki związane z gromadzeniem środków z opłat i kar za korzystanie ze środowiska	35 000,00	185 934,22	185 953,63	100,01%
		0580	Wpływy z tytułu grzywien i innych kar pieniężnych od osób prawnych i innych jednostek organizacyjnych	0,00	146 152,50	146 152,50	100,00%
		0690	Wpływy z różnych opłat	35 000,00	39 781,72	39 801,13	100,05%
	90095		Pozostała działalność	0,00	13 891,59	13 873,35	99,87%
		0640	Wpływy z tytułu kosztów egzekucyjnych, opłaty komorniczej i kosztów upomnień	0,00	0,00	0,00	-
		0920	Wpływy z pozostałych odsetek	0,00	1 350,00	1 353,82	100,28%
		0950	Wpływy z tytułu kar i odszkodowań wynikających z umów	0,00	2 430,39	2 430,39	100,00%
		0970	Wpływy z różnych dochodów	0,00	5 900,00	5 877,94	99,63%
		2460	Środki otrzymane od pozostałych jednostek zaliczanych do sektora finansów publicznych na realizację zadań bieżących jednostek zaliczanych do sektora finansów publicznych	0,00	4 211,20	4 211,20	100,00%
925			Ogrody botaniczne i zoologiczne oraz naturalne obszary i obiekty chronionej przyrody	7 000,00	7 000,00	6 566,40	93,81%
	92503		Rezerваты i pomniki przyrody	7 000,00	7 000,00	6 566,40	93,81%
		2030	Dotacja celowa otrzymana z budżetu państwa na realizację własnych zadań bieżących gmin (związków gmin, związków powiatowo-gminnych)	7 000,00	7 000,00	6 566,40	93,81%

Dział	Rozdział	Paragraf	Wyszczególnienie	Plan na 1.01.2024	Plan na 31.12.2024	Wykonanie na 31.12.2024	Wykonanie planu w %
926			Kultura fizyczna	800,00	31 052,19	36 052,54	116,10%
	92605		Zadania w zakresie kultury fizycznej	800,00	31 052,19	36 052,54	116,10%
		0750	Wpływy z najmu i dzierżawy składników majątkowych Skarbu Państwa, jednostek samorządu terytorialnego lub innych jednostek zaliczanych do sektora finansów publicznych oraz innych umów o podobnym charakterze	800,00	3 333,00	3 333,35	100,01%
		0920	Wpływy z pozostałych odsetek	0,00	0,00	0,00	-
		0950	Wpływy z tytułu kar i odszkodowań wynikających z umów	0,00	0,00	0,00	-
		0970	Wpływy z różnych dochodów	0,00	0,00	5 000,00	-
		2057	Dotacja celowa w ramach programów finansowanych z udziałem środków europejskich oraz środków, o których mowa w art. 5 ust. 3 pkt 5 lit. a i b ustawy, lub płatności w ramach budżetu środków europejskich, realizowanych przez jednostki samorządu terytorialnego	0,00	27 719,19	27 719,19	100,00%
			Razem	45 283 796,57	51 696 606,21	49 483 253,18	95,72%

3.3. WYKONANIE DOCHODÓW MAJĄTKOWYCH

Tabela 3: Wykonanie dochodów majątkowych budżetu Gminy Ornontowice za 2024 rok

Dział	Rozdział	Paragraf	Wyszczególnienie	Plan na 1.01.2024	Plan na 31.12.2024	Wykonanie na 31.12.2024	Wykonanie planu w %
010			Rolnictwo i leśnictwo	5 910 625,00	5 910 625,00	5 893 500,00	99,71%
	01044		Infrastruktura sanitacyjna wsi	5 700 000,00	5 700 000,00	5 700 000,00	100,00%
		6370	Środki otrzymane z Rządowego Funduszu Polski Ład: Program Inwestycji Strategicznych na realizację zadań inwestycyjnych	5 700 000,00	5 700 000,00	5 700 000,00	100,00%
	01095		Pozostała działalność	210 625,00	210 625,00	193 500,00	91,87%
		0770	Wpłaty z tytułu odpłatnego nabycia prawa własności oraz prawa użytkowania wieczystego nieruchomości	210 625,00	210 625,00	193 500,00	91,87%
600			Transport i łączność	3 372 500,00	3 552 500,00	2 821 237,40	79,42%
	60016		Drogi publiczne gminne	3 372 500,00	3 552 500,00	2 821 237,40	79,42%
		6370	Środki otrzymane z Rządowego Funduszu Polski Ład: Program Inwestycji Strategicznych na realizację zadań inwestycyjnych	3 372 500,00	3 372 500,00	2 641 237,40	78,32%
		6630	Dotacja celowa otrzymana z samorządu województwa na inwestycje i zakupy inwestycyjne realizowane na podstawie porozumień (umów) między jednostkami samorządu terytorialnego	0,00	180 000,00	180 000,00	100,00%
700			Gospodarka mieszkaniowa	7 146,44	7 146,44	7 639,82	106,90%
	70005		Gospodarka gruntami i nieruchomościami	7 146,44	7 146,44	7 639,82	106,90%
		0760	Wpływy z tytułu przekształcenia prawa użytkowania wieczystego w prawo własności	2 346,44	2 346,44	1 907,68	81,30%
		0770	Wpłaty z tytułu odpłatnego nabycia prawa własności oraz prawa użytkowania wieczystego nieruchomości	4 800,00	4 800,00	5 355,72	111,58%
		0870	Wpływy ze sprzedaży składników majątkowych	0,00	0,00	376,42	-
750			Administracja publiczna	1 440 000,00	0,00	0,00	-
	75023		Urzędy gmin (miast i miast na prawach powiatu)	1 440 000,00	0,00	0,00	-
		6370	Środki otrzymane z Rządowego Funduszu Polski Ład: Program Inwestycji Strategicznych na realizację zadań inwestycyjnych	1 440 000,00	0,00	0,00	-
801			Oświata i wychowanie	0,00	0,00	360,00	-
	80101		Szkoły podstawowe	0,00	0,00	360,00	-
		0870	Wpływy ze sprzedaży składników majątkowych	0,00	0,00	360,00	-
900			Gospodarka komunalna i ochrona środowiska	5 032 890,00	5 950 634,10	5 950 634,10	100,00%
	90005		Ochrona powietrza atmosferycznego i klimatu	0,00	207 710,10	207 710,10	100,00%
		6630	Dotacja celowa otrzymana z samorządu województwa na inwestycje i zakupy inwestycyjne realizowane na podstawie porozumień (umów) między jednostkami samorządu terytorialnego	0,00	207 710,10	207 710,10	100,00%
	90015		Oświetlenie ulic, placów i dróg	0,00	342 924,00	342 924,00	100,00%
		6370	Środki otrzymane z Rządowego Funduszu Polski Ład: Program Inwestycji Strategicznych na realizację zadań inwestycyjnych	0,00	342 924,00	342 924,00	100,00%
	90095		Pozostała działalność	5 032 890,00	5 400 000,00	5 400 000,00	100,00%
		6370	Środki otrzymane z Rządowego Funduszu Polski Ład: Program Inwestycji Strategicznych na realizację zadań inwestycyjnych	5 032 890,00	5 400 000,00	5 400 000,00	100,00%
921			Kultura i ochrona dziedzictwa narodowego	490 000,00	0,00	0,00	-
	92120		Ochrona zabytków i opieka nad zabytkami	490 000,00	0,00	0,00	-
		6090	Środki z Funduszu Przeciwdziałania COVID-19 na finansowanie lub dofinansowanie kosztów realizacji inwestycji i zakupów inwestycyjnych związanych z przeciwdziałaniem COVID-19	490 000,00	0,00	0,00	-
926			Kultura fizyczna	0,00	24 907,81	24 907,81	100,00%

Dział	Rozdział	Paragraf	Wyszczególnienie	Plan na 1.01.2024	Plan na 31.12.2024	Wykonanie na 31.12.2024	Wykonanie planu w %
	92605		Zadania w zakresie kultury fizycznej	0,00	24 907,81	24 907,81	100,00%
		6257	Dotacja celowa w ramach programów finansowych z udziałem środków europejskich oraz środków, o których mowa w art. 5 ust. 3 pkt 5 lit. a i b ustawy, lub płatności w ramach budżetu środków europejskich, realizowanych przez jednostki samorządu terytorialnego	0,00	24 907,81	24 907,81	100,00%
			Razem	16 253 161,44	15 445 813,35	14 698 279,13	95,16%

3.4. WYKONANIE DOCHODÓW WG ŹRÓDEŁ

Tabela 4: Wykonanie dochodów budżetu Gminy Ornontowice za 2024 rok według źródeł

Paragraf	Źródło dochodów	Plan na 1.01.2024	Plan na 31.12.2024	Wykonanie na 31.12.2024	Wykonanie planu w %
0010	Wpływy z podatku dochodowego od osób fizycznych	10 891 659,00	12 127 904,00	12 127 904,00	100,00%
0020	Wpływy z podatku dochodowego od osób prawnych	1 162 314,00	1 162 314,00	1 162 314,00	100,00%
0270	Wpływy z części opłaty za zezwolenie na sprzedaż napojów alkoholowych w obrocie hurtowym	0,00	45 819,38	45 819,38	100,00%
0310	Wpływy z podatku od nieruchomości	7 480 591,31	6 517 656,54	4 414 059,93	67,72%
0320	Wpływy z podatku rolnego	183 688,22	183 688,22	177 890,54	96,84%
0330	Wpływy z podatku leśnego	18 391,69	18 391,69	18 392,43	100,00%
0340	Wpływy z podatku od środków transportowych	233 471,00	235 391,00	226 766,00	96,34%
0350	Wpływy z podatku od działalności gospodarczej osób fizycznych, opłacanego w formie karty podatkowej	15 000,00	4 707,00	2 424,10	51,50%
0360	Wpływy z podatku od spadków i darowizn	150 000,00	70 000,00	52 059,50	74,37%
0410	Wpływy z opłaty skarbowej	20 000,00	21 556,00	22 424,00	104,03%
0430	Wpływy z opłaty targowej	2 000,00	2 000,00	1 260,00	63,00%
0470	Wpływy z opłat za trwałe zarząd, użytkowanie i służebności	0,00	4 065,70	4 065,70	100,00%
0480	Wpływy z opłat za zezwolenia na sprzedaż napojów alkoholowych	150 462,00	164 862,00	164 956,21	100,06%
0490	Wpływy z innych lokalnych opłat pobieranych przez jednostki samorządu terytorialnego na podstawie odrębnych ustaw	2 562 112,00	2 462 112,00	2 486 061,92	100,97%
0500	Wpływy z podatku od czynności cywilnoprawnych	300 000,00	300 000,00	284 859,96	94,95%
0510	Wpływy z opłaty eksploatacyjnej od przedsiębiorstw górniczych węgla kamiennego	2 000 000,00	1 212 045,00	1 212 044,95	100,00%
0550	Wpływy z opłat z tytułu użytkowania wieczystego nieruchomości	885,57	885,57	807,49	91,18%
0580	Wpływy z tytułu grzywien i innych kar pieniężnych od osób prawnych i innych jednostek organizacyjnych	0,00	146 152,50	146 152,50	100,00%
0610	Wpływy z opłat egzaminacyjnych oraz opłat za wydawanie świadectw, dyplomów, zaświadczeń, certyfikatów i ich duplikatów	0,00	0,00	52,00	-
0620	Wpływy z opłat za zezwolenia, akredytacje oraz opłaty ewidencyjne, w tym opłaty za częstotliwości	0,00	75 800,00	79 017,68	104,24%
0640	Wpływy z tytułu kosztów egzekucyjnych, opłaty komorniczej i kosztów upomnień	0,00	17 780,00	23 163,34	130,28%
0660	Wpływy z opłat za korzystanie z wychowania przedszkolnego	70 000,00	70 000,00	77 458,52	110,66%
0670	Wpływy z opłat za korzystanie z wyżywienia w jednostkach realizujących zadania z zakresu wychowania przedszkolnego	480 928,00	480 928,00	406 505,85	84,53%
0690	Wpływy z różnych opłat	338 116,00	343 288,72	368 507,46	107,35%
0750	Wpływy z najmu i dzierżawy składników majątkowych Skarbu Państwa, jednostek samorządu terytorialnego lub innych jednostek zaliczanych do sektora finansów publicznych oraz innych umów o podobnym charakterze	257 667,94	301 042,94	317 975,75	105,62%
0760	Wpływy z tytułu przekształcenia prawa użytkowania wieczystego w prawo własności	2 346,44	2 346,44	1 907,68	81,30%
0770	Wpłaty z tytułu odpłatnego nabycia prawa własności oraz prawa użytkowania wieczystego nieruchomości	215 425,00	215 425,00	198 855,72	92,31%
0830	Wpływy z usług	5 347 530,84	5 237 530,84	5 148 905,40	98,31%
0870	Wpływy ze sprzedaży składników majątkowych	0,00	0,00	736,42	-
0910	Wpływy z odsetek od nieterminowych wpłat z tytułu podatków i opłat	0,00	13 475,00	16 704,41	123,97%
0920	Wpływy z pozostałych odsetek	402 000,00	1 537 850,00	1 590 859,89	102,12%
0940	Wpływy z rozliczeń/zwrotów z lat ubiegłych	3 000,00	5 703,48	11 773,98	206,44%
0950	Wpływy z tytułu kar i odszkodowań wynikających z umów	0,00	103 193,77	106 149,58	102,86%

Paragraf	Źródło dochodów	Plan na 1.01.2024	Plan na 31.12.2024	Wykonanie na 31.12.2024	Wykonanie planu w %
0970	Wpływy z różnych dochodów	471 880,00	1 892 466,58	1 910 995,86	100,98%
2010	Dotacja celowa otrzymana z budżetu państwa na realizację zadań bieżących z zakresu administracji rządowej oraz innych zadań zleconych gminie (związkom gmin, związkom powiatowo-gminnym) ustawami	1 981 452,00	2 841 135,08	2 740 287,13	96,45%
2030	Dotacja celowa otrzymana z budżetu państwa na realizację własnych zadań bieżących gmin (związków gmin, związków powiatowo-gminnych)	522 047,00	1 091 387,40	1 068 834,57	97,93%
2040	Dotacja celowa otrzymana z budżetu państwa na realizację zadań bieżących gmin z zakresu edukacyjnej opieki wychowawczej finansowanych w całości przez budżet państwa w ramach programów rządowych	0,00	4 955,00	2 895,67	58,44%
2057	Dotacja celowa w ramach programów finansowanych z udziałem środków europejskich oraz środków, o których mowa w art. 5 ust. 3 pkt 5 lit. a i b ustawy, lub płatności w ramach budżetu środków europejskich, realizowanych przez jednostki samorządu terytorialnego	0,00	40 105,48	40 105,48	100,00%
2060	Dotacja celowa otrzymana z budżetu państwa na zadania bieżące z zakresu administracji rządowej zlecone gminom (związkom gmin, związkom powiatowo-gminnym), związane z realizacją świadczenia wychowawczego stanowiącego pomoc państwa w wychowywaniu dzieci	0,00	19 500,00	19 500,00	100,00%
2100	Środki z Funduszu Pomocy na finansowanie lub dofinansowanie zadań bieżących w zakresie pomocy obywatelom Ukrainy	53 966,00	397 558,00	343 189,31	86,32%
2180	Środki z Funduszu Przeciwdziałania COVID-19 na finansowanie lub dofinansowanie realizacji zadań związanych z przeciwdziałaniem COVID-19	1 020,00	4 080,00	2 643,97	64,80%
2310	Dotacja celowa otrzymana z gminy na zadania bieżące realizowane na podstawie porozumień (umów) między jednostkami samorządu terytorialnego	0,00	29 000,00	24 234,40	83,57%
2360	Dochody jednostek samorządu terytorialnego związane z realizacją zadań z zakresu administracji rządowej oraz innych zadań zleconych ustawami	0,00	6 655,00	8 368,35	125,75%
2460	Środki otrzymane od pozostałych jednostek zaliczanych do sektora finansów publicznych na realizację zadań bieżących jednostek zaliczanych do sektora finansów publicznych	35 000,00	39 211,20	44 026,81	112,28%
2690	Środki z Funduszu Pracy otrzymane na realizację zadań wynikających z odrębnych ustaw	0,00	23 514,00	22 601,04	96,12%
2750	Środki na uzupełnienie dochodów gmin	0,00	263 755,00	263 755,00	100,00%
2920	Subwencje ogólne z budżetu państwa	10 148 614,00	12 154 398,00	12 291 737,00	101,13%
2950	Wpływy ze zwrotów niewykorzystanych dotacji oraz płatności	0,00	2 742,12	2 742,12	100,00%
6090	Środki z Funduszu Przeciwdziałania COVID-19 na finansowanie lub dofinansowanie kosztów realizacji inwestycji i zakupów inwestycyjnych związanych z przeciwdziałaniem COVID-19	490 000,00	0,00	0,00	-
6257	Dotacja celowa w ramach programów finansowych z udziałem środków europejskich oraz środków, o których mowa w art. 5 ust. 3 pkt 5 lit. a i b ustawy, lub płatności w ramach budżetu środków europejskich, realizowanych przez jednostki samorządu terytorialnego	0,00	24 907,81	24 907,81	100,00%
6370	Środki otrzymane z Rządowego Funduszu Polski Ład: Program Inwestycji Strategicznych na realizację zadań inwestycyjnych	15 545 390,00	14 815 424,00	14 084 161,40	95,06%
6630	Dotacja celowa otrzymana z samorządu województwa na inwestycje i zakupy inwestycyjne realizowane na podstawie porozumień (umów) między jednostkami samorządu terytorialnego	0,00	387 710,10	387 710,10	100,00%
	Razem	61 536 958,01	67 142 419,56	64 181 532,31	95,59%

3.5. WYKONANIE DOCHODÓW WŁASNYCH

Tabela 5: Wykonanie dochodów własnych budżetu Gminy Ornontowice za 2024 rok według źródeł

Paragraf	Źródło dochodów	Plan na 1.01.2024	Plan na 31.12.2024	Wykonanie na 31.12.2024	Wykonanie planu w %
0010	Wpływy z podatku dochodowego od osób fizycznych	10 891 659,00	12 127 904,00	12 127 904,00	100,00%
0020	Wpływy z podatku dochodowego od osób prawnych	1 162 314,00	1 162 314,00	1 162 314,00	100,00%
0270	Wpływy z części opłaty za zezwolenie na sprzedaż napojów alkoholowych w obrocie hurtowym	0,00	45 819,38	45 819,38	100,00%
0310	Wpływy z podatku od nieruchomości	7 480 591,31	6 517 656,54	4 414 059,93	67,72%
0320	Wpływy z podatku rolnego	183 688,22	183 688,22	177 890,54	96,84%
0330	Wpływy z podatku leśnego	18 391,69	18 391,69	18 392,43	100,00%
0340	Wpływy z podatku od środków transportowych	233 471,00	235 391,00	226 766,00	96,34%
0350	Wpływy z podatku od działalności gospodarczej osób fizycznych, opłacanego w formie karty podatkowej	15 000,00	4 707,00	2 424,10	51,50%
0360	Wpływy z podatku od spadków i darowizn	150 000,00	70 000,00	52 059,50	74,37%
0410	Wpływy z opłaty skarbowej	20 000,00	21 556,00	22 424,00	104,03%
0430	Wpływy z opłaty targowej	2 000,00	2 000,00	1 260,00	63,00%
0470	Wpływy z opłat za trwałe zarząd, użytkowanie i służebności	0,00	4 065,70	4 065,70	100,00%
0480	Wpływy z opłat za zezwolenia na sprzedaż napojów alkoholowych	150 462,00	164 862,00	164 956,21	100,06%
0490	Wpływy z innych lokalnych opłat pobieranych przez jednostki samorządu terytorialnego na podstawie odrębnych ustaw	2 562 112,00	2 462 112,00	2 486 061,92	100,97%
0500	Wpływy z podatku od czynności cywilnoprawnych	300 000,00	300 000,00	284 859,96	94,95%
0510	Wpływy z opłaty eksploatacyjnej od przedsiębiorstw górniczych węgla kamiennego	2 000 000,00	1 212 045,00	1 212 044,95	100,00%
0550	Wpływy z opłat z tytułu użytkowania wieczystego nieruchomości	885,57	885,57	807,49	91,18%
0580	Wpływy z tytułu grzywien i innych kar pieniężnych od osób prawnych i innych jednostek organizacyjnych	0,00	146 152,50	146 152,50	100,00%
0610	Wpływy z opłat egzaminacyjnych oraz opłat za wydawanie świadectw, dyplomów, zaświadczeń, certyfikatów i ich duplikatów	0,00	0,00	52,00	-
0620	Wpływy z opłat za zezwolenia, akredytacje oraz opłaty ewidencyjne, w tym opłaty za częstotliwości	0,00	75 800,00	79 017,68	104,24%
0640	Wpływy z tytułu kosztów egzekucyjnych, opłaty komorniczej i kosztów upomnień	0,00	17 780,00	23 163,34	130,28%
0660	Wpływy z opłat za korzystanie z wychowania przedszkolnego	70 000,00	70 000,00	77 458,52	110,66%
0670	Wpływy z opłat za korzystanie z wyżywienia w jednostkach realizujących zadania z zakresu wychowania przedszkolnego	480 928,00	480 928,00	406 505,85	84,53%
0690	Wpływy z różnych opłat	338 116,00	343 288,72	368 507,46	107,35%
0750	Wpływy z najmu i dzierżawy składników majątkowych Skarbu Państwa, jednostek samorządu terytorialnego lub innych jednostek zaliczanych do sektora finansów publicznych oraz innych umów o podobnym charakterze	257 667,94	301 042,94	317 975,75	105,62%
0760	Wpływy z tytułu przekształcenia prawa użytkowania wieczystego w prawo własności	2 346,44	2 346,44	1 907,68	81,30%
0770	Wpłaty z tytułu odpłatnego nabycia prawa własności oraz prawa użytkowania wieczystego nieruchomości	215 425,00	215 425,00	198 855,52	92,31%
0830	Wpływy z usług	5 347 530,84	5 237 530,84	5 148 905,40	98,31%
0870	Wpływy ze sprzedaży składników majątkowych	0,00	0,00	736,42	-
0910	Wpływy z odsetek od nieterminowych wpłat z tytułu podatków i opłat	0,00	13 475,00	16 704,41	123,97%
0920	Wpływy z pozostałych odsetek	402 000,00	1 537 850,00	1 590 859,89	102,12%
0940	Wpływy z rozliczeń/zwrotów z lat ubiegłych	3 000,00	5 703,48	11 773,98	206,44%
0950	Wpływy z tytułu kar i odszkodowań wynikających z umów	0,00	103 193,77	106 149,58	102,86%

Paragraf	Źródło dochodów	Plan na 1.01.2024	Plan na 31.12.2024	Wykonanie na 31.12.2024	Wykonanie planu w %
0970	Wpływy z różnych dochodów	471 880,00	1 892 466,58	1 910 995,86	100,98%
2310	Dotacja celowa otrzymana z gminy na zadania bieżące realizowane na podstawie porozumień (umów) między jednostkami samorządu terytorialnego	0,00	29 000,00	24 234,40	83,57%
2360	Dochody jednostek samorządu terytorialnego związane z realizacją zadań z zakresu administracji rządowej oraz innych zadań zleconych ustawami	0,00	6 655,00	8 368,35	125,75%
2950	Wpływy ze zwrotów niewykorzystanych dotacji oraz płatności	0,00	2 742,12	2 742,12	100,00%
	Razem	32 759 469,01	35 034 778,49	32 845 177,02	93,75%

3.6. WYKONANIE WYDATKÓW

Tabela 6: Wykonanie wydatków budżetu Gminy Ornontowice za 2024 rok

Dział	Rozdział	Paragraf	Wyszczególnienie	Plan na 1.01.2024	Plan na 31.12.2024	Wykonanie na 31.12.2024	Wykonanie planu w %
010			Rolnictwo i łowiectwo	14 294 654,20	13 857 778,71	12 470 474,10	89,99%
	01030		Izby rolnicze	5 000,00	5 000,00	3 646,33	72,93%
		2850	Wpłaty gmin na rzecz izb rolniczych w wysokości 2% uzyskanych wpływów z podatku rolnego	5 000,00	5 000,00	3 646,33	72,93%
	01043		Infrastruktura wodociągowa wsi	457 149,25	362 549,25	337 662,20	93,14%
		4530	Podatek od towarów i usług (VAT).	4 000,00	4 000,00	0,00	0,00%
		6050	Wydatki inwestycyjne jednostek budżetowych	235 000,00	274 377,11	270 805,20	98,70%
		6059	Wydatki inwestycyjne jednostek budżetowych	104 549,25	84 172,14	66 857,00	79,43%
		6060	Wydatki na zakupy inwestycyjne jednostek budżetowych	113 600,00	0,00	0,00	-
	01044		Infrastruktura sanitacyjna wsi	13 824 504,95	13 441 604,95	12 080 595,69	89,87%
		4530	Podatek od towarów i usług (VAT).	4 000,00	4 000,00	0,00	0,00%
		6050	Wydatki inwestycyjne jednostek budżetowych	5 011 000,00	5 732 500,00	5 259 371,37	91,75%
		6057	Wydatki inwestycyjne jednostek budżetowych	1 773 715,00	1 773 715,00	1 121 224,32	63,21%
		6059	Wydatki inwestycyjne jednostek budżetowych	1 280 389,95	231 389,95	0,00	0,00%
		6060	Wydatki na zakupy inwestycyjne jednostek budżetowych	55 400,00	0,00	0,00	-
		6370	Wydatki jednostek poniesione ze środków z Rządowego Funduszu Polski Ład: Program Inwestycji Strategicznych na realizację zadań inwestycyjnych	5 700 000,00	5 700 000,00	5 700 000,00	100,00%
	01095		Pozostała działalność	8 000,00	48 624,51	48 569,88	99,89%
		2820	Dotacja celowa z budżetu na finansowanie lub dofinansowanie zadań zleconych do realizacji stowarzyszeniom	8 000,00	8 000,00	7 945,37	99,32%
		4210	Zakup materiałów i wyposażenia	0,00	796,55	796,55	100,00%
		4430	Różne opłaty i składki	0,00	39 827,96	39 827,96	100,00%
400			Wytwarzanie i zaopatrywanie w energię elektryczną, gaz i wodę	3 834 000,00	3 794 240,00	3 732 509,24	98,37%
	40002		Dostarczanie wody	3 834 000,00	3 794 240,00	3 732 509,24	98,37%
		4210	Zakup materiałów i wyposażenia	41 500,00	63 500,00	62 457,19	98,36%
		4260	Zakup energii	3 712 800,00	3 670 500,00	3 632 465,49	98,96%
		4270	Zakup usług remontowych	38 000,00	22 000,00	17 589,00	79,95%
		4300	Zakup usług pozostałych	31 600,00	30 840,00	13 826,06	44,83%
		4430	Różne opłaty i składki	5 000,00	6 300,00	6 171,50	97,96%
		4530	Podatek od towarów i usług (VAT).	4 500,00	500,00	0,00	0,00%
		4610	Koszty postępowania sądowego i prokuratorskiego	600,00	600,00	0,00	0,00%
600			Transport i łączność	6 015 183,00	6 682 334,00	5 735 171,02	85,83%
	60004		Lokalny transport zbiorowy	1 386 800,00	1 386 800,00	1 320 483,70	95,22%
		2310	Dotacja celowa przekazana gminie na zadania bieżące realizowane na podstawie porozumień (umów) między jednostkami samorządu terytorialnego	750 000,00	750 000,00	741 992,00	98,93%

Dział	Rozdział	Paragraf	Wyszczególnienie	Plan na 1.01.2024	Plan na 31.12.2024	Wykonanie na 31.12.2024	Wykonanie planu w %
		2710	Dotacja celowa na pomoc finansową udzielaną między jednostkami samorządu terytorialnego na dofinansowanie własnych zadań bieżących	165 400,00	165 400,00	165 298,00	99,94%
		4210	Zakup materiałów i wyposażenia	20 000,00	21 500,00	20 706,00	96,31%
		4300	Zakup usług pozostałych	451 400,00	449 900,00	392 487,70	87,24%
	60014		Drogi publiczne powiatowe	131 000,00	1 000,00	98,45	9,85%
		2320	Dotacja celowa przekazana dla powiatu na zadania bieżące realizowane na podstawie porozumień (umów) między jednostkami samorządu terytorialnego	130 000,00	0,00	0,00	-
		4430	Różne opłaty i składki	1 000,00	1 000,00	98,45	9,85%
	60016		Drogi publiczne gminne	4 431 291,00	5 223 291,00	4 353 778,02	83,35%
		4210	Zakup materiałów i wyposażenia	20 000,00	30 000,00	21 309,32	71,03%
		4270	Zakup usług remontowych	537 791,00	595 291,00	594 507,31	99,87%
		4300	Zakup usług pozostałych	146 000,00	175 500,00	112 597,88	64,16%
		6050	Wydatki inwestycyjne jednostek budżetowych	355 000,00	1 050 000,00	984 126,11	93,73%
		6370	Wydatki jednostek poniesione ze środków z Rządowego Funduszu Polski Ład: Program Inwestycji Strategicznych na realizację zadań inwestycyjnych	3 372 500,00	3 372 500,00	2 641 237,40	78,32%
	60020		Funkcjonowanie przystanków komunikacyjnych	9 900,00	15 051,00	14 630,85	97,21%
		4210	Zakup materiałów i wyposażenia	5 900,00	751,00	750,30	99,91%
		4300	Zakup usług pozostałych	4 000,00	0,00	0,00	-
		6060	Wydatki na zakupy inwestycyjne jednostek budżetowych	0,00	14 300,00	13 880,55	97,07%
	60053		Infrastruktura telekomunikacyjna	56 192,00	56 192,00	46 180,00	82,18%
		2710	Dotacja celowa na pomoc finansową udzielaną między jednostkami samorządu terytorialnego na dofinansowanie własnych zadań bieżących	46 192,00	46 192,00	46 180,00	99,97%
		4300	Zakup usług pozostałych	10 000,00	10 000,00	0,00	0,00%
630			Turystyka	3 000,00	3 000,00	0,00	0,00%
	63003		Zadania w zakresie upowszechniania turystyki	3 000,00	3 000,00	0,00	0,00%
		2820	Dotacja celowa z budżetu na finansowanie lub dofinansowanie zadań zleconych do realizacji stowarzyszeniom	3 000,00	3 000,00	0,00	0,00%
700			Gospodarka mieszkaniowa	649 700,00	578 200,00	436 366,75	75,47%
	70005		Gospodarka gruntami i nieruchomościami	236 000,00	156 000,00	66 047,53	42,34%
		4300	Zakup usług pozostałych	26 000,00	23 000,00	9 769,56	42,48%
		4430	Różne opłaty i składki	3 000,00	3 000,00	0,00	0,00%
		4510	Opłaty na rzecz budżetu państwa	5 000,00	5 000,00	1 180,00	23,60%
		4520	Opłaty na rzecz budżetów jednostek samorządu terytorialnego	63 000,00	63 000,00	54 466,97	86,46%
		4530	Podatek od towarów i usług (VAT).	3 000,00	3 000,00	0,00	0,00%
		4590	Kary i odszkodowania wypłacane na rzecz osób fizycznych	25 000,00	25 000,00	0,00	0,00%
		4600	Kary, odszkodowania i grzywny wypłacane na rzecz osób prawnych i innych jednostek organizacyjnych	30 000,00	30 000,00	0,00	0,00%
		4610	Koszty postępowania sądowego i prokuratorskiego	1 000,00	4 000,00	631,00	15,78%
		6060	Wydatki na zakupy inwestycyjne jednostek budżetowych	80 000,00	0,00	0,00	-
	70007		Gospodarowanie mieszkaniowym zasobem gminy	413 700,00	422 200,00	370 319,22	87,71%
		4210	Zakup materiałów i wyposażenia	7 000,00	14 000,00	8 637,25	61,69%

Dział	Rozdział	Paragraf	Wyszczególnienie	Plan na 1.01.2024	Plan na 31.12.2024	Wykonanie na 31.12.2024	Wykonanie planu w %
		4260	Zakup energii	166 900,00	169 529,75	157 228,85	92,74%
		4270	Zakup usług remontowych	59 900,00	57 270,25	50 900,76	88,88%
		4300	Zakup usług pozostałych	112 900,00	112 900,00	98 506,22	87,25%
		4400	Oplaty za administrowanie i czynsze za budynki, lokale i pomieszczenia garażowe	18 600,00	18 600,00	16 301,76	87,64%
		4520	Oplaty na rzecz budżetów jednostek samorządu terytorialnego	14 400,00	14 400,00	12 528,00	87,00%
		4610	Koszty postępowania sądowego i prokuratorskiego	34 000,00	35 500,00	26 216,38	73,85%
710			Działalność usługowa	212 150,00	87 943,00	35 470,35	40,33%
	71004		Plany zagospodarowania przestrzennego	165 000,00	40 793,00	5 965,50	14,62%
		4300	Zakup usług pozostałych	165 000,00	40 793,00	5 965,50	14,62%
	71095		Pozostała działalność	47 150,00	47 150,00	29 504,85	62,58%
		4210	Zakup materiałów i wyposażenia	3 300,00	3 300,00	171,19	5,19%
		4260	Zakup energii	10 700,00	10 700,00	8 324,05	77,79%
		4270	Zakup usług remontowych	11 800,00	11 800,00	8 811,00	74,67%
		4300	Zakup usług pozostałych	21 350,00	21 350,00	12 198,61	57,14%
730			Szkolnictwo wyższe i nauka	20 000,00	20 000,00	9 000,00	45,00%
	73016		Pomoc materialna dla studentów i doktorantów	20 000,00	20 000,00	9 000,00	45,00%
		3210	Stypendia i zasilki dla studentów	20 000,00	20 000,00	9 000,00	45,00%
750			Administracja publiczna	13 263 117,10	12 329 196,19	10 379 244,51	84,18%
	75011		Urzędy wojewódzkie	57 414,00	85 913,11	79 731,48	92,80%
		4010	Wynagrodzenia osobowe pracowników	48 086,00	71 848,91	66 686,11	92,81%
		4110	Składki na ubezpieczenia społeczne	8 223,68	12 189,64	11 315,57	92,83%
		4120	Składki na Fundusz Pracy oraz Fundusz Solidarnościowy	1 104,32	1 674,56	1 548,07	92,45%
		4210	Zakup materiałów i wyposażenia	0,00	200,00	181,73	90,87%
	75022		Rady gmin (miast i miast na prawach powiatu)	311 538,00	311 538,00	295 472,41	94,84%
		3030	Różne wydatki na rzecz osób fizycznych	279 088,00	275 588,00	265 130,70	96,21%
		4210	Zakup materiałów i wyposażenia	17 100,00	17 100,00	13 625,97	79,68%
		4300	Zakup usług pozostałych	15 350,00	18 850,00	16 715,74	88,68%
	75023		Urzędy gmin (miast i miast na prawach powiatu)	12 527 949,10	11 411 769,08	9 646 028,18	84,53%
		3020	Wydatki osobowe niezaliczone do wynagrodzeń	27 930,00	20 430,00	19 033,59	93,16%
		4010	Wynagrodzenia osobowe pracowników	6 485 700,00	6 567 700,00	5 704 337,84	86,85%
		4040	Dodatkowe wynagrodzenie roczne	417 500,00	380 567,74	369 113,40	96,99%
		4100	Wynagrodzenia agencyjno-prowizyjne	700,00	700,00	252,00	36,00%
		4110	Składki na ubezpieczenia społeczne	1 190 601,00	1 198 601,00	1 013 996,74	84,60%
		4120	Składki na Fundusz Pracy oraz Fundusz Solidarnościowy	176 180,50	169 380,50	120 969,96	71,42%
		4140	Wpłaty na Państwowy Fundusz Rehabilitacji Osób Niepełnosprawnych	100 000,00	100 000,00	79 553,00	79,55%
		4170	Wynagrodzenia bezosobowe	247 396,00	235 696,00	195 914,10	83,12%
		4210	Zakup materiałów i wyposażenia	297 600,00	293 707,28	157 893,60	53,76%
		4260	Zakup energii	144 300,00	303 879,98	144 368,97	47,51%
		4270	Zakup usług remontowych	100 000,00	108 000,00	54 168,18	50,16%

Dział	Rozdział	Paragraf	Wyszczególnienie	Plan na 1.01.2024	Plan na 31.12.2024	Wykonanie na 31.12.2024	Wykonanie planu w %
		4280	Zakup usług zdrowotnych	13 000,00	13 000,00	5 110,00	39,31%
		4300	Zakup usług pozostałych	563 304,00	557 944,00	486 370,92	87,17%
		4360	Oplaty z tytułu zakupu usług telekomunikacyjnych	17 700,00	17 700,00	14 844,67	83,87%
		4380	Zakup usług obejmujących tłumaczenia	1 200,00	1 200,00	885,60	73,80%
		4390	Zakup usług obejmujących wykonanie ekspertyz, analiz i opinii	1 500,00	1 500,00	0,00	0,00%
		4400	Oplaty za administrowanie i czynsze za budynki, lokale i pomieszczenia garażowe	1,00	5 001,00	3 000,73	60,00%
		4410	Podróże służbowe krajowe	48 420,00	46 420,00	30 344,15	65,37%
		4420	Podróże służbowe zagraniczne	2 000,00	2 000,00	0,00	0,00%
		4430	Różne opłaty i składki	145 301,82	100 301,82	81 725,37	81,48%
		4440	Odpisy na zakładowy fundusz świadczeń socjalnych	142 964,78	184 389,76	184 221,03	99,91%
		4480	Podatek od nieruchomości	18 500,00	22 800,00	21 405,00	93,88%
		4500	Pozostałe podatki na rzecz budżetów jednostek samorządu terytorialnego	150,00	150,00	79,00	52,67%
		4700	Szkolenia pracowników niebędących członkami korpusu służby cywilnej	108 000,00	106 900,00	40 448,79	37,84%
		4710	Wpłaty na PPK finansowane przez podmiot zatrudniający	13 000,00	12 000,00	8 436,48	70,30%
		6050	Wydatki inwestycyjne jednostek budżetowych	160 000,00	216 800,00	208 488,43	96,17%
		6060	Wydatki na zakupy inwestycyjne jednostek budżetowych	665 000,00	745 000,00	701 066,63	94,10%
		6370	Wydatki jednostek poniesione ze środków z Rządowego Funduszu Polski Ład: Program Inwestycji Strategicznych na realizację zadań inwestycyjnych	1 440 000,00	0,00	0,00	-
	75058		Działalność informacyjna i kulturalna prowadzona za granicą	1 800,00	0,00	0,00	-
		4210	Zakup materiałów i wyposażenia	500,00	0,00	0,00	-
		4300	Zakup usług pozostałych	1 000,00	0,00	0,00	-
		4380	Zakup usług obejmujących tłumaczenia	300,00	0,00	0,00	-
	75075		Promocja jednostek samorządu terytorialnego	142 710,00	154 510,00	125 908,68	81,49%
		2710	Dotacja celowa na pomoc finansową udzielaną między jednostkami samorządu terytorialnego na dofinansowanie własnych zadań bieżących	5 000,00	0,00	0,00	-
		4170	Wynagrodzenia bezosobowe	8 400,00	6 080,00	6 080,00	100,00%
		4190	Nagrody konkursowe	1 500,00	0,00	0,00	-
		4210	Zakup materiałów i wyposażenia	24 750,00	50 170,00	39 677,28	79,09%
		4220	Zakup środków żywności	11 960,00	15 960,00	10 379,72	65,04%
		4300	Zakup usług pozostałych	91 100,00	82 300,00	69 771,68	84,78%
	75095		Pozostała działalność	221 706,00	365 466,00	232 103,76	63,51%
		2310	Dotacja celowa przekazana gminie na zadania bieżące realizowane na podstawie porozumień (umów) między jednostkami samorządu terytorialnego	95 000,00	95 000,00	73 189,88	77,04%
		4300	Zakup usług pozostałych	106 606,00	109 506,00	97 312,46	88,86%
		4390	Zakup usług obejmujących wykonanie ekspertyz, analiz i opinii	1 500,00	1 500,00	0,00	0,00%
		4430	Różne opłaty i składki	7 000,00	7 000,00	0,00	0,00%
		4510	Oplaty na rzecz budżetu państwa	200,00	56 200,00	50 176,00	89,28%
		4530	Podatek od towarów i usług (VAT).	10 000,00	10 000,00	1 092,77	10,93%
		4580	Pozostałe odsetki	100,00	200,00	18,76	9,38%

Dział	Rozdział	Paragraf	Wyszczególnienie	Plan na 1.01.2024	Plan na 31.12.2024	Wykonanie na 31.12.2024	Wykonanie planu w %
		4610	Koszty postępowania sądowego i prokuratorskiego	0,00	83 460,00	9 732,94	11,66%
		4740	Wynagrodzenia i uposażenia wypłacane w związku z pomocą obywatelom Ukrainy	1 000,00	2 300,00	486,44	21,15%
		4850	Składki i inne pochodne od wynagrodzeń pracowników wypłacanych w związku z pomocą obywatelom Ukrainy	300,00	300,00	94,51	31,50%
751			Urzędy naczelnych organów władzy państwowej, kontroli i ochrony prawa oraz sądownictwa	1 800,00	83 268,00	82 916,78	99,58%
	75101		Urzędy naczelnych organów władzy państwowej, kontroli i ochrony prawa	1 800,00	1 800,00	1 800,00	100,00%
		4010	Wynagrodzenia osobowe pracowników	1 505,65	1 504,47	1 504,47	100,00%
		4110	Składki na ubezpieczenia społeczne	257,47	258,27	258,27	100,00%
		4120	Składki na Fundusz Pracy oraz Fundusz Solidarnościowy	36,88	37,26	37,26	100,00%
	75109		Wybory do rad gmin, rad powiatów i sejmików województw, wybory wójtów, burmistrzów i prezydentów miast oraz referenda gminne, powiatowe i wojewódzkie	0,00	54 474,00	54 122,78	99,36%
		3030	Różne wydatki na rzecz osób fizycznych	0,00	33 550,00	33 326,50	99,33%
		4010	Wynagrodzenia osobowe pracowników	0,00	5 548,55	5 547,95	99,99%
		4110	Składki na ubezpieczenia społeczne	0,00	1 823,30	1 823,23	100,00%
		4120	Składki na Fundusz Pracy oraz Fundusz Solidarnościowy	0,00	180,14	180,14	100,00%
		4170	Wynagrodzenia bezosobowe	0,00	5 974,26	5 974,26	100,00%
		4210	Zakup materiałów i wyposażenia	0,00	2 770,00	2 770,00	100,00%
		4300	Zakup usług pozostałych	0,00	4 599,21	4 472,16	97,24%
		4710	Wpłaty na PPK finansowane przez podmiot zatrudniający	0,00	28,54	28,54	100,00%
	75113		Wybory do Parlamentu Europejskiego	0,00	26 994,00	26 994,00	100,00%
		3030	Różne wydatki na rzecz osób fizycznych	0,00	15 400,00	15 400,00	100,00%
		4010	Wynagrodzenia osobowe pracowników	0,00	1 822,94	1 822,94	100,00%
		4110	Składki na ubezpieczenia społeczne	0,00	1 395,66	1 395,66	100,00%
		4120	Składki na Fundusz Pracy oraz Fundusz Solidarnościowy	0,00	145,36	145,36	100,00%
		4170	Wynagrodzenia bezosobowe	0,00	6 797,65	6 797,65	100,00%
		4210	Zakup materiałów i wyposażenia	0,00	750,00	750,00	100,00%
		4300	Zakup usług pozostałych	0,00	410,70	410,70	100,00%
		4410	Podróże służbowe krajowe	0,00	264,50	264,50	100,00%
		4710	Wpłaty na PPK finansowane przez podmiot zatrudniający	0,00	7,19	7,19	100,00%
752			Obrona narodowa	1 219,00	1 707,47	1 555,58	91,10%
	75212		Pozostałe wydatki obronne	600,00	600,00	448,11	74,69%
		4210	Zakup materiałów i wyposażenia	600,00	600,00	448,11	74,69%
	75224		Kwalifikacja wojskowa	619,00	1 107,47	1 107,47	100,00%
		4010	Wynagrodzenia osobowe pracowników	517,77	927,69	927,69	100,00%
		4110	Składki na ubezpieczenia społeczne	88,54	157,05	157,05	100,00%
		4120	Składki na Fundusz Pracy oraz Fundusz Solidarnościowy	12,69	22,73	22,73	100,00%
754			Bezpieczeństwo publiczne i ochrona przeciwpożarowa	208 442,00	176 442,00	138 848,85	78,69%
	75404		Komendy wojewódzkie Policji	7 000,00	25 000,00	25 000,00	100,00%
		2300	Wpłaty jednostek na państwowy fundusz celowy	7 000,00	0,00	0,00	-
		6170	Wpłaty jednostek na państwowy fundusz celowy na finansowanie lub dofinansowanie zadań inwestycyjnych	0,00	25 000,00	25 000,00	100,00%

Dział	Rozdział	Paragraf	Wyszczególnienie	Plan na 1.01.2024	Plan na 31.12.2024	Wykonanie na 31.12.2024	Wykonanie planu w %
	75412		Ochotnicze straże pożarne	164 620,00	112 620,00	75 828,74	67,33%
		2820	Dotacja celowa z budżetu na finansowanie lub dofinansowanie zadań zleconych do realizacji stowarzyszeniom	17 000,00	17 000,00	8 406,00	49,45%
		3020	Wydatki osobowe niezaliczone do wynagrodzeń	7 500,00	17 100,00	16 590,00	97,02%
		4110	Składki na ubezpieczenia społeczne	1 000,00	1 000,00	0,00	0,00%
		4120	Składki na Fundusz Pracy oraz Fundusz Solidarnościowy	300,00	300,00	0,00	0,00%
		4170	Wynagrodzenia bezosobowe	3 720,00	3 720,00	2 170,00	58,33%
		4210	Zakup materiałów i wyposażenia	58 000,00	46 400,00	33 502,98	72,20%
		4270	Zakup usług remontowych	2 000,00	2 000,00	0,00	0,00%
		4280	Zakup usług zdrowotnych	2 000,00	2 000,00	1 640,00	82,00%
		4300	Zakup usług pozostałych	8 500,00	8 500,00	5 618,76	66,10%
		4360	Oplaty z tytułu zakupu usług telekomunikacyjnych	1 100,00	1 100,00	0,00	0,00%
		4430	Różne opłaty i składki	9 000,00	9 000,00	3 560,00	39,56%
		4480	Podatek od nieruchomości	4 500,00	4 500,00	4 341,00	96,47%
		6050	Wydatki inwestycyjne jednostek budżetowych	50 000,00	0,00	0,00	-
	75414		Obrona cywilna	8 720,00	10 720,00	9 918,11	92,52%
		4110	Składki na ubezpieczenia społeczne	900,00	830,00	814,00	98,07%
		4120	Składki na Fundusz Pracy oraz Fundusz Solidarnościowy	120,00	0,00	0,00	-
		4170	Wynagrodzenia bezosobowe	4 800,00	4 800,00	4 800,00	100,00%
		4210	Zakup materiałów i wyposażenia	2 000,00	4 190,00	3 486,47	83,21%
		4360	Oplaty z tytułu zakupu usług telekomunikacyjnych	900,00	900,00	817,64	90,85%
	75421		Zarządzanie kryzysowe	28 102,00	28 102,00	28 102,00	100,00%
		2710	Dotacja celowa na pomoc finansową udzielaną między jednostkami samorządu terytorialnego na dofinansowanie własnych zadań bieżących	28 102,00	28 102,00	28 102,00	100,00%
757			Obsługa długu publicznego	1 260 150,00	1 160 150,00	1 055 755,00	91,00%
	75702		Obsługa papierów wartościowych, kredytów i pożyczek oraz innych zobowiązań jednostek samorządu terytorialnego zaliczanych do tytułu dłużnego – kredyty i pożyczki	1 260 150,00	1 160 150,00	1 055 755,00	91,00%
		8110	Odsetki od samorządowych papierów wartościowych lub zaciągniętych przez jednostkę samorządu terytorialnego kredytów i pożyczek	1 260 150,00	1 160 150,00	1 055 755,00	91,00%
758			Różne rozliczenia	409 000,00	281 000,00	0,00	0,00%
	75818		Rezerwy ogólne i celowe	409 000,00	281 000,00	0,00	0,00%
		4810	Rezerwy	409 000,00	281 000,00	0,00	0,00%
801			Oświata i wychowanie	15 934 801,88	17 414 504,27	16 870 924,20	96,88%
	80101		Szkoły podstawowe	8 161 855,00	9 481 866,16	9 352 844,37	98,64%
		3020	Wydatki osobowe niezaliczone do wynagrodzeń	275 000,00	340 600,00	338 719,66	99,45%
		4010	Wynagrodzenia osobowe pracowników	1 151 000,00	1 169 400,00	1 139 905,19	97,48%
		4040	Dodatkowe wynagrodzenie roczne	91 375,00	80 632,90	80 632,90	100,00%
		4110	Składki na ubezpieczenia społeczne	975 000,00	1 108 000,00	1 096 886,78	99,00%
		4120	Składki na Fundusz Pracy oraz Fundusz Solidarnościowy	139 000,00	115 300,00	112 489,18	97,56%
		4140	Wpłaty na Państwowy Fundusz Rehabilitacji Osób Niepełnosprawnych	2 000,00	0,00	0,00	-

Dział	Rozdział	Paragraf	Wyszczególnienie	Plan na 1.01.2024	Plan na 31.12.2024	Wykonanie na 31.12.2024	Wykonanie planu w %
		4210	Zakup materiałów i wyposażenia	107 980,00	92 000,00	75 248,46	81,79%
		4220	Zakup środków żywności	800,00	0,00	0,00	-
		4240	Zakup środków dydaktycznych i książek	5 000,00	7 700,00	7 578,88	98,43%
		4260	Zakup energii	308 000,00	286 000,00	279 837,76	97,85%
		4270	Zakup usług remontowych	27 500,00	19 400,00	14 740,33	75,98%
		4280	Zakup usług zdrowotnych	10 000,00	8 500,00	6 173,00	72,62%
		4300	Zakup usług pozostałych	158 430,00	166 730,00	144 954,07	86,94%
		4350	Zakup towarów (w szczególności materiałów, leków, żywności) w związku z pomocą obywatelom Ukrainy	0,00	32 794,63	32 794,63	100,00%
		4360	Oplaty z tytułu zakupu usług telekomunikacyjnych	2 000,00	1 200,00	1 107,85	92,32%
		4370	Zakup usług związanych z pomocą obywatelom Ukrainy	0,00	7 313,58	7 313,58	100,00%
		4410	Podróże służbowe krajowe	2 000,00	1 900,00	1 742,56	91,71%
		4430	Różne opłaty i składki	20 000,00	12 000,00	10 576,20	88,14%
		4440	Odpisy na zakładowy fundusz świadczeń socjalnych	330 000,00	404 161,00	397 756,78	98,42%
		4480	Podatek od nieruchomości	4 500,00	4 332,00	4 332,00	100,00%
		4530	Podatek od towarów i usług (VAT).	3 000,00	3 000,00	0,00	0,00%
		4580	Pozostałe odsetki	100,00	100,00	0,00	0,00%
		4610	Koszty postępowania sądowego i prokuratorskiego	500,00	500,00	0,00	0,00%
		4700	Szkolenia pracowników niebędących członkami korpusu służby cywilnej	10 000,00	9 000,00	6 932,40	77,03%
		4710	Wpłaty na PPK finansowane przez podmiot zatrudniający	22 000,00	17 500,00	16 766,72	95,81%
		4740	Wynagrodzenia i uposażenia wypłacane w związku z pomocą obywatelom Ukrainy	0,00	66 051,02	66 051,02	100,00%
		4750	Wynagrodzenia nauczycieli wypłacane w związku z pomocą obywatelom Ukrainy	0,00	88 791,45	88 791,45	100,00%
		4790	Wynagrodzenia osobowe nauczycieli	4 015 270,00	4 995 834,00	4 978 387,39	99,65%
		4800	Dodatkowe wynagrodzenie roczne nauczycieli	326 400,00	291 608,24	291 608,24	100,00%
		4850	Składki i inne pochodne od wynagrodzeń pracowników wypłacanych w związku z pomocą obywatelom Ukrainy	0,00	29 864,72	29 864,72	100,00%
		4860	Pozostałe wydatki bieżące na zadania związane z pomocą obywatelom Ukrainy	0,00	11 685,80	11 685,80	100,00%
		6050	Wydatki inwestycyjne jednostek budżetowych	175 000,00	109 966,82	109 966,82	100,00%
	80104		Przedszkola	3 528 004,00	4 035 780,48	3 909 397,72	96,87%
		2540	Dotacja podmiotowa z budżetu dla niepublicznej jednostki systemu oświaty	355 104,00	515 104,00	507 873,72	98,60%
		3020	Wydatki osobowe niezaliczone do wynagrodzeń	89 300,00	108 300,00	107 680,06	99,43%
		4010	Wynagrodzenia osobowe pracowników	655 500,00	663 300,00	651 756,76	98,26%
		4040	Dodatkowe wynagrodzenie roczne	45 050,00	41 029,73	41 029,73	100,00%
		4110	Składki na ubezpieczenia społeczne	395 000,00	425 000,00	416 961,91	98,11%
		4120	Składki na Fundusz Pracy oraz Fundusz Solidarnościowy	56 200,00	48 700,00	46 422,93	95,32%
		4140	Wpłaty na Państwowy Fundusz Rehabilitacji Osób Niepełnosprawnych	1 000,00	0,00	0,00	-
		4210	Zakup materiałów i wyposażenia	57 750,00	30 150,00	22 409,68	74,33%
		4240	Zakup środków dydaktycznych i książek	5 000,00	1 000,00	0,00	0,00%
		4260	Zakup energii	64 200,00	50 600,00	43 563,49	86,09%
		4270	Zakup usług remontowych	5 000,00	4 500,00	3 790,05	84,22%
		4280	Zakup usług zdrowotnych	4 000,00	3 000,00	1 807,00	60,23%

Dział	Rozdział	Paragraf	Wyszczególnienie	Plan na 1.01.2024	Plan na 31.12.2024	Wykonanie na 31.12.2024	Wykonanie planu w %
		4300	Zakup usług pozostałych	50 450,00	42 219,00	33 412,99	79,14%
		4330	Zakup usług przez jednostki samorządu terytorialnego od innych jednostek samorządu terytorialnego	70 000,00	70 000,00	35 198,80	50,28%
		4350	Zakup towarów (w szczególności materiałów, leków, żywności) w związku z pomocą obywatelom Ukrainy	0,00	1 413,10	1 413,10	100,00%
		4360	Oplaty z tytułu zakupu usług telekomunikacyjnych	800,00	500,00	369,00	73,80%
		4410	Podróże służbowe krajowe	800,00	600,00	339,59	56,60%
		4430	Różne opłaty i składki	4 500,00	4 000,00	3 502,00	87,55%
		4440	Odpisy na zakładowy fundusz świadczeń socjalnych	115 000,00	135 144,47	132 585,36	98,11%
		4480	Podatek od nieruchomości	2 100,00	1 444,00	1 444,00	100,00%
		4520	Oplaty na rzecz budżetów jednostek samorządu terytorialnego	150,00	150,00	146,70	97,80%
		4580	Pozostałe odsetki	100,00	100,00	0,00	0,00%
		4610	Koszty postępowania sądowego i prokuratorskiego	300,00	300,00	0,00	0,00%
		4700	Szkolenia pracowników niebędących członkami korpusu służby cywilnej	3 000,00	2 500,00	2 310,80	92,43%
		4710	Wpłaty na PPK finansowane przez podmiot zatrudniający	6 000,00	3 500,00	3 011,09	86,03%
		4740	Wynagrodzenia i uposażenia wypłacane w związku z pomocą obywatelom Ukrainy	0,00	23 083,72	23 083,72	100,00%
		4750	Wynagrodzenia nauczycieli wypłacane w związku z pomocą obywatelom Ukrainy	0,00	22 012,88	22 012,88	100,00%
		4790	Wynagrodzenia osobowe nauczycieli	1 405 500,00	1 683 800,00	1 652 942,91	98,17%
		4800	Dodatkowe wynagrodzenie roczne nauczycieli	112 200,00	100 222,98	100 222,98	100,00%
		4850	Składki i inne pochodne od wynagrodzeń pracowników wypłacanych w związku z pomocą obywatelom Ukrainy	0,00	8 836,10	8 836,10	100,00%
		4860	Pozostałe wydatki bieżące na zadania związane z pomocą obywatelom Ukrainy	0,00	4 000,00	4 000,00	100,00%
		6050	Wydatki inwestycyjne jednostek budżetowych	12 000,00	31 000,00	30 999,87	100,00%
		6060	Wydatki na zakupy inwestycyjne jednostek budżetowych	12 000,00	10 270,50	10 270,50	100,00%
	80107		Świetlice szkolne	337 075,00	375 273,68	361 052,01	96,21%
		3020	Wydatki osobowe niezaliczone do wynagrodzeń	13 000,00	15 700,00	15 191,71	96,76%
		4110	Składki na ubezpieczenia społeczne	47 200,00	60 600,00	55 866,85	92,19%
		4120	Składki na Fundusz Pracy oraz Fundusz Solidarnościowy	6 800,00	7 400,00	6 699,68	90,54%
		4210	Zakup materiałów i wyposażenia	1 000,00	123,00	123,00	100,00%
		4240	Zakup środków dydaktycznych i książek	1 000,00	0,00	0,00	-
		4300	Zakup usług pozostałych	500,00	0,00	0,00	-
		4440	Odpisy na zakładowy fundusz świadczeń socjalnych	4 300,00	4 300,00	4 300,00	100,00%
		4710	Wpłaty na PPK finansowane przez podmiot zatrudniający	2 000,00	500,00	211,83	42,37%
		4790	Wynagrodzenia osobowe nauczycieli	243 000,00	273 150,00	265 158,26	97,07%
		4800	Dodatkowe wynagrodzenie roczne nauczycieli	18 275,00	13 500,68	13 500,68	100,00%
	80113		Dowożenie uczniów do szkół	470 600,00	425 600,00	390 986,11	91,87%
		3030	Różne wydatki na rzecz osób fizycznych	50 000,00	49 200,00	44 189,15	89,82%
		3290	Świadczenia społeczne wypłacane obywatelom Ukrainy przebywającym na terytorium RP	2 600,00	4 500,00	2 052,75	45,62%
		4300	Zakup usług pozostałych	410 000,00	363 900,00	338 701,25	93,08%
		4370	Zakup usług związanych z pomocą obywatelom Ukrainy	8 000,00	8 000,00	6 042,96	75,54%
	80146		Dokształcanie i doskonalenie nauczycieli	48 551,00	40 513,00	37 806,52	93,32%
		4210	Zakup materiałów i wyposażenia	500,00	0,00	0,00	-

Dział	Rozdział	Paragraf	Wyszczególnienie	Plan na 1.01.2024	Plan na 31.12.2024	Wykonanie na 31.12.2024	Wykonanie planu w %
		4300	Zakup usług pozostałych	14 638,00	13 600,00	11 739,20	86,32%
		4700	Szkolenia pracowników niebędących członkami korpusu służby cywilnej	33 413,00	26 913,00	26 067,32	96,86%
	80148		Stolówki szkolne i przedszkolne	1 979 613,70	1 979 613,70	1 842 335,74	93,07%
		3020	Wydatki osobowe niezaliczone do wynagrodzeń	1 500,00	1 500,00	1 424,23	94,95%
		4010	Wynagrodzenia osobowe pracowników	806 004,00	796 504,00	763 976,55	95,92%
		4040	Dodatkowe wynagrodzenie roczne	52 000,00	49 479,82	49 479,82	100,00%
		4110	Składki na ubezpieczenia społeczne	150 150,70	148 267,87	133 162,43	89,81%
		4120	Składki na Fundusz Pracy oraz Fundusz Solidarnościowy	15 000,00	11 790,00	9 563,47	81,12%
		4170	Wynagrodzenia bezosobowe	0,00	600,00	600,00	100,00%
		4210	Zakup materiałów i wyposażenia	32 900,00	31 700,18	28 659,79	90,41%
		4220	Zakup środków żywności	773 944,00	773 944,00	699 099,03	90,33%
		4260	Zakup energii	41 574,00	43 074,00	43 017,48	99,87%
		4270	Zakup usług remontowych	19 500,00	33 476,45	33 328,65	99,56%
		4280	Zakup usług zdrowotnych	700,00	1 205,00	945,00	78,42%
		4300	Zakup usług pozostałych	57 181,00	55 981,00	47 299,50	84,49%
		4360	Oplaty z tytułu zakupu usług telekomunikacyjnych	2 000,00	1 568,55	1 568,55	100,00%
		4410	Podróże służbowe krajowe	100,00	100,00	36,78	36,78%
		4430	Różne opłaty i składki	2 000,00	1 366,00	1 366,00	100,00%
		4440	Odpisy na zakładowy fundusz świadczeń socjalnych	23 000,00	28 602,83	28 409,46	99,32%
		4610	Koszty postępowania sądowego i prokuratorskiego	60,00	55,00	0,00	0,00%
		4700	Szkolenia pracowników niebędących członkami korpusu służby cywilnej	1 000,00	399,00	399,00	100,00%
		4710	Wpłaty na PPK finansowane przez podmiot zatrudniający	1 000,00	0,00	0,00	-
	80149		Realizacja zadań wymagających stosowania specjalnej organizacji nauki i metod pracy dla dzieci w przedszkolach, oddziałach przedszkolnych w szkołach podstawowych i innych formach wychowania przedszkolnego	117 802,30	125 465,85	119 134,86	94,95%
		4010	Wynagrodzenia osobowe pracowników	85 000,00	68 000,00	66 196,62	97,35%
		4040	Dodatkowe wynagrodzenie roczne	0,00	0,00	0,00	-
		4110	Składki na ubezpieczenia społeczne	17 000,00	18 000,00	16 888,23	93,82%
		4120	Składki na Fundusz Pracy oraz Fundusz Solidarnościowy	2 000,00	1 200,00	1 072,00	89,33%
		4240	Zakup środków dydaktycznych i książek	0,00	2 300,00	2 064,49	89,76%
		4710	Wpłaty na PPK finansowane przez podmiot zatrudniający	102,30	102,30	0,00	0,00%
		4790	Wynagrodzenia osobowe nauczycieli	12 000,00	35 863,55	32 913,52	91,77%
		4800	Dodatkowe wynagrodzenie roczne nauczycieli	1 700,00	0,00	0,00	-
	80150		Realizacja zadań wymagających stosowania specjalnej organizacji nauki i metod pracy dla dzieci i młodzieży w szkołach podstawowych	1 241 858,88	824 334,72	751 407,79	91,15%
		3020	Wydatki osobowe niezaliczone do wynagrodzeń	10 000,00	16 000,00	11 452,50	71,58%
		4010	Wynagrodzenia osobowe pracowników	250 000,00	230 000,00	210 348,98	91,46%
		4040	Dodatkowe wynagrodzenie roczne	9 860,00	9 222,11	9 222,11	100,00%
		4110	Składki na ubezpieczenia społeczne	89 000,00	116 664,71	100 378,77	86,04%
		4120	Składki na Fundusz Pracy oraz Fundusz Solidarnościowy	12 400,00	14 400,00	11 836,77	82,20%

Dział	Rozdział	Paragraf	Wyszczególnienie	Plan na 1.01.2024	Plan na 31.12.2024	Wykonanie na 31.12.2024	Wykonanie planu w %
		4210	Zakup materiałów i wyposażenia	350 000,00	5 000,00	207,44	4,15%
		4240	Zakup środków dydaktycznych i książek	250 048,88	20 048,88	13 496,13	67,32%
		4280	Zakup usług zdrowotnych	1 000,00	1 000,00	900,00	90,00%
		4300	Zakup usług pozostałych	13 000,00	2 080,10	1 872,09	90,00%
		4410	Podróże służbowe krajowe	1 000,00	300,00	149,50	49,83%
		4440	Odpisy na zakładowy fundusz świadczeń socjalnych	10 000,00	7 000,00	5 000,00	71,43%
		4710	Wpłaty na PPK finansowane przez podmiot zatrudniający	1 500,00	1 400,00	1 069,00	76,36%
		4790	Wynagrodzenia osobowe nauczycieli	216 000,00	386 500,00	370 755,58	95,93%
		4800	Dodatkowe wynagrodzenie roczne nauczycieli	28 050,00	14 718,92	14 718,92	100,00%
	80153		Zapewnienie uczniom prawa do bezpłatnego dostępu do podręczników, materiałów edukacyjnych lub materiałów ćwiczeniowych	2 500,00	84 506,68	82 929,08	98,13%
		4210	Zakup materiałów i wyposażenia	0,00	831,72	831,72	100,00%
		4240	Zakup środków dydaktycznych i książek	2 500,00	83 674,96	82 097,36	98,11%
	80195		Pozostała działalność	46 942,00	41 550,00	23 030,00	55,43%
		3020	Wydatki osobowe niezaliczone do wynagrodzeń	5 742,00	5 350,00	5 350,00	100,00%
		3240	Stypendia dla uczniów	40 000,00	32 500,00	14 400,00	44,31%
		4170	Wynagrodzenia bezosobowe	1 200,00	1 200,00	780,00	65,00%
		4300	Zakup usług pozostałych	0,00	2 500,00	2 500,00	100,00%
851			Ochrona zdrowia	239 083,00	239 083,00	169 833,47	71,04%
	85153		Zwalczanie narkomanii	2 000,00	2 000,00	1 800,00	90,00%
		4300	Zakup usług pozostałych	2 000,00	2 000,00	1 800,00	90,00%
	85154		Przeciwdziałanie alkoholizmowi	212 323,00	212 323,00	153 273,47	72,19%
		2820	Dotacja celowa z budżetu na finansowanie lub dofinansowanie zadań zleconych do realizacji stowarzyszeniom	6 500,00	6 500,00	6 500,00	100,00%
		4010	Wynagrodzenia osobowe pracowników	73 532,00	64 932,00	50 130,42	77,20%
		4040	Dodatkowe wynagrodzenie roczne	2 036,00	1 282,00	19,64	1,53%
		4110	Składki na ubezpieczenia społeczne	13 306,00	13 306,00	7 989,64	60,05%
		4120	Składki na Fundusz Pracy oraz Fundusz Solidarnościowy	1 867,00	1 867,00	367,47	19,68%
		4170	Wynagrodzenia bezosobowe	23 680,00	23 680,00	15 470,00	65,33%
		4210	Zakup materiałów i wyposażenia	8 400,00	8 400,00	5 323,14	63,37%
		4220	Zakup środków żywności	3 500,00	3 500,00	513,29	14,67%
		4260	Zakup energii	2 700,00	3 300,00	2 976,79	90,21%
		4270	Zakup usług remontowych	25 000,00	25 000,00	18 455,85	73,82%
		4280	Zakup usług zdrowotnych	400,00	400,00	0,00	0,00%
		4300	Zakup usług pozostałych	39 900,00	47 900,00	38 781,93	80,96%
		4360	Oplaty z tytułu zakupu usług telekomunikacyjnych	1 600,00	1 600,00	337,84	21,12%
		4390	Zakup usług obejmujących wykonanie ekspertyz, analiz i opinii	3 000,00	3 000,00	1 248,92	41,63%
		4400	Oplaty za administrowanie i czynsze za budynki, lokale i pomieszczenia garażowe	1 200,00	1 200,00	800,00	66,67%
		4410	Podróże służbowe krajowe	230,00	230,00	73,60	32,00%
		4430	Różne opłaty i składki	400,00	400,00	395,00	98,75%

Dział	Rozdział	Paragraf	Wyszczególnienie	Plan na 1.01.2024	Plan na 31.12.2024	Wykonanie na 31.12.2024	Wykonanie planu w %
		4440	Odpisy na zakładowy fundusz świadczeń socjalnych	2 872,00	3 626,00	3 601,54	99,33%
		4610	Koszty postępowania sądowego i prokuratorskiego	1 000,00	1 000,00	0,00	0,00%
		4700	Szkolenia pracowników niebędących członkami korpusu służby cywilnej	1 200,00	1 200,00	288,40	24,03%
	85158		Izby wytrzeźwień	6 760,00	6 760,00	6 760,00	100,00%
		2710	Dotacja celowa na pomoc finansową udzielaną między jednostkami samorządu terytorialnego na dofinansowanie własnych zadań bieżących	6 760,00	6 760,00	6 760,00	100,00%
	85195		Pozostała działalność	18 000,00	18 000,00	8 000,00	44,44%
		2820	Dotacja celowa z budżetu na finansowanie lub dofinansowanie zadań zleconych do realizacji stowarzyszeniom	8 000,00	8 000,00	8 000,00	100,00%
		4300	Zakup usług pozostałych	10 000,00	10 000,00	0,00	0,00%
852			Pomoc społeczna	1 432 909,00	1 329 387,98	1 188 458,72	89,40%
	85205		Zadania w zakresie przeciwdziałania przemocy w rodzinie	1 000,00	7 000,00	841,01	12,01%
		4210	Zakup materiałów i wyposażenia	500,00	5 300,00	136,40	2,57%
		4220	Zakup środków żywności	0,00	200,00	104,61	52,31%
		4300	Zakup usług pozostałych	500,00	1 500,00	600,00	40,00%
	85213		Składki na ubezpieczenie zdrowotne opłacane za osoby pobierające niektóre świadczenia z pomocy społecznej oraz za osoby uczestniczące w zajęciach w centrum integracji społecznej	9 720,00	6 747,00	6 341,21	93,99%
		4130	Składki na ubezpieczenie zdrowotne	9 720,00	6 747,00	6 341,21	93,99%
	85214		Zasilki okresowe, celowe i pomoc w naturze oraz składki na ubezpieczenia emerytalne i rentowe	209 254,00	127 834,00	104 996,96	82,14%
		3110	Świadczenia społeczne	59 593,00	12 173,00	6 334,26	52,04%
		4110	Składki na ubezpieczenia społeczne	661,00	661,00	0,00	0,00%
		4210	Zakup materiałów i wyposażenia	1 000,00	1 000,00	0,00	0,00%
		4300	Zakup usług pozostałych	5 200,00	5 200,00	0,00	0,00%
		4330	Zakup usług przez jednostki samorządu terytorialnego od innych jednostek samorządu terytorialnego	142 800,00	108 800,00	98 662,70	90,68%
	85215		Dodatki mieszkaniowe	60 000,00	106 856,00	91 555,39	85,68%
		3110	Świadczenia społeczne	60 000,00	105 200,00	90 126,42	85,67%
		4210	Zakup materiałów i wyposażenia	0,00	100,00	35,57	35,57%
		4300	Zakup usług pozostałych	0,00	1 556,00	1 393,40	89,55%
	85216		Zasilki stałe	108 200,00	77 872,00	71 457,56	91,76%
		3110	Świadczenia społeczne	108 000,00	77 672,00	71 457,56	92,00%
		4300	Zakup usług pozostałych	200,00	200,00	0,00	0,00%
	85219		Ośrodki pomocy społecznej	967 615,00	909 451,80	841 536,06	92,53%
		3020	Wydatki osobowe niezaliczone do wynagrodzeń	3 050,00	3 050,00	1 368,24	44,86%
		3110	Świadczenia społeczne	5 320,00	5 864,00	5 863,44	99,99%
		4010	Wynagrodzenia osobowe pracowników	626 575,00	602 527,00	573 332,12	95,15%
		4040	Dodatkowe wynagrodzenie roczne	40 477,00	38 385,00	38 384,94	100,00%
		4110	Składki na ubezpieczenia społeczne	113 860,00	111 280,50	103 003,79	92,56%
		4120	Składki na Fundusz Pracy oraz Fundusz Solidarnościowy	15 800,00	15 041,30	13 982,61	92,96%
		4170	Wynagrodzenia bezosobowe	8 000,00	8 000,00	7 200,00	90,00%
		4210	Zakup materiałów i wyposażenia	20 000,00	10 000,00	2 580,84	25,81%

Dział	Rozdział	Paragraf	Wyszczególnienie	Plan na 1.01.2024	Plan na 31.12.2024	Wykonanie na 31.12.2024	Wykonanie planu w %
		4260	Zakup energii	19 260,00	19 260,00	18 410,35	95,59%
		4270	Zakup usług remontowych	7 360,00	7 360,00	5 208,89	70,77%
		4280	Zakup usług zdrowotnych	3 200,00	3 200,00	240,00	7,50%
		4300	Zakup usług pozostałych	56 447,00	49 227,00	41 463,51	84,23%
		4360	Oplaty z tytułu zakupu usług telekomunikacyjnych	4 272,00	4 272,00	2 847,58	66,66%
		4400	Oplaty za administrowanie i czynsze za budynki, lokale i pomieszczenia garażowe	3 000,00	3 220,00	3 219,00	99,97%
		4410	Podróże służbowe krajowe	3 277,00	3 277,00	2 032,04	62,01%
		4430	Różne opłaty i składki	1 200,00	1 200,00	1 187,00	98,92%
		4440	Odpisy na zakładowy fundusz świadczeń socjalnych	15 157,00	17 928,00	17 854,61	99,59%
		4480	Podatek od nieruchomości	1 560,00	1 560,00	1 560,00	100,00%
		4700	Szkolenia pracowników niebędących członkami korpusu służby cywilnej	4 800,00	4 800,00	1 797,10	37,44%
		6060	Wydatki na zakupy inwestycyjne jednostek budżetowych	15 000,00	0,00	0,00	-
	85228		Usługi opiekuńcze i specjalistyczne usługi opiekuńcze	29 120,00	29 120,00	13 015,00	44,69%
		4300	Zakup usług pozostałych	29 120,00	29 120,00	13 015,00	44,69%
	85230		Pomoc w zakresie dożywiania	37 500,00	21 667,00	18 674,00	86,19%
		3110	Świadczenia społeczne	37 500,00	21 667,00	18 674,00	86,19%
	85295		Pozostała działalność	10 500,00	42 840,18	40 041,53	93,47%
		2820	Dotacja celowa z budżetu na finansowanie lub dofinansowanie zadań zleconych do realizacji stowarzyszeniom	5 000,00	5 000,00	4 676,00	93,52%
		3110	Świadczenia społeczne	1 000,00	33 177,63	31 769,75	95,76%
		4210	Zakup materiałów i wyposażenia	500,00	500,00	461,38	92,28%
		4220	Zakup środków żywności	500,00	500,00	0,00	0,00%
		4300	Zakup usług pozostałych	3 500,00	3 662,55	3 134,40	85,58%
853			Pozostałe zadania w zakresie polityki społecznej	80 230,00	83 290,00	23 642,00	28,39%
	85395		Pozostała działalność	80 230,00	83 290,00	23 642,00	28,39%
		2710	Dotacja celowa na pomoc finansową udzielaną między jednostkami samorządu terytorialnego na dofinansowanie własnych zadań bieżących	21 500,00	21 500,00	21 500,00	100,00%
		2910	Zwrot dotacji oraz płatności wykorzystanych niezgodnie z przeznaczeniem lub wykorzystanych z naruszeniem procedur, o których mowa w art. 184 ustawy, pobranych nienależnie lub w nadmiernej wysokości	6 000,00	6 000,00	0,00	0,00%
		3280	Świadczenia związane z udzielaniem pomocy obywatelom Ukrainy	50 000,00	50 000,00	0,00	0,00%
		3290	Świadczenia społeczne wypłacane obywatelom Ukrainy przebywającym na terytorium RP	1 500,00	4 500,00	2 100,00	46,67%
		4740	Wynagrodzenia i uposażenia wypłacane w związku z pomocą obywatelom Ukrainy	1 030,00	1 090,00	42,00	3,85%
		4850	Składki i inne pochodne od wynagrodzeń pracowników wypłacanych w związku z pomocą obywatelom Ukrainy	200,00	200,00	0,00	0,00%
854			Edukacyjna opieka wychowawcza	19 820,00	31 125,00	23 698,82	76,14%
	85404		Wczesne wspomaganie rozwoju dziecka	17 820,00	24 170,00	20 803,15	86,07%
		3020	Wydatki osobowe niezaliczone do wynagrodzeń	600,00	0,00	0,00	-
		4110	Składki na ubezpieczenia społeczne	1 500,00	3 300,00	2 893,30	87,68%
		4120	Składki na Fundusz Pracy oraz Fundusz Solidarnościowy	220,00	470,00	354,99	75,53%
		4210	Zakup materiałów i wyposażenia	3 000,00	0,00	0,00	-
		4240	Zakup środków dydaktycznych i książek	3 000,00	1 000,00	591,95	59,20%

Dział	Rozdział	Paragraf	Wyszczególnienie	Plan na 1.01.2024	Plan na 31.12.2024	Wykonanie na 31.12.2024	Wykonanie planu w %
		4300	Zakup usług pozostałych	1 000,00	0,00	0,00	-
		4710	Wpłaty na PPK finansowane przez podmiot zatrudniający	500,00	200,00	131,39	65,70%
		4790	Wynagrodzenia osobowe nauczycieli	8 000,00	19 200,00	16 831,52	87,66%
	85415		Pomoc materialna dla uczniów o charakterze socjalnym	2 000,00	6 955,00	2 895,67	41,63%
		3240	Stypendia dla uczniów	1 500,00	1 500,00	0,00	0,00%
		3260	Inne formy pomocy dla uczniów	500,00	5 455,00	2 895,67	53,08%
855			Rodzina	2 378 319,00	2 887 206,73	2 743 381,13	95,02%
	85501		Świadczenie wychowawcze	13 500,00	0,00	0,00	-
		2910	Zwrot dotacji oraz płatności wykorzystanych niezgodnie z przeznaczeniem lub wykorzystanych z naruszeniem procedur, o których mowa w art. 184 ustawy, pobranych nienależnie lub w nadmiernej wysokości	11 500,00	0,00	0,00	-
		4580	Pozostałe odsetki	2 000,00	0,00	0,00	-
	85502		Świadczenia rodzinne, świadczenie z funduszu alimentacyjnego oraz składki na ubezpieczenia emerytalne i rentowe z ubezpieczenia społecznego	1 903 324,00	2 499 492,13	2 412 762,69	96,53%
		2910	Zwrot dotacji oraz płatności wykorzystanych niezgodnie z przeznaczeniem lub wykorzystanych z naruszeniem procedur, o których mowa w art. 184 ustawy, pobranych nienależnie lub w nadmiernej wysokości	6 000,00	6 000,00	5 611,84	93,53%
		3110	Świadczenia społeczne	1 694 325,00	2 164 608,13	2 093 347,06	96,71%
		3290	Świadczenia społeczne wypłacane obywatelom Ukrainy przebywającym na terytorium RP	1 200,00	43 842,00	43 841,22	100,00%
		4010	Wynagrodzenia osobowe pracowników	35 570,00	52 412,00	50 967,64	97,24%
		4110	Składki na ubezpieczenia społeczne	152 262,00	219 149,00	208 722,36	95,24%
		4120	Składki na Fundusz Pracy oraz Fundusz Solidarnościowy	871,00	1 282,00	1 195,34	93,24%
		4210	Zakup materiałów i wyposażenia	600,00	110,00	105,16	95,60%
		4300	Zakup usług pozostałych	10 500,00	9 950,00	7 838,80	78,78%
		4360	Oplaty z tytułu zakupu usług telekomunikacyjnych	360,00	360,00	350,14	97,26%
		4580	Pozostałe odsetki	1 000,00	1 000,00	4,99	0,50%
		4700	Szkolenia pracowników niebędących członkami korpusu służby cywilnej	600,00	0,00	0,00	-
		4740	Wynagrodzenia i uposażenia wypłacane w związku z pomocą obywatelom Ukrainy	36,00	650,00	649,14	99,87%
		4850	Składki i inne pochodne od wynagrodzeń pracowników wypłacanych w związku z pomocą obywatelom Ukrainy	0,00	129,00	129,00	100,00%
	85503		Karta Dużej Rodziny	355,00	621,00	477,00	76,81%
		4010	Wynagrodzenia osobowe pracowników	297,00	519,00	397,80	76,65%
		4110	Składki na ubezpieczenia społeczne	51,00	90,00	69,46	77,18%
		4120	Składki na Fundusz Pracy oraz Fundusz Solidarnościowy	7,00	12,00	9,74	81,17%
	85504		Wspieranie rodziny	389 944,00	311 538,60	271 771,86	87,24%
		2910	Zwrot dotacji oraz płatności wykorzystanych niezgodnie z przeznaczeniem lub wykorzystanych z naruszeniem procedur, o których mowa w art. 184 ustawy, pobranych nienależnie lub w nadmiernej wysokości	300,00	0,00	0,00	-
		3020	Wydatki osobowe niezaliczone do wynagrodzeń	450,00	450,00	382,86	85,08%
		4010	Wynagrodzenia osobowe pracowników	80 570,00	104 662,00	84 814,74	81,04%
		4040	Dodatkowe wynagrodzenie roczne	4 840,00	4 737,00	4 736,20	99,98%
		4110	Składki na ubezpieczenia społeczne	14 913,00	16 634,30	13 582,47	81,65%
		4120	Składki na Fundusz Pracy oraz Fundusz Solidarnościowy	2 093,00	2 784,30	1 873,55	67,29%

Dział	Rozdział	Paragraf	Wyszczególnienie	Plan na 1.01.2024	Plan na 31.12.2024	Wykonanie na 31.12.2024	Wykonanie planu w %
		4280	Zakup usług zdrowotnych	400,00	400,00	0,00	0,00%
		4330	Zakup usług przez jednostki samorządu terytorialnego od innych jednostek samorządu terytorialnego	282 360,00	177 360,00	162 708,46	91,74%
		4360	Oplaty z tytułu zakupu usług telekomunikacyjnych	396,00	396,00	372,69	94,11%
		4410	Podróże służbowe krajowe	1 097,00	1 097,00	748,75	68,25%
		4440	Odpisy na zakładowy fundusz świadczeń socjalnych	1 915,00	2 418,00	2 417,14	99,96%
		4580	Pozostałe odsetki	10,00	0,00	0,00	-
		4700	Szkolenia pracowników niebędących członkami korpusu służby cywilnej	600,00	600,00	135,00	22,50%
	85513		Składki na ubezpieczenie zdrowotne opłacane za osoby pobierające niektóre świadczenia rodzinne oraz za osoby pobierające zasiłki dla opiekunów	21 196,00	25 555,00	23 664,96	92,60%
		4130	Składki na ubezpieczenie zdrowotne	21 196,00	25 555,00	23 664,96	92,60%
	85516		System opieki nad dziećmi w wieku do lat 3	50 000,00	50 000,00	34 704,62	69,41%
		3030	Różne wydatki na rzecz osób fizycznych	50 000,00	50 000,00	34 704,62	69,41%
900			Gospodarka komunalna i ochrona środowiska	11 986 056,25	13 511 325,83	12 692 459,70	93,94%
	90001		Gospodarka ściekowa i ochrona wód	1 281 500,00	1 522 630,00	1 474 644,08	96,85%
		4210	Zakup materiałów i wyposażenia	12 000,00	15 000,00	13 913,12	92,75%
		4260	Zakup energii	65 000,00	79 000,00	75 213,44	95,21%
		4270	Zakup usług remontowych	25 000,00	13 000,00	0,00	0,00%
		4300	Zakup usług pozostałych	1 116 000,00	1 172 000,00	1 153 661,12	98,44%
		4430	Różne opłaty i składki	11 000,00	14 630,00	12 507,40	85,49%
		4530	Podatek od towarów i usług (VAT).	1 500,00	1 500,00	0,00	0,00%
		4600	Kary, odszkodowania i grzywny wypłacane na rzecz osób prawnych i innych jednostek organizacyjnych	1 000,00	1 000,00	0,00	0,00%
		6060	Wydatki na zakupy inwestycyjne jednostek budżetowych	0,00	147 500,00	147 145,00	99,76%
		6230	Dotacja celowa z budżetu na finansowanie lub dofinansowanie kosztów realizacji inwestycji i zakupów inwestycyjnych jednostek nie zaliczanych do sektora finansów publicznych	50 000,00	79 000,00	72 204,00	91,40%
	90002		Gospodarka odpadami komunalnymi	3 220 820,47	3 214 320,47	2 853 466,92	88,77%
		3020	Wydatki osobowe niezaliczone do wynagrodzeń	2 340,00	2 340,00	1 496,19	63,94%
		4010	Wynagrodzenia osobowe pracowników	265 000,00	265 000,00	242 938,63	91,67%
		4040	Dodatkowe wynagrodzenie roczne	19 000,00	17 300,54	16 812,27	97,18%
		4110	Składki na ubezpieczenia społeczne	52 000,00	52 000,00	42 429,37	81,59%
		4120	Składki na Fundusz Pracy oraz Fundusz Solidarnościowy	8 000,00	8 000,00	6 105,78	76,32%
		4170	Wynagrodzenia bezosobowe	12 500,00	2 500,00	1 155,00	46,20%
		4210	Zakup materiałów i wyposażenia	12 850,00	12 850,00	10 322,32	80,33%
		4260	Zakup energii	15 500,00	15 500,00	5 118,06	33,02%
		4280	Zakup usług zdrowotnych	400,00	400,00	160,00	40,00%
		4300	Zakup usług pozostałych	2 817 650,00	2 821 110,00	2 516 804,91	89,21%
		4360	Oplaty z tytułu zakupu usług telekomunikacyjnych	360,00	400,00	361,76	90,44%
		4410	Podróże służbowe krajowe	1 350,00	1 350,00	694,94	51,48%
		4430	Różne opłaty i składki	3 500,00	3 500,00	55,50	1,59%
		4440	Odpisy na zakładowy fundusz świadczeń socjalnych	6 470,47	8 169,93	8 169,93	100,00%

Dział	Rozdział	Paragraf	Wyszczególnienie	Plan na 1.01.2024	Plan na 31.12.2024	Wykonanie na 31.12.2024	Wykonanie planu w %
		4700	Szkolenia pracowników niebędących członkami korpusu służby cywilnej	2 900,00	2 900,00	0,00	0,00%
		4710	Wpłaty na PPK finansowane przez podmiot zatrudniającego	1 000,00	1 000,00	842,26	84,23%
	90004		Utrzymanie zieleni w miastach i gminach	98 800,00	89 800,00	66 037,87	73,54%
		4210	Zakup materiałów i wyposażenia	36 700,00	29 700,00	18 339,41	61,75%
		4260	Zakup energii	21 000,00	18 000,00	12 938,01	71,88%
		4270	Zakup usług remontowych	8 500,00	4 500,00	873,00	19,40%
		4300	Zakup usług pozostałych	32 600,00	37 600,00	33 887,45	90,13%
	90005		Ochrona powietrza atmosferycznego i klimatu	168 235,78	431 945,88	353 545,22	81,85%
		2310	Dotacja celowa przekazana gminie na zadania bieżące realizowane na podstawie porozumień (umów) między jednostkami samorządu terytorialnego	2 000,00	2 000,00	0,00	0,00%
		4017	Wynagrodzenia osobowe pracowników	41 119,64	41 066,44	13 968,12	34,01%
		4019	Wynagrodzenia osobowe pracowników	1 012,61	1 009,81	735,17	72,80%
		4117	Składki na ubezpieczenia społeczne	7 171,39	7 171,39	2 368,60	33,03%
		4119	Składki na ubezpieczenia społeczne	180,23	180,23	124,67	69,17%
		4127	Składki na Fundusz Pracy oraz Fundusz Solidarnościowy	1 025,18	1 025,18	0,00	0,00%
		4129	Składki na Fundusz Pracy oraz Fundusz Solidarnościowy	25,85	25,85	0,00	0,00%
		4210	Zakup materiałów i wyposażenia	35 000,00	35 000,00	34 940,61	99,83%
		4217	Zakup materiałów i wyposażenia	16 809,00	16 809,00	5 340,32	31,77%
		4219	Zakup materiałów i wyposażenia	640,24	640,24	281,07	43,90%
		4300	Zakup usług pozostałych	0,00	1 000,00	836,40	83,64%
		4307	Zakup usług pozostałych	7 109,97	7 109,97	0,00	0,00%
		4309	Zakup usług pozostałych	181,67	181,67	0,00	0,00%
		4447	Odpisy na zakładowy fundusz świadczeń socjalnych	912,00	965,20	574,08	59,48%
		4449	Odpisy na zakładowy fundusz świadczeń socjalnych	48,00	50,80	30,21	59,47%
		6060	Wydatki na zakupy inwestycyjne jednostek budżetowych	0,00	247 710,10	240 428,10	97,06%
		6230	Dotacja celowa z budżetu na finansowanie lub dofinansowanie kosztów realizacji inwestycji i zakupów inwestycyjnych jednostek nie zaliczanych do sektora finansów publicznych	55 000,00	70 000,00	53 917,87	77,03%
	90015		Oświetlenie ulic, placów i dróg	719 000,00	1 066 523,65	1 027 505,18	96,34%
		4260	Zakup energii	480 000,00	410 000,00	383 485,24	93,53%
		4270	Zakup usług remontowych	140 000,00	133 370,00	130 905,41	98,15%
		4300	Zakup usług pozostałych	9 000,00	18 229,65	16 112,53	88,39%
		6050	Wydatki inwestycyjne jednostek budżetowych	90 000,00	162 000,00	154 078,00	95,11%
		6370	Wydatki jednostek poniesione ze środków z Rządowego Funduszu Polski Ład: Program Inwestycji Strategicznych na realizację zadań inwestycyjnych	0,00	342 924,00	342 924,00	100,00%
	90019		Wpływy i wydatki związane z gromadzeniem środków z opłat i kar za korzystanie ze środowiska	35 000,00	186 584,63	45 426,61	24,35%
		6230	Dotacja celowa z budżetu na finansowanie lub dofinansowanie kosztów realizacji inwestycji i zakupów inwestycyjnych jednostek nie zaliczanych do sektora finansów publicznych	35 000,00	186 584,63	45 426,61	24,35%
	90095		Pozostała działalność	6 462 700,00	6 999 521,20	6 871 833,82	98,18%
		4210	Zakup materiałów i wyposażenia	31 700,00	69 100,00	60 988,93	88,26%

Dział	Rozdział	Paragraf	Wyszczególnienie	Plan na 1.01.2024	Plan na 31.12.2024	Wykonanie na 31.12.2024	Wykonanie planu w %
		4260	Zakup energii	600,00	39 100,00	22 757,80	58,20%
		4270	Zakup usług remontowych	10 000,00	18 500,00	13 488,60	72,91%
		4300	Zakup usług pozostałych	162 400,00	140 208,20	77 919,57	55,57%
		4390	Zakup usług obejmujących wykonanie ekspertyz, analiz i opinii	25 000,00	10 000,00	0,00	0,00%
		4400	Oplaty za administrowanie i czynsze za budynki, lokale i pomieszczenia garażowe	0,00	3,00	0,00	0,00%
		4430	Różne opłaty i składki	35 500,00	16 000,00	10 478,42	65,49%
		6050	Wydatki inwestycyjne jednostek budżetowych	1 024 610,00	1 292 110,00	1 271 810,50	98,43%
		6060	Wydatki na zakupy inwestycyjne jednostek budżetowych	140 000,00	14 500,00	14 390,00	99,24%
		6370	Wydatki jednostek poniesione ze środków z Rządowego Funduszu Polski Ład: Program Inwestycji Strategicznych na realizację zadań inwestycyjnych	5 032 890,00	5 400 000,00	5 400 000,00	100,00%
921			Kultura i ochrona dziedzictwa narodowego	1 914 400,00	1 481 600,00	1 391 639,51	93,93%
	92109		Domy i ośrodki kultury, świetlice i kluby	887 000,00	911 000,00	861 000,00	94,51%
		2480	Dotacja podmiotowa z budżetu dla samorządowej instytucji kultury	887 000,00	911 000,00	861 000,00	94,51%
	92116		Biblioteki	424 000,00	424 000,00	386 835,36	91,23%
		2480	Dotacja podmiotowa z budżetu dla samorządowej instytucji kultury	424 000,00	424 000,00	386 835,36	91,23%
	92120		Ochrona zabytków i opieka nad zabytkami	500 000,00	43 200,00	43 050,00	99,65%
		6050	Wydatki inwestycyjne jednostek budżetowych	0,00	43 200,00	43 050,00	99,65%
		6570	Dotacja celowa przekazana z budżetu na finansowanie lub dofinansowanie zadań inwestycyjnych obiektów zabytkowych jednostkom niezaliczanym do sektora finansów publicznych	500 000,00	0,00	0,00	-
	92127		Działalność dotycząca miejsc pamięci narodowej oraz ochrony pamięci walk i męczeństwa	500,00	500,00	0,00	0,00%
		4300	Zakup usług pozostałych	500,00	500,00	0,00	0,00%
	92195		Pozostała działalność	102 900,00	102 900,00	100 754,15	97,91%
		2820	Dotacja celowa z budżetu na finansowanie lub dofinansowanie zadań zleconych do realizacji stowarzyszeniom	100 000,00	100 000,00	100 000,00	100,00%
		4210	Zakup materiałów i wyposażenia	900,00	900,00	754,15	83,79%
		4300	Zakup usług pozostałych	2 000,00	2 000,00	0,00	0,00%
925			Ogrody botaniczne i zoologiczne oraz naturalne obszary i obiekty chronionej przyrody	7 000,00	10 000,00	8 808,00	88,08%
	92503		Rezerваты i pomniki przyrody	7 000,00	10 000,00	8 808,00	88,08%
		4300	Zakup usług pozostałych	7 000,00	10 000,00	8 808,00	88,08%
926			Kultura fizyczna	1 365 600,00	1 391 600,00	1 262 965,33	90,76%
	92605		Zadania w zakresie kultury fizycznej	1 289 250,00	1 274 450,00	1 158 979,14	90,94%
		2820	Dotacja celowa z budżetu na finansowanie lub dofinansowanie zadań zleconych do realizacji stowarzyszeniom	330 000,00	330 000,00	320 000,00	96,97%
		3040	Nagrody o charakterze szczególnym niezaliczone do wynagrodzeń	110 000,00	135 000,00	121 670,00	90,13%
		4170	Wynagrodzenia bezosobowe	0,00	5 200,00	4 650,00	89,42%
		4190	Nagrody konkursowe	26 100,00	23 600,00	21 717,86	92,02%
		4210	Zakup materiałów i wyposażenia	25 600,00	20 900,00	18 934,98	90,60%
		4220	Zakup środków żywności	5 050,00	2 250,00	431,10	19,16%
		4260	Zakup energii	125 950,00	125 950,00	79 726,57	63,30%
		4270	Zakup usług remontowych	13 200,00	13 200,00	3 943,77	29,88%
		4300	Zakup usług pozostałych	98 350,00	78 150,00	55 913,36	71,55%

Dział	Rozdział	Paragraf	Wyszczególnienie	Plan na 1.01.2024	Plan na 31.12.2024	Wykonanie na 31.12.2024	Wykonanie planu w %
		6050	Wydatki inwestycyjne jednostek budżetowych	555 000,00	540 200,00	531 991,50	98,48%
	92695		Pozostała działalność	76 350,00	117 150,00	103 986,19	88,76%
		4210	Zakup materiałów i wyposażenia	29 050,00	5 350,00	3 815,29	71,31%
		4270	Zakup usług remontowych	4 000,00	10 000,00	9 581,70	95,82%
		4300	Zakup usług pozostałych	3 300,00	1 800,00	1 789,20	99,40%
		6050	Wydatki inwestycyjne jednostek budżetowych	0,00	100 000,00	88 800,00	88,80%
		6060	Wydatki na zakupy inwestycyjne jednostek budżetowych	40 000,00	0,00	0,00	-
			Razem	75 530 634,43	77 434 382,18	70 453 123,06	90,98%

3.7. WYKONANIE WYDATKÓW BIEŻĄCYCH

Tabela 7: Wykonanie wydatków bieżących budżetu Gminy Ornontowice za 2024 rok

Dział	Rozdział	Paragraf	Wyszczególnienie	Plan na 1.01.2024	Plan na 31.12.2024	Wykonanie na 31.12.2024	Wykonanie planu w %
010			Rolnictwo i łowiectwo	21 000,00	61 624,51	52 216,21	84,73%
	01030		Izby rolnicze	5 000,00	5 000,00	3 646,33	72,93%
		2850	Wpłaty gmin na rzecz izb rolniczych w wysokości 2% uzyskanych wpływów z podatku rolnego	5 000,00	5 000,00	3 646,33	72,93%
	01043		Infrastruktura wodociągowa wsi	4 000,00	4 000,00	0,00	0,00%
		4530	Podatek od towarów i usług (VAT).	4 000,00	4 000,00	0,00	0,00%
	01044		Infrastruktura sanitacyjna wsi	4 000,00	4 000,00	0,00	0,00%
		4530	Podatek od towarów i usług (VAT).	4 000,00	4 000,00	0,00	0,00%
	01095		Pozostała działalność	8 000,00	48 624,51	48 569,88	99,89%
		2820	Dotacja celowa z budżetu na finansowanie lub dofinansowanie zadań zleconych do realizacji stowarzyszeniom	8 000,00	8 000,00	7 945,37	99,32%
		4210	Zakup materiałów i wyposażenia	0,00	796,55	796,55	100,00%
		4430	Różne opłaty i składki	0,00	39 827,96	39 827,96	100,00%
400			Wytwarzanie i zaopatrywanie w energię elektryczną, gaz i wodę	3 834 000,00	3 794 240,00	3 732 509,24	98,37%
	40002		Dostarczanie wody	3 834 000,00	3 794 240,00	3 732 509,24	98,37%
		4210	Zakup materiałów i wyposażenia	41 500,00	63 500,00	62 457,19	98,36%
		4260	Zakup energii	3 712 800,00	3 670 500,00	3 632 465,49	98,96%
		4270	Zakup usług remontowych	38 000,00	22 000,00	17 589,00	79,95%
		4300	Zakup usług pozostałych	31 600,00	30 840,00	13 826,06	44,83%
		4430	Różne opłaty i składki	5 000,00	6 300,00	6 171,50	97,96%
		4530	Podatek od towarów i usług (VAT).	4 500,00	500,00	0,00	0,00%
		4610	Koszty postępowania sądowego i prokuratorskiego	600,00	600,00	0,00	0,00%
600			Transport i łączność	2 287 683,00	2 245 534,00	2 095 926,96	93,34%
	60004		Lokalny transport zbiorowy	1 386 800,00	1 386 800,00	1 320 483,70	95,22%
		2310	Dotacja celowa przekazana gminie na zadania bieżące realizowane na podstawie porozumień (umów) między jednostkami samorządu terytorialnego	750 000,00	750 000,00	741 992,00	98,93%
		2710	Dotacja celowa na pomoc finansową udzielaną między jednostkami samorządu terytorialnego na dofinansowanie własnych zadań bieżących	165 400,00	165 400,00	165 298,00	99,94%
		4210	Zakup materiałów i wyposażenia	20 000,00	21 500,00	20 706,00	96,31%
		4300	Zakup usług pozostałych	451 400,00	449 900,00	392 487,70	87,24%
	60014		Drogi publiczne powiatowe	131 000,00	1 000,00	98,45	9,85%
		2320	Dotacja celowa przekazana dla powiatu na zadania bieżące realizowane na podstawie porozumień (umów) między jednostkami samorządu terytorialnego	130 000,00	0,00	0,00	-
		4430	Różne opłaty i składki	1 000,00	1 000,00	98,45	9,85%
	60016		Drogi publiczne gminne	703 791,00	800 791,00	728 414,51	90,96%
		4210	Zakup materiałów i wyposażenia	20 000,00	30 000,00	21 309,32	71,03%

Dział	Rozdział	Paragraf	Wyszczególnienie	Plan na 1.01.2024	Plan na 31.12.2024	Wykonanie na 31.12.2024	Wykonanie planu w %
		4270	Zakup usług remontowych	537 791,00	595 291,00	594 507,31	99,87%
		4300	Zakup usług pozostałych	146 000,00	175 500,00	112 597,88	64,16%
	60020		Funkcjonowanie przystanków komunikacyjnych	9 900,00	751,00	750,30	99,91%
		4210	Zakup materiałów i wyposażenia	5 900,00	751,00	750,30	99,91%
		4300	Zakup usług pozostałych	4 000,00	0,00	0,00	-
	60053		Infrastruktura telekomunikacyjna	56 192,00	56 192,00	46 180,00	82,18%
		2710	Dotacja celowa na pomoc finansową udzielaną między jednostkami samorządu terytorialnego na dofinansowanie własnych zadań bieżących	46 192,00	46 192,00	46 180,00	99,97%
		4300	Zakup usług pozostałych	10 000,00	10 000,00	0,00	0,00%
630			Turystyka	3 000,00	3 000,00	0,00	0,00%
	63003		Zadania w zakresie upowszechniania turystyki	3 000,00	3 000,00	0,00	0,00%
		2820	Dotacja celowa z budżetu na finansowanie lub dofinansowanie zadań zleconych do realizacji stowarzyszeniom	3 000,00	3 000,00	0,00	0,00%
700			Gospodarka mieszkaniowa	569 700,00	578 200,00	436 366,75	75,47%
	70005		Gospodarka gruntami i nieruchomościami	156 000,00	156 000,00	66 047,53	42,34%
		4300	Zakup usług pozostałych	26 000,00	23 000,00	9 769,56	42,48%
		4430	Różne opłaty i składki	3 000,00	3 000,00	0,00	0,00%
		4510	Opłaty na rzecz budżetu państwa	5 000,00	5 000,00	1 180,00	23,60%
		4520	Opłaty na rzecz budżetów jednostek samorządu terytorialnego	63 000,00	63 000,00	54 466,97	86,46%
		4530	Podatek od towarów i usług (VAT).	3 000,00	3 000,00	0,00	0,00%
		4590	Kary i odszkodowania wypłacane na rzecz osób fizycznych	25 000,00	25 000,00	0,00	0,00%
		4600	Kary, odszkodowania i grzywny wypłacane na rzecz osób prawnych i innych jednostek organizacyjnych	30 000,00	30 000,00	0,00	0,00%
		4610	Koszty postępowania sądowego i prokuratorskiego	1 000,00	4 000,00	631,00	15,78%
	70007		Gospodarowanie mieszkaniowym zasobem gminy	413 700,00	422 200,00	370 319,22	87,71%
		4210	Zakup materiałów i wyposażenia	7 000,00	14 000,00	8 637,25	61,69%
		4260	Zakup energii	166 900,00	169 529,75	157 228,85	92,74%
		4270	Zakup usług remontowych	59 900,00	57 270,25	50 900,76	88,88%
		4300	Zakup usług pozostałych	112 900,00	112 900,00	98 506,22	87,25%
		4400	Opłaty za administrowanie i czynsze za budynki, lokale i pomieszczenia garażowe	18 600,00	18 600,00	16 301,76	87,64%
		4520	Opłaty na rzecz budżetów jednostek samorządu terytorialnego	14 400,00	14 400,00	12 528,00	87,00%
		4610	Koszty postępowania sądowego i prokuratorskiego	34 000,00	35 500,00	26 216,38	73,85%
710			Działalność usługowa	212 150,00	87 943,00	35 470,35	40,33%
	71004		Plany zagospodarowania przestrzennego	165 000,00	40 793,00	5 965,50	14,62%
		4300	Zakup usług pozostałych	165 000,00	40 793,00	5 965,50	14,62%
	71095		Pozostała działalność	47 150,00	47 150,00	29 504,85	62,58%
		4210	Zakup materiałów i wyposażenia	3 300,00	3 300,00	171,19	5,19%
		4260	Zakup energii	10 700,00	10 700,00	8 324,05	77,79%
		4270	Zakup usług remontowych	11 800,00	11 800,00	8 811,00	74,67%
		4300	Zakup usług pozostałych	21 350,00	21 350,00	12 198,61	57,14%
730			Szkolnictwo wyższe i nauka	20 000,00	20 000,00	9 000,00	45,00%

Dział	Rozdział	Paragraf	Wyszczególnienie	Plan na 1.01.2024	Plan na 31.12.2024	Wykonanie na 31.12.2024	Wykonanie planu w %
	73016		Pomoc materialna dla studentów i doktorantów	20 000,00	20 000,00	9 000,00	45,00%
		3210	Stypendia i zasiłki dla studentów	20 000,00	20 000,00	9 000,00	45,00%
750			Administracja publiczna	10 998 117,10	11 367 396,19	9 469 689,45	83,31%
	75011		Urzędy wojewódzkie	57 414,00	85 913,11	79 731,48	92,80%
		4010	Wynagrodzenia osobowe pracowników	48 086,00	71 848,91	66 686,11	92,81%
		4110	Składki na ubezpieczenia społeczne	8 223,68	12 189,64	11 315,57	92,83%
		4120	Składki na Fundusz Pracy oraz Fundusz Solidarnościowy	1 104,32	1 674,56	1 548,07	92,45%
		4210	Zakup materiałów i wyposażenia	0,00	200,00	181,73	90,87%
	75022		Rady gmin (miast i miast na prawach powiatu)	311 538,00	311 538,00	295 472,41	94,84%
		3030	Różne wydatki na rzecz osób fizycznych	279 088,00	275 588,00	265 130,70	96,21%
		4210	Zakup materiałów i wyposażenia	17 100,00	17 100,00	13 625,97	79,68%
		4300	Zakup usług pozostałych	15 350,00	18 850,00	16 715,74	88,68%
	75023		Urzędy gmin (miast i miast na prawach powiatu)	10 262 949,10	10 449 969,08	8 736 473,12	83,60%
		3020	Wydatki osobowe niezaliczone do wynagrodzeń	27 930,00	20 430,00	19 033,59	93,16%
		4010	Wynagrodzenia osobowe pracowników	6 485 700,00	6 567 700,00	5 704 337,84	86,85%
		4040	Dodatkowe wynagrodzenie roczne	417 500,00	380 567,74	369 113,40	96,99%
		4100	Wynagrodzenia agencyjno-prowizyjne	700,00	700,00	252,00	36,00%
		4110	Składki na ubezpieczenia społeczne	1 190 601,00	1 198 601,00	1 013 996,74	84,60%
		4120	Składki na Fundusz Pracy oraz Fundusz Solidarnościowy	176 180,50	169 380,50	120 969,96	71,42%
		4140	Wpłaty na Państwowy Fundusz Rehabilitacji Osób Niepełnosprawnych	100 000,00	100 000,00	79 553,00	79,55%
		4170	Wynagrodzenia bezosobowe	247 396,00	235 696,00	195 914,10	83,12%
		4210	Zakup materiałów i wyposażenia	297 600,00	293 707,28	157 893,60	53,76%
		4260	Zakup energii	144 300,00	303 879,98	144 368,97	47,51%
		4270	Zakup usług remontowych	100 000,00	108 000,00	54 168,18	50,16%
		4280	Zakup usług zdrowotnych	13 000,00	13 000,00	5 110,00	39,31%
		4300	Zakup usług pozostałych	563 304,00	557 944,00	486 370,92	87,17%
		4360	Oplaty z tytułu zakupu usług telekomunikacyjnych	17 700,00	17 700,00	14 844,67	83,87%
		4380	Zakup usług obejmujących tłumaczenia	1 200,00	1 200,00	885,60	73,80%
		4390	Zakup usług obejmujących wykonanie ekspertyz, analiz i opinii	1 500,00	1 500,00	0,00	0,00%
		4400	Oplaty za administrowanie i czynsze za budynki, lokale i pomieszczenia garażowe	1,00	5 001,00	3 000,73	60,00%
		4410	Podróże służbowe krajowe	48 420,00	46 420,00	30 344,15	65,37%
		4420	Podróże służbowe zagraniczne	2 000,00	2 000,00	0,00	0,00%
		4430	Różne opłaty i składki	145 301,82	100 301,82	81 725,37	81,48%
		4440	Odpisy na zakładowy fundusz świadczeń socjalnych	142 964,78	184 389,76	184 221,03	99,91%
		4480	Podatek od nieruchomości	18 500,00	22 800,00	21 405,00	93,88%
		4500	Pozostałe podatki na rzecz budżetów jednostek samorządu terytorialnego	150,00	150,00	79,00	52,67%
		4700	Szkolenia pracowników niebędących członkami korpusu służby cywilnej	108 000,00	106 900,00	40 448,79	37,84%
		4710	Wpłaty na PPK finansowane przez podmiot zatrudniający	13 000,00	12 000,00	8 436,48	70,30%
	75058		Działalność informacyjna i kulturalna prowadzona za granicą	1 800,00	0,00	0,00	-

Dział	Rozdział	Paragraf	Wyszczególnienie	Plan na 1.01.2024	Plan na 31.12.2024	Wykonanie na 31.12.2024	Wykonanie planu w %
		4210	Zakup materiałów i wyposażenia	500,00	0,00	0,00	-
		4300	Zakup usług pozostałych	1 000,00	0,00	0,00	-
		4380	Zakup usług obejmujących tłumaczenia	300,00	0,00	0,00	-
	75075		Promocja jednostek samorządu terytorialnego	142 710,00	154 510,00	125 908,68	81,49%
		2710	Dotacja celowa na pomoc finansową udzielaną między jednostkami samorządu terytorialnego na dofinansowanie własnych zadań bieżących	5 000,00	0,00	0,00	-
		4170	Wynagrodzenia bezosobowe	8 400,00	6 080,00	6 080,00	100,00%
		4190	Nagrody konkursowe	1 500,00	0,00	0,00	-
		4210	Zakup materiałów i wyposażenia	24 750,00	50 170,00	39 677,28	79,09%
		4220	Zakup środków żywności	11 960,00	15 960,00	10 379,72	65,04%
		4300	Zakup usług pozostałych	91 100,00	82 300,00	69 771,68	84,78%
	75095		Pozostała działalność	221 706,00	365 466,00	232 103,76	63,51%
		2310	Dotacja celowa przekazana gminie na zadania bieżące realizowane na podstawie porozumień (umów) między jednostkami samorządu terytorialnego	95 000,00	95 000,00	73 189,88	77,04%
		4300	Zakup usług pozostałych	106 606,00	109 506,00	97 312,46	88,86%
		4390	Zakup usług obejmujących wykonanie ekspertyz, analiz i opinii	1 500,00	1 500,00	0,00	0,00%
		4430	Różne opłaty i składki	7 000,00	7 000,00	0,00	0,00%
		4510	Opłaty na rzecz budżetu państwa	200,00	56 200,00	50 176,00	89,28%
		4530	Podatek od towarów i usług (VAT).	10 000,00	10 000,00	1 092,77	10,93%
		4580	Pozostałe odsetki	100,00	200,00	18,76	9,38%
		4610	Koszty postępowania sądowego i prokuratorskiego	0,00	83 460,00	9 732,94	11,66%
		4740	Wynagrodzenia i uposażenia wypłacane w związku z pomocą obywatelom Ukrainy	1 000,00	2 300,00	486,44	21,15%
		4850	Składki i inne pochodne od wynagrodzeń pracowników wypłacanych w związku z pomocą obywatelom Ukrainy	300,00	300,00	94,51	31,50%
751			Urzędy naczelných organów władzy państwowej, kontroli i ochrony prawa oraz sądownictwa	1 800,00	83 268,00	82 916,78	99,58%
	75101		Urzędy naczelných organów władzy państwowej, kontroli i ochrony prawa	1 800,00	1 800,00	1 800,00	100,00%
		4010	Wynagrodzenia osobowe pracowników	1 505,65	1 504,47	1 504,47	100,00%
		4110	Składki na ubezpieczenia społeczne	257,47	258,27	258,27	100,00%
		4120	Składki na Fundusz Pracy oraz Fundusz Solidarnościowy	36,88	37,26	37,26	100,00%
	75109		Wybory do rad gmin, rad powiatów i sejmików województw, wybory wójtów, burmistrzów i prezydentów miast oraz referenda gminne, powiatowe i wojewódzkie	0,00	54 474,00	54 122,78	99,36%
		3030	Różne wydatki na rzecz osób fizycznych	0,00	33 550,00	33 326,50	99,33%
		4010	Wynagrodzenia osobowe pracowników	0,00	5 548,55	5 547,95	99,99%
		4110	Składki na ubezpieczenia społeczne	0,00	1 823,30	1 823,23	100,00%
		4120	Składki na Fundusz Pracy oraz Fundusz Solidarnościowy	0,00	180,14	180,14	100,00%
		4170	Wynagrodzenia bezosobowe	0,00	5 974,26	5 974,26	100,00%
		4210	Zakup materiałów i wyposażenia	0,00	2 770,00	2 770,00	100,00%
		4300	Zakup usług pozostałych	0,00	4 599,21	4 472,16	97,24%
		4710	Wpłaty na PPK finansowane przez podmiot zatrudniający	0,00	28,54	28,54	100,00%
	75113		Wybory do Parlamentu Europejskiego	0,00	26 994,00	26 994,00	100,00%

Dział	Rozdział	Paragraf	Wyszczególnienie	Plan na 1.01.2024	Plan na 31.12.2024	Wykonanie na 31.12.2024	Wykonanie planu w %
		3030	Różne wydatki na rzecz osób fizycznych	0,00	15 400,00	15 400,00	100,00%
		4010	Wynagrodzenia osobowe pracowników	0,00	1 822,94	1 822,94	100,00%
		4110	Składki na ubezpieczenia społeczne	0,00	1 395,66	1 395,66	100,00%
		4120	Składki na Fundusz Pracy oraz Fundusz Solidarnościowy	0,00	145,36	145,36	100,00%
		4170	Wynagrodzenia bezosobowe	0,00	6 797,65	6 797,65	100,00%
		4210	Zakup materiałów i wyposażenia	0,00	750,00	750,00	100,00%
		4300	Zakup usług pozostałych	0,00	410,70	410,70	100,00%
		4410	Podróże służbowe krajowe	0,00	264,50	264,50	100,00%
		4710	Wpłaty na PPK finansowane przez podmiot zatrudniający	0,00	7,19	7,19	100,00%
752			Obrona narodowa	1 219,00	1 707,47	1 555,58	91,10%
	75212		Pozostałe wydatki obronne	600,00	600,00	448,11	74,69%
		4210	Zakup materiałów i wyposażenia	600,00	600,00	448,11	74,69%
	75224		Kwalifikacja wojskowa	619,00	1 107,47	1 107,47	100,00%
		4010	Wynagrodzenia osobowe pracowników	517,77	927,69	927,69	100,00%
		4110	Składki na ubezpieczenia społeczne	88,54	157,05	157,05	100,00%
		4120	Składki na Fundusz Pracy oraz Fundusz Solidarnościowy	12,69	22,73	22,73	100,00%
754			Bezpieczeństwo publiczne i ochrona przeciwpożarowa	158 442,00	151 442,00	113 848,85	75,18%
	75404		Komendy wojewódzkie Policji	7 000,00	0,00	0,00	-
		2300	Wpłaty jednostek na państwowy fundusz celowy	7 000,00	0,00	0,00	-
	75412		Ochotnicze straże pożarne	114 620,00	112 620,00	75 828,74	67,33%
		2820	Dotacja celowa z budżetu na finansowanie lub dofinansowanie zadań zleconych do realizacji stowarzyszeniom	17 000,00	17 000,00	8 406,00	49,45%
		3020	Wydatki osobowe niezaliczone do wynagrodzeń	7 500,00	17 100,00	16 590,00	97,02%
		4110	Składki na ubezpieczenia społeczne	1 000,00	1 000,00	0,00	0,00%
		4120	Składki na Fundusz Pracy oraz Fundusz Solidarnościowy	300,00	300,00	0,00	0,00%
		4170	Wynagrodzenia bezosobowe	3 720,00	3 720,00	2 170,00	58,33%
		4210	Zakup materiałów i wyposażenia	58 000,00	46 400,00	33 502,98	72,20%
		4270	Zakup usług remontowych	2 000,00	2 000,00	0,00	0,00%
		4280	Zakup usług zdrowotnych	2 000,00	2 000,00	1 640,00	82,00%
		4300	Zakup usług pozostałych	8 500,00	8 500,00	5 618,76	66,10%
		4360	Oplaty z tytułu zakupu usług telekomunikacyjnych	1 100,00	1 100,00	0,00	0,00%
		4430	Różne opłaty i składki	9 000,00	9 000,00	3 560,00	39,56%
		4480	Podatek od nieruchomości	4 500,00	4 500,00	4 341,00	96,47%
	75414		Obrona cywilna	8 720,00	10 720,00	9 918,11	92,52%
		4110	Składki na ubezpieczenia społeczne	900,00	830,00	814,00	98,07%
		4120	Składki na Fundusz Pracy oraz Fundusz Solidarnościowy	120,00	0,00	0,00	-
		4170	Wynagrodzenia bezosobowe	4 800,00	4 800,00	4 800,00	100,00%
		4210	Zakup materiałów i wyposażenia	2 000,00	4 190,00	3 486,47	83,21%
		4360	Oplaty z tytułu zakupu usług telekomunikacyjnych	900,00	900,00	817,64	90,85%
	75421		Zarządzanie kryzysowe	28 102,00	28 102,00	28 102,00	100,00%

Dział	Rozdział	Paragraf	Wyszczególnienie	Plan na 1.01.2024	Plan na 31.12.2024	Wykonanie na 31.12.2024	Wykonanie planu w %
		2710	Dotacja celowa na pomoc finansową udzielaną między jednostkami samorządu terytorialnego na dofinansowanie własnych zadań bieżących	28 102,00	28 102,00	28 102,00	100,00%
757			Obsługa długu publicznego	1 260 150,00	1 160 150,00	1 055 755,00	91,00%
	75702		Obsługa papierów wartościowych, kredytów i pożyczek oraz innych zobowiązań jednostek samorządu terytorialnego zaliczanych do tytułu dłużnego – kredyty i pożyczki	1 260 150,00	1 160 150,00	1 055 755,00	91,00%
		8110	Odsetki od samorządowych papierów wartościowych lub zaciągniętych przez jednostkę samorządu terytorialnego kredytów i pożyczek	1 260 150,00	1 160 150,00	1 055 755,00	91,00%
758			Różne rozliczenia	409 000,00	281 000,00	0,00	0,00%
	75818		Rezerwy ogólne i celowe	409 000,00	281 000,00	0,00	0,00%
		4810	Rezerwy	409 000,00	281 000,00	0,00	0,00%
801			Oświata i wychowanie	15 735 801,88	17 263 266,95	16 719 687,01	96,85%
	80101		Szkoły podstawowe	7 986 855,00	9 371 899,34	9 242 877,55	98,62%
		3020	Wydatki osobowe niezaliczone do wynagrodzeń	275 000,00	340 600,00	338 719,66	99,45%
		4010	Wynagrodzenia osobowe pracowników	1 151 000,00	1 169 400,00	1 139 905,19	97,48%
		4040	Dodatkowe wynagrodzenie roczne	91 375,00	80 632,90	80 632,90	100,00%
		4110	Składki na ubezpieczenia społeczne	975 000,00	1 108 000,00	1 096 886,78	99,00%
		4120	Składki na Fundusz Pracy oraz Fundusz Solidarnościowy	139 000,00	115 300,00	112 489,18	97,56%
		4140	Wpłaty na Państwowy Fundusz Rehabilitacji Osób Niepełnosprawnych	2 000,00	0,00	0,00	-
		4210	Zakup materiałów i wyposażenia	107 980,00	92 000,00	75 248,46	81,79%
		4220	Zakup środków żywności	800,00	0,00	0,00	-
		4240	Zakup środków dydaktycznych i książek	5 000,00	7 700,00	7 578,88	98,43%
		4260	Zakup energii	308 000,00	286 000,00	279 837,76	97,85%
		4270	Zakup usług remontowych	27 500,00	19 400,00	14 740,33	75,98%
		4280	Zakup usług zdrowotnych	10 000,00	8 500,00	6 173,00	72,62%
		4300	Zakup usług pozostałych	158 430,00	166 730,00	144 954,07	86,94%
		4350	Zakup towarów (w szczególności materiałów, leków, żywności) w związku z pomocą obywatelom Ukrainy	0,00	32 794,63	32 794,63	100,00%
		4360	Opłaty z tytułu zakupu usług telekomunikacyjnych	2 000,00	1 200,00	1 107,85	92,32%
		4370	Zakup usług związanych z pomocą obywatelom Ukrainy	0,00	7 313,58	7 313,58	100,00%
		4410	Podróże służbowe krajowe	2 000,00	1 900,00	1 742,56	91,71%
		4430	Różne opłaty i składki	20 000,00	12 000,00	10 576,20	88,14%
		4440	Odpisy na zakładowy fundusz świadczeń socjalnych	330 000,00	404 161,00	397 756,78	98,42%
		4480	Podatek od nieruchomości	4 500,00	4 332,00	4 332,00	100,00%
		4530	Podatek od towarów i usług (VAT).	3 000,00	3 000,00	0,00	0,00%
		4580	Pozostałe odsetki	100,00	100,00	0,00	0,00%
		4610	Koszty postępowania sądowego i prokuratorskiego	500,00	500,00	0,00	0,00%
		4700	Szkolenia pracowników niebędących członkami korpusu służby cywilnej	10 000,00	9 000,00	6 932,40	77,03%
		4710	Wpłaty na PPK finansowane przez podmiot zatrudniający	22 000,00	17 500,00	16 766,72	95,81%
		4740	Wynagrodzenia i uposażenia wypłacane w związku z pomocą obywatelom Ukrainy	0,00	66 051,02	66 051,02	100,00%
		4750	Wynagrodzenia nauczycieli wypłacane w związku z pomocą obywatelom Ukrainy	0,00	88 791,45	88 791,45	100,00%

Dział	Rozdział	Paragraf	Wyszczególnienie	Plan na 1.01.2024	Plan na 31.12.2024	Wykonanie na 31.12.2024	Wykonanie planu w %
		4790	Wynagrodzenia osobowe nauczycieli	4 015 270,00	4 995 834,00	4 978 387,39	99,65%
		4800	Dodatkowe wynagrodzenie roczne nauczycieli	326 400,00	291 608,24	291 608,24	100,00%
		4850	Składki i inne pochodne od wynagrodzeń pracowników wypłacanych w związku z pomocą obywatelom Ukrainy	0,00	29 864,72	29 864,72	100,00%
		4860	Pozostałe wydatki bieżące na zadania związane z pomocą obywatelom Ukrainy	0,00	11 685,80	11 685,80	100,00%
	80104		Przedszkola	3 504 004,00	3 994 509,98	3 868 127,35	96,84%
		2540	Dotacja podmiotowa z budżetu dla niepublicznej jednostki systemu oświaty	355 104,00	515 104,00	507 873,72	98,60%
		3020	Wydatki osobowe niezaliczone do wynagrodzeń	89 300,00	108 300,00	107 680,06	99,43%
		4010	Wynagrodzenia osobowe pracowników	655 500,00	663 300,00	651 756,76	98,26%
		4040	Dodatkowe wynagrodzenie roczne	45 050,00	41 029,73	41 029,73	100,00%
		4110	Składki na ubezpieczenia społeczne	395 000,00	425 000,00	416 961,91	98,11%
		4120	Składki na Fundusz Pracy oraz Fundusz Solidarnościowy	56 200,00	48 700,00	46 422,93	95,32%
		4140	Wpłaty na Państwowy Fundusz Rehabilitacji Osób Niepełnosprawnych	1 000,00	0,00	0,00	-
		4210	Zakup materiałów i wyposażenia	57 750,00	30 150,00	22 409,68	74,33%
		4240	Zakup środków dydaktycznych i książek	5 000,00	1 000,00	0,00	0,00%
		4260	Zakup energii	64 200,00	50 600,00	43 563,49	86,09%
		4270	Zakup usług remontowych	5 000,00	4 500,00	3 790,05	84,22%
		4280	Zakup usług zdrowotnych	4 000,00	3 000,00	1 807,00	60,23%
		4300	Zakup usług pozostałych	50 450,00	42 219,00	33 412,99	79,14%
		4330	Zakup usług przez jednostki samorządu terytorialnego od innych jednostek samorządu terytorialnego	70 000,00	70 000,00	35 198,80	50,28%
		4350	Zakup towarów (w szczególności materiałów, leków, żywności) w związku z pomocą obywatelom Ukrainy	0,00	1 413,10	1 413,10	100,00%
		4360	Opłaty z tytułu zakupu usług telekomunikacyjnych	800,00	500,00	369,00	73,80%
		4410	Podróże służbowe krajowe	800,00	600,00	339,59	56,60%
		4430	Różne opłaty i składki	4 500,00	4 000,00	3 502,00	87,55%
		4440	Odpisy na zakładowy fundusz świadczeń socjalnych	115 000,00	135 144,47	132 585,36	98,11%
		4480	Podatek od nieruchomości	2 100,00	1 444,00	1 444,00	100,00%
		4520	Opłaty na rzecz budżetów jednostek samorządu terytorialnego	150,00	150,00	146,70	97,80%
		4580	Pozostałe odsetki	100,00	100,00	0,00	0,00%
		4610	Koszty postępowania sądowego i prokuratorskiego	300,00	300,00	0,00	0,00%
		4700	Szkolenia pracowników niebędących członkami korpusu służby cywilnej	3 000,00	2 500,00	2 310,80	92,43%
		4710	Wpłaty na PPK finansowane przez podmiot zatrudniający	6 000,00	3 500,00	3 011,09	86,03%
		4740	Wynagrodzenia i uposażenia wypłacane w związku z pomocą obywatelom Ukrainy	0,00	23 083,72	23 083,72	100,00%
		4750	Wynagrodzenia nauczycieli wypłacane w związku z pomocą obywatelom Ukrainy	0,00	22 012,88	22 012,88	100,00%
		4790	Wynagrodzenia osobowe nauczycieli	1 405 500,00	1 683 800,00	1 652 942,91	98,17%
		4800	Dodatkowe wynagrodzenie roczne nauczycieli	112 200,00	100 222,98	100 222,98	100,00%
		4850	Składki i inne pochodne od wynagrodzeń pracowników wypłacanych w związku z pomocą obywatelom Ukrainy	0,00	8 836,10	8 836,10	100,00%
		4860	Pozostałe wydatki bieżące na zadania związane z pomocą obywatelom Ukrainy	0,00	4 000,00	4 000,00	100,00%
	80107		Świetlice szkolne	337 075,00	375 273,68	361 052,01	96,21%
		3020	Wydatki osobowe niezaliczone do wynagrodzeń	13 000,00	15 700,00	15 191,71	96,76%
		4110	Składki na ubezpieczenia społeczne	47 200,00	60 600,00	55 866,85	92,19%

Dział	Rozdział	Paragraf	Wyszczególnienie	Plan na 1.01.2024	Plan na 31.12.2024	Wykonanie na 31.12.2024	Wykonanie planu w %
		4120	Składki na Fundusz Pracy oraz Fundusz Solidarnościowy	6 800,00	7 400,00	6 699,68	90,54%
		4210	Zakup materiałów i wyposażenia	1 000,00	123,00	123,00	100,00%
		4240	Zakup środków dydaktycznych i książek	1 000,00	0,00	0,00	-
		4300	Zakup usług pozostałych	500,00	0,00	0,00	-
		4440	Odpisy na zakładowy fundusz świadczeń socjalnych	4 300,00	4 300,00	4 300,00	100,00%
		4710	Wpłaty na PPK finansowane przez podmiot zatrudniający	2 000,00	500,00	211,83	42,37%
		4790	Wynagrodzenia osobowe nauczycieli	243 000,00	273 150,00	265 158,26	97,07%
		4800	Dodatkowe wynagrodzenie roczne nauczycieli	18 275,00	13 500,68	13 500,68	100,00%
	80113		Dowożenie uczniów do szkół	470 600,00	425 600,00	390 986,11	91,87%
		3030	Różne wydatki na rzecz osób fizycznych	50 000,00	49 200,00	44 189,15	89,82%
		3290	Świadczenia społeczne wypłacane obywatelom Ukrainy przebywającym na terytorium RP	2 600,00	4 500,00	2 052,75	45,62%
		4300	Zakup usług pozostałych	410 000,00	363 900,00	338 701,25	93,08%
		4370	Zakup usług związanych z pomocą obywatelom Ukrainy	8 000,00	8 000,00	6 042,96	75,54%
	80146		Dokształcanie i doskonalenie nauczycieli	48 551,00	40 513,00	37 806,52	93,32%
		4210	Zakup materiałów i wyposażenia	500,00	0,00	0,00	-
		4300	Zakup usług pozostałych	14 638,00	13 600,00	11 739,20	86,32%
		4700	Szkolenia pracowników niebędących członkami korpusu służby cywilnej	33 413,00	26 913,00	26 067,32	96,86%
	80148		Stolówki szkolne i przedszkolne	1 979 613,70	1 979 613,70	1 842 335,74	93,07%
		3020	Wydatki osobowe niezaliczone do wynagrodzeń	1 500,00	1 500,00	1 424,23	94,95%
		4010	Wynagrodzenia osobowe pracowników	806 004,00	796 504,00	763 976,55	95,92%
		4040	Dodatkowe wynagrodzenie roczne	52 000,00	49 479,82	49 479,82	100,00%
		4110	Składki na ubezpieczenia społeczne	150 150,70	148 267,87	133 162,43	89,81%
		4120	Składki na Fundusz Pracy oraz Fundusz Solidarnościowy	15 000,00	11 790,00	9 563,47	81,12%
		4170	Wynagrodzenia bezosobowe	0,00	600,00	600,00	100,00%
		4210	Zakup materiałów i wyposażenia	32 900,00	31 700,18	28 659,79	90,41%
		4220	Zakup środków żywności	773 944,00	773 944,00	699 099,03	90,33%
		4260	Zakup energii	41 574,00	43 074,00	43 017,48	99,87%
		4270	Zakup usług remontowych	19 500,00	33 476,45	33 328,65	99,56%
		4280	Zakup usług zdrowotnych	700,00	1 205,00	945,00	78,42%
		4300	Zakup usług pozostałych	57 181,00	55 981,00	47 299,50	84,49%
		4360	Oplaty z tytułu zakupu usług telekomunikacyjnych	2 000,00	1 568,55	1 568,55	100,00%
		4410	Podróże służbowe krajowe	100,00	100,00	36,78	36,78%
		4430	Różne opłaty i składki	2 000,00	1 366,00	1 366,00	100,00%
		4440	Odpisy na zakładowy fundusz świadczeń socjalnych	23 000,00	28 602,83	28 409,46	99,32%
		4610	Koszty postępowania sądowego i prokuratorskiego	60,00	55,00	0,00	0,00%
		4700	Szkolenia pracowników niebędących członkami korpusu służby cywilnej	1 000,00	399,00	399,00	100,00%
		4710	Wpłaty na PPK finansowane przez podmiot zatrudniający	1 000,00	0,00	0,00	-
	80149		Realizacja zadań wymagających stosowania specjalnej organizacji nauki i metod pracy dla dzieci w przedszkolach, oddziałach przedszkolnych w szkołach podstawowych i innych formach wychowania przedszkolnego	117 802,30	125 465,85	119 134,86	94,95%

Dział	Rozdział	Paragraf	Wyszczególnienie	Plan na 1.01.2024	Plan na 31.12.2024	Wykonanie na 31.12.2024	Wykonanie planu w %
		4010	Wynagrodzenia osobowe pracowników	85 000,00	68 000,00	66 196,62	97,35%
		4040	Dodatkowe wynagrodzenie roczne	0,00	0,00	0,00	-
		4110	Składki na ubezpieczenia społeczne	17 000,00	18 000,00	16 888,23	93,82%
		4120	Składki na Fundusz Pracy oraz Fundusz Solidarnościowy	2 000,00	1 200,00	1 072,00	89,33%
		4240	Zakup środków dydaktycznych i książek	0,00	2 300,00	2 064,49	89,76%
		4710	Wpłaty na PPK finansowane przez podmiot zatrudniający	102,30	102,30	0,00	0,00%
		4790	Wynagrodzenia osobowe nauczycieli	12 000,00	35 863,55	32 913,52	91,77%
		4800	Dodatkowe wynagrodzenie roczne nauczycieli	1 700,00	0,00	0,00	-
	80150		Realizacja zadań wymagających stosowania specjalnej organizacji nauki i metod pracy dla dzieci i młodzieży w szkołach podstawowych	1 241 858,88	824 334,72	751 407,79	91,15%
		3020	Wydatki osobowe niezaliczone do wynagrodzeń	10 000,00	16 000,00	11 452,50	71,58%
		4010	Wynagrodzenia osobowe pracowników	250 000,00	230 000,00	210 348,98	91,46%
		4040	Dodatkowe wynagrodzenie roczne	9 860,00	9 222,11	9 222,11	100,00%
		4110	Składki na ubezpieczenia społeczne	89 000,00	116 664,71	100 378,77	86,04%
		4120	Składki na Fundusz Pracy oraz Fundusz Solidarnościowy	12 400,00	14 400,00	11 836,77	82,20%
		4210	Zakup materiałów i wyposażenia	350 000,00	5 000,00	207,44	4,15%
		4240	Zakup środków dydaktycznych i książek	250 048,88	20 048,88	13 496,13	67,32%
		4280	Zakup usług zdrowotnych	1 000,00	1 000,00	900,00	90,00%
		4300	Zakup usług pozostałych	13 000,00	2 080,10	1 872,09	90,00%
		4410	Podróże służbowe krajowe	1 000,00	300,00	149,50	49,83%
		4440	Odpisy na zakładowy fundusz świadczeń socjalnych	10 000,00	7 000,00	5 000,00	71,43%
		4710	Wpłaty na PPK finansowane przez podmiot zatrudniający	1 500,00	1 400,00	1 069,00	76,36%
		4790	Wynagrodzenia osobowe nauczycieli	216 000,00	386 500,00	370 755,58	95,93%
		4800	Dodatkowe wynagrodzenie roczne nauczycieli	28 050,00	14 718,92	14 718,92	100,00%
	80153		Zapewnienie uczniom prawa do bezpłatnego dostępu do podręczników, materiałów edukacyjnych lub materiałów ćwiczeniowych	2 500,00	84 506,68	82 929,08	98,13%
		4210	Zakup materiałów i wyposażenia	0,00	831,72	831,72	100,00%
		4240	Zakup środków dydaktycznych i książek	2 500,00	83 674,96	82 097,36	98,11%
	80195		Pozostała działalność	46 942,00	41 550,00	23 030,00	55,43%
		3020	Wydatki osobowe niezaliczone do wynagrodzeń	5 742,00	5 350,00	5 350,00	100,00%
		3240	Stypendia dla uczniów	40 000,00	32 500,00	14 400,00	44,31%
		4170	Wynagrodzenia bezosobowe	1 200,00	1 200,00	780,00	65,00%
		4300	Zakup usług pozostałych	0,00	2 500,00	2 500,00	100,00%
851			Ochrona zdrowia	239 083,00	239 083,00	169 833,47	71,04%
	85153		Zwalczanie narkomanii	2 000,00	2 000,00	1 800,00	90,00%
		4300	Zakup usług pozostałych	2 000,00	2 000,00	1 800,00	90,00%
	85154		Przeciwdziałanie alkoholizmowi	212 323,00	212 323,00	153 273,47	72,19%
		2820	Dotacja celowa z budżetu na finansowanie lub dofinansowanie zadań zleconych do realizacji stowarzyszeniom	6 500,00	6 500,00	6 500,00	100,00%
		4010	Wynagrodzenia osobowe pracowników	73 532,00	64 932,00	50 130,42	77,20%

Dział	Rozdział	Paragraf	Wyszczególnienie	Plan na 1.01.2024	Plan na 31.12.2024	Wykonanie na 31.12.2024	Wykonanie planu w %
		4040	Dodatkowe wynagrodzenie roczne	2 036,00	1 282,00	19,64	1,53%
		4110	Składki na ubezpieczenia społeczne	13 306,00	13 306,00	7 989,64	60,05%
		4120	Składki na Fundusz Pracy oraz Fundusz Solidarnościowy	1 867,00	1 867,00	367,47	19,68%
		4170	Wynagrodzenia bezosobowe	23 680,00	23 680,00	15 470,00	65,33%
		4210	Zakup materiałów i wyposażenia	8 400,00	8 400,00	5 323,14	63,37%
		4220	Zakup środków żywności	3 500,00	3 500,00	513,29	14,67%
		4260	Zakup energii	2 700,00	3 300,00	2 976,79	90,21%
		4270	Zakup usług remontowych	25 000,00	25 000,00	18 455,85	73,82%
		4280	Zakup usług zdrowotnych	400,00	400,00	0,00	0,00%
		4300	Zakup usług pozostałych	39 900,00	47 900,00	38 781,93	80,96%
		4360	Oplaty z tytułu zakupu usług telekomunikacyjnych	1 600,00	1 600,00	337,84	21,12%
		4390	Zakup usług obejmujących wykonanie ekspertyz, analiz i opinii	3 000,00	3 000,00	1 248,92	41,63%
		4400	Oplaty za administrowanie i czynsze za budynki, lokale i pomieszczenia garażowe	1 200,00	1 200,00	800,00	66,67%
		4410	Podróże służbowe krajowe	230,00	230,00	73,60	32,00%
		4430	Różne opłaty i składki	400,00	400,00	395,00	98,75%
		4440	Odpisy na zakładowy fundusz świadczeń socjalnych	2 872,00	3 626,00	3 601,54	99,33%
		4610	Koszty postępowania sądowego i prokuratorskiego	1 000,00	1 000,00	0,00	0,00%
		4700	Szkolenia pracowników niebędących członkami korpusu służby cywilnej	1 200,00	1 200,00	288,40	24,03%
	85158		Izby wytrzeźwień	6 760,00	6 760,00	6 760,00	100,00%
		2710	Dotacja celowa na pomoc finansową udzielaną między jednostkami samorządu terytorialnego na dofinansowanie własnych zadań bieżących	6 760,00	6 760,00	6 760,00	100,00%
	85195		Pozostała działalność	18 000,00	18 000,00	8 000,00	44,44%
		2820	Dotacja celowa z budżetu na finansowanie lub dofinansowanie zadań zleconych do realizacji stowarzyszeniom	8 000,00	8 000,00	8 000,00	100,00%
		4300	Zakup usług pozostałych	10 000,00	10 000,00	0,00	0,00%
852			Pomoc społeczna	1 417 909,00	1 329 387,98	1 188 458,72	89,40%
	85205		Zadania w zakresie przeciwdziałania przemocy w rodzinie	1 000,00	7 000,00	841,01	12,01%
		4210	Zakup materiałów i wyposażenia	500,00	5 300,00	136,40	2,57%
		4220	Zakup środków żywności	0,00	200,00	104,61	52,31%
		4300	Zakup usług pozostałych	500,00	1 500,00	600,00	40,00%
	85213		Składki na ubezpieczenie zdrowotne opłacane za osoby pobierające niektóre świadczenia z pomocy społecznej oraz za osoby uczestniczące w zajęciach w centrum integracji społecznej	9 720,00	6 747,00	6 341,21	93,99%
		4130	Składki na ubezpieczenie zdrowotne	9 720,00	6 747,00	6 341,21	93,99%
	85214		Zasiłki okresowe, celowe i pomoc w naturze oraz składki na ubezpieczenia emerytalne i rentowe	209 254,00	127 834,00	104 996,96	82,14%
		3110	Świadczenia społeczne	59 593,00	12 173,00	6 334,26	52,04%
		4110	Składki na ubezpieczenia społeczne	661,00	661,00	0,00	0,00%
		4210	Zakup materiałów i wyposażenia	1 000,00	1 000,00	0,00	0,00%
		4300	Zakup usług pozostałych	5 200,00	5 200,00	0,00	0,00%
		4330	Zakup usług przez jednostki samorządu terytorialnego od innych jednostek samorządu terytorialnego	142 800,00	108 800,00	98 662,70	90,68%
	85215		Dodatki mieszkaniowe	60 000,00	106 856,00	91 555,39	85,68%

Dział	Rozdział	Paragraf	Wyszczególnienie	Plan na 1.01.2024	Plan na 31.12.2024	Wykonanie na 31.12.2024	Wykonanie planu w %
		3110	Świadczenia społeczne	60 000,00	105 200,00	90 126,42	85,67%
		4210	Zakup materiałów i wyposażenia	0,00	100,00	35,57	35,57%
		4300	Zakup usług pozostałych	0,00	1 556,00	1 393,40	89,55%
	85216		Zasilki stałe	108 200,00	77 872,00	71 457,56	91,76%
		3110	Świadczenia społeczne	108 000,00	77 672,00	71 457,56	92,00%
		4300	Zakup usług pozostałych	200,00	200,00	0,00	0,00%
	85219		Ośrodki pomocy społecznej	952 615,00	909 451,80	841 536,06	92,53%
		3020	Wydatki osobowe niezaliczone do wynagrodzeń	3 050,00	3 050,00	1 368,24	44,86%
		3110	Świadczenia społeczne	5 320,00	5 864,00	5 863,44	99,99%
		4010	Wynagrodzenia osobowe pracowników	626 575,00	602 527,00	573 332,12	95,15%
		4040	Dodatkowe wynagrodzenie roczne	40 477,00	38 385,00	38 384,94	100,00%
		4110	Składki na ubezpieczenia społeczne	113 860,00	111 280,50	103 003,79	92,56%
		4120	Składki na Fundusz Pracy oraz Fundusz Solidarnościowy	15 800,00	15 041,30	13 982,61	92,96%
		4170	Wynagrodzenia bezosobowe	8 000,00	8 000,00	7 200,00	90,00%
		4210	Zakup materiałów i wyposażenia	20 000,00	10 000,00	2 580,84	25,81%
		4260	Zakup energii	19 260,00	19 260,00	18 410,35	95,59%
		4270	Zakup usług remontowych	7 360,00	7 360,00	5 208,89	70,77%
		4280	Zakup usług zdrowotnych	3 200,00	3 200,00	240,00	7,50%
		4300	Zakup usług pozostałych	56 447,00	49 227,00	41 463,51	84,23%
		4360	Oplaty z tytułu zakupu usług telekomunikacyjnych	4 272,00	4 272,00	2 847,58	66,66%
		4400	Oplaty za administrowanie i czynsze za budynki, lokale i pomieszczenia garażowe	3 000,00	3 220,00	3 219,00	99,97%
		4410	Podróże służbowe krajowe	3 277,00	3 277,00	2 032,04	62,01%
		4430	Różne opłaty i składki	1 200,00	1 200,00	1 187,00	98,92%
		4440	Odpisy na zakładowy fundusz świadczeń socjalnych	15 157,00	17 928,00	17 854,61	99,59%
		4480	Podatek od nieruchomości	1 560,00	1 560,00	1 560,00	100,00%
		4700	Szkolenia pracowników niebędących członkami korpusu służby cywilnej	4 800,00	4 800,00	1 797,10	37,44%
	85228		Usługi opiekuńcze i specjalistyczne usługi opiekuńcze	29 120,00	29 120,00	13 015,00	44,69%
		4300	Zakup usług pozostałych	29 120,00	29 120,00	13 015,00	44,69%
	85230		Pomoc w zakresie dożywiania	37 500,00	21 667,00	18 674,00	86,19%
		3110	Świadczenia społeczne	37 500,00	21 667,00	18 674,00	86,19%
	85295		Pozostała działalność	10 500,00	42 840,18	40 041,53	93,47%
		2820	Dotacja celowa z budżetu na finansowanie lub dofinansowanie zadań zleconych do realizacji stowarzyszeniom	5 000,00	5 000,00	4 676,00	93,52%
		3110	Świadczenia społeczne	1 000,00	33 177,63	31 769,75	95,76%
		4210	Zakup materiałów i wyposażenia	500,00	500,00	461,38	92,28%
		4220	Zakup środków żywności	500,00	500,00	0,00	0,00%
		4300	Zakup usług pozostałych	3 500,00	3 662,55	3 134,40	85,58%
853			Pozostałe zadania w zakresie polityki społecznej	80 230,00	83 290,00	23 642,00	28,39%
	85395		Pozostała działalność	80 230,00	83 290,00	23 642,00	28,39%

Dział	Rozdział	Paragraf	Wyszczególnienie	Plan na 1.01.2024	Plan na 31.12.2024	Wykonanie na 31.12.2024	Wykonanie planu w %
		2710	Dotacja celowa na pomoc finansową udzielaną między jednostkami samorządu terytorialnego na dofinansowanie własnych zadań bieżących	21 500,00	21 500,00	21 500,00	100,00%
		2910	Zwrot dotacji oraz płatności wykorzystanych niezgodnie z przeznaczeniem lub wykorzystanych z naruszeniem procedur, o których mowa w art. 184 ustawy, pobranych nienależnie lub w nadmiernej wysokości	6 000,00	6 000,00	0,00	0,00%
		3280	Świadczenia związane z udzielaniem pomocy obywatelom Ukrainy	50 000,00	50 000,00	0,00	0,00%
		3290	Świadczenia społeczne wypłacane obywatelom Ukrainy przebywającym na terytorium RP	1 500,00	4 500,00	2 100,00	46,67%
		4740	Wynagrodzenia i uposażenia wypłacane w związku z pomocą obywatelom Ukrainy	1 030,00	1 090,00	42,00	3,85%
		4850	Składki i inne pochodne od wynagrodzeń pracowników wypłacanych w związku z pomocą obywatelom Ukrainy	200,00	200,00	0,00	0,00%
854			Edukacyjna opieka wychowawcza	19 820,00	31 125,00	23 698,82	76,14%
	85404		Wczesne wspomaganie rozwoju dziecka	17 820,00	24 170,00	20 803,15	86,07%
		3020	Wydatki osobowe niezaliczone do wynagrodzeń	600,00	0,00	0,00	-
		4110	Składki na ubezpieczenia społeczne	1 500,00	3 300,00	2 893,30	87,68%
		4120	Składki na Fundusz Pracy oraz Fundusz Solidarnościowy	220,00	470,00	354,99	75,53%
		4210	Zakup materiałów i wyposażenia	3 000,00	0,00	0,00	-
		4240	Zakup środków dydaktycznych i książek	3 000,00	1 000,00	591,95	59,20%
		4300	Zakup usług pozostałych	1 000,00	0,00	0,00	-
		4710	Wpłaty na PPK finansowane przez podmiot zatrudniający	500,00	200,00	131,39	65,70%
		4790	Wynagrodzenia osobowe nauczycieli	8 000,00	19 200,00	16 831,52	87,66%
	85415		Pomoc materialna dla uczniów o charakterze socjalnym	2 000,00	6 955,00	2 895,67	41,63%
		3240	Stypendia dla uczniów	1 500,00	1 500,00	0,00	0,00%
		3260	Inne formy pomocy dla uczniów	500,00	5 455,00	2 895,67	53,08%
855			Rodzina	2 378 319,00	2 887 206,73	2 743 381,13	95,02%
	85501		Świadczenie wychowawcze	13 500,00	0,00	0,00	-
		2910	Zwrot dotacji oraz płatności wykorzystanych niezgodnie z przeznaczeniem lub wykorzystanych z naruszeniem procedur, o których mowa w art. 184 ustawy, pobranych nienależnie lub w nadmiernej wysokości	11 500,00	0,00	0,00	-
		4580	Pozostałe odsetki	2 000,00	0,00	0,00	-
	85502		Świadczenia rodzinne, świadczenie z funduszu alimentacyjnego oraz składki na ubezpieczenia emerytalne i rentowe z ubezpieczenia społecznego	1 903 324,00	2 499 492,13	2 412 762,69	96,53%
		2910	Zwrot dotacji oraz płatności wykorzystanych niezgodnie z przeznaczeniem lub wykorzystanych z naruszeniem procedur, o których mowa w art. 184 ustawy, pobranych nienależnie lub w nadmiernej wysokości	6 000,00	6 000,00	5 611,84	93,53%
		3110	Świadczenia społeczne	1 694 325,00	2 164 608,13	2 093 347,06	96,71%
		3290	Świadczenia społeczne wypłacane obywatelom Ukrainy przebywającym na terytorium RP	1 200,00	43 842,00	43 841,22	100,00%
		4010	Wynagrodzenia osobowe pracowników	35 570,00	52 412,00	50 967,64	97,24%
		4110	Składki na ubezpieczenia społeczne	152 262,00	219 149,00	208 722,36	95,24%
		4120	Składki na Fundusz Pracy oraz Fundusz Solidarnościowy	871,00	1 282,00	1 195,34	93,24%
		4210	Zakup materiałów i wyposażenia	600,00	110,00	105,16	95,60%
		4300	Zakup usług pozostałych	10 500,00	9 950,00	7 838,80	78,78%
		4360	Oplaty z tytułu zakupu usług telekomunikacyjnych	360,00	360,00	350,14	97,26%
		4580	Pozostałe odsetki	1 000,00	1 000,00	4,99	0,50%
		4700	Szkolenia pracowników niebędących członkami korpusu służby cywilnej	600,00	0,00	0,00	-

Dział	Rozdział	Paragraf	Wyszczególnienie	Plan na 1.01.2024	Plan na 31.12.2024	Wykonanie na 31.12.2024	Wykonanie planu w %
		4740	Wynagrodzenia i uposażenia wypłacane w związku z pomocą obywatelom Ukrainy	36,00	650,00	649,14	99,87%
		4850	Składki i inne pochodne od wynagrodzeń pracowników wypłacanych w związku z pomocą obywatelom Ukrainy	0,00	129,00	129,00	100,00%
	85503		Karta Dużej Rodziny	355,00	621,00	477,00	76,81%
		4010	Wynagrodzenia osobowe pracowników	297,00	519,00	397,80	76,65%
		4110	Składki na ubezpieczenia społeczne	51,00	90,00	69,46	77,18%
		4120	Składki na Fundusz Pracy oraz Fundusz Solidarnościowy	7,00	12,00	9,74	81,17%
	85504		Wspieranie rodziny	389 944,00	311 538,60	271 771,86	87,24%
		2910	Zwrot dotacji oraz płatności wykorzystanych niezgodnie z przeznaczeniem lub wykorzystanych z naruszeniem procedur, o których mowa w art. 184 ustawy, pobranych nienależnie lub w nadmiernej wysokości	300,00	0,00	0,00	-
		3020	Wydatki osobowe niezaliczone do wynagrodzeń	450,00	450,00	382,86	85,08%
		4010	Wynagrodzenia osobowe pracowników	80 570,00	104 662,00	84 814,74	81,04%
		4040	Dodatkowe wynagrodzenie roczne	4 840,00	4 737,00	4 736,20	99,98%
		4110	Składki na ubezpieczenia społeczne	14 913,00	16 634,30	13 582,47	81,65%
		4120	Składki na Fundusz Pracy oraz Fundusz Solidarnościowy	2 093,00	2 784,30	1 873,55	67,29%
		4280	Zakup usług zdrowotnych	400,00	400,00	0,00	0,00%
		4330	Zakup usług przez jednostki samorządu terytorialnego od innych jednostek samorządu terytorialnego	282 360,00	177 360,00	162 708,46	91,74%
		4360	Oplaty z tytułu zakupu usług telekomunikacyjnych	396,00	396,00	372,69	94,11%
		4410	Podróże służbowe krajowe	1 097,00	1 097,00	748,75	68,25%
		4440	Odpisy na zakładowy fundusz świadczeń socjalnych	1 915,00	2 418,00	2 417,14	99,96%
		4580	Pozostałe odsetki	10,00	0,00	0,00	-
		4700	Szkolenia pracowników niebędących członkami korpusu służby cywilnej	600,00	600,00	135,00	22,50%
	85513		Składki na ubezpieczenie zdrowotne opłacane za osoby pobierające niektóre świadczenia rodzinne oraz za osoby pobierające zasiłki dla opiekunów	21 196,00	25 555,00	23 664,96	92,60%
		4130	Składki na ubezpieczenie zdrowotne	21 196,00	25 555,00	23 664,96	92,60%
	85516		System opieki nad dziećmi w wieku do lat 3	50 000,00	50 000,00	34 704,62	69,41%
		3030	Różne wydatki na rzecz osób fizycznych	50 000,00	50 000,00	34 704,62	69,41%
900			Gospodarka komunalna i ochrona środowiska	5 558 556,25	5 568 997,10	4 950 135,62	88,89%
	90001		Gospodarka ściekowa i ochrona wód	1 231 500,00	1 296 130,00	1 255 295,08	96,85%
		4210	Zakup materiałów i wyposażenia	12 000,00	15 000,00	13 913,12	92,75%
		4260	Zakup energii	65 000,00	79 000,00	75 213,44	95,21%
		4270	Zakup usług remontowych	25 000,00	13 000,00	0,00	0,00%
		4300	Zakup usług pozostałych	1 116 000,00	1 172 000,00	1 153 661,12	98,44%
		4430	Różne opłaty i składki	11 000,00	14 630,00	12 507,40	85,49%
		4530	Podatek od towarów i usług (VAT).	1 500,00	1 500,00	0,00	0,00%
		4600	Kary, odszkodowania i grzywny wypłacane na rzecz osób prawnych i innych jednostek organizacyjnych	1 000,00	1 000,00	0,00	0,00%
	90002		Gospodarka odpadami komunalnymi	3 220 820,47	3 214 320,47	2 853 466,92	88,77%
		3020	Wydatki osobowe niezaliczone do wynagrodzeń	2 340,00	2 340,00	1 496,19	63,94%
		4010	Wynagrodzenia osobowe pracowników	265 000,00	265 000,00	242 938,63	91,67%
		4040	Dodatkowe wynagrodzenie roczne	19 000,00	17 300,54	16 812,27	97,18%

Dział	Rozdział	Paragraf	Wyszczególnienie	Plan na 1.01.2024	Plan na 31.12.2024	Wykonanie na 31.12.2024	Wykonanie planu w %
		4110	Składki na ubezpieczenia społeczne	52 000,00	52 000,00	42 429,37	81,59%
		4120	Składki na Fundusz Pracy oraz Fundusz Solidarnościowy	8 000,00	8 000,00	6 105,78	76,32%
		4170	Wynagrodzenia bezosobowe	12 500,00	2 500,00	1 155,00	46,20%
		4210	Zakup materiałów i wyposażenia	12 850,00	12 850,00	10 322,32	80,33%
		4260	Zakup energii	15 500,00	15 500,00	5 118,06	33,02%
		4280	Zakup usług zdrowotnych	400,00	400,00	160,00	40,00%
		4300	Zakup usług pozostałych	2 817 650,00	2 821 110,00	2 516 804,91	89,21%
		4360	Oplaty z tytułu zakupu usług telekomunikacyjnych	360,00	400,00	361,76	90,44%
		4410	Podróże służbowe krajowe	1 350,00	1 350,00	694,94	51,48%
		4430	Różne opłaty i składki	3 500,00	3 500,00	55,50	1,59%
		4440	Odpisy na zakładowy fundusz świadczeń socjalnych	6 470,47	8 169,93	8 169,93	100,00%
		4700	Szkolenia pracowników niebędących członkami korpusu służby cywilnej	2 900,00	2 900,00	0,00	0,00%
		4710	Wpłaty na PPK finansowane przez podmiot zatrudniający	1 000,00	1 000,00	842,26	84,23%
	90004		Utrzymanie zieleni w miastach i gminach	98 800,00	89 800,00	66 037,87	73,54%
		4210	Zakup materiałów i wyposażenia	36 700,00	29 700,00	18 339,41	61,75%
		4260	Zakup energii	21 000,00	18 000,00	12 938,01	71,88%
		4270	Zakup usług remontowych	8 500,00	4 500,00	873,00	19,40%
		4300	Zakup usług pozostałych	32 600,00	37 600,00	33 887,45	90,13%
	90005		Ochrona powietrza atmosferycznego i klimatu	113 235,78	114 235,78	59 199,25	51,82%
		2310	Dotacja celowa przekazana gminie na zadania bieżące realizowane na podstawie porozumień (umów) między jednostkami samorządu terytorialnego	2 000,00	2 000,00	0,00	0,00%
		4017	Wynagrodzenia osobowe pracowników	41 119,64	41 066,44	13 968,12	34,01%
		4019	Wynagrodzenia osobowe pracowników	1 012,61	1 009,81	735,17	72,80%
		4117	Składki na ubezpieczenia społeczne	7 171,39	7 171,39	2 368,60	33,03%
		4119	Składki na ubezpieczenia społeczne	180,23	180,23	124,67	69,17%
		4127	Składki na Fundusz Pracy oraz Fundusz Solidarnościowy	1 025,18	1 025,18	0,00	0,00%
		4129	Składki na Fundusz Pracy oraz Fundusz Solidarnościowy	25,85	25,85	0,00	0,00%
		4210	Zakup materiałów i wyposażenia	35 000,00	35 000,00	34 940,61	99,83%
		4217	Zakup materiałów i wyposażenia	16 809,00	16 809,00	5 340,32	31,77%
		4219	Zakup materiałów i wyposażenia	640,24	640,24	281,07	43,90%
		4300	Zakup usług pozostałych	0,00	1 000,00	836,40	83,64%
		4307	Zakup usług pozostałych	7 109,97	7 109,97	0,00	0,00%
		4309	Zakup usług pozostałych	181,67	181,67	0,00	0,00%
		4447	Odpisy na zakładowy fundusz świadczeń socjalnych	912,00	965,20	574,08	59,48%
		4449	Odpisy na zakładowy fundusz świadczeń socjalnych	48,00	50,80	30,21	59,47%
	90015		Oświetlenie ulic, placów i dróg	629 000,00	561 599,65	530 503,18	94,46%
		4260	Zakup energii	480 000,00	410 000,00	383 485,24	93,53%
		4270	Zakup usług remontowych	140 000,00	133 370,00	130 905,41	98,15%
		4300	Zakup usług pozostałych	9 000,00	18 229,65	16 112,53	88,39%

Dział	Rozdział	Paragraf	Wyszczególnienie	Plan na 1.01.2024	Plan na 31.12.2024	Wykonanie na 31.12.2024	Wykonanie planu w %
	90095		Pozostała działalność	265 200,00	292 911,20	185 633,32	63,38%
		4210	Zakup materiałów i wyposażenia	31 700,00	69 100,00	60 988,93	88,26%
		4260	Zakup energii	600,00	39 100,00	22 757,80	58,20%
		4270	Zakup usług remontowych	10 000,00	18 500,00	13 488,60	72,91%
		4300	Zakup usług pozostałych	162 400,00	140 208,20	77 919,57	55,57%
		4390	Zakup usług obejmujących wykonanie ekspertyz, analiz i opinii	25 000,00	10 000,00	0,00	0,00%
		4400	Oplaty za administrowanie i czynsze za budynki, lokale i pomieszczenia garażowe	0,00	3,00	0,00	0,00%
		4430	Różne opłaty i składki	35 500,00	16 000,00	10 478,42	65,49%
921			Kultura i ochrona dziedzictwa narodowego	1 414 400,00	1 438 400,00	1 348 589,51	93,76%
	92109		Domy i ośrodki kultury, świetlice i kluby	887 000,00	911 000,00	861 000,00	94,51%
		2480	Dotacja podmiotowa z budżetu dla samorządowej instytucji kultury	887 000,00	911 000,00	861 000,00	94,51%
	92116		Biblioteki	424 000,00	424 000,00	386 835,36	91,23%
		2480	Dotacja podmiotowa z budżetu dla samorządowej instytucji kultury	424 000,00	424 000,00	386 835,36	91,23%
	92127		Działalność dotycząca miejsc pamięci narodowej oraz ochrony pamięci walk i męczeństwa	500,00	500,00	0,00	0,00%
		4300	Zakup usług pozostałych	500,00	500,00	0,00	0,00%
	92195		Pozostała działalność	102 900,00	102 900,00	100 754,15	97,91%
		2820	Dotacja celowa z budżetu na finansowanie lub dofinansowanie zadań zleconych do realizacji stowarzyszeniom	100 000,00	100 000,00	100 000,00	100,00%
		4210	Zakup materiałów i wyposażenia	900,00	900,00	754,15	83,79%
		4300	Zakup usług pozostałych	2 000,00	2 000,00	0,00	0,00%
925			Ogrody botaniczne i zoologiczne oraz naturalne obszary i obiekty chronionej przyrody	7 000,00	10 000,00	8 808,00	88,08%
	92503		Rezerваты i pomniki przyrody	7 000,00	10 000,00	8 808,00	88,08%
		4300	Zakup usług pozostałych	7 000,00	10 000,00	8 808,00	88,08%
926			Kultura fizyczna	770 600,00	751 400,00	642 173,83	85,46%
	92605		Zadania w zakresie kultury fizycznej	734 250,00	734 250,00	626 987,64	85,39%
		2820	Dotacja celowa z budżetu na finansowanie lub dofinansowanie zadań zleconych do realizacji stowarzyszeniom	330 000,00	330 000,00	320 000,00	96,97%
		3040	Nagrody o charakterze szczególnym niezaliczone do wynagrodzeń	110 000,00	135 000,00	121 670,00	90,13%
		4170	Wynagrodzenia bezosobowe	0,00	5 200,00	4 650,00	89,42%
		4190	Nagrody konkursowe	26 100,00	23 600,00	21 717,86	92,02%
		4210	Zakup materiałów i wyposażenia	25 600,00	20 900,00	18 934,98	90,60%
		4220	Zakup środków żywności	5 050,00	2 250,00	431,10	19,16%
		4260	Zakup energii	125 950,00	125 950,00	79 726,57	63,30%
		4270	Zakup usług remontowych	13 200,00	13 200,00	3 943,77	29,88%
		4300	Zakup usług pozostałych	98 350,00	78 150,00	55 913,36	71,55%
	92695		Pozostała działalność	36 350,00	17 150,00	15 186,19	88,55%
		4210	Zakup materiałów i wyposażenia	29 050,00	5 350,00	3 815,29	71,31%
		4270	Zakup usług remontowych	4 000,00	10 000,00	9 581,70	95,82%
		4300	Zakup usług pozostałych	3 300,00	1 800,00	1 789,20	99,40%
			Razem	47 397 980,23	49 437 661,93	44 903 663,28	90,83%

3.8. WYKONANIE WYDATKÓW MAJĄTKOWYCH

Tabela 8: Wykonanie wydatków majątkowych budżetu Gminy Ornontowice za 2024 rok

Dział	Rozdział	Paragraf	Wyszczególnienie	Plan na 1.01.2024	Plan na 31.12.2024	Wykonanie na 31.12.2024	Wykonanie planu w %
010			Rolnictwo i łowiectwo	14 273 654,20	13 796 154,20	12 418 257,89	90,01%
	01043		Infrastruktura wodociągowa wsi	453 149,25	358 549,25	337 662,20	94,17%
		6050	Wydatki inwestycyjne jednostek budżetowych	235 000,00	274 377,11	270 805,20	98,70%
		6059	Wydatki inwestycyjne jednostek budżetowych	104 549,25	84 172,14	66 857,00	79,43%
		6060	Wydatki na zakupy inwestycyjne jednostek budżetowych	113 600,00	0,00	0,00	-
	01044		Infrastruktura sanitacyjna wsi	13 820 504,95	13 437 604,95	12 080 595,69	89,90%
		6050	Wydatki inwestycyjne jednostek budżetowych	5 011 000,00	5 732 500,00	5 259 371,37	91,75%
		6057	Wydatki inwestycyjne jednostek budżetowych	1 773 715,00	1 773 715,00	1 121 224,32	63,21%
		6059	Wydatki inwestycyjne jednostek budżetowych	1 280 389,95	231 389,95	0,00	0,00%
		6060	Wydatki na zakupy inwestycyjne jednostek budżetowych	55 400,00	0,00	0,00	-
		6370	Wydatki jednostek poniesione ze środków z Rządowego Funduszu Polski Ład: Program Inwestycji Strategicznych na realizację zadań inwestycyjnych	5 700 000,00	5 700 000,00	5 700 000,00	100,00%
600			Transport i łączność	3 727 500,00	4 436 800,00	3 639 244,06	82,02%
	60016		Drogi publiczne gminne	3 727 500,00	4 422 500,00	3 625 363,51	81,98%
		6050	Wydatki inwestycyjne jednostek budżetowych	355 000,00	1 050 000,00	984 126,11	93,73%
		6370	Wydatki jednostek poniesione ze środków z Rządowego Funduszu Polski Ład: Program Inwestycji Strategicznych na realizację zadań inwestycyjnych	3 372 500,00	3 372 500,00	2 641 237,40	78,32%
	60020		Funkcjonowanie przystanków komunikacyjnych	0,00	14 300,00	13 880,55	97,07%
		6060	Wydatki na zakupy inwestycyjne jednostek budżetowych	0,00	14 300,00	13 880,55	97,07%
700			Gospodarka mieszkaniowa	80 000,00	0,00	0,00	-
	70005		Gospodarka gruntami i nieruchomościami	80 000,00	0,00	0,00	-
		6060	Wydatki na zakupy inwestycyjne jednostek budżetowych	80 000,00	0,00	0,00	-
750			Administracja publiczna	2 265 000,00	961 800,00	909 555,06	94,57%
	75023		Urzędy gmin (miast i miast na prawach powiatu)	2 265 000,00	961 800,00	909 555,06	94,57%
		6050	Wydatki inwestycyjne jednostek budżetowych	160 000,00	216 800,00	208 488,43	96,17%
		6060	Wydatki na zakupy inwestycyjne jednostek budżetowych	665 000,00	745 000,00	701 066,63	94,10%
		6370	Wydatki jednostek poniesione ze środków z Rządowego Funduszu Polski Ład: Program Inwestycji Strategicznych na realizację zadań inwestycyjnych	1 440 000,00	0,00	0,00	-
754			Bezpieczeństwo publiczne i ochrona przeciwpożarowa	50 000,00	25 000,00	25 000,00	100,00%
	75404		Komendy wojewódzkie Policji	0,00	25 000,00	25 000,00	100,00%
		6170	Wpłaty jednostek na państwowy fundusz celowy na finansowanie lub dofinansowanie zadań inwestycyjnych	0,00	25 000,00	25 000,00	100,00%
	75412		Ochotnicze straże pożarne	50 000,00	0,00	0,00	-
		6050	Wydatki inwestycyjne jednostek budżetowych	50 000,00	0,00	0,00	-
801			Oświata i wychowanie	199 000,00	151 237,32	151 237,19	100,00%

Dział	Rozdział	Paragraf	Wyszczególnienie	Plan na 1.01.2024	Plan na 31.12.2024	Wykonanie na 31.12.2024	Wykonanie planu w %
	80101		Szkoły podstawowe	175 000,00	109 966,82	109 966,82	100,00%
		6050	Wydatki inwestycyjne jednostek budżetowych	175 000,00	109 966,82	109 966,82	100,00%
	80104		Przedszkola	24 000,00	41 270,50	41 270,37	100,00%
		6050	Wydatki inwestycyjne jednostek budżetowych	12 000,00	31 000,00	30 999,87	100,00%
		6060	Wydatki na zakupy inwestycyjne jednostek budżetowych	12 000,00	10 270,50	10 270,50	100,00%
852			Pomoc społeczna	15 000,00	0,00	0,00	-
	85219		Ośrodki pomocy społecznej	15 000,00	0,00	0,00	-
		6060	Wydatki na zakupy inwestycyjne jednostek budżetowych	15 000,00	0,00	0,00	-
900			Gospodarka komunalna i ochrona środowiska	6 427 500,00	7 942 328,73	7 742 324,08	97,48%
	90001		Gospodarka ściekowa i ochrona wód	50 000,00	226 500,00	219 349,00	96,84%
		6060	Wydatki na zakupy inwestycyjne jednostek budżetowych	0,00	147 500,00	147 145,00	99,76%
		6230	Dotacja celowa z budżetu na finansowanie lub dofinansowanie kosztów realizacji inwestycji i zakupów inwestycyjnych jednostek nie zaliczanych do sektora finansów publicznych	50 000,00	79 000,00	72 204,00	91,40%
	90005		Ochrona powietrza atmosferycznego i klimatu	55 000,00	317 710,10	294 345,97	92,65%
		6060	Wydatki na zakupy inwestycyjne jednostek budżetowych	0,00	247 710,10	240 428,10	97,06%
		6230	Dotacja celowa z budżetu na finansowanie lub dofinansowanie kosztów realizacji inwestycji i zakupów inwestycyjnych jednostek nie zaliczanych do sektora finansów publicznych	55 000,00	70 000,00	53 917,87	77,03%
	90015		Oświetlenie ulic, placów i dróg	90 000,00	504 924,00	497 002,00	98,43%
		6050	Wydatki inwestycyjne jednostek budżetowych	90 000,00	162 000,00	154 078,00	95,11%
		6370	Wydatki jednostek poniesione ze środków z Rządowego Funduszu Polski Ład: Program Inwestycji Strategicznych na realizację zadań inwestycyjnych	0,00	342 924,00	342 924,00	100,00%
	90019		Wpływy i wydatki związane z gromadzeniem środków z opłat i kar za korzystanie ze środowiska	35 000,00	186 584,63	45 426,61	24,35%
		6230	Dotacja celowa z budżetu na finansowanie lub dofinansowanie kosztów realizacji inwestycji i zakupów inwestycyjnych jednostek nie zaliczanych do sektora finansów publicznych	35 000,00	186 584,63	45 426,61	24,35%
	90095		Pozostała działalność	6 197 500,00	6 706 610,00	6 686 200,50	99,70%
		6050	Wydatki inwestycyjne jednostek budżetowych	1 024 610,00	1 292 110,00	1 271 810,50	98,43%
		6060	Wydatki na zakupy inwestycyjne jednostek budżetowych	140 000,00	14 500,00	14 390,00	99,24%
		6370	Wydatki jednostek poniesione ze środków z Rządowego Funduszu Polski Ład: Program Inwestycji Strategicznych na realizację zadań inwestycyjnych	5 032 890,00	5 400 000,00	5 400 000,00	100,00%
921			Kultura i ochrona dziedzictwa narodowego	500 000,00	43 200,00	43 050,00	99,65%
	92120		Ochrona zabytków i opieka nad zabytkami	500 000,00	43 200,00	43 050,00	99,65%
		6050	Wydatki inwestycyjne jednostek budżetowych	0,00	43 200,00	43 050,00	99,65%
		6570	Dotacja celowa przekazana z budżetu na finansowanie lub dofinansowanie zadań inwestycyjnych obiektów zabytkowych jednostkom niezaliczanym do sektora finansów publicznych	500 000,00	0,00	0,00	-
926			Kultura fizyczna	595 000,00	640 200,00	620 791,50	96,97%
	92605		Zadania w zakresie kultury fizycznej	555 000,00	540 200,00	531 991,50	98,48%
		6050	Wydatki inwestycyjne jednostek budżetowych	555 000,00	540 200,00	531 991,50	98,48%
	92695		Pozostała działalność	40 000,00	100 000,00	88 800,00	88,80%
		6050	Wydatki inwestycyjne jednostek budżetowych	0,00	100 000,00	88 800,00	88,80%
		6060	Wydatki na zakupy inwestycyjne jednostek budżetowych	40 000,00	0,00	0,00	-

Dział	Rozdział	Paragraf	Wyszczególnienie	Plan na 1.01.2024	Plan na 31.12.2024	Wykonanie na 31.12.2024	Wykonanie planu w %
			Razem	28 132 654,20	27 996 720,25	25 549 459,78	91,26%

3.9. WYKONANIE WYDATKÓW W GRUPACH

Tabela 9: Wykonanie wydatków budżetu Gminy Ormontowice za 2024 rok

Dział	Rozdział	§	Wyszczególnienie	Wydatki ogółem (plan na 1.01.2024)	Wydatki ogółem (plan na 31.12.2024)	Wydatki ogółem (wykonanie na 31.12.2024)	wydatki bieżące	z tego:										Wykonanie planu			
								wydatki jednostek budżetowych	wynagrodzenia i składki od nich naliczane	z tego:	wydatki związane z realizacją ich statutowych zadań	dotacje na zadania bieżące	świadczenia na rzecz osób fizycznych	wydatki na programy finansowane z udziałem środków, o których mowa w art. 5 ust. 1 pkt 2, 3	wypłaty z tytułu gwarancji i poręczeń	wydatki na obsługę długu	wydatki majątkowe		wydatki inwestycyjne i zakupy inwestycyjne	wydatki na programy finansowane z udziałem środków, o których mowa w art. 5 ust. 1 pkt 2, 3	zakup i objęcie akcji i udziałów
010			Rolnictwo i łowiectwo	14 294 654,20	13 857 778,71	12 470 474,10	52 216,21	44 270,84	0,00	44 270,84	7 945,37	0,00	0,00	0,00	0,00	12 418 257,89	12 418 257,89	1 188 081,32	0,00	0,00	89,99%
	01030		Łbhy rolnicze	5 000,00	5 000,00	3 646,33	3 646,33	3 646,33	0,00	3 646,33	0,00	0,00	0,00	0,00	0,00	0,00	0,00	0,00	0,00	0,00	72,93%
		2850	Wpłaty gmin na rzecz izb rolniczych w wysokości 2% uzyskanych wpływów z podatku rolnego	5 000,00	5 000,00	3 646,33	3 646,33	3 646,33	0,00	3 646,33	0,00	0,00	0,00	0,00	0,00	0,00	0,00	0,00	0,00	0,00	72,93%
	01043		Infrastruktura wodociągowa wsi	457 149,25	362 549,25	337 662,20	0,00	0,00	0,00	0,00	0,00	0,00	0,00	0,00	0,00	337 662,20	337 662,20	66 857,00	0,00	0,00	93,14%
		4530	Podatek od towarów i usług (VAT).	4 000,00	4 000,00	0,00	0,00	0,00	0,00	0,00	0,00	0,00	0,00	0,00	0,00	0,00	0,00	0,00	0,00	0,00	0,00%
		6050	Wydatki inwestycyjne jednostek budżetowych	235 000,00	274 377,11	270 805,20	0,00	0,00	0,00	0,00	0,00	0,00	0,00	0,00	0,00	270 805,20	270 805,20	0,00	0,00	0,00	98,70%
		6059	Wydatki inwestycyjne jednostek budżetowych	104 549,25	84 172,14	66 857,00	0,00	0,00	0,00	0,00	0,00	0,00	0,00	0,00	0,00	66 857,00	66 857,00	66 857,00	0,00	0,00	79,43%
		6060	Wydatki na zakupy inwestycyjne jednostek budżetowych	113 600,00	0,00	0,00	0,00	0,00	0,00	0,00	0,00	0,00	0,00	0,00	0,00	0,00	0,00	0,00	0,00	0,00	-
	01044		Infrastruktura sanitacyjna wsi	13 824 504,95	13 441 604,95	12 080 595,69	0,00	0,00	0,00	0,00	0,00	0,00	0,00	0,00	0,00	12 080 595,69	12 080 595,69	1 121 224,32	0,00	0,00	89,87%
		4530	Podatek od towarów i usług (VAT).	4 000,00	4 000,00	0,00	0,00	0,00	0,00	0,00	0,00	0,00	0,00	0,00	0,00	0,00	0,00	0,00	0,00	0,00	0,00%
		6050	Wydatki inwestycyjne jednostek budżetowych	5 011 000,00	5 732 500,00	5 259 371,37	0,00	0,00	0,00	0,00	0,00	0,00	0,00	0,00	0,00	5 259 371,37	5 259 371,37	0,00	0,00	0,00	91,75%
		6057	Wydatki inwestycyjne jednostek budżetowych	1 773 715,00	1 773 715,00	1 121 224,32	0,00	0,00	0,00	0,00	0,00	0,00	0,00	0,00	0,00	1 121 224,32	1 121 224,32	1 121 224,32	0,00	0,00	63,21%
		6059	Wydatki inwestycyjne jednostek budżetowych	1 280 389,95	231 389,95	0,00	0,00	0,00	0,00	0,00	0,00	0,00	0,00	0,00	0,00	0,00	0,00	0,00	0,00	0,00	0,00%
		6060	Wydatki na zakupy inwestycyjne jednostek budżetowych	55 400,00	0,00	0,00	0,00	0,00	0,00	0,00	0,00	0,00	0,00	0,00	0,00	0,00	0,00	0,00	0,00	0,00	-
		6370	Wydatki jednostek poniesione ze środków z Rządowego Funduszu Polski Ład: Program Inwestycji Strategicznych na realizację zadań inwestycyjnych	5 700 000,00	5 700 000,00	5 700 000,00	0,00	0,00	0,00	0,00	0,00	0,00	0,00	0,00	0,00	5 700 000,00	5 700 000,00	0,00	0,00	0,00	100,00%
	01095		Pozostała działalność	8 000,00	48 624,51	48 569,88	48 569,88	40 624,51	0,00	40 624,51	7 945,37	0,00	0,00	0,00	0,00	0,00	0,00	0,00	0,00	0,00	99,89%
		2820	Dotacja celowa z budżetu na finansowanie lub dofinansowanie zadań zleconych do realizacji stowarzyszeniom	8 000,00	8 000,00	7 945,37	7 945,37	0,00	0,00	7 945,37	0,00	0,00	0,00	0,00	0,00	0,00	0,00	0,00	0,00	0,00	99,32%
		4210	Zakup materiałów i wyposażenia	0,00	796,55	796,55	796,55	796,55	0,00	796,55	0,00	0,00	0,00	0,00	0,00	0,00	0,00	0,00	0,00	0,00	100,00%
		4430	Różne opłaty i składki	0,00	39 827,96	39 827,96	39 827,96	39 827,96	0,00	39 827,96	0,00	0,00	0,00	0,00	0,00	0,00	0,00	0,00	0,00	0,00	100,00%
400			Wytwarzanie i zaopatrzenie w energię elektryczną, gaz i wodę	3 834 000,00	3 794 240,00	3 732 509,24	3 732 509,24	3 732 509,24	0,00	3 732 509,24	0,00	0,00	0,00	0,00	0,00	0,00	0,00	0,00	0,00	0,00	98,37%
	40002		Dostarczanie wody	3 834 000,00	3 794 240,00	3 732 509,24	3 732 509,24	3 732 509,24	0,00	3 732 509,24	0,00	0,00	0,00	0,00	0,00	0,00	0,00	0,00	0,00	0,00	98,37%
		4210	Zakup materiałów i wyposażenia	41 500,00	63 500,00	62 457,19	62 457,19	62 457,19	0,00	62 457,19	0,00	0,00	0,00	0,00	0,00	0,00	0,00	0,00	0,00	0,00	98,36%
		4260	Zakup energii	3 712 800,00	3 670 500,00	3 632 465,49	3 632 465,49	3 632 465,49	0,00	3 632 465,49	0,00	0,00	0,00	0,00	0,00	0,00	0,00	0,00	0,00	0,00	98,96%
		4270	Zakup usług remontowych	38 000,00	22 000,00	17 589,00	17 589,00	17 589,00	0,00	17 589,00	0,00	0,00	0,00	0,00	0,00	0,00	0,00	0,00	0,00	0,00	79,95%
		4300	Zakup usług pozostałych	31 600,00	30 840,00	13 826,06	13 826,06	13 826,06	0,00	13 826,06	0,00	0,00	0,00	0,00	0,00	0,00	0,00	0,00	0,00	0,00	44,83%
		4430	Różne opłaty i składki	5 000,00	6 300,00	6 171,50	6 171,50	6 171,50	0,00	6 171,50	0,00	0,00	0,00	0,00	0,00	0,00	0,00	0,00	0,00	0,00	97,96%
		4530	Podatek od towarów i usług (VAT).	4 500,00	500,00	0,00	0,00	0,00	0,00	0,00	0,00	0,00	0,00	0,00	0,00	0,00	0,00	0,00	0,00	0,00	0,00%
		4610	Koszty postępowania sądowego i prokuratorskiego	600,00	600,00	0,00	0,00	0,00	0,00	0,00	0,00	0,00	0,00	0,00	0,00	0,00	0,00	0,00	0,00	0,00	0,00%
600			Transport i łączność	6 015 183,00	6 682 334,00	5 735 171,02	2 095 926,96	1 142 456,96	0,00	1 142 456,96	953 470,00	0,00	0,00	0,00	0,00	3 639 244,06	3 639 244,06	0,00	0,00	0,00	85,83%
	60004		Lokalny transport zbiorowy	1 386 800,00	1 386 800,00	1 320 483,70	1 320 483,70	413 193,70	0,00	413 193,70	907 290,00	0,00	0,00	0,00	0,00	0,00	0,00	0,00	0,00	0,00	95,22%
		2310	Dotacja celowa przekazana gminie na zadania bieżące realizowane na podstawie porozumień (umów) między jednostkami samorządu terytorialnego	750 000,00	750 000,00	741 992,00	741 992,00	0,00	0,00	741 992,00	0,00	0,00	0,00	0,00	0,00	0,00	0,00	0,00	0,00	0,00	98,93%

Dział	Rozdział	§	Wyszczególnienie	Wydatki ogółem (plan na 1.01.2024)	Wydatki ogółem (plan na 31.12.2024)	Wydatki ogółem (wykonanie na 31.12.2024)	wydatki bieżące	z tego:											Wykonanie planu			
								wydatki jednostek budżetowych	z tego:		dotacje na zadania bieżące	świadczenia na rzecz osób fizycznych	wydatki na programy finansowane z udziałem środków, o których mowa w art. 5 ust. 1 pkt 2, 3	wydatki na wypłaty z tytułu gwarancji i poręczeń	wydatki na obsługę długu	wydatki majątkowe	wydatki inwestycyjne i zakupy inwestycyjne	w tym:				
									wynagrodzenia i składki od nich naliczane	wydatki związane z realizacją ich statutowych zadań								wydatki na programy finansowane z udziałem środków, o których mowa w art. 5 ust. 1 pkt 2, 3		zakup i objęcie akcji i udziałów	wniesienie wkładów do spółek prawa handlowego	
		2710	Dotacja celowa na pomoc finansową udzielaną między jednostkami samorządu terytorialnego na dofinansowanie własnych zadań bieżących	165 400,00	165 400,00	165 298,00	165 298,00	0,00	0,00	0,00	165 298,00	0,00	0,00	0,00	0,00	0,00	0,00	0,00	0,00	0,00	99,94%	
		4210	Zakup materiałów i wyposażenia	20 000,00	21 500,00	20 706,00	20 706,00	20 706,00	0,00	20 706,00	0,00	0,00	0,00	0,00	0,00	0,00	0,00	0,00	0,00	0,00	96,31%	
		4300	Zakup usług pozostałych	451 400,00	449 900,00	392 487,70	392 487,70	392 487,70	0,00	392 487,70	0,00	0,00	0,00	0,00	0,00	0,00	0,00	0,00	0,00	0,00	87,24%	
	60014		Drogi publiczne powiatowe	131 000,00	1 000,00	98,45	98,45	98,45	0,00	98,45	0,00	0,00	0,00	0,00	0,00	0,00	0,00	0,00	0,00	0,00	9,85%	
		2320	Dotacja celowa przekazana dla powiatu na zadania bieżące realizowane na podstawie porozumień (umów) między jednostkami samorządu terytorialnego	130 000,00	0,00	0,00	0,00	0,00	0,00	0,00	0,00	0,00	0,00	0,00	0,00	0,00	0,00	0,00	0,00	0,00	-	
		4430	Różne opłaty i składki	1 000,00	1 000,00	98,45	98,45	98,45	0,00	98,45	0,00	0,00	0,00	0,00	0,00	0,00	0,00	0,00	0,00	0,00	9,85%	
	60016		Drogi publiczne gminne	4 431 291,00	5 223 291,00	4 353 778,02	728 414,51	728 414,51	0,00	728 414,51	0,00	0,00	0,00	0,00	0,00	3 625 363,51	3 625 363,51	0,00	0,00	0,00	0,00	83,35%
		4210	Zakup materiałów i wyposażenia	20 000,00	30 000,00	21 309,32	21 309,32	21 309,32	0,00	21 309,32	0,00	0,00	0,00	0,00	0,00	0,00	0,00	0,00	0,00	0,00	71,03%	
		4270	Zakup usług remontowych	537 791,00	595 291,00	594 507,31	594 507,31	594 507,31	0,00	594 507,31	0,00	0,00	0,00	0,00	0,00	0,00	0,00	0,00	0,00	0,00	99,87%	
		4300	Zakup usług pozostałych	146 000,00	175 500,00	112 597,88	112 597,88	112 597,88	0,00	112 597,88	0,00	0,00	0,00	0,00	0,00	0,00	0,00	0,00	0,00	0,00	64,16%	
		6050	Wydatki inwestycyjne jednostek budżetowych	355 000,00	1 050 000,00	984 126,11	0,00	0,00	0,00	0,00	0,00	0,00	0,00	0,00	984 126,11	984 126,11	0,00	0,00	0,00	0,00	93,73%	
		6370	Wydatki jednostek poniesione ze środków z Rządowego Funduszu Polski Ład: Program Inwestycji Strategicznych na realizację zadań inwestycyjnych	3 372 500,00	3 372 500,00	2 641 237,40	0,00	0,00	0,00	0,00	0,00	0,00	0,00	0,00	2 641 237,40	2 641 237,40	0,00	0,00	0,00	0,00	78,32%	
	60020		Funkcjonowanie przystanków komunikacyjnych	9 900,00	15 051,00	14 630,85	750,30	750,30	0,00	750,30	0,00	0,00	0,00	0,00	13 880,55	13 880,55	0,00	0,00	0,00	0,00	97,21%	
		4210	Zakup materiałów i wyposażenia	5 900,00	751,00	750,30	750,30	750,30	0,00	750,30	0,00	0,00	0,00	0,00	0,00	0,00	0,00	0,00	0,00	0,00	99,91%	
		4300	Zakup usług pozostałych	4 000,00	0,00	0,00	0,00	0,00	0,00	0,00	0,00	0,00	0,00	0,00	0,00	0,00	0,00	0,00	0,00	0,00	-	
		6060	Wydatki na zakupy inwestycyjne jednostek budżetowych	0,00	14 300,00	13 880,55	0,00	0,00	0,00	0,00	0,00	0,00	0,00	0,00	13 880,55	13 880,55	0,00	0,00	0,00	0,00	97,07%	
	60053		Infrastruktura telekomunikacyjna	56 192,00	56 192,00	46 180,00	46 180,00	0,00	0,00	46 180,00	0,00	0,00	0,00	0,00	0,00	0,00	0,00	0,00	0,00	0,00	82,18%	
		2710	Dotacja celowa na pomoc finansową udzielaną między jednostkami samorządu terytorialnego na dofinansowanie własnych zadań bieżących	46 192,00	46 192,00	46 180,00	46 180,00	0,00	0,00	0,00	46 180,00	0,00	0,00	0,00	0,00	0,00	0,00	0,00	0,00	0,00	99,97%	
		4300	Zakup usług pozostałych	10 000,00	10 000,00	0,00	0,00	0,00	0,00	0,00	0,00	0,00	0,00	0,00	0,00	0,00	0,00	0,00	0,00	0,00	0,00%	
	630		Turystyka	3 000,00	3 000,00	0,00	0,00	0,00	0,00	0,00	0,00	0,00	0,00	0,00	0,00	0,00	0,00	0,00	0,00	0,00	0,00%	
	63003		Zadania w zakresie upowszechniania turystyki	3 000,00	3 000,00	0,00	0,00	0,00	0,00	0,00	0,00	0,00	0,00	0,00	0,00	0,00	0,00	0,00	0,00	0,00	0,00%	
		2820	Dotacja celowa z budżetu na finansowanie lub dofinansowanie zadań zleconych do realizacji stowarzyszeniom	3 000,00	3 000,00	0,00	0,00	0,00	0,00	0,00	0,00	0,00	0,00	0,00	0,00	0,00	0,00	0,00	0,00	0,00	0,00%	
	700		Gospodarka mieszkaniowa	649 700,00	578 200,00	436 366,75	436 366,75	436 366,75	0,00	436 366,75	0,00	0,00	0,00	0,00	0,00	0,00	0,00	0,00	0,00	0,00	0,00	75,47%
	70005		Gospodarka gruntami i nieruchomościami	236 000,00	156 000,00	66 047,53	66 047,53	66 047,53	0,00	66 047,53	0,00	0,00	0,00	0,00	0,00	0,00	0,00	0,00	0,00	0,00	0,00	42,34%
		4300	Zakup usług pozostałych	26 000,00	23 000,00	9 769,56	9 769,56	9 769,56	0,00	9 769,56	0,00	0,00	0,00	0,00	0,00	0,00	0,00	0,00	0,00	0,00	42,48%	
		4430	Różne opłaty i składki	3 000,00	3 000,00	0,00	0,00	0,00	0,00	0,00	0,00	0,00	0,00	0,00	0,00	0,00	0,00	0,00	0,00	0,00	0,00%	
		4510	Opłaty na rzecz budżetu państwa	5 000,00	5 000,00	1 180,00	1 180,00	1 180,00	0,00	1 180,00	0,00	0,00	0,00	0,00	0,00	0,00	0,00	0,00	0,00	0,00	23,60%	
		4520	Opłaty na rzecz budżetów jednostek samorządu terytorialnego	63 000,00	63 000,00	54 466,97	54 466,97	54 466,97	0,00	54 466,97	0,00	0,00	0,00	0,00	0,00	0,00	0,00	0,00	0,00	0,00	86,46%	
		4530	Podatek od towarów i usług (VAT)	3 000,00	3 000,00	0,00	0,00	0,00	0,00	0,00	0,00	0,00	0,00	0,00	0,00	0,00	0,00	0,00	0,00	0,00	0,00%	
		4590	Kary i odszkodowania wypłacane na rzecz osób fizycznych	25 000,00	25 000,00	0,00	0,00	0,00	0,00	0,00	0,00	0,00	0,00	0,00	0,00	0,00	0,00	0,00	0,00	0,00	0,00%	
		4600	Kary, odszkodowania i grzywny wypłacane na rzecz osób prawnych i innych jednostek organizacyjnych	30 000,00	30 000,00	0,00	0,00	0,00	0,00	0,00	0,00	0,00	0,00	0,00	0,00	0,00	0,00	0,00	0,00	0,00	0,00%	
		4610	Koszty postępowania sądowego i prokuratorskiego	1 000,00	4 000,00	631,00	631,00	631,00	0,00	631,00	0,00	0,00	0,00	0,00	0,00	0,00	0,00	0,00	0,00	0,00	15,78%	

Dział	Rozdział	§	Wyszczególnienie	Wydanki ogółem (plan na 1.01.2024)	Wydanki ogółem (plan na 31.12.2024)	Wydanki ogółem (wykonanie na 31.12.2024)	wydatki bieżące	wydatki jednostek budżetowych	z tego:										Wykonanie planu					
									z tego:					z tego:						w tym:				
									wynagrodzenia i składki od nich naliczane	wydanki związane z realizacją ich statutowych zadań	dotacje na zadania bieżące	świadczenia na rzecz osób fizycznych	wydatki na programy finansowane z udziałem środków, o których mowa w art. 5 ust. 1 pkt 2, 3	wypłaty z tytułu gwarancji i poręczeń	wydatki na obsługę długu	wydatki majątkowe	wydatki inwestycyjne i zakupy inwestycyjne	wydatki na programy finansowane z udziałem środków, o których mowa w art. 5 ust. 1 pkt 2, 3		zakup i objęcie akcji i udziałów	wniesienie wkładów do spółek prawa handlowego			
		4280	Zakup usług zdrowotnych	13 000,00	13 000,00	5 110,00	5 110,00	5 110,00	0,00	5 110,00	0,00	0,00	0,00	0,00	0,00	0,00	0,00	0,00	0,00	0,00	0,00	0,00	39,31%	
		4300	Zakup usług pozostałych	563 304,00	557 944,00	486 370,92	486 370,92	486 370,92	0,00	486 370,92	0,00	0,00	0,00	0,00	0,00	0,00	0,00	0,00	0,00	0,00	0,00	0,00	87,17%	
		4360	Oplaty z tytułu zakupu usług telekomunikacyjnych	17 700,00	17 700,00	14 844,67	14 844,67	14 844,67	0,00	14 844,67	0,00	0,00	0,00	0,00	0,00	0,00	0,00	0,00	0,00	0,00	0,00	0,00	83,87%	
		4380	Zakup usług obejmujących tłumaczenia	1 200,00	1 200,00	885,60	885,60	885,60	0,00	885,60	0,00	0,00	0,00	0,00	0,00	0,00	0,00	0,00	0,00	0,00	0,00	0,00	73,80%	
		4390	Zakup usług obejmujących wykonanie ekspertyz, analiz i opinii	1 500,00	1 500,00	0,00	0,00	0,00	0,00	0,00	0,00	0,00	0,00	0,00	0,00	0,00	0,00	0,00	0,00	0,00	0,00	0,00	0,00%	
		4400	Oplaty za administrowanie i czynsze za budynki, lokale i pomieszczenia garażowe	1,00	5 001,00	3 000,73	3 000,73	3 000,73	0,00	3 000,73	0,00	0,00	0,00	0,00	0,00	0,00	0,00	0,00	0,00	0,00	0,00	0,00	60,00%	
		4410	Podróże służbowe krajowe	48 420,00	46 420,00	30 344,15	30 344,15	30 344,15	0,00	30 344,15	0,00	0,00	0,00	0,00	0,00	0,00	0,00	0,00	0,00	0,00	0,00	0,00	65,37%	
		4420	Podróże służbowe zagraniczne	2 000,00	2 000,00	0,00	0,00	0,00	0,00	0,00	0,00	0,00	0,00	0,00	0,00	0,00	0,00	0,00	0,00	0,00	0,00	0,00	0,00%	
		4430	Różne opłaty i składki	145 301,82	100 301,82	81 725,37	81 725,37	81 725,37	0,00	81 725,37	0,00	0,00	0,00	0,00	0,00	0,00	0,00	0,00	0,00	0,00	0,00	0,00	81,48%	
		4440	Odpisy na zakładowy fundusz świadczeń socjalnych	142 964,78	184 389,76	184 221,03	184 221,03	184 221,03	0,00	184 221,03	0,00	0,00	0,00	0,00	0,00	0,00	0,00	0,00	0,00	0,00	0,00	0,00	99,91%	
		4480	Podatek od nieruchomości	18 500,00	22 800,00	21 405,00	21 405,00	21 405,00	0,00	21 405,00	0,00	0,00	0,00	0,00	0,00	0,00	0,00	0,00	0,00	0,00	0,00	0,00	93,88%	
		4500	Pozostałe podatki na rzecz budżetów jednostek samorządu terytorialnego	150,00	150,00	79,00	79,00	79,00	0,00	79,00	0,00	0,00	0,00	0,00	0,00	0,00	0,00	0,00	0,00	0,00	0,00	0,00	52,67%	
		4700	Szkolenia pracowników niebędących członkami korpusu służby cywilnej	108 000,00	106 900,00	40 448,79	40 448,79	40 448,79	0,00	40 448,79	0,00	0,00	0,00	0,00	0,00	0,00	0,00	0,00	0,00	0,00	0,00	0,00	37,84%	
		4710	Wpłaty na PPK finansowane przez podmiot zatrudniający	13 000,00	12 000,00	8 436,48	8 436,48	8 436,48	8 436,48	0,00	0,00	0,00	0,00	0,00	0,00	0,00	0,00	0,00	0,00	0,00	0,00	0,00	70,30%	
		6050	Wydanki inwestycyjne jednostek budżetowych	160 000,00	216 800,00	208 488,43	0,00	0,00	0,00	0,00	0,00	0,00	0,00	0,00	0,00	208 488,43	208 488,43	0,00	0,00	0,00	0,00	0,00	96,17%	
		6060	Wydanki na zakupy inwestycyjne jednostek budżetowych	665 000,00	745 000,00	701 066,63	0,00	0,00	0,00	0,00	0,00	0,00	0,00	0,00	0,00	701 066,63	701 066,63	0,00	0,00	0,00	0,00	0,00	94,10%	
		6370	Wydanki jednostek poniesione ze środków z Rządowego Funduszu Polski Łódź: Program Inwestycji Strategicznych na realizację zadań inwestycyjnych	1 440 000,00	0,00	0,00	0,00	0,00	0,00	0,00	0,00	0,00	0,00	0,00	0,00	0,00	0,00	0,00	0,00	0,00	0,00	0,00	-	
		75058	Działalność informacyjna i kulturalna prowadzona za granicą	1 800,00	0,00	0,00	0,00	0,00	0,00	0,00	0,00	0,00	0,00	0,00	0,00	0,00	0,00	0,00	0,00	0,00	0,00	0,00	-	
		4210	Zakup materiałów i wyposażenia	500,00	0,00	0,00	0,00	0,00	0,00	0,00	0,00	0,00	0,00	0,00	0,00	0,00	0,00	0,00	0,00	0,00	0,00	0,00	-	
		4300	Zakup usług pozostałych	1 000,00	0,00	0,00	0,00	0,00	0,00	0,00	0,00	0,00	0,00	0,00	0,00	0,00	0,00	0,00	0,00	0,00	0,00	0,00	-	
		4380	Zakup usług obejmujących tłumaczenia	300,00	0,00	0,00	0,00	0,00	0,00	0,00	0,00	0,00	0,00	0,00	0,00	0,00	0,00	0,00	0,00	0,00	0,00	0,00	-	
		75075	Promocja jednostek samorządu terytorialnego	142 710,00	154 510,00	125 908,68	125 908,68	125 908,68	6 080,00	119 828,68	0,00	0,00	0,00	0,00	0,00	0,00	0,00	0,00	0,00	0,00	0,00	0,00	81,49%	
		2710	Dotacja celowa na pomoc finansową udzielaną między jednostkami samorządu terytorialnego na dofinansowanie własnych zadań bieżących	5 000,00	0,00	0,00	0,00	0,00	0,00	0,00	0,00	0,00	0,00	0,00	0,00	0,00	0,00	0,00	0,00	0,00	0,00	0,00	-	
		4170	Wynagrodzenia bezosobowe	8 400,00	6 080,00	6 080,00	6 080,00	6 080,00	6 080,00	0,00	0,00	0,00	0,00	0,00	0,00	0,00	0,00	0,00	0,00	0,00	0,00	0,00	100,00%	
		4190	Nagrody konkursowe	1 500,00	0,00	0,00	0,00	0,00	0,00	0,00	0,00	0,00	0,00	0,00	0,00	0,00	0,00	0,00	0,00	0,00	0,00	0,00	-	
		4210	Zakup materiałów i wyposażenia	24 750,00	50 170,00	39 677,28	39 677,28	39 677,28	0,00	39 677,28	0,00	0,00	0,00	0,00	0,00	0,00	0,00	0,00	0,00	0,00	0,00	0,00	79,09%	
		4220	Zakup środków żywności	11 960,00	15 960,00	10 379,72	10 379,72	10 379,72	0,00	10 379,72	0,00	0,00	0,00	0,00	0,00	0,00	0,00	0,00	0,00	0,00	0,00	0,00	65,04%	
		4300	Zakup usług pozostałych	91 100,00	82 300,00	69 771,68	69 771,68	69 771,68	0,00	69 771,68	0,00	0,00	0,00	0,00	0,00	0,00	0,00	0,00	0,00	0,00	0,00	0,00	84,78%	
		75095	Pozostała działalność	221 706,00	365 466,00	232 103,76	232 103,76	158 913,88	580,95	158 332,93	73 189,88	0,00	0,00	0,00	0,00	0,00	0,00	0,00	0,00	0,00	0,00	0,00	63,51%	
		2310	Dotacja celowa przekazana gminie na zadania bieżące realizowane na podstawie porozumień (umów) między jednostkami samorządu terytorialnego	95 000,00	95 000,00	73 189,88	73 189,88	0,00	0,00	0,00	73 189,88	0,00	0,00	0,00	0,00	0,00	0,00	0,00	0,00	0,00	0,00	0,00	77,04%	
		4300	Zakup usług pozostałych	106 606,00	109 506,00	97 312,46	97 312,46	97 312,46	0,00	97 312,46	0,00	0,00	0,00	0,00	0,00	0,00	0,00	0,00	0,00	0,00	0,00	0,00	88,86%	
		4390	Zakup usług obejmujących wykonanie ekspertyz, analiz i opinii	1 500,00	1 500,00	0,00	0,00	0,00	0,00	0,00	0,00	0,00	0,00	0,00	0,00	0,00	0,00	0,00	0,00	0,00	0,00	0,00	0,00%	
		4430	Różne opłaty i składki	7 000,00	7 000,00	0,00	0,00	0,00	0,00	0,00	0,00	0,00	0,00	0,00	0,00	0,00	0,00	0,00	0,00	0,00	0,00	0,00	0,00%	
		4510	Oplaty na rzecz budżetu państwa	200,00	56 200,00	50 176,00	50 176,00	50 176,00	0,00	50 176,00	0,00	0,00	0,00	0,00	0,00	0,00	0,00	0,00	0,00	0,00	0,00	0,00	89,28%	

Dział	Rozdział	§	Wyszczególnienie	Wydatki ogółem (plan na 1.01.2024)	Wydatki ogółem (plan na 31.12.2024)	Wydatki ogółem (wykonanie na 31.12.2024)	wydatki bieżące	z tego:								z tego:				Wykonanie planu		
								wydatki jednostek budżetowych	wynagrodzenia i składki od nich naliczane	wydatki związane z realizacją ich statutowych zadań	dotacje na zadania bieżące	świadczenia na rzecz osób fizycznych	wydatki na programy finansowane z udziałem środków, o których mowa w art. 5 ust. 1 pkt 2, 3	wypłaty z tytułu gwarancji i poręczeń	wydatki na obsługę długu	wydatki majątkowe	wydatki inwestycyjne i zakupy inwestycyjne	wydatki na programy finansowane z udziałem środków, o których mowa w art. 5 ust. 1 pkt 2, 3	zakup i objęcie akcji i udziałów		wniesienie wkładów do spółek prawa handlowego	
		4140	Wpłaty na Państwowy Fundusz Rehabilitacji Osób Niepełnosprawnych	1 000,00	0,00	0,00	0,00	0,00	0,00	0,00	0,00	0,00	0,00	0,00	0,00	0,00	0,00	0,00	0,00	0,00	-	
		4210	Zakup materiałów i wyposażenia	57 750,00	30 150,00	22 409,68	22 409,68	22 409,68	0,00	22 409,68	0,00	0,00	0,00	0,00	0,00	0,00	0,00	0,00	0,00	0,00	0,00	74,33%
		4240	Zakup środków dydaktycznych i książek	5 000,00	1 000,00	0,00	0,00	0,00	0,00	0,00	0,00	0,00	0,00	0,00	0,00	0,00	0,00	0,00	0,00	0,00	0,00	0,00%
		4260	Zakup energii	64 200,00	50 600,00	43 563,49	43 563,49	43 563,49	0,00	43 563,49	0,00	0,00	0,00	0,00	0,00	0,00	0,00	0,00	0,00	0,00	0,00	86,09%
		4270	Zakup usług remontowych	5 000,00	4 500,00	3 790,05	3 790,05	3 790,05	0,00	3 790,05	0,00	0,00	0,00	0,00	0,00	0,00	0,00	0,00	0,00	0,00	0,00	84,22%
		4280	Zakup usług zdrowotnych	4 000,00	3 000,00	1 807,00	1 807,00	1 807,00	0,00	1 807,00	0,00	0,00	0,00	0,00	0,00	0,00	0,00	0,00	0,00	0,00	0,00	60,23%
		4300	Zakup usług pozostałych	50 450,00	42 219,00	33 412,99	33 412,99	33 412,99	0,00	33 412,99	0,00	0,00	0,00	0,00	0,00	0,00	0,00	0,00	0,00	0,00	0,00	79,14%
		4330	Zakup usług przez jednostki samorządu terytorialnego od innych jednostek samorządu terytorialnego	70 000,00	70 000,00	35 198,80	35 198,80	35 198,80	0,00	35 198,80	0,00	0,00	0,00	0,00	0,00	0,00	0,00	0,00	0,00	0,00	0,00	50,28%
		4350	Zakup towarów (w szczególności materiałów, leków, żywności) w związku z pomocą obywatelom Ukrainy	0,00	1 413,10	1 413,10	1 413,10	1 413,10	0,00	1 413,10	0,00	0,00	0,00	0,00	0,00	0,00	0,00	0,00	0,00	0,00	0,00	100,00%
		4360	Oplaty z tytułu zakupu usług telekomunikacyjnych	800,00	500,00	369,00	369,00	369,00	0,00	369,00	0,00	0,00	0,00	0,00	0,00	0,00	0,00	0,00	0,00	0,00	0,00	73,80%
		4410	Podróże służbowe krajowe	800,00	600,00	339,59	339,59	339,59	0,00	339,59	0,00	0,00	0,00	0,00	0,00	0,00	0,00	0,00	0,00	0,00	0,00	56,60%
		4430	Różne opłaty i składki	4 500,00	4 000,00	3 502,00	3 502,00	3 502,00	0,00	3 502,00	0,00	0,00	0,00	0,00	0,00	0,00	0,00	0,00	0,00	0,00	0,00	87,53%
		4440	Odpisy na zakładowy fundusz świadczeń socjalnych	115 000,00	135 144,47	132 585,36	132 585,36	132 585,36	0,00	132 585,36	0,00	0,00	0,00	0,00	0,00	0,00	0,00	0,00	0,00	0,00	0,00	98,11%
		4480	Podatek od nieruchomości	2 100,00	1 444,00	1 444,00	1 444,00	1 444,00	0,00	1 444,00	0,00	0,00	0,00	0,00	0,00	0,00	0,00	0,00	0,00	0,00	0,00	100,00%
		4520	Oplaty na rzecz budżetów jednostek samorządu terytorialnego	150,00	150,00	146,70	146,70	146,70	0,00	146,70	0,00	0,00	0,00	0,00	0,00	0,00	0,00	0,00	0,00	0,00	0,00	97,80%
		4580	Pozostałe odsetki	100,00	100,00	0,00	0,00	0,00	0,00	0,00	0,00	0,00	0,00	0,00	0,00	0,00	0,00	0,00	0,00	0,00	0,00	0,00%
		4610	Koszty postępowania sądowego i prokuratorskiego	300,00	300,00	0,00	0,00	0,00	0,00	0,00	0,00	0,00	0,00	0,00	0,00	0,00	0,00	0,00	0,00	0,00	0,00	0,00%
		4700	Szkolenia pracowników niebędących członkami korpusu służby cywilnej	3 000,00	2 500,00	2 310,80	2 310,80	2 310,80	0,00	2 310,80	0,00	0,00	0,00	0,00	0,00	0,00	0,00	0,00	0,00	0,00	0,00	92,43%
		4710	Wpłaty na PPK finansowane przez podmiot zatrudniającego	6 000,00	3 500,00	3 011,09	3 011,09	3 011,09	3 011,09	0,00	0,00	0,00	0,00	0,00	0,00	0,00	0,00	0,00	0,00	0,00	0,00	86,03%
		4740	Wynagrodzenia i uposażenia wypłacane w związku z pomocą obywatelom Ukrainy	0,00	23 083,72	23 083,72	23 083,72	23 083,72	23 083,72	0,00	0,00	0,00	0,00	0,00	0,00	0,00	0,00	0,00	0,00	0,00	0,00	100,00%
		4750	Wynagrodzenia nauczycieli wypłacane w związku z pomocą obywatelom Ukrainy	0,00	22 012,88	22 012,88	22 012,88	22 012,88	22 012,88	0,00	0,00	0,00	0,00	0,00	0,00	0,00	0,00	0,00	0,00	0,00	0,00	100,00%
		4790	Wynagrodzenia osobowe nauczycieli	1 405 500,00	1 683 800,00	1 652 942,91	1 652 942,91	1 652 942,91	1 652 942,91	1 652 942,91	0,00	0,00	0,00	0,00	0,00	0,00	0,00	0,00	0,00	0,00	0,00	98,17%
		4800	Dodatkowe wynagrodzenie roczne nauczycieli	112 200,00	100 222,98	100 222,98	100 222,98	100 222,98	100 222,98	100 222,98	0,00	0,00	0,00	0,00	0,00	0,00	0,00	0,00	0,00	0,00	0,00	100,00%
		4850	Składki i inne pochodne od wynagrodzeń pracowników wypłacanych w związku z pomocą obywatelom Ukrainy	0,00	8 836,10	8 836,10	8 836,10	8 836,10	8 836,10	8 836,10	0,00	0,00	0,00	0,00	0,00	0,00	0,00	0,00	0,00	0,00	0,00	100,00%
		4860	Pozostałe wydatki bieżące na zadania związane z pomocą obywatelom Ukrainy	0,00	4 000,00	4 000,00	4 000,00	4 000,00	4 000,00	0,00	4 000,00	0,00	0,00	0,00	0,00	0,00	0,00	0,00	0,00	0,00	0,00	100,00%
		6050	Wydatki inwestycyjne jednostek budżetowych	12 000,00	31 000,00	30 999,87	0,00	0,00	0,00	0,00	0,00	0,00	0,00	0,00	0,00	30 999,87	30 999,87	0,00	0,00	0,00	0,00	100,00%
		6060	Wydatki na zakupy inwestycyjne jednostek budżetowych	12 000,00	10 270,50	10 270,50	0,00	0,00	0,00	0,00	0,00	0,00	0,00	0,00	0,00	10 270,50	10 270,50	0,00	0,00	0,00	0,00	100,00%
	80107		Świetlice szkolne	337 075,00	375 273,68	361 052,01	361 052,01	345 860,30	341 437,30	4 423,00	0,00	15 191,71	0,00	0,00	0,00	0,00	0,00	0,00	0,00	0,00	0,00	96,21%
		3020	Wydatki osobowe niezaliczone do wynagrodzeń	13 000,00	15 700,00	15 191,71	15 191,71	0,00	0,00	0,00	0,00	15 191,71	0,00	0,00	0,00	0,00	0,00	0,00	0,00	0,00	0,00	96,76%
		4110	Składki na ubezpieczenia społeczne	47 200,00	60 600,00	55 866,85	55 866,85	55 866,85	55 866,85	55 866,85	0,00	0,00	0,00	0,00	0,00	0,00	0,00	0,00	0,00	0,00	0,00	92,19%
		4120	Składki na Fundusz Pracy oraz Fundusz Solidarnościowy	6 800,00	7 400,00	6 699,68	6 699,68	6 699,68	6 699,68	6 699,68	0,00	0,00	0,00	0,00	0,00	0,00	0,00	0,00	0,00	0,00	0,00	90,54%
		4210	Zakup materiałów i wyposażenia	1 000,00	123,00	123,00	123,00	123,00	0,00	123,00	0,00	0,00	0,00	0,00	0,00	0,00	0,00	0,00	0,00	0,00	0,00	100,00%
		4240	Zakup środków dydaktycznych i książek	1 000,00	0,00	0,00	0,00	0,00	0,00	0,00	0,00	0,00	0,00	0,00	0,00	0,00	0,00	0,00	0,00	0,00	0,00	-
		4300	Zakup usług pozostałych	500,00	0,00	0,00	0,00	0,00	0,00	0,00	0,00	0,00	0,00	0,00	0,00	0,00	0,00	0,00	0,00	0,00	0,00	-

Dział	Rozdział	§	Wyszczególnienie	Wydanki ogółem (plan na 1.01.2024)	Wydanki ogółem (plan na 31.12.2024)	Wydanki ogółem (wykonanie na 31.12.2024)	wydatki bieżące	wydatki jednostek budżetowych	z tego:				z tego:				w tym:				Wykonanie planu	
									wynagrodzenia i składki od nich naliczane	wydanki związane z realizacją ich statutowych zadań	dotacje na zadania bieżące	świadczenia na rzecz osób fizycznych	wydanki na programy finansowane z udziałem środków, o których mowa w art. 5 ust. 1 pkt 2, 3	wypłaty z tytułu gwarancji i poręczeń	wydanki na obsługę długu	wydanki majątkowe	wydanki inwestycyjne i zakupy inwestycyjne	wydanki na programy finansowane z udziałem środków, o których mowa w art. 5 ust. 1 pkt 2, 3	zakup i objęcie akcji i udziałów	wniesienie wkładów do spółek prawa handlowego		
		4210	Zakup materiałów i wyposażenia	8 400,00	8 400,00	5 323,14	5 323,14	5 323,14	0,00	5 323,14	0,00	0,00	0,00	0,00	0,00	0,00	0,00	0,00	0,00	0,00	63,37%	
		4220	Zakup środków żywności	3 500,00	3 500,00	513,29	513,29	513,29	0,00	513,29	0,00	0,00	0,00	0,00	0,00	0,00	0,00	0,00	0,00	0,00	14,67%	
		4260	Zakup energii	2 700,00	3 300,00	2 976,79	2 976,79	2 976,79	0,00	2 976,79	0,00	0,00	0,00	0,00	0,00	0,00	0,00	0,00	0,00	0,00	90,21%	
		4270	Zakup usług remontowych	25 000,00	25 000,00	18 455,85	18 455,85	18 455,85	0,00	18 455,85	0,00	0,00	0,00	0,00	0,00	0,00	0,00	0,00	0,00	0,00	73,82%	
		4280	Zakup usług zdrowotnych	400,00	400,00	0,00	0,00	0,00	0,00	0,00	0,00	0,00	0,00	0,00	0,00	0,00	0,00	0,00	0,00	0,00	0,00%	
		4300	Zakup usług pozostałych	39 900,00	47 900,00	38 781,93	38 781,93	38 781,93	0,00	38 781,93	0,00	0,00	0,00	0,00	0,00	0,00	0,00	0,00	0,00	0,00	80,96%	
		4360	Oplaty z tytułu zakupu usług telekomunikacyjnych	1 600,00	1 600,00	337,84	337,84	337,84	0,00	337,84	0,00	0,00	0,00	0,00	0,00	0,00	0,00	0,00	0,00	0,00	21,12%	
		4390	Zakup usług obejmujących wykonanie ekspertyz, analiz i opinii	3 000,00	3 000,00	1 248,92	1 248,92	1 248,92	0,00	1 248,92	0,00	0,00	0,00	0,00	0,00	0,00	0,00	0,00	0,00	0,00	41,63%	
		4400	Oplaty za administrowanie i czyszcze za budynki, lokale i pomieszczenia garażowe	1 200,00	1 200,00	800,00	800,00	800,00	0,00	800,00	0,00	0,00	0,00	0,00	0,00	0,00	0,00	0,00	0,00	0,00	66,67%	
		4410	Podróże służbowe krajowe	230,00	230,00	73,60	73,60	73,60	0,00	73,60	0,00	0,00	0,00	0,00	0,00	0,00	0,00	0,00	0,00	0,00	32,00%	
		4430	Różne opłaty i składki	400,00	400,00	395,00	395,00	395,00	0,00	395,00	0,00	0,00	0,00	0,00	0,00	0,00	0,00	0,00	0,00	0,00	98,75%	
		4440	Odpisy na zakładowy fundusz świadczeń socjalnych	2 872,00	3 626,00	3 601,54	3 601,54	3 601,54	0,00	3 601,54	0,00	0,00	0,00	0,00	0,00	0,00	0,00	0,00	0,00	0,00	99,33%	
		4610	Koszty postępowania sądowego i prokuratorskiego	1 000,00	1 000,00	0,00	0,00	0,00	0,00	0,00	0,00	0,00	0,00	0,00	0,00	0,00	0,00	0,00	0,00	0,00	0,00%	
		4700	Szkolenia pracowników niebędących członkami korpusu służby cywilnej	1 200,00	1 200,00	288,40	288,40	288,40	0,00	288,40	0,00	0,00	0,00	0,00	0,00	0,00	0,00	0,00	0,00	0,00	24,03%	
	85158		Izby wytrzeźwień	6 760,00	6 760,00	6 760,00	6 760,00	0,00	0,00	0,00	6 760,00	0,00	0,00	0,00	0,00	0,00	0,00	0,00	0,00	0,00	100,00%	
		2710	Dotacja celowa na pomoc finansową udzielaną między jednostkami samorządu terytorialnego na dofinansowanie własnych zadań bieżących	6 760,00	6 760,00	6 760,00	6 760,00	0,00	0,00	0,00	6 760,00	0,00	0,00	0,00	0,00	0,00	0,00	0,00	0,00	0,00	0,00	100,00%
	85195		Pozostała działalność	18 000,00	18 000,00	8 000,00	8 000,00	0,00	0,00	0,00	8 000,00	0,00	0,00	0,00	0,00	0,00	0,00	0,00	0,00	0,00	44,44%	
		2820	Dotacja celowa z budżetu na finansowanie lub dofinansowanie zadań zleconych do realizacji stowarzyszeniom	8 000,00	8 000,00	8 000,00	8 000,00	0,00	0,00	0,00	8 000,00	0,00	0,00	0,00	0,00	0,00	0,00	0,00	0,00	0,00	0,00	100,00%
		4300	Zakup usług pozostałych	10 000,00	10 000,00	0,00	0,00	0,00	0,00	0,00	0,00	0,00	0,00	0,00	0,00	0,00	0,00	0,00	0,00	0,00	0,00%	
852			Pomoc społeczna	1 432 909,00	1 329 387,98	1 188 458,72	1 188 458,72	958 189,05	735 903,46	222 285,59	4 676,00	225 593,67	0,00	0,00	0,00	0,00	0,00	0,00	0,00	0,00	89,40%	
	85205		Zadania w zakresie przeciwdziałania przemocy w rodzinie	1 000,00	7 000,00	841,01	841,01	841,01	0,00	841,01	0,00	0,00	0,00	0,00	0,00	0,00	0,00	0,00	0,00	0,00	12,01%	
		4210	Zakup materiałów i wyposażenia	500,00	5 300,00	136,40	136,40	136,40	0,00	136,40	0,00	0,00	0,00	0,00	0,00	0,00	0,00	0,00	0,00	0,00	2,57%	
		4220	Zakup środków żywności	0,00	200,00	104,61	104,61	104,61	0,00	104,61	0,00	0,00	0,00	0,00	0,00	0,00	0,00	0,00	0,00	0,00	52,31%	
		4300	Zakup usług pozostałych	500,00	1 500,00	600,00	600,00	600,00	0,00	600,00	0,00	0,00	0,00	0,00	0,00	0,00	0,00	0,00	0,00	0,00	40,00%	
	85213		Składki na ubezpieczenie zdrowotne opłacane za osoby pobierające niektóre świadczenia z pomocy społecznej oraz za osoby uczestniczące w zajęciach w centrum integracji społecznej	9 720,00	6 747,00	6 341,21	6 341,21	6 341,21	0,00	6 341,21	0,00	0,00	0,00	0,00	0,00	0,00	0,00	0,00	0,00	0,00	93,99%	
		4130	Składki na ubezpieczenie zdrowotne	9 720,00	6 747,00	6 341,21	6 341,21	6 341,21	0,00	6 341,21	0,00	0,00	0,00	0,00	0,00	0,00	0,00	0,00	0,00	0,00	93,99%	
	85214		Zasilki okresowe, celowe i pomoc w naturze oraz składki na ubezpieczenia emerytalne i rentowe	209 254,00	127 834,00	104 996,96	104 996,96	98 662,70	0,00	98 662,70	0,00	6 334,26	0,00	0,00	0,00	0,00	0,00	0,00	0,00	0,00	82,14%	
		3110	Świadczenia społeczne	59 593,00	12 173,00	6 334,26	6 334,26	0,00	0,00	0,00	0,00	6 334,26	0,00	0,00	0,00	0,00	0,00	0,00	0,00	0,00	52,04%	
		4110	Składki na ubezpieczenia społeczne	661,00	661,00	0,00	0,00	0,00	0,00	0,00	0,00	0,00	0,00	0,00	0,00	0,00	0,00	0,00	0,00	0,00	0,00%	
		4210	Zakup materiałów i wyposażenia	1 000,00	1 000,00	0,00	0,00	0,00	0,00	0,00	0,00	0,00	0,00	0,00	0,00	0,00	0,00	0,00	0,00	0,00	0,00%	
		4300	Zakup usług pozostałych	5 200,00	5 200,00	0,00	0,00	0,00	0,00	0,00	0,00	0,00	0,00	0,00	0,00	0,00	0,00	0,00	0,00	0,00	0,00%	
		4330	Zakup usług przez jednostki samorządu terytorialnego od innych jednostek samorządu terytorialnego	142 800,00	108 800,00	98 662,70	98 662,70	98 662,70	0,00	98 662,70	0,00	0,00	0,00	0,00	0,00	0,00	0,00	0,00	0,00	0,00	90,68%	
	85215		Dotatki mieszkaniowe	60 000,00	106 856,00	91 555,39	91 555,39	1 428,97	0,00	1 428,97	0,00	90 126,42	0,00	0,00	0,00	0,00	0,00	0,00	0,00	0,00	85,68%	
		3110	Świadczenia społeczne	60 000,00	105 200,00	90 126,42	90 126,42	0,00	0,00	0,00	0,00	90 126,42	0,00	0,00	0,00	0,00	0,00	0,00	0,00	0,00	85,67%	
		4210	Zakup materiałów i wyposażenia	0,00	100,00	35,57	35,57	35,57	0,00	35,57	0,00	0,00	0,00	0,00	0,00	0,00	0,00	0,00	0,00	0,00	35,57%	

Dział	Rozdział	§	Wyszczególnienie	Wydatki ogółem (plan na 1.01.2024)	Wydatki ogółem (plan na 31.12.2024)	Wydatki ogółem (wykonanie na 31.12.2024)	wydatki bieżące	wydatki jednostek budżetowych	z tego:				z tego:				w tym:				Wykonanie planu		
									wynagrodzenia i składki od nich naliczane	wydatki związane z realizacją ich statutowych zadań	dotacje na zadania bieżące	świadczenia na rzecz osób fizycznych	wydatki na programy finansowane z udziałem środków, o których mowa w art. 5 ust. 1 pkt 2, 3	wypłaty z tytułu gwarancji i poręczeń	wydatki na obsługę długu	wydatki majątkowe	wydatki inwestycyjne i zakupy inwestycyjne	wydatki na programy finansowane z udziałem środków, o których mowa w art. 5 ust. 1 pkt 2, 3	zakup i objęcie akcji i udziałów	wniesienie wkładów do spółek prawa handlowego			
			z naruszeniem procedur, o których mowa w art. 184 ustawy, pobranych nienależnie lub w nadmiernej wysokości																				
		3280	Świadczenia związane z udzielaniem pomocy obywatelom Ukrainy	50 000,00	50 000,00	0,00	0,00	0,00	0,00	0,00	0,00	0,00	0,00	0,00	0,00	0,00	0,00	0,00	0,00	0,00	0,00	0,00%	
		3290	Świadczenia społeczne wypłacane obywatelom Ukrainy przebywającym na terytorium RP	1 500,00	4 500,00	2 100,00	2 100,00	0,00	0,00	0,00	0,00	2 100,00	0,00	0,00	0,00	0,00	0,00	0,00	0,00	0,00	0,00	0,00	46,67%
		4740	Wynagrodzenia i uposażenia wypłacane w związku z pomocą obywatelom Ukrainy	1 030,00	1 090,00	42,00	42,00	0,00	42,00	0,00	0,00	0,00	0,00	0,00	0,00	0,00	0,00	0,00	0,00	0,00	0,00	0,00	3,85%
		4850	Składki i inne pochodne od wynagrodzeń pracowników wypłacanych w związku z pomocą obywatelom Ukrainy	200,00	200,00	0,00	0,00	0,00	0,00	0,00	0,00	0,00	0,00	0,00	0,00	0,00	0,00	0,00	0,00	0,00	0,00	0,00	0,00%
854			Edukacyjna opieka wychowawcza	19 820,00	31 125,00	23 698,82	23 698,82	20 803,15	20 211,20	591,95	0,00	2 895,67	0,00	0,00	0,00	0,00	0,00	0,00	0,00	0,00	0,00	0,00	76,14%
	85404		Wczesne wspomaganie rozwoju dziecka	17 820,00	24 170,00	20 803,15	20 803,15	20 803,15	20 211,20	591,95	0,00	0,00	0,00	0,00	0,00	0,00	0,00	0,00	0,00	0,00	0,00	0,00	86,07%
		3020	Wydatki osobowe niezaliczone do wynagrodzeń	600,00	0,00	0,00	0,00	0,00	0,00	0,00	0,00	0,00	0,00	0,00	0,00	0,00	0,00	0,00	0,00	0,00	0,00	-	
		4110	Składki na ubezpieczenia społeczne	1 500,00	3 300,00	2 893,30	2 893,30	2 893,30	2 893,30	0,00	0,00	0,00	0,00	0,00	0,00	0,00	0,00	0,00	0,00	0,00	0,00	0,00	87,68%
		4120	Składki na Fundusz Pracy oraz Fundusz Solidarnościowy	220,00	470,00	354,99	354,99	354,99	354,99	0,00	0,00	0,00	0,00	0,00	0,00	0,00	0,00	0,00	0,00	0,00	0,00	0,00	75,53%
		4210	Zakup materiałów i wyposażenia	3 000,00	0,00	0,00	0,00	0,00	0,00	0,00	0,00	0,00	0,00	0,00	0,00	0,00	0,00	0,00	0,00	0,00	0,00	0,00	-
		4240	Zakup środków dydaktycznych i książek	3 000,00	1 000,00	591,95	591,95	591,95	0,00	591,95	0,00	0,00	0,00	0,00	0,00	0,00	0,00	0,00	0,00	0,00	0,00	0,00	59,20%
		4300	Zakup usług pozostałych	1 000,00	0,00	0,00	0,00	0,00	0,00	0,00	0,00	0,00	0,00	0,00	0,00	0,00	0,00	0,00	0,00	0,00	0,00	0,00	-
		4710	Wpłaty na PPK finansowane przez podmiot zatrudniający	500,00	200,00	131,39	131,39	131,39	131,39	0,00	0,00	0,00	0,00	0,00	0,00	0,00	0,00	0,00	0,00	0,00	0,00	0,00	65,70%
		4790	Wynagrodzenia osobowe nauczycieli	8 000,00	19 200,00	16 831,52	16 831,52	16 831,52	16 831,52	0,00	0,00	0,00	0,00	0,00	0,00	0,00	0,00	0,00	0,00	0,00	0,00	0,00	87,66%
	85415		Pomoc materialna dla uczniów o charakterze socjalnym	2 000,00	6 955,00	2 895,67	2 895,67	0,00	0,00	0,00	0,00	2 895,67	0,00	0,00	0,00	0,00	0,00	0,00	0,00	0,00	0,00	0,00	41,63%
		3240	Stypendia dla uczniów	1 500,00	1 500,00	0,00	0,00	0,00	0,00	0,00	0,00	0,00	0,00	0,00	0,00	0,00	0,00	0,00	0,00	0,00	0,00	0,00	0,00%
		3260	Inne formy pomocy dla uczniów	500,00	5 455,00	2 895,67	2 895,67	0,00	0,00	0,00	0,00	2 895,67	0,00	0,00	0,00	0,00	0,00	0,00	0,00	0,00	0,00	0,00	53,08%
855			Rodzina	2 378 319,00	2 887 206,73	2 743 381,13	2 743 381,13	571 105,37	367 147,44	203 957,93	0,00	2 172 275,76	0,00	0,00	0,00	0,00	0,00	0,00	0,00	0,00	0,00	0,00	95,02%
	85501		Świadczenie wychowawcze	13 500,00	0,00	0,00	0,00	0,00	0,00	0,00	0,00	0,00	0,00	0,00	0,00	0,00	0,00	0,00	0,00	0,00	0,00	0,00	-
		2910	Zwrot dotacji oraz płatności wykorzystanych niezgodnie z przeznaczeniem lub wykorzystanych z naruszeniem procedur, o których mowa w art. 184 ustawy, pobranych nienależnie lub w nadmiernej wysokości	11 500,00	0,00	0,00	0,00	0,00	0,00	0,00	0,00	0,00	0,00	0,00	0,00	0,00	0,00	0,00	0,00	0,00	0,00	0,00	-
		4580	Pozostałe odsetki	2 000,00	0,00	0,00	0,00	0,00	0,00	0,00	0,00	0,00	0,00	0,00	0,00	0,00	0,00	0,00	0,00	0,00	0,00	0,00	-
	85502		Świadczenia rodzinne, świadczenie z funduszu alimentacyjnego oraz składki na ubezpieczenia emerytalne i rentowe z ubezpieczenia społecznego	1 903 324,00	2 499 492,13	2 412 762,69	2 412 762,69	275 574,41	261 663,48	13 910,93	0,00	2 137 188,28	0,00	0,00	0,00	0,00	0,00	0,00	0,00	0,00	0,00	0,00	96,53%
		2910	Zwrot dotacji oraz płatności wykorzystanych niezgodnie z przeznaczeniem lub wykorzystanych z naruszeniem procedur, o których mowa w art. 184 ustawy, pobranych nienależnie lub w nadmiernej wysokości	6 000,00	6 000,00	5 611,84	5 611,84	5 611,84	0,00	5 611,84	0,00	0,00	0,00	0,00	0,00	0,00	0,00	0,00	0,00	0,00	0,00	0,00	93,53%
		3110	Świadczenia społeczne	1 694 325,00	2 164 608,13	2 093 347,06	2 093 347,06	0,00	0,00	0,00	0,00	2 093 347,06	0,00	0,00	0,00	0,00	0,00	0,00	0,00	0,00	0,00	0,00	96,71%
		3290	Świadczenia społeczne wypłacane obywatelom Ukrainy przebywającym na terytorium RP	1 200,00	43 842,00	43 841,22	43 841,22	0,00	0,00	0,00	0,00	43 841,22	0,00	0,00	0,00	0,00	0,00	0,00	0,00	0,00	0,00	0,00	100,00%
		4010	Wynagrodzenia osobowe pracowników	35 570,00	52 412,00	50 967,64	50 967,64	50 967,64	50 967,64	0,00	0,00	0,00	0,00	0,00	0,00	0,00	0,00	0,00	0,00	0,00	0,00	0,00	97,24%
		4110	Składki na ubezpieczenia społeczne	152 262,00	219 149,00	208 722,36	208 722,36	208 722,36	208 722,36	0,00	0,00	0,00	0,00	0,00	0,00	0,00	0,00	0,00	0,00	0,00	0,00	0,00	95,24%
		4120	Składki na Fundusz Pracy oraz Fundusz Solidarnościowy	871,00	1 282,00	1 195,34	1 195,34	1 195,34	1 195,34	0,00	0,00	0,00	0,00	0,00	0,00	0,00	0,00	0,00	0,00	0,00	0,00	0,00	93,24%

Dział	Rozdział	§	Wyszczególnienie	Wydatki ogółem (plan na 1.01.2024)	Wydatki ogółem (plan na 31.12.2024)	Wydatki ogółem (wykonanie na 31.12.2024)	wydatki bieżące	wydatki jednostek budżetowych	z tego:							w tym:			Wykonanie planu			
									wynagrodzenia i składki od nich naliczane	wydatki związane z realizacją ich statutowych zadań	dotacje na zadania bieżące	świadczenia na rzecz osób fizycznych	wydatki na programy finansowane z udziałem środków, o których mowa w art. 5 ust. 1 pkt 2, 3	wypłaty z tytułu gwarancji i poręczeń	wydatki na obsługę długu	wydatki majątkowe	wydatki inwestycyjne i zakupy inwestycyjne	wydatki na programy finansowane z udziałem środków, o których mowa w art. 5 ust. 1 pkt 2, 3		zakup i objęcie akcji i udziałów	wnieście wkładów do spółek prawa handlowego	
		4210	Zakup materiałów i wyposażenia	600,00	110,00	105,16	105,16	105,16	0,00	105,16	0,00	0,00	0,00	0,00	0,00	0,00	0,00	0,00	0,00	0,00	95,60%	
		4300	Zakup usług pozostałych	10 500,00	9 950,00	7 838,80	7 838,80	7 838,80	0,00	7 838,80	0,00	0,00	0,00	0,00	0,00	0,00	0,00	0,00	0,00	0,00	78,78%	
		4360	Oplaty z tytułu zakupu usług telekomunikacyjnych	360,00	360,00	350,14	350,14	350,14	0,00	350,14	0,00	0,00	0,00	0,00	0,00	0,00	0,00	0,00	0,00	0,00	97,26%	
		4580	Pozostałe odsetki	1 000,00	1 000,00	4,99	4,99	4,99	0,00	4,99	0,00	0,00	0,00	0,00	0,00	0,00	0,00	0,00	0,00	0,00	0,50%	
		4700	Szkolenia pracowników niebędących członkami korpusu służby cywilnej	600,00	0,00	0,00	0,00	0,00	0,00	0,00	0,00	0,00	0,00	0,00	0,00	0,00	0,00	0,00	0,00	0,00	-	
		4740	Wynagrodzenia i uposażenia wypłacane w związku z pomocą obywatelom Ukrainy	36,00	650,00	649,14	649,14	649,14	0,00	649,14	0,00	0,00	0,00	0,00	0,00	0,00	0,00	0,00	0,00	0,00	99,87%	
		4850	Składki i inne pochodne od wynagrodzeń pracowników wypłacanych w związku z pomocą obywatelom Ukrainy	0,00	129,00	129,00	129,00	129,00	0,00	129,00	0,00	0,00	0,00	0,00	0,00	0,00	0,00	0,00	0,00	0,00	100,00%	
85503			Karta Dużej Rodziny	355,00	621,00	477,00	477,00	477,00	0,00	477,00	0,00	0,00	0,00	0,00	0,00	0,00	0,00	0,00	0,00	0,00	76,81%	
		4010	Wynagrodzenia osobowe pracowników	297,00	519,00	397,80	397,80	397,80	0,00	397,80	0,00	0,00	0,00	0,00	0,00	0,00	0,00	0,00	0,00	0,00	76,65%	
		4110	Składki na ubezpieczenia społeczne	51,00	90,00	69,46	69,46	69,46	0,00	69,46	0,00	0,00	0,00	0,00	0,00	0,00	0,00	0,00	0,00	0,00	77,18%	
		4120	Składki na Fundusz Pracy oraz Fundusz Solidarnościowy	7,00	12,00	9,74	9,74	9,74	0,00	9,74	0,00	0,00	0,00	0,00	0,00	0,00	0,00	0,00	0,00	0,00	81,17%	
85504			Wsparanie rodziny	389 944,00	311 538,60	271 771,86	271 771,86	271 389,00	105 006,96	166 382,04	0,00	382,86	0,00	0,00	0,00	0,00	0,00	0,00	0,00	0,00	87,24%	
		2910	Zwrot dotacji oraz płatności wykorzystanych niezgodnie z przeznaczeniem lub wykorzystanych z naruszeniem procedur, o których mowa w art. 184 ustawy, pobranych niezależnie lub w nadmiernej wysokości	300,00	0,00	0,00	0,00	0,00	0,00	0,00	0,00	0,00	0,00	0,00	0,00	0,00	0,00	0,00	0,00	0,00	-	
		3020	Wydatki osobowe niezaliczone do wynagrodzeń	450,00	450,00	382,86	382,86	0,00	0,00	382,86	0,00	0,00	0,00	0,00	0,00	0,00	0,00	0,00	0,00	0,00	85,08%	
		4010	Wynagrodzenia osobowe pracowników	80 570,00	104 662,00	84 814,74	84 814,74	84 814,74	0,00	84 814,74	0,00	0,00	0,00	0,00	0,00	0,00	0,00	0,00	0,00	0,00	81,04%	
		4040	Dodatkowe wynagrodzenie roczne	4 840,00	4 737,00	4 736,20	4 736,20	4 736,20	0,00	4 736,20	0,00	0,00	0,00	0,00	0,00	0,00	0,00	0,00	0,00	0,00	99,98%	
		4110	Składki na ubezpieczenia społeczne	14 913,00	16 634,30	13 582,47	13 582,47	13 582,47	0,00	13 582,47	0,00	0,00	0,00	0,00	0,00	0,00	0,00	0,00	0,00	0,00	81,65%	
		4120	Składki na Fundusz Pracy oraz Fundusz Solidarnościowy	2 093,00	2 784,30	1 873,55	1 873,55	1 873,55	0,00	1 873,55	0,00	0,00	0,00	0,00	0,00	0,00	0,00	0,00	0,00	0,00	67,29%	
		4280	Zakup usług zdrowotnych	400,00	400,00	0,00	0,00	0,00	0,00	0,00	0,00	0,00	0,00	0,00	0,00	0,00	0,00	0,00	0,00	0,00	0,00%	
		4330	Zakup usług przez jednostki samorządu terytorialnego od innych jednostek samorządu terytorialnego	282 360,00	177 360,00	162 708,46	162 708,46	162 708,46	0,00	162 708,46	0,00	0,00	0,00	0,00	0,00	0,00	0,00	0,00	0,00	0,00	91,74%	
		4360	Oplaty z tytułu zakupu usług telekomunikacyjnych	396,00	396,00	372,69	372,69	372,69	0,00	372,69	0,00	0,00	0,00	0,00	0,00	0,00	0,00	0,00	0,00	0,00	94,11%	
		4410	Podróże służbowe krajowe	1 097,00	1 097,00	748,75	748,75	748,75	0,00	748,75	0,00	0,00	0,00	0,00	0,00	0,00	0,00	0,00	0,00	0,00	68,25%	
		4440	Odpisy na zakładowy fundusz świadczeń socjalnych	1 915,00	2 418,00	2 417,14	2 417,14	2 417,14	0,00	2 417,14	0,00	0,00	0,00	0,00	0,00	0,00	0,00	0,00	0,00	0,00	99,96%	
		4580	Pozostałe odsetki	10,00	0,00	0,00	0,00	0,00	0,00	0,00	0,00	0,00	0,00	0,00	0,00	0,00	0,00	0,00	0,00	0,00	-	
		4700	Szkolenia pracowników niebędących członkami korpusu służby cywilnej	600,00	600,00	135,00	135,00	135,00	0,00	135,00	0,00	0,00	0,00	0,00	0,00	0,00	0,00	0,00	0,00	0,00	22,50%	
85513			Składki na ubezpieczenie zdrowotne opłacane za osoby pobierające niektóre świadczenia rodzinne oraz za osoby pobierające zasiłki dla opiekunów	21 196,00	25 555,00	23 664,96	23 664,96	23 664,96	0,00	23 664,96	0,00	0,00	0,00	0,00	0,00	0,00	0,00	0,00	0,00	0,00	92,60%	
		4130	Składki na ubezpieczenie zdrowotne	21 196,00	25 555,00	23 664,96	23 664,96	23 664,96	0,00	23 664,96	0,00	0,00	0,00	0,00	0,00	0,00	0,00	0,00	0,00	0,00	92,60%	
85516			System opieki nad dziećmi w wieku do lat 3	50 000,00	50 000,00	34 704,62	34 704,62	0,00	0,00	0,00	34 704,62	0,00	0,00	0,00	0,00	0,00	0,00	0,00	0,00	0,00	69,41%	
		3030	Różne wydatki na rzecz osób fizycznych	50 000,00	50 000,00	34 704,62	34 704,62	0,00	0,00	34 704,62	0,00	0,00	0,00	0,00	0,00	0,00	0,00	0,00	0,00	0,00	69,41%	
900			Gospodarka komunalna i ochrona środowiska	11 986 056,25	13 511 325,83	12 692 459,70	4 950 135,62	4 925 217,19	310 283,31	4 614 933,88	0,00	1 496,19	23 422,24	0,00	0,00	7 742 324,08	7 742 324,08	0,00	0,00	0,00	0,00	93,94%
	90001		Gospodarka ściekowa i ochrona wód	1 281 500,00	1 522 630,00	1 474 644,08	1 255 295,08	1 255 295,08	0,00	1 255 295,08	0,00	0,00	0,00	0,00	0,00	219 349,00	219 349,00	0,00	0,00	0,00	0,00	96,85%
		4210	Zakup materiałów i wyposażenia	12 000,00	15 000,00	13 913,12	13 913,12	13 913,12	0,00	13 913,12	0,00	0,00	0,00	0,00	0,00	0,00	0,00	0,00	0,00	0,00	92,75%	
		4260	Zakup energii	65 000,00	79 000,00	75 213,44	75 213,44	75 213,44	0,00	75 213,44	0,00	0,00	0,00	0,00	0,00	0,00	0,00	0,00	0,00	0,00	95,21%	
		4270	Zakup usług remontowych	25 000,00	13 000,00	0,00	0,00	0,00	0,00	0,00	0,00	0,00	0,00	0,00	0,00	0,00	0,00	0,00	0,00	0,00	0,00%	

Dział	Rozdział	§	Wyszczególnienie	Wydatki ogółem (plan na 1.01.2024)	Wydatki ogółem (plan na 31.12.2024)	Wydatki ogółem (wykonanie na 31.12.2024)	wydatki bieżące	wydatki jednostek budżetowych	z tego:										Wykonanie planu				
									wynagrodzenia i składki od nich naliczane	wydatki związane z realizacją ich statutowych zadań	dotacje na zadania bieżące	świadczenia na rzecz osób fizycznych	wydatki na programy finansowane z udziałem środków, o których mowa w art. 5 ust. 1 pkt 2, 3	wydatki z tytułu gwarancji i poręczeń	wydatki na obsługę dlugu	wydatki majątkowe	wydatki inwestycyjne i zakupy inwestycyjne	wydatki na programy finansowane z udziałem środków, o których mowa w art. 5 ust. 1 pkt 2, 3		zakup i objęcie akcji i udziałów	wniesienie wkładów do spółek prawa handlowego		
		4300	Zakup usług pozostałych	1 116 000,00	1 172 000,00	1 153 661,12	1 153 661,12	1 153 661,12	0,00	1 153 661,12	0,00	0,00	0,00	0,00	0,00	0,00	0,00	0,00	0,00	0,00	0,00	98,44%	
		4430	Różne opłaty i składki	11 000,00	14 630,00	12 507,40	12 507,40	12 507,40	0,00	12 507,40	0,00	0,00	0,00	0,00	0,00	0,00	0,00	0,00	0,00	0,00	0,00	85,49%	
		4530	Podatek od towarów i usług (VAT).	1 500,00	1 500,00	0,00	0,00	0,00	0,00	0,00	0,00	0,00	0,00	0,00	0,00	0,00	0,00	0,00	0,00	0,00	0,00	0,00%	
		4600	Kary, odszkodowania i grzywny wypłacane na rzecz osób prawnych i innych jednostek organizacyjnych	1 000,00	1 000,00	0,00	0,00	0,00	0,00	0,00	0,00	0,00	0,00	0,00	0,00	0,00	0,00	0,00	0,00	0,00	0,00	0,00%	
		6060	Wydatki na zakupy inwestycyjne jednostek budżetowych	0,00	147 500,00	147 145,00	0,00	0,00	0,00	0,00	0,00	0,00	0,00	0,00	0,00	147 145,00	147 145,00	0,00	0,00	0,00	0,00	99,76%	
		6230	Dotacja celowa z budżetu na finansowanie lub dofinansowanie kosztów realizacji inwestycji i zakupów inwestycyjnych jednostek nie zaliczanych do sektora finansów publicznych	50 000,00	79 000,00	72 204,00	0,00	0,00	0,00	0,00	0,00	0,00	0,00	0,00	0,00	72 204,00	72 204,00	0,00	0,00	0,00	0,00	91,40%	
90002	Gospodarka odpadami komunalnymi			3 220 820,47	3 214 320,47	2 853 466,92	2 853 466,92	2 851 970,73	310 283,31	2 541 687,42	0,00	1 496,19	0,00	0,00	0,00	0,00	0,00	0,00	0,00	0,00	0,00	88,77%	
	3020		Wydatki osobowe niezaliczone do wynagrodzeń	2 340,00	2 340,00	1 496,19	1 496,19	0,00	0,00	0,00	0,00	1 496,19	0,00	0,00	0,00	0,00	0,00	0,00	0,00	0,00	0,00	63,94%	
	4010		Wynagrodzenia osobowe pracowników	265 000,00	265 000,00	242 938,63	242 938,63	242 938,63	242 938,63	0,00	0,00	0,00	0,00	0,00	0,00	0,00	0,00	0,00	0,00	0,00	0,00	91,67%	
	4040		Dodatkowe wynagrodzenie roczne	19 000,00	17 300,54	16 812,27	16 812,27	16 812,27	0,00	0,00	0,00	0,00	0,00	0,00	0,00	0,00	0,00	0,00	0,00	0,00	0,00	97,18%	
	4110		Składki na ubezpieczenia społeczne	52 000,00	52 000,00	42 429,37	42 429,37	42 429,37	42 429,37	0,00	0,00	0,00	0,00	0,00	0,00	0,00	0,00	0,00	0,00	0,00	0,00	81,59%	
	4120		Składki na Fundusz Pracy oraz Fundusz Solidarnościowy	8 000,00	8 000,00	6 105,78	6 105,78	6 105,78	6 105,78	0,00	0,00	0,00	0,00	0,00	0,00	0,00	0,00	0,00	0,00	0,00	0,00	76,32%	
	4170		Wynagrodzenia bezosobowe	12 500,00	2 500,00	1 155,00	1 155,00	1 155,00	1 155,00	0,00	0,00	0,00	0,00	0,00	0,00	0,00	0,00	0,00	0,00	0,00	0,00	46,20%	
	4210		Zakup materiałów i wyposażenia	12 850,00	12 850,00	10 322,32	10 322,32	10 322,32	0,00	10 322,32	0,00	0,00	0,00	0,00	0,00	0,00	0,00	0,00	0,00	0,00	0,00	80,33%	
	4260		Zakup energii	15 500,00	15 500,00	5 118,06	5 118,06	5 118,06	0,00	5 118,06	0,00	0,00	0,00	0,00	0,00	0,00	0,00	0,00	0,00	0,00	0,00	33,02%	
	4280		Zakup usług zdrowotnych	400,00	400,00	160,00	160,00	160,00	0,00	160,00	0,00	0,00	0,00	0,00	0,00	0,00	0,00	0,00	0,00	0,00	0,00	40,00%	
	4300		Zakup usług pozostałych	2 817 650,00	2 821 110,00	2 516 804,91	2 516 804,91	2 516 804,91	0,00	2 516 804,91	0,00	0,00	0,00	0,00	0,00	0,00	0,00	0,00	0,00	0,00	0,00	89,21%	
	4360		Oplaty z tytułu zakupu usług telekomunikacyjnych	360,00	400,00	361,76	361,76	361,76	0,00	361,76	0,00	0,00	0,00	0,00	0,00	0,00	0,00	0,00	0,00	0,00	0,00	90,44%	
	4410		Podróże służbowe krajowe	1 350,00	1 350,00	694,94	694,94	694,94	0,00	694,94	0,00	0,00	0,00	0,00	0,00	0,00	0,00	0,00	0,00	0,00	0,00	51,48%	
	4430		Różne opłaty i składki	3 500,00	3 500,00	55,50	55,50	55,50	0,00	55,50	0,00	0,00	0,00	0,00	0,00	0,00	0,00	0,00	0,00	0,00	0,00	1,59%	
	4440		Odpisy na zakładowy fundusz świadczeń społecznych	6 470,47	8 169,93	8 169,93	8 169,93	8 169,93	0,00	8 169,93	0,00	0,00	0,00	0,00	0,00	0,00	0,00	0,00	0,00	0,00	0,00	100,00%	
	4700		Szkolenia pracowników niebędących członkami korpusu służby cywilnej	2 900,00	2 900,00	0,00	0,00	0,00	0,00	0,00	0,00	0,00	0,00	0,00	0,00	0,00	0,00	0,00	0,00	0,00	0,00	0,00%	
	4710		Wpłaty na PPK finansowane przez podmiot zatrudniający	1 000,00	1 000,00	842,26	842,26	842,26	842,26	0,00	0,00	0,00	0,00	0,00	0,00	0,00	0,00	0,00	0,00	0,00	0,00	84,23%	
90004	Utrzymanie zieleni w miastach i gminach			98 800,00	89 800,00	66 037,87	66 037,87	66 037,87	0,00	66 037,87	0,00	0,00	0,00	0,00	0,00	0,00	0,00	0,00	0,00	0,00	0,00	73,54%	
	4210		Zakup materiałów i wyposażenia	36 700,00	29 700,00	18 339,41	18 339,41	18 339,41	0,00	18 339,41	0,00	0,00	0,00	0,00	0,00	0,00	0,00	0,00	0,00	0,00	0,00	61,75%	
	4260		Zakup energii	21 000,00	18 000,00	12 938,01	12 938,01	12 938,01	0,00	12 938,01	0,00	0,00	0,00	0,00	0,00	0,00	0,00	0,00	0,00	0,00	0,00	71,88%	
	4270		Zakup usług remontowych	8 500,00	4 500,00	873,00	873,00	873,00	0,00	873,00	0,00	0,00	0,00	0,00	0,00	0,00	0,00	0,00	0,00	0,00	0,00	19,40%	
	4300		Zakup usług pozostałych	32 600,00	37 600,00	33 887,45	33 887,45	33 887,45	0,00	33 887,45	0,00	0,00	0,00	0,00	0,00	0,00	0,00	0,00	0,00	0,00	0,00	90,13%	
90005	Ochrona powietrza atmosferycznego i klimatu			168 235,78	431 945,88	353 545,22	59 199,25	35 777,01	0,00	35 777,01	0,00	0,00	23 422,24	0,00	0,00	294 345,97	294 345,97	0,00	0,00	0,00	0,00	0,00	81,85%
	2310		Dotacja celowa przekazana gminie na zadania bieżące realizowane na podstawie porozumień (umów) między jednostkami samorządu terytorialnego	2 000,00	2 000,00	0,00	0,00	0,00	0,00	0,00	0,00	0,00	0,00	0,00	0,00	0,00	0,00	0,00	0,00	0,00	0,00	0,00%	
	4017		Wynagrodzenia osobowe pracowników	41 119,64	41 066,44	13 968,12	13 968,12	0,00	0,00	0,00	0,00	0,00	13 968,12	0,00	0,00	0,00	0,00	0,00	0,00	0,00	0,00	34,01%	
	4019		Wynagrodzenia osobowe pracowników	1 012,61	1 009,81	735,17	735,17	0,00	0,00	0,00	0,00	0,00	735,17	0,00	0,00	0,00	0,00	0,00	0,00	0,00	0,00	72,80%	
	4117		Składki na ubezpieczenia społeczne	7 171,39	7 171,39	2 368,60	2 368,60	0,00	0,00	0,00	0,00	0,00	2 368,60	0,00	0,00	0,00	0,00	0,00	0,00	0,00	0,00	33,03%	
	4119		Składki na ubezpieczenia społeczne	180,23	180,23	124,67	124,67	0,00	0,00	0,00	0,00	0,00	124,67	0,00	0,00	0,00	0,00	0,00	0,00	0,00	0,00	69,17%	
	4127		Składki na Fundusz Pracy oraz Fundusz Solidarnościowy	1 025,18	1 025,18	0,00	0,00	0,00	0,00	0,00	0,00	0,00	0,00	0,00	0,00	0,00	0,00	0,00	0,00	0,00	0,00	0,00%	
	4129		Składki na Fundusz Pracy oraz Fundusz Solidarnościowy	25,85	25,85	0,00	0,00	0,00	0,00	0,00	0,00	0,00	0,00	0,00	0,00	0,00	0,00	0,00	0,00	0,00	0,00	0,00%	

Dział	Rozdział	§	Wyszczególnienie	Wydatki ogółem (plan na 1.01.2024)	Wydatki ogółem (plan na 31.12.2024)	Wydatki ogółem (wykonanie na 31.12.2024)	wydatki bieżące	wydatki jednostek budżetowych	z tego:		z tego:					w tym:					Wykonanie planu		
									wynagrodzenia i składki od nich naliczane	wydatki związane z realizacją ich statutowych zadań	dotacje na zadania bieżące	świadczenia na rzecz osób fizycznych	wydatki na programy finansowane z udziałem środków, o których mowa w art. 5 ust. 1 pkt 2, 3	wypłaty z tytułu gwarancji i poręczeń	wydatki na obsługę długu	wydatki majątkowe	wydatki inwestycyjne i zakupy inwestycyjne	wydatki na programy finansowane z udziałem środków, o których mowa w art. 5 ust. 1 pkt 2, 3	zakup i objęcie akcji i udziałów	wniesienie wkładów do spółek prawa handlowego			
		4210	Zakup materiałów i wyposażenia	35 000,00	35 000,00	34 940,61	34 940,61	34 940,61	0,00	34 940,61	0,00	0,00	0,00	0,00	0,00	0,00	0,00	0,00	0,00	0,00	0,00	0,00	99,83%
		4217	Zakup materiałów i wyposażenia	16 809,00	16 809,00	5 340,32	5 340,32	0,00	0,00	0,00	0,00	0,00	5 340,32	0,00	0,00	0,00	0,00	0,00	0,00	0,00	0,00	0,00	31,77%
		4219	Zakup materiałów i wyposażenia	640,24	640,24	281,07	281,07	0,00	0,00	0,00	0,00	0,00	281,07	0,00	0,00	0,00	0,00	0,00	0,00	0,00	0,00	0,00	43,90%
		4300	Zakup usług pozostałych	0,00	1 000,00	836,40	836,40	836,40	0,00	836,40	0,00	0,00	0,00	0,00	0,00	0,00	0,00	0,00	0,00	0,00	0,00	0,00	83,64%
		4307	Zakup usług pozostałych	7 109,97	7 109,97	0,00	0,00	0,00	0,00	0,00	0,00	0,00	0,00	0,00	0,00	0,00	0,00	0,00	0,00	0,00	0,00	0,00	0,00%
		4309	Zakup usług pozostałych	181,67	0,00	0,00	0,00	0,00	0,00	0,00	0,00	0,00	0,00	0,00	0,00	0,00	0,00	0,00	0,00	0,00	0,00	0,00	0,00%
		4447	Odpisy na zakładowy fundusz świadczeń socjalnych	912,00	965,20	574,08	574,08	0,00	0,00	0,00	0,00	574,08	0,00	0,00	0,00	0,00	0,00	0,00	0,00	0,00	0,00	0,00	59,48%
		4449	Odpisy na zakładowy fundusz świadczeń socjalnych	48,00	50,80	30,21	30,21	0,00	0,00	0,00	0,00	30,21	0,00	0,00	0,00	0,00	0,00	0,00	0,00	0,00	0,00	0,00	59,47%
		6060	Wydatki na zakupy inwestycyjne jednostek budżetowych	0,00	247 710,10	240 428,10	0,00	0,00	0,00	0,00	0,00	0,00	0,00	0,00	0,00	240 428,10	240 428,10	0,00	0,00	0,00	0,00	0,00	97,06%
		6230	Dotacja celowa z budżetu na finansowanie lub dofinansowanie kosztów realizacji inwestycji i zakupów inwestycyjnych jednostek nie zaliczanych do sektora finansów publicznych	55 000,00	70 000,00	53 917,87	0,00	0,00	0,00	0,00	0,00	0,00	0,00	0,00	0,00	53 917,87	53 917,87	0,00	0,00	0,00	0,00	0,00	77,03%
90015			Oświetlenie ulic, placów i dróg	719 000,00	1 066 523,65	1 027 505,18	530 503,18	530 503,18	0,00	530 503,18	0,00	0,00	0,00	0,00	0,00	497 002,00	497 002,00	0,00	0,00	0,00	0,00	0,00	96,34%
		4260	Zakup energii	480 000,00	410 000,00	383 485,24	383 485,24	383 485,24	0,00	383 485,24	0,00	0,00	0,00	0,00	0,00	0,00	0,00	0,00	0,00	0,00	0,00	0,00	93,53%
		4270	Zakup usług remontowych	140 000,00	133 370,00	130 905,41	130 905,41	130 905,41	0,00	130 905,41	0,00	0,00	0,00	0,00	0,00	0,00	0,00	0,00	0,00	0,00	0,00	0,00	98,15%
		4300	Zakup usług pozostałych	9 000,00	18 229,65	16 112,53	16 112,53	16 112,53	0,00	16 112,53	0,00	0,00	0,00	0,00	0,00	0,00	0,00	0,00	0,00	0,00	0,00	0,00	88,39%
		6050	Wydatki inwestycyjne jednostek budżetowych	90 000,00	162 000,00	154 078,00	0,00	0,00	0,00	0,00	0,00	0,00	0,00	0,00	0,00	154 078,00	154 078,00	0,00	0,00	0,00	0,00	0,00	95,11%
		6370	Wydatki jednostek poniesione ze środków z Rządowego Funduszu Polski Ład: Program Inwestycji Strategicznych na realizację zadań inwestycyjnych	0,00	342 924,00	342 924,00	0,00	0,00	0,00	0,00	0,00	0,00	0,00	0,00	0,00	342 924,00	342 924,00	0,00	0,00	0,00	0,00	0,00	100,00%
90019			Wpływy i wydatki związane z gromadzeniem środków z opłat i kar za korzystanie ze środowiska	35 000,00	186 584,63	45 426,61	0,00	0,00	0,00	0,00	0,00	0,00	0,00	0,00	0,00	45 426,61	45 426,61	0,00	0,00	0,00	0,00	0,00	24,35%
		6230	Dotacja celowa z budżetu na finansowanie lub dofinansowanie kosztów realizacji inwestycji i zakupów inwestycyjnych jednostek nie zaliczanych do sektora finansów publicznych	35 000,00	186 584,63	45 426,61	0,00	0,00	0,00	0,00	0,00	0,00	0,00	0,00	0,00	45 426,61	45 426,61	0,00	0,00	0,00	0,00	0,00	24,35%
90095			Pozostała działalność	6 462 700,00	6 999 521,20	6 871 833,82	185 633,32	185 633,32	0,00	185 633,32	0,00	0,00	0,00	0,00	0,00	6 686 200,50	6 686 200,50	0,00	0,00	0,00	0,00	0,00	98,18%
		4210	Zakup materiałów i wyposażenia	31 700,00	69 100,00	60 988,93	60 988,93	60 988,93	0,00	60 988,93	0,00	0,00	0,00	0,00	0,00	0,00	0,00	0,00	0,00	0,00	0,00	0,00	88,26%
		4260	Zakup energii	600,00	39 100,00	22 757,80	22 757,80	22 757,80	0,00	22 757,80	0,00	0,00	0,00	0,00	0,00	0,00	0,00	0,00	0,00	0,00	0,00	0,00	58,20%
		4270	Zakup usług remontowych	10 000,00	18 500,00	13 488,60	13 488,60	13 488,60	0,00	13 488,60	0,00	0,00	0,00	0,00	0,00	0,00	0,00	0,00	0,00	0,00	0,00	0,00	72,91%
		4300	Zakup usług pozostałych	162 400,00	140 208,20	77 919,57	77 919,57	77 919,57	0,00	77 919,57	0,00	0,00	0,00	0,00	0,00	0,00	0,00	0,00	0,00	0,00	0,00	0,00	55,57%
		4390	Zakup usług obejmujących wykonanie ekspertyz, analiz i opinii	25 000,00	10 000,00	0,00	0,00	0,00	0,00	0,00	0,00	0,00	0,00	0,00	0,00	0,00	0,00	0,00	0,00	0,00	0,00	0,00	0,00%
		4400	Opłaty za administrowanie i czynsze za budynki, lokale i pomieszczenia garażowe	0,00	3,00	0,00	0,00	0,00	0,00	0,00	0,00	0,00	0,00	0,00	0,00	0,00	0,00	0,00	0,00	0,00	0,00	0,00	0,00%
		4430	Różne opłaty i składki	35 500,00	16 000,00	10 478,42	10 478,42	10 478,42	0,00	10 478,42	0,00	0,00	0,00	0,00	0,00	0,00	0,00	0,00	0,00	0,00	0,00	0,00	65,49%
		6050	Wydatki inwestycyjne jednostek budżetowych	1 024 610,00	1 292 110,00	1 271 810,50	0,00	0,00	0,00	0,00	0,00	0,00	0,00	0,00	0,00	1 271 810,50	1 271 810,50	0,00	0,00	0,00	0,00	0,00	98,43%
		6060	Wydatki na zakupy inwestycyjne jednostek budżetowych	140 000,00	14 500,00	14 390,00	0,00	0,00	0,00	0,00	0,00	0,00	0,00	0,00	0,00	14 390,00	14 390,00	0,00	0,00	0,00	0,00	0,00	99,24%
		6370	Wydatki jednostek poniesione ze środków z Rządowego Funduszu Polski Ład: Program Inwestycji Strategicznych na realizację zadań inwestycyjnych	5 032 890,00	5 400 000,00	5 400 000,00	0,00	0,00	0,00	0,00	0,00	0,00	0,00	0,00	0,00	5 400 000,00	5 400 000,00	0,00	0,00	0,00	0,00	0,00	100,00%
921			Kultura i ochrona dziedzictwa narodowego	1 914 400,00	1 481 600,00	1 391 639,51	1 348 589,51	754,15	0,00	754,15	1 347 835,36	0,00	0,00	0,00	0,00	43 050,00	43 050,00	0,00	0,00	0,00	0,00	0,00	93,93%
	92109		Domy i ośrodki kultury, świetlice i kluby	887 000,00	911 000,00	861 000,00	861 000,00	0,00	0,00	0,00	861 000,00	0,00	0,00	0,00	0,00	0,00	0,00	0,00	0,00	0,00	0,00	0,00	94,51%

3.10 NALEŻNOŚCI, ZALEGŁOŚCI, NADPŁATY

Tabela 10: Zestawienie zmian w należnościach / zaległościach / nadpłatach w 2024 roku w stosunku do końca 2023 roku

Dział	Rozdział	Paragraf	Wyszczególnienie	Należności ogółem	Zaległości	Nadpłaty
010	01043	0640	Wpływy z tytułu kosztów egzekucyjnych, opłaty komorniczej i kosztów upomnień	wzrost o 12 596,00 zł (z 0,00 zł do 12 596,00 zł)	wzrost o 12 596,00 zł (z 0,00 zł do 12 596,00 zł)	-
010	01043	0920	Wpływy z pozostałych odsetek	wzrost o 16 781,38 zł (z 23 843,10 zł do 40 624,48 zł)	wzrost o 16 781,38 zł (z 23 843,10 zł do 40 624,48 zł)	-
010	01043	0950	Wpływy z tytułu kar i odszkodowań wynikających z umów	zmniejszenie o 581,64 zł (z 144 491,64 zł do 143 910,00 zł)	zmniejszenie o 581,64 zł (z 144 491,64 zł do 143 910,00 zł)	-
400	40001	0830	Wpływy z usług	wzrost o 6 877,37 zł (z 48 296,48 zł do 55 173,85 zł)	wzrost o 6 813,48 zł (z 48 131,54 zł do 54 945,02 zł)	wzrost o 668,83 zł (z 98,39 zł do 767,22 zł)
400	40002	0830	Wpływy z usług	wzrost o 3 361,71 zł (z 25 873,33 zł do 29 235,04 zł)	wzrost o 3 349,48 zł (z 25 842,47 zł do 29 191,95 zł)	wzrost o 9 327,05 zł (z 12 136,31 zł do 21 463,36 zł)
400	40002	0920	Wpływy z pozostałych odsetek	wzrost o 29,85 zł (z 368,44 zł do 398,29 zł)	wzrost o 29,85 zł (z 368,44 zł do 398,29 zł)	-
400	40002	0970	Wpływy z różnych dochodów	zmniejszenie o 363,38 zł (z 363,38 zł do 0,00 zł)	zmniejszenie o 363,38 zł (z 363,38 zł do 0,00 zł)	-
400	40003	0830	Wpływy z usług	wzrost o 464,22 zł (z 3 185,57 zł do 3 649,79 zł)	zmniejszenie o 123,41 zł (z 123,41 zł do 0,00 zł)	-
400	40003	0920	Wpływy z pozostałych odsetek	zmniejszenie o 0,19 zł (z 0,19 zł do 0,00 zł)	zmniejszenie o 0,19 zł (z 0,19 zł do 0,00 zł)	-
600	60016	0620	Wpływy z opłat za zezwolenia, akredytacje oraz opłaty ewidencyjne, w tym opłaty za częstotliwości	wzrost o 1 094,08 zł (z 0,00 zł do 1 094,08 zł)	wzrost o 254,78 zł (z 0,00 zł do 254,78 zł)	wzrost o 858,77 zł (z 0,00 zł do 858,77 zł)
600	60016	0640	Wpływy z tytułu kosztów egzekucyjnych, opłaty komorniczej i kosztów upomnień	wzrost o 114,80 zł (z 0,00 zł do 114,80 zł)	wzrost o 114,80 zł (z 0,00 zł do 114,80 zł)	-
600	60016	0920	Wpływy z pozostałych odsetek	wzrost o 64,91 zł (z 0,00 zł do 64,91 zł)	wzrost o 64,91 zł (z 0,00 zł do 64,91 zł)	-
600	60020	0690	Wpływy z różnych opłat	-	-	wzrost o 37,04 zł (z 0,15 zł do 37,19 zł)
700	70005	0640	Wpływy z tytułu kosztów egzekucyjnych, opłaty komorniczej i kosztów upomnień	wzrost o 14 488,56 zł (z 195,11 zł do 14 683,67 zł)	wzrost o 14 488,56 zł (z 195,11 zł do 14 683,67 zł)	-
700	70005	0750	Wpływy z najmu i dzierżawy składników majątkowych Skarbu Państwa, jednostek samorządu terytorialnego lub innych jednostek zaliczanych do sektora finansów publicznych oraz innych umów o podobnym charakterze	wzrost o 580,00 zł (z 640,74 zł do 1 220,74 zł)	wzrost o 580,00 zł (z 640,74 zł do 1 220,74 zł)	wzrost o 0,99 zł (z 0,00 zł do 0,99 zł)
700	70005	0770	Wpłaty z tytułu odpłatnego nabycia prawa własności oraz prawa użytkowania wieczystego nieruchomości	zmniejszenie o 555,72 zł (z 86 210,86 zł do 85 655,14 zł)	zmniejszenie o 555,72 zł (z 86 210,86 zł do 85 655,14 zł)	-
700	70005	0920	Wpływy z pozostałych odsetek	wzrost o 9 829,69 zł (z 58 783,61 zł do 68 613,30 zł)	wzrost o 9 829,69 zł (z 58 783,61 zł do 68 613,30 zł)	-
700	70005	0970	Wpływy z różnych dochodów	wzrost o 2 238,37 zł (z 0,00 zł do 2 238,37 zł)	wzrost o 2 066,20 zł (z 0,00 zł do 2 066,20 zł)	-

Dział	Rozdział	Paragraf	Wyszczególnienie	Należności ogółem	Zaległości	Nadpłaty
700	70007	0640	Wpływy z tytułu kosztów egzekucyjnych, opłaty komorniczej i kosztów upomnień	wzrost o 819,40 zł (z 6 683,94 zł do 7 503,34 zł)	wzrost o 819,40 zł (z 6 683,94 zł do 7 503,34 zł)	-
700	70007	0750	Wpływy z najmu i dzierżawy składników majątkowych Skarbu Państwa, jednostek samorządu terytorialnego lub innych jednostek zaliczanych do sektora finansów publicznych oraz innych umów o podobnym charakterze	wzrost o 4 875,79 zł (z 71 259,91 zł do 76 135,70 zł)	wzrost o 4 875,79 zł (z 71 259,91 zł do 76 135,70 zł)	wzrost o 1 159,42 zł (z 150,63 zł do 1 310,05 zł)
700	70007	0830	Wpływy z usług	wzrost o 226,00 zł (z 1 410,32 zł do 1 636,32 zł)	wzrost o 226,00 zł (z 1 410,32 zł do 1 636,32 zł)	-
700	70007	0920	Wpływy z pozostałych odsetek	wzrost o 17 404,65 zł (z 93 535,95 zł do 110 940,60 zł)	wzrost o 17 404,65 zł (z 93 535,95 zł do 110 940,60 zł)	-
750	75023	0920	Wpływy z pozostałych odsetek	wzrost o 18 780,56 zł (z 270 929,45 zł do 289 710,01 zł)	wzrost o 18 780,56 zł (z 270 929,45 zł do 289 710,01 zł)	-
750	75023	0970	Wpływy z różnych dochodów	bez zmian (172 933,65 zł)	bez zmian (172 933,65 zł)	zmniejszenie o 56,94 zł (z 56,94 zł do 0,00 zł)
750	75075	0920	Wpływy z pozostałych odsetek	wzrost o 12,72 zł (z 0,00 zł do 12,72 zł)	wzrost o 12,72 zł (z 0,00 zł do 12,72 zł)	-
750	75075	0970	Wpływy z różnych dochodów	zmniejszenie o 152,46 zł (z 461,38 zł do 308,92 zł)	wzrost o 65,04 zł (z 0,00 zł do 65,04 zł)	-
756	75601	0350	Wpływy z podatku od działalności gospodarczej osób fizycznych, opłacanego w formie karty podatkowej	zmniejszenie o 3 596,05 zł (z 11 367,69 zł do 7 771,64 zł)	zmniejszenie o 3 596,05 zł (z 11 367,69 zł do 7 771,64 zł)	-
756	75615	0310	Wpływy z podatku od nieruchomości	wzrost o 136,00 zł (z 1 720,00 zł do 1 856,00 zł)	wzrost o 136,00 zł (z 1 720,00 zł do 1 856,00 zł)	zmniejszenie o 88,10 zł (z 108,00 zł do 19,90 zł)
756	75615	0320	Wpływy z podatku rolnego	wzrost o 52,00 zł (z 0,00 zł do 52,00 zł)	wzrost o 52,00 zł (z 0,00 zł do 52,00 zł)	zmniejszenie o 1,00 zł (z 1,00 zł do 0,00 zł)
756	75615	0330	Wpływy z podatku leśnego	wzrost o 1,00 zł (z 0,00 zł do 1,00 zł)	wzrost o 1,00 zł (z 0,00 zł do 1,00 zł)	-
756	75615	0500	Wpływy z podatku od czynności cywilnoprawnych	wzrost o 25,00 zł (z 0,00 zł do 25,00 zł)	wzrost o 25,00 zł (z 0,00 zł do 25,00 zł)	-
756	75615	0640	Wpływy z tytułu kosztów egzekucyjnych, opłaty komorniczej i kosztów upomnień	wzrost o 48,00 zł (z 16,00 zł do 64,00 zł)	wzrost o 48,00 zł (z 16,00 zł do 64,00 zł)	-
756	75615	0910	Wpływy z odsetek od nieterminowych wpłat z tytułu podatków i opłat	wzrost o 256,00 zł (z 352,00 zł do 608,00 zł)	-	-
756	75616	0310	Wpływy z podatku od nieruchomości	wzrost o 82 577,83 zł (z 98 836,70 zł do 181 414,53 zł)	wzrost o 61 483,77 zł (z 94 270,91 zł do 155 754,68 zł)	wzrost o 4 664,87 zł (z 10 292,78 zł do 14 957,65 zł)
756	75616	0320	Wpływy z podatku rolnego	zmniejszenie o 364,51 zł (z 5 903,37 zł do 5 538,86 zł)	zmniejszenie o 544,96 zł (z 5 010,33 zł do 4 465,37 zł)	zmniejszenie o 1 494,49 zł (z 4 787,10 zł do 3 292,61 zł)
756	75616	0330	Wpływy z podatku leśnego	-	-	wzrost o 1,43 zł (z 0,32 zł do 1,75 zł)
756	75616	0340	Wpływy z podatku od środków transportowych	zmniejszenie o 33 473,40 zł (z 72 757,40 zł do 39 284,00 zł)	zmniejszenie o 33 473,40 zł (z 72 757,40 zł do 39 284,00 zł)	wzrost o 4,00 zł (z 0,00 zł do 4,00 zł)
756	75616	0360	Wpływy z podatku od spadków i darowizn	zmniejszenie o 330,50 zł (z 3 774,64 zł do 3 444,14 zł)	bez zmian (3 444,14 zł)	-
756	75616	0500	Wpływy z podatku od czynności cywilnoprawnych	wzrost o 2 342,04 zł	zmniejszenie o 197,96 zł	-

Dział	Rozdział	Paragraf	Wyszczególnienie	Należności ogółem	Zaległości	Nadpłaty
				(z 610,85 zł do 2 952,89 zł)	(z 610,85 zł do 412,89 zł)	
756	75616	0640	Wpływy z tytułu kosztów egzekucyjnych, opłaty komorniczej i kosztów upomnień	zmniejszenie o 21,48 zł (z 3 457,37 zł do 3 435,89 zł)	zmniejszenie o 21,48 zł (z 3 457,37 zł do 3 435,89 zł)	-
756	75616	0910	Wpływy z odsetek od nieterminowych wpłat z tytułu podatków i opłat	zmniejszenie o 24 225,67 zł (z 59 449,49 zł do 35 223,82 zł)	-	-
756	75618	0410	Wpływy z opłaty skarbowej	-	-	wzrost o 22,00 zł (z 0,00 zł do 22,00 zł)
756	75618	0480	Wpływy z opłat za zezwolenia na sprzedaż napojów alkoholowych	-	-	wzrost o 0,03 zł (z 0,01 zł do 0,04 zł)
756	75618	0490	Wpływy z innych lokalnych opłat pobieranych przez jednostki samorządu terytorialnego na podstawie odrębnych ustaw	zmniejszenie o 481,66 zł (z 481,66 zł do 0,00 zł)	zmniejszenie o 172,80 zł (z 172,80 zł do 0,00 zł)	zmniejszenie o 3 221,47 zł (z 3 221,47 zł do 0,00 zł)
756	75618	0640	Wpływy z tytułu kosztów egzekucyjnych, opłaty komorniczej i kosztów upomnień	zmniejszenie o 78,40 zł (z 78,40 zł do 0,00 zł)	zmniejszenie o 78,40 zł (z 78,40 zł do 0,00 zł)	-
756	75618	0920	Wpływy z pozostałych odsetek	zmniejszenie o 54,97 zł (z 54,97 zł do 0,00 zł)	zmniejszenie o 54,97 zł (z 54,97 zł do 0,00 zł)	-
758	75814	0940	Wpływy z rozliczeń/zwrotów z lat ubiegłych	bez zmian (5 017 555,54 zł)	-	-
801	80101	0640	Wpływy z tytułu kosztów egzekucyjnych, opłaty komorniczej i kosztów upomnień	bez zmian (48,00 zł)	bez zmian (48,00 zł)	-
801	80101	0920	Wpływy z pozostałych odsetek	zmniejszenie o 50,70 zł (z 177,52 zł do 126,82 zł)	zmniejszenie o 50,70 zł (z 177,52 zł do 126,82 zł)	-
801	80101	0950	Wpływy z tytułu kar i odszkodowań wynikających z umów	zmniejszenie o 1 521,76 zł (z 3 366,76 zł do 1 845,00 zł)	zmniejszenie o 1 521,76 zł (z 3 366,76 zł do 1 845,00 zł)	-
801	80104	0640	Wpływy z tytułu kosztów egzekucyjnych, opłaty komorniczej i kosztów upomnień	wzrost o 16,00 zł (z 0,00 zł do 16,00 zł)	wzrost o 16,00 zł (z 0,00 zł do 16,00 zł)	-
801	80104	0660	Wpływy z opłat za korzystanie z wychowania przedszkolnego	wzrost o 649,86 zł (z 1 037,33 zł do 1 687,19 zł)	wzrost o 169,53 zł (z 613,90 zł do 783,43 zł)	zmniejszenie o 158,09 zł (z 324,24 zł do 166,15 zł)
801	80104	0910	Wpływy z odsetek od nieterminowych wpłat z tytułu podatków i opłat	wzrost o 68,00 zł (z 197,00 zł do 265,00 zł)	-	-
801	80148	0640	Wpływy z tytułu kosztów egzekucyjnych, opłaty komorniczej i kosztów upomnień	zmniejszenie o 23,20 zł (z 23,20 zł do 0,00 zł)	zmniejszenie o 23,20 zł (z 23,20 zł do 0,00 zł)	-
801	80148	0670	Wpływy z opłat za korzystanie z żywienia w jednostkach realizujących zadania z zakresu wychowania przedszkolnego	zmniejszenie o 324,55 zł (z 6 115,13 zł do 5 790,58 zł)	zmniejszenie o 324,55 zł (z 6 115,13 zł do 5 790,58 zł)	wzrost o 768,80 zł (z 1 189,00 zł do 1 957,80 zł)
801	80148	0690	Wpływy z różnych opłat	wzrost o 2 791,59 zł (z 1 544,61 zł do 4 336,20 zł)	wzrost o 2 791,59 zł (z 1 544,61 zł do 4 336,20 zł)	zmniejszenie o 149,39 zł (z 1 750,49 zł do 1 601,10 zł)
801	80148	0910	Wpływy z odsetek od nieterminowych wpłat z tytułu podatków i opłat	zmniejszenie o 68,40 zł (z 176,00 zł do 107,60 zł)	-	-
801	80148	0920	Wpływy z pozostałych odsetek	wzrost o 13,04 zł (z 35,58 zł do 48,62 zł)	wzrost o 13,04 zł (z 35,58 zł do 48,62 zł)	-
852	85228	0830	Wpływy z usług	wzrost o 220,50 zł (z 0,00 zł do 220,50 zł)	-	-
855	85502	0920	Wpływy z pozostałych odsetek	wzrost o 41,38 zł	wzrost o 41,38 zł	-

Dział	Rozdział	Paragraf	Wyszczególnienie	Należności ogółem	Zaległości	Nadpłaty
				(z 0,00 zł do 41,38 zł)	(z 0,00 zł do 41,38 zł)	
855	85502	2360	Dochody jednostek samorządu terytorialnego związane z realizacją zadań z zakresu administracji rządowej oraz innych zadań zleconych ustawami	zmniejszenie o 2 008,59 zł (z 568 072,80 zł do 566 064,21 zł)	zmniejszenie o 2 008,59 zł (z 568 072,80 zł do 566 064,21 zł)	-
900	90001	0830	Wpływy z usług	wzrost o 213,57 zł (z 15 835,18 zł do 16 048,75 zł)	wzrost o 146,41 zł (z 15 773,45 zł do 15 919,86 zł)	wzrost o 2 131,30 zł (z 4 644,87 zł do 6 776,17 zł)
900	90001	0920	Wpływy z pozostałych odsetek	zmniejszenie o 92,96 zł (z 150,11 zł do 57,15 zł)	zmniejszenie o 92,96 zł (z 150,11 zł do 57,15 zł)	-
900	90002	0490	Wpływy z innych lokalnych opłat pobieranych przez jednostki samorządu terytorialnego na podstawie odrębnych ustaw	wzrost o 12 680,98 zł (z 72 371,72 zł do 85 052,70 zł)	wzrost o 12 680,98 zł (z 72 371,72 zł do 85 052,70 zł)	wzrost o 13 551,90 zł (z 18 531,43 zł do 32 083,33 zł)
900	90002	0580	Wpływy z tytułu grzywien i innych kar pieniężnych od osób prawnych i innych jednostek organizacyjnych	zmniejszenie o 3 603,00 zł (z 3 603,00 zł do 0,00 zł)	-	-
900	90002	0640	Wpływy z tytułu kosztów egzekucyjnych, opłaty komorniczej i kosztów upomnień	wzrost o 444,16 zł (z 2 692,79 zł do 3 136,95 zł)	wzrost o 444,16 zł (z 2 692,79 zł do 3 136,95 zł)	-
900	90002	0830	Wpływy z usług	wzrost o 3 177,65 zł (z 24 533,90 zł do 27 711,55 zł)	wzrost o 3 177,65 zł (z 24 533,90 zł do 27 711,55 zł)	wzrost o 149,92 zł (z 0,00 zł do 149,92 zł)
900	90002	0910	Wpływy z odsetek od nieterminowych wpłat z tytułu podatków i opłat	wzrost o 7 320,00 zł (z 13 175,00 zł do 20 495,00 zł)	-	-
900	90019	0580	Wpływy z tytułu grzywien i innych kar pieniężnych od osób prawnych i innych jednostek organizacyjnych	wzrost o 7 672,50 zł (z 0,00 zł do 7 672,50 zł)	-	-
900	90019	0690	Wpływy z różnych opłat	zmniejszenie o 294 622,50 zł (z 294 622,50 zł do 0,00 zł)	-	-
900	90095	0640	Wpływy z tytułu kosztów egzekucyjnych, opłaty komorniczej i kosztów upomnień	bez zmian (16,00 zł)	bez zmian (16,00 zł)	-
900	90095	0920	Wpływy z pozostałych odsetek	wzrost o 198,00 zł (z 2 965,00 zł do 3 163,00 zł)	wzrost o 198,00 zł (z 2 965,00 zł do 3 163,00 zł)	-
900	90095	0970	Wpływy z różnych dochodów	zmniejszenie o 5 877,94 zł (z 15 152,94 zł do 9 275,00 zł)	zmniejszenie o 5 877,94 zł (z 15 152,94 zł do 9 275,00 zł)	-
926	92605	0920	Wpływy z pozostałych odsetek	wzrost o 5 738,76 zł (z 8 289,94 zł do 14 028,70 zł)	zmniejszenie o 8 289,94 zł (z 8 289,94 zł do 0,00 zł)	-
926	92605	0950	Wpływy z tytułu kar i odszkodowań wynikających z umów	bez zmian (50 871,97 zł)	zmniejszenie o 50 871,97 zł (z 50 871,97 zł do 0,00 zł)	-
			Razem	zmniejszenie o 135 149,71 zł (z 7 370 957,11 zł do 7 235 807,40 zł)	wzrost o 81 751,83 zł (z 1 971 523,89 zł do 2 053 275,72 zł)	wzrost o 28 176,87 zł (z 57 293,13 zł do 85 470,00 zł)

3.11 Stopień zaawansowania realizacji inwestycji jednorocznych za rok 2024 rok

Lp.	Klasyfikacja budżetowa		Nazwa zadania	Cel zadania	Zakres	Główny Wykonawca	Jednostka organizacyjna wykonująca lub koordynująca wykonanie zadania	Okres realizacji	Plan wydatków na 31.12.2024 r.	Wydatki poniesione w 2024 r.	% wykonania
	Dział	Rozdział									
1.	2.	3.	4.	5.	6.	7.	8.	9.	10.	11.	12.
									89 000,00	88 141,52	99,04%
1.	010	01043	Budowa sieci wodociągowej przy ul. Hutniczej	W celu poprawy jakości dostarczanej wody	Wykonanie projektu sieci wodociągowej przy ul. Hutniczej oraz budowy nowej sieci	LUKAS DESIGN Łukasz Knapik ul. Sikorskiego 19B Zabrze	Zakład Gospodarki Komunalnej i Wodociągowej	2024	20 000,00	19 680,00	98,40%
2.	010	01043	Modernizacja komory przy ul. Zamkowej	W celu poprawy jakości dostarczanej wody	Modernizacja komory wodociągowej przy ul. Zamkowej	LUKAS DESIGN Łukasz Knapik ul. Sikorskiego 19B Zabrze; DKL Drażyk ul. Szkolna 47 Chudów	Zakład Gospodarki Komunalnej i Wodociągowej	2024	69 000,00	68 461,52	99,22%
									650 000,00	617 613,75	95,02%
3.	600	60016	Modernizacja odcinka drogi ul. Nowej w Ormontowicach stanowiącej dojazd do gruntów rolnych	W celu poprawy nawierzchni i bezpieczeństwa użytkowników dróg	Modernizacja odcinka ul. Nowej (730m) od dolinki w rejonie stawu do granicy z Gminą Czerwionka-Leszczyny	JKM Sp. z o.o. ul. Skalna 6/12 Mikołów; EURODROGA Sp. z o.o. ul. Wolna 80A Rybnik	Urząd Gminy - Wydział Rozwoju i Inwestycji	2024	650 000,00	617 613,75	95,02%
									14 300,00	13 880,55	97,07%
4.	600	60020	Wiata przystankowa wraz z utwardzeniem podłoża	W celu poprawy warunków komunikacji pasażerskiej	Zakup wiaty przystankowej typu BETA 2003 na przystanek ul. Działkowa. Wybrukowanie podłoża pod wiatę przystankową	BUDOTECHNIKA Sp. z o.o ul. Bierawka 2a Pilchowice; PAVER Aleksander Solga ul. Bujakowska 21D Ormontowice	Zakład Gospodarki Komunalnej i Wodociągowej	2024	14 300,00	13 880,55	97,07%
									745 000,00	701 066,63	94,10%
5.	750	75023	Zakup mienia	W celu poprawy funkcjonowania jednostki samorządu terytorialnego	Zakup pomieszczeń o pow. 172,25 m2 wraz z udziałem w częściach wspólnych budynku	Orzesko-Knurowski Bank Spółdzielczy z siedzibą w Knurowie ul. Szpitalna 8 a	Urząd Gminy - Referat Gospodarki Nieruchomościami	2024	745 000,00	701 066,63	94,10%
									25 000,00	25 000,00	100,00%
6.	754	75404	Zakup pojazdu dla Policji	W celu poprawy bezpieczeństwa mieszkańców	Dofinansowanie do zakup samochodu osobowego z napędem hybrydowym dla komisariatu Policji w Orzeszu	KWP - Komenda Powiatowa Policji w Mikołowie	Urząd Gminy – Starszy Inspektor ds. Bezpieczeństwa i Zarządzania Kryzysowego	2024	25 000,00	25 000,00	100,00%
									109 966,82	109 966,82	100,00%
7.	801	80101	Zabudowa klimatyzacji w ZS-P	W celu poprawy jakości korzystania z obiektu oraz bezpieczeństwa dzieci	Zabudowa klimatyzacji w Zespole Szkolno-Przedszkolnym	TECHPOINT Sp. z o.o ul. Żwirki i Wigury 8 Rybnik	Zespół Szkolno-Przedszkolny	2024	10 499,28	10 499,28	100,00%

8.	801	80101	Modernizacja oświetlenia w ZS-P	W celu poprawy jakości korzystania z obiektu oraz bezpieczeństwa dzieci	Modernizacja oświetlenia w pomieszczeniach Zespołu Szkolno - Przedszkolnego	PPHU ZAHIR Julia Rędzia ul. Zbożowa 4 Żory	Zespół Szkolno-Przedszkolny	2024	40 000,00	40 000,00	100,00%
9.	801	80101	Modernizacja dachu w ZS-P	W celu poprawy jakości korzystania z obiektu oraz bezpieczeństwa dzieci	Modernizacja pokrycia dachu Zespołu Szkolno - Przedszkolnego	DACHBUD Roman Dyduch ul. Bukowa 6D Orzesze	Zespół Szkolno-Przedszkolny	2024	59 467,54	59 467,54	100,00%
									41 270,50	41 270,37	100,00%
10.	801	80104	Modernizacja placu zabaw przy przedszkolu	W celu poprawy jakości korzystania z obiektu oraz bezpieczeństwa dzieci	Zmodernizowanie placu zabaw przy przedszkolu	TOMI Tomasz Chmielarczyk ul. Nowowiejska 10/5 Dzierżoniów	Zespół Szkolno-Przedszkolny	2024	19 000,00	18 999,99	100,00%
11.	801	80104	Monitoring w ZS-P	W celu poprawy jakości korzystania z obiektu oraz bezpieczeństwa dzieci	Rozbudowa monitoringu w Zespole Szkolno - Przedszkolnym poprzez zakup i montaż dodatkowych kamer w segm. A segm. B na budynku przedszkola (zewnątrz i wewnątrz)	P.H.P.U Teleinstal ul. Klasztorna 4 Ormontowice	Zespół Szkolno-Przedszkolny	2024	12 000,00	11 999,88	100,00%
12.	801	80104	Zakup kserokopiarki	W celu poprawy warunków funkcjonowania ZS-P	Zakup urządzenia wielofunkcyjnego CANON IRADX serii 715/717i	PHU VECTOR Sp. z o.o. ul. Bielska 29 Katowice	Zespół Szkolno-Przedszkolny	2024	10 270,50	10 270,50	100,00%
									226 500,00	219 349,00	96,84%
13.	900	90001	Zakup samochodu	W celu poprawy jakości pracy w zakresie gospodarki ściekowej	Zakup samochodu ciężarowego (wywrotka) wraz z wyposażeniem marki PIAGIO PORTER NP.6	UNI TRUCK Sp. z o.o ul. Al. Zjednoczenia Zielona Góra	Zakład Gospodarki Komunalnej i Wodociągowej	2024	147 500,00	147 145,00	99,76%
14.	900	90001	Dotacje do POŚ	W celu prawidłowej gospodarki ściekowej	Dotacje celowe na dofinansowanie wykonania przydomowych oczyszczalni ścieków	osoby fizyczne	Urząd Gminy - Wydział Środowiska i Gospodarki Odpadami	2024	79 000,00	72 204,00	91,40%
									317 710,10	294 345,97	92,65%
15.	900	90005	Dotacje proekologiczne	W celu poprawy jakości powietrza	Dotacje celowe na realizację przedsięwzięcia służącego ograniczeniu niskiej emisji	osoby fizyczne	Urząd Gminy - Wydział Środowisk i Gospodarki Odpadami	2024	70 000,00	53 917,87	77,03%
16.	900	90005	Inicjatywa antysmogowa w Gminie Ormontowice 2024	W celu poprawy jakości powietrza	Przebudowa wentylacji i klimatyzacji w celach grzewczych w Zespole Szkolno - Przedszkolnym oraz montaż 2 tablic LED z czujnikami smogu	THERMBUD Sp. z o.o. ul. Sławka 38b Katowice; GILBT Krzysztof Gil os. Ed. Raczyńskiego 3/14 Swarzędz	Urząd Gminy - Wydział Rozwoju i Inwestycji	2024	247 710,10	240 428,10	97,06%

									504 924,00	497 002,00	98,43%
17.	900	90015	Modernizacja oświetlenia na terenie Gminy Ornontowice	W celu poprawy efektywności energetycznej oświetlenia	Modernizacja oświetlenia	OBI COMPLEX Rafał Zgoda ul. Łąkowa 24b Żory; Zakład Projektowo Wykonawczy Instalacji Elektrycznych Marek Brodała ul. Białej Bramy 1 Gliwice	Urząd Gminy - Wydział Rozwoju i Inwestycji	2024	447 924,00	440 960,00	98,45%
18.	900	90015	Oświetlenie ul. Kolejowej	W celu poprawy efektywności energetycznej oświetlenia	Dokumentacja techniczna wraz z kosztorysem / budowa gminnego oświetlenia ulicznego przy ul. Kolejowej na sieci skojarzonej niskiego napięcia/ nadzór inwestorski	MM PROJEKT Marcin Matuła ul. Leśna 22a Paniówki; OBI COMPLEX Rafał Zgoda ul. Łąkowa 24 b Żory; Zakład Projektowo Wykonawczy Instalacji Elektrycznych Marek Brodała ul. Białej Bramy 1 Gliwice	Zakład Gospodarki Komunalnej i Wodociągowej	2024	57 000,00	56 042,00	98,32%
									186 584,63	45 426,61	24,35%
19.	900	90019	Dotacje proekologiczne	W celu poprawy jakości powietrza	Dotacje celowe na realizację przedsięwzięcia służącego ograniczeniu niskiej emisji	osoby fizyczne	Urząd Gminy - Wydział Środowiska i Gospodarki Odpadami	2024	186 584,63	45 426,61	24,35%
									174 500,00	174 351,50	99,91%
20.	900	90095	Zakup zespołu garaży	Garażowanie sprzętu posiadanego przez ZGKiW	Dostawa i montaż konstrukcji stalowych – zespół 3 garaży	KONSTAL Sp. z o.o Krasne Lachowice 102 Jodłownik	Zakład Gospodarki Komunalnej i Wodociągowej	2024	14 500,00	14 390,00	99,24%
21.	900	90095	Uzbrojenie terenu w rejonie ul. Zamkowej	W celu poprawy efektywności gospodarki wodno - ściekowej	Wykonanie kanalizacji sanitarnej i deszczowej	LSK Sp. z o.o. ul. Jastrzębska 36 Rybnik; MATBEA Bogusław Wilk ul. Mikołaja Kopernika 89 m.1 Gliwice	Urząd Gminy - Wydział Rozwoju i Inwestycji	2024	160 000,00	159 961,50	99,98%
									410 200,00	405 246,50	98,79%
22.	926	92605	Modernizacja boiska przy ul. Akacyjnej	W celu poprawy infrastruktury sportowej	Opracowanie programu funkcjonalno - użytkowego dotyczącego modernizacji obiektu	DOMAR Budownictwo, Architektura Sp. z o.o ul. Strumykowa 30 Ostrów Wielkopolski	Urząd Gminy - Wydział Rozwoju i Inwestycji	2024	10 200,00	8 610,00	84,41%
23.	926	92605	Budowa Pumptracka przy ul. Słonecznej	W celu poprawy infrastruktury sportowej	Budowa 2 torów do jazdy na rowerze (A i B). Długość jezdnia torów – 192 mb tor dla etapu A – 70 mb tor dla etapu B – 122 mb	OBO POLSKA Sp. z o.o ul. S. Trembackiego 11A Rzeszów; EURODRUGA ul. Wolna 80a, Rybnik	Urząd Gminy - Wydział Rozwoju i Inwestycji	2024	400 000,00	396 636,50	99,16%
									100 000,00	88 800,00	88,80%
24.	926	92695	Modernizacja placu zabaw przy ul. Akacyjnej	W celu modernizacji placu zabaw przy ul. Akacyjnej	Modernizacja placu zabaw	ATUT Plac Zabaw Sp. z o.o ul. Leśmiana 5 Mosina	Urząd Gminy – Referat Komunalny	2024	100 000,00	88 800,00	88,80%
SUMA DZIAŁÓW									3 594 956,05	3 321 461,22	92,39%

3.12 Przychody za 2024 rok

PARAGRAF	WYSZCZEGÓLNIENIE	PRZYCHODY PLAN	PRZYCHODY WYKONANIE	% WYKONANIA
1.	2.	3.	4.	5.
905	Przychody jednostek samorządu terytorialnego z niewykorzystanych środków pieniężnych na rachunku bieżącym budżetu, wynikających z rozliczenia dochodów i wydatków nimi finansowanych związanych ze szczególnymi zasadami wykonywania budżetu określonymi w odrębnych ustawach	328 256,51	328 256,51	100,00%
950	Wolne środki, o których mowa w art.217 ust.2 pkt 6 ustawy o fp	6 840 095,69	16 000 000,00	233,91%
957	Nadwyżki z lat ubiegłych	4 123 610,42	14 269 839,94	346,05%
<i>SUMA</i>		<u>11 291 962,62</u>	<u>30 598 096,45</u>	<u>270,97%</u>

3.13 Rozchody za 2024 rok

PARAGRAF	WYSZCZEGÓLNIENIE	PRZYCHODY PLAN	PRZYCHODY WYKONANIE	% WYKONANIA
1.	2.	3.	4.	5.
992	Splata otrzymanych krajowych pożyczek i kredytów	1 000 000,00	1 000 000,00	100,00%
<i>SUMA</i>		<u>1 000 000,00</u>	<u>1 000 000,00</u>	<u>100,00%</u>

3.14 Realizacja dochodów z dotacji z zakresu zadań administracji rządowej oraz innych zadań zleconych gminie ustawami za 2024 rok

DZIAŁ	ROZDZIAŁ	PARAGRAF	NAZWA KLASYFIKACJI	OPIS WYKONANIA	PLAN	WYKONANIE	% WYKONANIA
1.	2.	3.	4.	5.	6.	7.	8.
010			Rolnictwo i łowiectwo		40 624,51	40 624,51	100,00%
	<i>01095</i>		<i>Pozostała działalność</i>		<i>40 624,51</i>	<i>40 624,51</i>	<i>100,00%</i>
		2010	Dotacja celowa otrzymana z budżetu państwa na realizację zadań bieżących z zakresu administracji rządowej oraz innych zadań zleconych gminie (związkom gmin, związkom powiatowo-gminnym) ustawami	wykonano zgodnie z planem	40 624,51	40 624,51	100,00%
750			Administracja publiczna		85 913,11	79 731,48	92,80%
	<i>75011</i>		<i>Urzędy wojewódzkie</i>		<i>85 913,11</i>	<i>79 731,48</i>	<i>92,80%</i>
		2010	Dotacja celowa otrzymana z budżetu państwa na realizację zadań bieżących z zakresu administracji rządowej oraz innych zadań zleconych gminie (związkom gmin, związkom powiatowo-gminnym) ustawami	wykonano zgodnie z planem	85 913,11	79 731,48	92,80%
751			Urzędy naczelnych organów władzy państwowej, kontroli i ochrony prawa oraz sądownictwa		83 268,00	82 916,78	99,58%
	<i>75101</i>		<i>Urzędy naczelnych organów władzy państwowej, kontroli i ochrony prawa</i>		<i>1 800,00</i>	<i>1 800,00</i>	<i>100,00%</i>
		2010	Dotacja celowa otrzymana z budżetu państwa na realizację zadań bieżących z zakresu administracji rządowej oraz innych zadań zleconych gminie (związkom gmin, związkom powiatowo-gminnym) ustawami	wykonano zgodnie z planem	1 800,00	1 800,00	100,00%
	<i>75109</i>		<i>Wybory do rad gmin, rad powiatów i sejmików województw, wybory wójtów, burmistrzów i prezydentów miast oraz referenda gminne, powiatowe i wojewódzkie</i>		<i>54 474,00</i>	<i>54 122,78</i>	<i>99,36%</i>
		2010	Dotacja celowa otrzymana z budżetu państwa na realizację zadań bieżących z zakresu administracji rządowej oraz innych zadań zleconych gminie (związkom gmin, związkom powiatowo-gminnym) ustawami	wykonano zgodnie z planem	54 474,00	54 122,78	99,36%
	<i>75113</i>		<i>Wybory do rad gmin, rad powiatów i sejmików województw, wybory wójtów, burmistrzów i prezydentów miast oraz referenda gminne, powiatowe i wojewódzkie</i>		<i>26 994,00</i>	<i>26 994,00</i>	<i>100,00%</i>

		2010	Dotacja celowa otrzymana z budżetu państwa na realizację zadań bieżących z zakresu administracji rządowej oraz innych zadań zleconych gminie (związkom gmin, związkom powiatowo-gminnym) ustawami	wykonano zgodnie z planem	26 994,00	26 994,00	100,00%
752			Obrona narodowa		1 707,47	1 555,58	91,10%
	75212		<i>Pozostałe wydatki obronne</i>		600,00	448,11	74,69%
		2010	Dotacja celowa otrzymana z budżetu państwa na realizację zadań bieżących z zakresu administracji rządowej oraz innych zadań zleconych gminie (związkom gmin, związkom powiatowo-gminnym) ustawami	wykonano zgodnie z planem	600,00	448,11	74,69%
	75224		<i>Kwalifikacja wojskowa</i>		1 107,47	1 107,47	100,00%
		2010	Dotacja celowa otrzymana z budżetu państwa na realizację zadań bieżących z zakresu administracji rządowej oraz innych zadań zleconych gminie (związkom gmin, związkom powiatowo-gminnym) ustawami	wykonano zgodnie z planem	1 107,47	1 107,47	100,00%
801			Oświata i wychowanie		84 006,68	82 927,98	98,72%
	80153		<i>Zapewnienie uczniom prawa do bezpłatnego dostępu do podręczników, materiałów edukacyjnych lub materiałów ćwiczeniowych</i>		84 006,68	82 927,98	98,72%
		2010	Dotacja celowa otrzymana z budżetu państwa na realizację zadań bieżących z zakresu administracji rządowej oraz innych zadań zleconych gminie (związkom gmin, związkom powiatowo-gminnym) ustawami	wykonano zgodnie z planem	84 006,68	82 927,98	98,72%
852			Pomoc społeczna		95 068,18	87 272,74	91,80%
	85215		<i>Dodatki mieszkaniowe</i>		56 856,00	49 061,17	86,29%
		2010	Dotacja celowa otrzymana z budżetu państwa na realizację zadań bieżących z zakresu administracji rządowej oraz innych zadań zleconych gminie (związkom gmin, związkom powiatowo-gminnym) ustawami	wykonano zgodnie z planem	56 856,00	49 061,17	86,29%
	85219		<i>Ośrodki pomocy społecznej</i>		5 952,00	5 951,39	99,99%
		2010	Dotacja celowa otrzymana z budżetu państwa na realizację zadań bieżących z zakresu administracji rządowej oraz innych zadań zleconych gminie (związkom gmin, związkom powiatowo-gminnym) ustawami	wykonano zgodnie z planem	5 952,00	5 951,39	99,99%
	85295		<i>Pozostała działalność</i>		32 260,18	32 260,18	100,00%

		2010	Dotacja celowa otrzymana z budżetu państwa na realizację zadań bieżących z zakresu administracji rządowej oraz innych zadań zleconych gminie (związkom gmin, związkom powiatowo-gminnym) ustawami	wykonano zgodnie z planem	32 260,18	32 260,18	100,00%
855			Rodzina		2 470 047,13	2 384 758,06	96,55%
	85502		<i>Świadczenia rodzinne, świadczenie z funduszu alimentacyjnego oraz składki na ubezpieczenia emerytalne i rentowe z ubezpieczenia społecznego</i>		<i>2 443 871,13</i>	<i>2 360 616,10</i>	<i>96,59%</i>
		2010	Dotacja celowa otrzymana z budżetu państwa na realizację zadań bieżących z zakresu administracji rządowej oraz innych zadań zleconych gminie (związkom gmin, związkom powiatowo-gminnym) ustawami	wykonano zgodnie z planem	2 424 371,13	2 341 116,10	96,57%
		2060	Dotacja celowa otrzymana z budżetu państwa na zadania bieżące z zakresu administracji rządowej zlecone gminom (związkom gmin, związkom powiatowo-gminnym), związane z realizacją świadczenia wychowawczego stanowiącego pomoc państwa w wychowywaniu dzieci	wykonano zgodnie z planem	19 500,00	19 500,00	100,00%
	85503		<i>Karta Dużej Rodziny</i>		<i>621,00</i>	<i>477,00</i>	<i>76,81%</i>
		2010	Dotacja celowa otrzymana z budżetu państwa na realizację zadań bieżących z zakresu administracji rządowej oraz innych zadań zleconych gminie (związkom gmin, związkom powiatowo-gminnym) ustawami	wykonano zgodnie z planem	621,00	477,00	76,81%
	85513		<i>Składki na ubezpieczenie zdrowotne opłacane za osoby pobierające niektóre świadczenia rodzinne oraz za osoby pobierające zasiłki dla opiekunów</i>		<i>25 555,00</i>	<i>23 664,96</i>	<i>92,60%</i>
		2010	Dotacja celowa otrzymana z budżetu państwa na realizację zadań bieżących z zakresu administracji rządowej oraz innych zadań zleconych gminie (związkom gmin, związkom powiatowo-gminnym) ustawami	wykonano zgodnie z planem	25 555,00	23 664,96	92,60%
SUMA DZIAŁÓW					2 860 635,08	2 759 787,13	96,47%

3.15 Realizacja wydatków z dotacji z zakresu zadań administracji rządowej oraz innych zadań zleconych gminie ustawami za 2024 rok

DZIAŁ	ROZDZIAŁ	PARAGRAF	NAZWA KLASYFIKACJI	OPIS WYKONANIA	PLAN	WYKONANIE	% WYKONANIA
1.	2.	3.	4.	5.	6.	7.	8.
010			Rolnictwo i łowiectwo		40 624,51	40 624,51	100,00%
	01095		<i>Pozostała działalność</i>		40 624,51	40 624,51	100,00%
		4210	Zakup materiałów i wyposażenia	wykonano zgodnie z planem	796,55	796,55	100,00%
		4430	Różne opłaty i składki	wykonano zgodnie z planem	39 827,96	39 827,96	100,00%
750			Administracja publiczna		85 913,11	79 731,48	92,80%
	75011		<i>Urzędy wojewódzkie</i>		85 913,11	79 731,48	92,80%
		4010	Wynagrodzenia osobowe pracowników	wykonano zgodnie z planem	71 848,91	66 686,11	92,81%
		4110	Składki na ubezpieczenia społeczne	wykonano zgodnie z planem	12 189,64	11 315,57	92,83%
		4120	Składki na Fundusz Pracy oraz Fundusz Solidarnościowy	wykonano zgodnie z planem	1 674,56	1 548,07	92,45%
		4210	Zakup materiałów i wyposażenia	wykonano zgodnie z planem	200,00	181,73	90,87%
751			Urzędy naczelnych organów władzy państwowej, kontroli i ochrony prawa oraz sądownictwa		83 268,00	82 916,78	99,58%
	75101		<i>Urzędy naczelnych organów władzy państwowej, kontroli i ochrony prawa</i>		1 800,00	1 800,00	100,00%
		4010	Wynagrodzenia osobowe pracowników	wykonano zgodnie z planem	1 504,47	1 504,47	100,00%
		4110	Składki na ubezpieczenia społeczne	wykonano zgodnie z planem	258,27	258,27	100,00%
		4120	Składki na Fundusz Pracy oraz Fundusz Solidarnościowy	wykonano zgodnie z planem	37,26	37,26	100,00%
	75109		<i>Wybory do rad gmin, rad powiatów i sejmików województw, wybory wójtów, burmistrzów i prezydentów miast oraz referenda gminne, powiatowe i wojewódzkie</i>		54 474,00	54 122,78	99,36%
		3030	Różne wydatki na rzecz osób fizycznych	wykonano zgodnie z planem	33 550,00	33 326,50	99,33%
		4010	Wynagrodzenia osobowe pracowników	wykonano zgodnie z planem	5 548,55	5 547,95	99,99%

		4110	Składki na ubezpieczenia społeczne	wykonano zgodnie z planem	1 823,30	1 823,23	100,00%
		4120	Składki na Fundusz Pracy oraz Fundusz Solidarnościowy	wykonano zgodnie z planem	180,14	180,14	100,00%
		4170	Wynagrodzenia bezosobowe	wykonano zgodnie z planem	5 974,26	5 974,26	100,00%
		4210	Zakup materiałów i wyposażenia	wykonano zgodnie z planem	2 770,00	2 770,00	100,00%
		4300	Zakup usług pozostałych	wykonano zgodnie z planem	4 599,21	4 472,16	97,24%
		4710	Wpłaty na PPK finansowane przez podmiot zatrudniający	wykonano zgodnie z planem	28,54	28,54	100,00%
	75113		<i>Wybory do rad gmin, rad powiatów i sejmików województw, wybory wójtów, burmistrzów i prezydentów miast oraz referenda gminne, powiatowe i wojewódzkie</i>		26 994,00	26 994,00	100,00%
		3030	Różne wydatki na rzecz osób fizycznych	wykonano zgodnie z planem	15 400,00	15 400,00	100,00%
		4010	Wynagrodzenia osobowe pracowników	wykonano zgodnie z planem	1 822,94	1 822,94	100,00%
		4110	Składki na ubezpieczenia społeczne	wykonano zgodnie z planem	1 395,66	1 395,66	100,00%
		4120	Składki na Fundusz Pracy oraz Fundusz Solidarnościowy	wykonano zgodnie z planem	145,36	145,36	100,00%
		4170	Wynagrodzenia bezosobowe	wykonano zgodnie z planem	6 797,65	6 797,65	100,00%
		4210	Zakup materiałów i wyposażenia	wykonano zgodnie z planem	750,00	750,00	100,00%
		4300	Zakup usług pozostałych	wykonano zgodnie z planem	410,70	410,70	100,00%
		4410	Podróże służbowe krajowe	wykonano zgodnie z planem	264,50	264,50	100,00%
		4710	Wpłaty na PPK finansowane przez podmiot zatrudniający	wykonano zgodnie z planem	7,19	7,19	100,00%
752			Obrona narodowa		1 707,47	1 555,58	91,10%
	75212		<i>Pozostałe wydatki obronne</i>		600,00	448,11	74,69%
		4210	Zakup materiałów i wyposażenia	wykonano zgodnie z planem	600,00	448,11	74,69%
	75224		<i>Kwalifikacja wojskowa</i>		1 107,47	1 107,47	100,00%

		4010	Wynagrodzenia osobowe pracowników	wykonano zgodnie z planem	927,69	927,69	100,00%
		4110	Składki na ubezpieczenia społeczne	wykonano zgodnie z planem	157,05	157,05	100,00%
		4120	Składki na Fundusz Pracy oraz Fundusz Solidarnościowy	wykonano zgodnie z planem	22,73	22,73	100,00%
801			Oświata i wychowanie		84 006,68	82 927,98	98,72%
	80153		<i>Zapewnienie uczniom prawa do bezpłatnego dostępu do podręczników, materiałów edukacyjnych lub materiałów ćwiczeniowych</i>		84 006,68	82 927,98	98,72%
		4210	Zakup materiałów i wyposażenia	wykonano zgodnie z planem	831,72	831,72	100,00%
		4240	Zakup środków dydaktycznych i książek	wykonano zgodnie z planem	83 174,96	82 096,26	98,70%
852			Pomoc społeczna		95 068,18	87 272,74	91,80%
	85215		<i>Dodatki mieszkaniowe</i>		56 856,00	49 061,17	86,29%
		3110	Świadczenia społeczne	wykonano zgodnie z planem	55 200,00	47 632,20	86,29%
		4210	Zakup materiałów i wyposażenia	wykonano z bieżącymi potrzebami	100,00	35,57	35,57%
		4300	Zakup usług pozostałych	wykonano zgodnie z planem	1 556,00	1 393,40	89,55%
	85219		<i>Ośrodki pomocy społecznej</i>		5 952,00	5 951,39	99,99%
		3110	Świadczenia społeczne	wykonano zgodnie z planem	5 864,00	5 863,44	99,99%
		4010	Wynagrodzenia osobowe pracowników	wykonano zgodnie z planem	88,00	87,95	99,94%
	85295		<i>Pozostała działalność</i>		32 260,18	32 260,18	100,00%
		3110	Świadczenia społeczne	wykonano zgodnie z planem	29 177,63	29 177,63	100,00%
		4300	Zakup usług pozostałych	wykonano zgodnie z planem	3 082,55	3 082,55	100,00%
855			Rodzina		2 470 047,13	2 384 758,06	96,55%
	85502		<i>Świadczenia rodzinne, świadczenia z funduszu alimentacyjnego oraz składki na ubezpieczenia emerytalne i rentowe z ubezpieczenia społecznego</i>		2 443 871,13	2 360 616,10	96,59%
		3110	Świadczenia społeczne	wykonano zgodnie z planem	2 164 608,13	2 093 347,06	96,71%

	4010	Wynagrodzenia osobowe pracowników	wykonano zgodnie z planem	52 412,00	50 967,64	97,24%
	4110	Składki na ubezpieczenia społeczne	wykonano zgodnie z planem	219 149,00	208 722,36	95,24%
	4120	Składki na Fundusz Pracy oraz Fundusz Solidarnościowy	wykonano zgodnie z planem	1 282,00	1 195,34	93,24%
	4210	Zakup materiałów i wyposażenia	wykonano zgodnie z planem	110,00	105,16	95,60%
	4300	Zakup usług pozostałych	wykonano zgodnie z planem	5 950,00	5 928,40	99,64%
	4360	Oplaty z tytułu zakupu usług telekomunikacyjnych	wykonano zgodnie z planem	360,00	350,14	97,26%
85503		Karta Dużej Rodziny		621,00	477,00	76,81%
	4010	Wynagrodzenia osobowe pracowników	wykonano zgodnie z planem	519,00	397,80	76,65%
	4110	Składki na ubezpieczenia społeczne	wykonano zgodnie z planem	90,00	69,46	77,18%
	4120	Składki na Fundusz Pracy oraz Fundusz Solidarnościowy	wykonano zgodnie z planem	12,00	9,74	81,17%
85513		Składki na ubezpieczenie zdrowotne opłacane za osoby pobierające niektóre świadczenia rodzinne oraz za osoby pobierające zasiłki dla opiekunów		25 555,00	23 664,96	92,60%
	4130	Składki na ubezpieczenia zdrowotne	wykonano zgodnie z planem	25 555,00	23 664,96	92,60%
SUMA DZIAŁÓW				2 860 635,08	2 759 787,13	96,47%

3.16 Realizacja dochodów otrzymanych z budżetu państwa na realizację własnych zadań bieżących gmin za 2024 rok

DZIAŁ	ROZDZIAŁ	PARAGRAF	NAZWA KLASYFIKACJI	OPIS WYKONANIA	PLAN	WYKONANIE	% WYKONANIA
1.	2.	3.	4.	5.	6.	7.	8.
801			Oświata i wychowanie		853 294,00	840 077,87	98,45%
	80104		<i>Przedszkola</i>		853 294,00	840 077,87	98,45%
		2030	Dotacja celowa otrzymana z budżetu państwa na realizację własnych zadań bieżących gmin (związków gmin, związków powiatowo-gminnych)	wykonano zgodnie z planem	853 294,00	840 077,87	98,45%
852			Pomoc społeczna		218 502,80	209 846,14	96,04%
	85205		<i>Zadania w zakresie przeciwdziałania przemocy w rodzinie</i>		6 000,00	841,01	14,02%
		2030	Dotacja celowa otrzymana z budżetu państwa na realizację własnych zadań bieżących gmin (związków gmin, związków powiatowo-gminnych)	wykonano wg bieżących potrzeb	6 000,00	841,01	14,02%
	85213		<i>Składki na ubezpieczenie zdrowotne opłacane za osoby pobierające niektóre świadczenia z pomocy społecznej oraz za osoby uczestniczące w zajęciach w centrum integracji</i>		6 432,00	6 341,21	98,59%
		2030	Dotacja celowa otrzymana z budżetu państwa na realizację własnych zadań bieżących gmin (związków gmin, związków powiatowo-gminnych)	wykonano zgodnie z planem	6 432,00	6 341,21	98,59%
	85214		<i>Zasilki okresowe, celowe i pomoc w naturze oraz składki na ubezpieczenia emerytalne i rentowe</i>		2 080,00	1 303,26	62,66%
		2030	Dotacja celowa otrzymana z budżetu państwa na realizację własnych zadań bieżących gmin (związków gmin, związków powiatowo-gminnych)	wykonano wg bieżących potrzeb	2 080,00	1 303,26	62,66%
	85216		<i>Zasilki stałe</i>		72 459,00	71 457,56	98,62%
		2030	Dotacja celowa otrzymana z budżetu państwa na realizację własnych zadań bieżących gmin (związków gmin, związków powiatowo-gminnych)	wykonano zgodnie z planem	72 459,00	71 457,56	98,62%
	85219		<i>Ośrodki pomocy społecznej</i>		120 131,80	118 698,70	98,81%
		2030	Dotacja celowa otrzymana z budżetu państwa na realizację własnych zadań bieżących gmin (związków gmin, związków powiatowo-gminnych)	wykonano zgodnie z planem	120 131,80	118 698,70	98,81%
	85230		<i>Pomoc w zakresie dożywiania</i>		11 400,00	11 204,40	98,28%

		2030	Dotacja celowa otrzymana z budżetu państwa na realizację własnych zadań bieżących gmin (związków gmin, związków powiatowo-gminnych)	wykonano zgodnie z planem	11 400,00	11 204,40	98,28%
854			Edukacyjna opieka wychowawcza		4 955,00	2 895,67	58,44%
	85415		<i>Pomoc materialna dla uczniów o charakterze socjalnym</i>		4 955,00	2 895,67	58,44%
		2040	Dotacja celowa otrzymana z budżetu państwa na realizację zadań bieżących gmin z zakresu edukacyjnej opieki wychowawczej finansowanych w całości przez budżet państwa w ramach programów rządowych	wykonano wg bieżących potrzeb	4 955,00	2 895,67	58,44%
855			Rodzina		12 590,60	12 344,16	98,04%
	85504		<i>Wspieranie rodziny</i>		12 590,60	12 344,16	98,04%
		2030	Dotacja celowa otrzymana z budżetu państwa na realizację własnych zadań bieżących gmin (związków gmin, związków powiatowo-gminnych)	wykonano zgodnie z planem	12 590,60	12 344,16	98,04%
925			Ogrody botaniczne i zoologiczne oraz naturalne obszary i obiekty chronionej przyrody		7 000,00	6 566,40	93,81%
	92503		<i>Rezerваты i pomniki przyrody</i>		7 000,00	6 566,40	93,81%
		2030	Dotacja celowa otrzymana z budżetu państwa na realizację własnych zadań bieżących gmin (związków gmin, związków powiatowo-gminnych)	wykonano zgodnie z planem	7 000,00	6 566,40	93,81%
SUMA DZIAŁÓW					1 096 342,40	1 071 730,24	97,76%

3.17 Realizacja wydatków z zakresu dotacji z budżetu państwa na realizację własnych zadań bieżących gmin za 2024 rok

DZIAŁ	ROZDZIAŁ	PARAGRAF	NAZWA KLASYFIKACJI	OPIS WYKONANIA	PLAN	WYKONANIE	% WYKONANIA
1.	2.	3.	4.	5.	6.	7.	8.
801			Oświata i wychowanie		853 294,00	840 077,87	98,45%
	80104		<i>Przedszkola</i>		853 294,00	840 077,87	98,45%
		4110	Składki na ubezpieczenie społeczne	wykonano zgodnie z planem	122 601,44	120 703,26	98,45%
		4120	Składki na Fundusz Pracy oraz Fundusz Solidarnościowy	wykonano zgodnie z planem	17 472,36	17 203,20	98,46%
		4790	Wynagrodzenia osobowe nauczycieli	wykonano zgodnie z planem	713 220,20	702 171,41	98,45%
852			Pomoc społeczna		218 502,80	209 846,14	96,04%
	85205		<i>Zadania w zakresie przeciwdziałania przemocy w rodzinie</i>		6 000,00	841,01	14,02%
		4210	Zakup materiałów i wyposażenia	wykonano wg bieżących potrzeb	4 800,00	136,40	2,84%
		4220	Zakup środków żywności	wykonano wg bieżących potrzeb	200,00	104,61	52,31%
		4300	Zakup usług pozostałych	wykonano wg bieżących potrzeb	1 000,00	600,00	60,00%
	85213		<i>Składki na ubezpieczenie zdrowotne opłacane za osoby pobierające niektóre świadczenia z pomocy społecznej oraz za osoby uczestniczące w zajęciach w centrum integracji społecznej</i>		6 432,00	6 341,21	98,59%
		4130	Składki na ubezpieczenie zdrowotne	wykonano zgodnie z planem	6 432,00	6 341,21	98,59%
	85214		<i>Zasilki okresowe, celowe i pomoc w naturze oraz składki na ubezpieczenia emerytalne i rentowe</i>		2 080,00	1 303,26	62,66%
		3110	Świadczenia społeczne	wykonano wg bieżących potrzeb	2 080,00	1 303,26	62,66%
	85216		<i>Zasilki stałe</i>		72 459,00	71 457,56	98,62%
		3110	Świadczenia społeczne	wykonano zgodnie z planem	72 459,00	71 457,56	98,62%
	85219		<i>Ośrodki pomocy społecznej</i>		120 131,80	118 698,70	98,81%
		4010	Wynagrodzenia osobowe pracowników	wykonano zgodnie z planem	100 870,00	99 703,31	98,84%

		4110	Składki na ubezpieczenia społeczne	wykonano zgodnie z planem	16 891,50	16 687,80	98,79%
		4120	Składki na Fundusz Pracy oraz Fundusz Solidarnościowy	wykonano zgodnie z planem	2 370,30	2 307,59	97,35%
	85230		<i>Pomoc w zakresie dożywiania</i>		<i>11 400,00</i>	<i>11 204,40</i>	<i>98,28%</i>
		3110	Świadczenia społeczne	wykonano zgodnie z planem	11 400,00	11 204,40	98,28%
854			Edukacyjna opieka wychowawcza		4 955,00	2 895,67	58,44%
	85415		<i>Pomoc materialna dla uczniów o charakterze socjalnym</i>		<i>4 955,00</i>	<i>2 895,67</i>	<i>58,44%</i>
		3260	Inne formy pomocy dla uczniów	wykonano wg bieżących potrzeb	4 955,00	2 895,67	58,44%
855			Rodzina		12 590,60	12 344,16	98,04%
	85504		<i>Wspieranie rodziny</i>		<i>12 590,60</i>	<i>12 344,16</i>	<i>98,04%</i>
		4010	Wynagrodzenia osobowe pracowników	wykonano zgodnie z planem	10 500,00	10 321,50	98,30%
		4110	Składki na ubezpieczenia społeczne	wykonano zgodnie z planem	1 833,30	1 802,14	98,30%
		4120	Składki na Fundusz Pracy oraz Fundusz Solidarnościowy	wykonano zgodnie z planem	257,30	220,52	85,71%
925			Ogrody botaniczne i zoologiczne oraz naturalne obszary i obiekty chronionej przyrody		7 000,00	6 566,40	93,81%
	92503		<i>Rezerваты i pomniki przyrody</i>		<i>7 000,00</i>	<i>6 566,40</i>	<i>93,81%</i>
		4300	Zakup usług pozostałych	wykonano zgodnie z planem	7 000,00	6 566,40	93,81%
SUMA DZIAŁÓW					<u>1 096 342,40</u>	<u>1 071 730,24</u>	97,76%

3.18 Wykaz udzielonych dotacji dla jednostek sektora finansów publicznych za 2024 rok

DOTACJE CELOWE

DZIAŁ	ROZDZIAŁ	PARAGRAF	NAZWA KLASYFIKACJI	PLAN	WYKONANIE	PODMIOT / % WYKONANIA
1.	2.	3.	4.	5.	6.	7.
600			Transport i łączność	961 592,00	953 470,00	99,16%
	60004		<i>Lokalny transport zbiorowy</i>	<i>915 400,00</i>	<i>907 290,00</i>	<i>99,11%</i>
		2310	Dotacja celowa przekazana gminie na zadania bieżące realizowane na podstawie porozumień (umów) między jednostkami samorządu terytorialnego	750 000,00	741 992,00	98,93%
			<i>Komunikacja pasażerska</i>	<i>750 000,00</i>	<i>741 992,00</i>	<i>Górnośląska Zagłębiowska Metropolia</i>
		2710	Dotacja celowa na pomoc finansową udzielaną między jednostkami samorządu terytorialnego na dofinansowanie własnych zadań bieżących	165 400,00	165 298,00	99,94%
			<i>Komunikacja pasażerska</i>	<i>165 400,00</i>	<i>165 298,00</i>	<i>Województwo Śląskie</i>
	60053		<i>Infrastruktura telekomunikacyjna</i>	<i>46 192,00</i>	<i>46 180,00</i>	<i>99,97%</i>
		2710	Dotacja celowa na pomoc finansową udzielaną między jednostkami samorządu terytorialnego na dofinansowanie własnych zadań bieżących	46 192,00	46 180,00	99,97%
			<i>Monitoring czujników zanieczyszczenia powietrza umieszczonych na terenie Gminy Ornontowice</i>	<i>2 742,00</i>	<i>2 742,00</i>	<i>Powiat Mikołowski</i>
			<i>Zapewnienie dostaw internetu w sieci Silesianet</i>	<i>12 423,00</i>	<i>12 411,00</i>	<i>Powiat Mikołowski</i>
			<i>Utrzymanie sieci Silesianet</i>	<i>31 027,00</i>	<i>31 027,00</i>	<i>Powiat Mikołowski</i>
750			Administracja Publiczna	95 000,00	73 189,88	77,04%
	75095		<i>Pozostała działalność</i>	<i>95 000,00</i>	<i>73 189,88</i>	<i>77,04%</i>
		2310	Dotacja celowa przekazana gminie na zadania bieżące realizowane na podstawie porozumień (umów) między jednostkami samorządu terytorialnego	95 000,00	73 189,88	77,04%
			<i>Utrzymanie trwałości projektu „Budowa zintegrowanego systemu zarządzania Gminami Powiatu Mikołowskiego i Powiatem Mikołowskim w oparciu o system informacji o terenie (GIS)”</i>	<i>95 000,00</i>	<i>73 189,88</i>	<i>Miasto Mikołów</i>
754			Bezpieczeństwo publiczne i ochrona przeciwpożarowa	28 102,00	28 102,00	100,00%
	75421		<i>Zarządzanie kryzysowe</i>	<i>28 102,00</i>	<i>28 102,00</i>	<i>100,00%</i>
		2710	Dotacja celowa na pomoc finansową udzielaną między jednostkami samorządu terytorialnego na dofinansowanie własnych zadań bieżących	28 102,00	28 102,00	100,00%
			<i>Sfinansowanie 0,32 etatu dyspozytora Powiatowego Centrum Zarządzania Kryzysowego</i>	<i>28 102,00</i>	<i>28 102,00</i>	<i>Powiat Mikołowski</i>
851			Ochrona zdrowia	6 760,00	6 760,00	100,00%
	85158		<i>Izby wytrzeźwień</i>	<i>6 760,00</i>	<i>6 760,00</i>	<i>100,00%</i>
		2710	Dotacja celowa na pomoc finansową udzielaną między jednostkami samorządu terytorialnego na dofinansowanie własnych zadań bieżących	6 760,00	6 760,00	100,00%
			<i>Izba Wytrzeźwień</i>	<i>6 760,00</i>	<i>6 760,00</i>	<i>Powiat Mikołowski</i>

853			Pozostałe zadania w zakresie polityki społecznej	21 500,00	21 500,00	100,00%
	85395		<i>Pozostała działalność</i>	21 500,00	21 500,00	100,00%
		2710	Dotacja celowa na pomoc finansową udzielaną między jednostkami samorządu terytorialnego na dofinansowanie własnych zadań bieżących	21 500,00	21 500,00	100,00%
			<i>Program wsparcia i rehabilitacji dla osób niepełnosprawnych - 25 plus</i>	21 500,00	21 500,00	<i>Powiat Mikołowski</i>
900			Gospodarka komunalna i ochrona środowiska	2 000,00	0,00	0,00%
	90005		<i>Ochrona powietrza atmosferycznego i klimatu</i>	2 000,00	0,00	0,00%
		2310	Dotacja celowa przekazana gminie na zadania bieżące realizowane na podstawie porozumień (umów) między jednostkami samorządu terytorialnego	2 000,00	0,00	0,00%
SUMA DZIAŁÓW				1 114 954,00	1 083 021,88	97,14%

DOTACJE PODMIOTOWE

DZIAŁ	ROZDZIAŁ	PARAGRAF	NAZWA KLASYFIKACJI	PLAN	WYKONANIE	PODMIOT / % WYKONANIA
1.	2.	3.	4.	5.	6.	7.
921			Kultura i ochrona dziedzictwa narodowego	1 335 000,00	1 247 835,36	93,47%
	92109		<i>Domy i ośrodki kultury, świetlice i kluby</i>	911 000,00	861 000,00	94,51%
		2480	Dotacja podmiotowa z budżetu dla samorządowej instytucji kultury	911 000,00	861 000,00	94,51%
			<i>Dotacja na działalność statutową</i>	911 000,00	861 000,00	<i>ARTeria Centrum Kultury i Promocji</i>
	92116		<i>Biblioteki</i>	424 000,00	386 835,36	91,23%
		2480	Dotacja podmiotowa z budżetu dla samorządowej instytucji kultury	424 000,00	386 835,36	91,23%
			<i>Dotacja na działalność statutową</i>	424 000,00	386 835,36	<i>Gminna Biblioteka Publiczna</i>
SUMA DZIAŁÓW				1 335 000,00	1 247 835,36	93,47%

3.19 Wykaz udzielonych dotacji dla jednostek spoza sektora finansów publicznych za 2024 rok

DOTACJE CELOWE

DZIAŁ	ROZDZIAŁ	PARAGRAF	NAZWA KLASYFIKACJI	PLAN	WYKONANIE	PODMIOT / % WYKONANIA
1.	2.	3.	4.	5.	6.	7.
010			Rolnictwo i leśnictwo	8 000,00	7 945,37	99,32%
	01095		<i>Pozostała działalność</i>	8 000,00	7 945,37	99,32%
		2820	Dotacja celowa z budżetu na finansowanie lub dofinansowanie zadań zleconych do realizacji stowarzyszeniom	8 000,00	7 945,37	99,32%
			<i>Wsparcie działania " Pszczelarze dla Ornontowic "</i>	8 000,00	7 945,37	Rejonowe Stowarzyszenie Pszczelarzy
630			Turystyka	3 000,00	0,00	0,00%
	63003		<i>Zadania w zakresie upowszechniania turystyki</i>	3 000,00	0,00	0,00%
		2820	Dotacja celowa z budżetu na finansowanie lub dofinansowanie zadań zleconych do realizacji stowarzyszeniom	3 000,00	0,00	0,00%
754			Bezpieczeństwo publiczne i ochrona przeciwpożarowa	17 000,00	8 406,00	49,45%
	75412		<i>Ochotnicze straże pożarne</i>	17 000,00	8 406,00	49,45%
		2820	Dotacja celowa z budżetu na finansowanie lub dofinansowanie zadań zleconych do realizacji stowarzyszeniom	17 000,00	8 406,00	49,45%
			<i>Przegląd techniczny i ubezpieczenie samochodu gaśniczego Mercedes</i>	12 000,00	3 406,00	OSP Ornontowice
			<i>Obóz szkoleniowy MDP</i>	5 000,00	5 000,00	
851			Ochrona zdrowia	14 500,00	14 500,00	100,00%
	85154		<i>Przeciwdziałanie alkoholizmowi</i>	6 500,00	6 500,00	100,00%
		2820	Dotacja celowa z budżetu na finansowanie lub dofinansowanie zadań zleconych do realizacji stowarzyszeniom	6 500,00	6 500,00	100,00%
			<i>Działalność związana z przeciwdziałaniem alkoholizmowi</i>	3 000,00	3 000,00	Stowarzyszenie "POWRÓT" Mikołów
				3 500,00	3 500,00	Stowarzyszenie „ZMIANA” Mikołów
	85195		<i>Pozostała działalność</i>	8 000,00	8 000,00	100,00%
		2820	Dotacja celowa z budżetu na finansowanie lub dofinansowanie zadań zleconych do realizacji stowarzyszeniom	8 000,00	8 000,00	100,00%
			<i>XXIII Integracyjny Rajd Rowerowy "DUET 2024"</i>	8 000,00	8 000,00	Fundacja BRAJLÓWKA
852			Pomoc społeczna	5 000,00	4 676,00	93,52%
	85295		<i>Pozostała działalność</i>	5 000,00	4 676,00	93,52%
		2820	Dotacja celowa z budżetu na finansowanie lub dofinansowanie zadań zleconych do realizacji stowarzyszeniom	5 000,00	4 676,00	93,52%

			<i>Pomoc społeczna w tym pomoc osobom i rodzinom w trudnej sytuacji życiowej oraz wyrównywanie szans tych osób i rodzin poprzez wsparcie zadań publicznych w zakresie organizowania pomocy rzeczowej i żywnościowej dla osób ubogich, bezdomnych oraz rodzin wielodzietnych z terenu Gminy Ormontowice</i>	5 000,00	4 676,00	Stowarzyszenie im. Franciszka Stuska w Orzeszu
921			Kultura i ochrona dziedzictwa narodowego	100 000,00	100 000,00	100,00%
	92195		<i>Pozostała działalność</i>	100 000,00	100 000,00	100,00%
		2820	Dotacja celowa z budżetu na finansowanie lub dofinansowanie zadań zleconych do realizacji stowarzyszeniom	100 000,00	100 000,00	100,00%
			<i>Działalność teatralna</i>	100 000,00	100 000,00	Fundacja „Szafa Gra”
926			Kultura fizyczna	330 000,00	320 000,00	96,97%
	92605		Zadania w zakresie kultury fizycznej	330 000,00	320 000,00	96,97%
		2820	Dotacja celowa z budżetu na finansowanie lub dofinansowanie zadań zleconych do realizacji stowarzyszeniom	330 000,00	320 000,00	96,97%
			<i>Działalność sportowa</i>	330 000,00	320 000,00	GKS GWAREK Ormontowice
SUMA DZIAŁÓW				477 500,00	455 527,37	95,40%

DOTACJE PODMIOTOWE

DZIAŁ	ROZDZIAŁ	PARAGRAF	NAZWA KLASYFIKACJI	PLAN	WYKONANIE	PODMIOT / % WYKONANIA
1.	2.	3.	4.	5.	6.	7.
801			Oświata i wychowanie	515 104,00	507 873,72	98,60%
	80104		<i>Przedszkola</i>	515 104,00	507 873,72	98,60%
		2540	Dotacja podmiotowa z budżetu dla niepublicznej jednostki systemu oświaty	515 104,00	507 873,72	98,60%
			<i>Prowadzenie niepublicznego przedszkola</i>	515 104,00	507 873,72	Katolickie Przedszkole Niepubliczne Sióstr Służebniczek NMP NP im. Aniołów Stróżów
SUMA DZIAŁÓW				515 104,00	507 873,72	98,60%

DOTACJE CELOWE PRZEZNACZONE NA ZADANIA INWESTYCYJNE

DZIAŁ	ROZDZIAŁ	PARAGRAF	NAZWA KLASYFIKACJI	PLAN	WYKONANIE	PODMIOT / % WYKONANIA
1.	2.	3.	4.	5.	6.	7.
900			Gospodarka komunalna i ochrona środowiska	335 584,63	171 548,48	51,12%
	90001		<i>Gospodarka ściekowa i ochrona wód</i>	79 000,00	72 204,00	91,40%
		6230	Dotacja celowa z budżetu na finansowanie lub dofinansowanie kosztów realizacji inwestycji i zakupów inwestycyjnych jednostek nie zaliczanych do sektora finansów publicznych	79 000,00	72 204,00	91,40%
			<i>Dotacje proekologiczne</i>	79 000,00	72 204,00	osoby fizyczne

	90005		<i>Ochrona powietrza atmosferycznego i klimatu</i>	70 000,00	53 917,87	77,03%
		6230	Dotacja celowa z budżetu na finansowanie lub dofinansowanie kosztów realizacji inwestycji i zakupów inwestycyjnych jednostek nie zaliczanych do sektora finansów publicznych	70 000,00	53 917,87	77,03%
			<i>Dotacje proekologiczne</i>	70 000,00	53 917,87	<i>osoby fizyczne</i>
	90019		<i>Wpływy i wydatki związane z gromadzeniem środków z opłat i kar za korzystanie ze środowiska</i>	186 584,63	45 426,61	24,35%
		6230	Dotacja celowa z budżetu na finansowanie lub dofinansowanie kosztów realizacji inwestycji i zakupów inwestycyjnych jednostek nie zaliczanych do sektora finansów publicznych	186 584,63	45 426,61	24,35%
			<i>Dotacje proekologiczne</i>	186 584,63	45 426,61	<i>osoby fizyczne</i>
SUMA DZIAŁÓW				335 584,63	171 548,48	51,12%

3.20 Realizacja dochodów z tytułu opłat za korzystanie z przystanków autobusowych w Gminie Ornontowice za 2024 rok
Ustawa z dnia 16 grudnia 2010 r. o publicznym transporcie zbiorowym

DZIAŁ	ROZDZIAŁ	PARAGRAF	NAZWA KLASYFIKACJI	OPIS WYKONANIA	PLAN	WYKONANIE	% WYKONANIA
1.	2.	3.	4.	5.	6.	7.	8.
600			Transport i łączność		10 291,00	10 289,44	99,98%
	60020		<i>Funkcjonowanie przystanków komunikacyjnych</i>		<i>10 291,00</i>	<i>10 289,44</i>	<i>99,98%</i>
		0690	Wpływy z różnych opłat	wykonano zgodnie z planem	10 291,00	10 289,44	99,98%
			<i>Oplata za korzystanie z przystanków autobusowych</i>	<i>wykonano zgodnie z planem</i>	<i>10 291,00</i>	<i>10 289,44</i>	<i>99,98%</i>
SUMA DZIAŁÓW					10 291,00	10 289,44	99,98%

3.21 Realizacja wydatków z tytułu opłat za korzystanie z przystanków autobusowych w Gminie Ornontowice za 2024 rok
Ustawa z dnia 16 grudnia 2010 r. o publicznym transporcie zbiorowym

DZIAŁ	ROZDZIAŁ	PARAGRAF	NAZWA KLASYFIKACJI	OPIS WYKONANIA	PLAN	WYKONANIE	% WYKONANIA
1.	2.	3.	4.	5.	6.	7.	8.
600			Transport i łączność		15 051,00	14 630,85	97,21%
	60020		<i>Funkcjonowanie przystanków komunikacyjnych</i>		<i>15 051,00</i>	<i>14 630,85</i>	<i>97,21%</i>
		4210	Zakup materiałów i wyposażenia	wykonano zgodnie z planem	751,00	750,30	99,91%
		6060	Wydatki na zakupy inwestycyjne jednostek budżetowych	wykonano zgodnie z planem	14 300,00	13 880,55	97,07%
			<i>Wiata przystankowa wraz z utwardzeniem podłoża</i>	<i>wykonano zgodnie z planem</i>	<i>14 300,00</i>	<i>13 880,55</i>	<i>97,07%</i>
SUMA DZIAŁÓW					15 051,00	14 630,85	97,21%

3.22 Realizacja dochodów z tytułu wydawania zezwoleń na sprzedaż napojów alkoholowych za 2024 rok

DZIAŁ	ROZDZIAŁ	PARAGRAF	NAZWA KLASYFIKACJI	OPIS WYKONANIA	PLAN	WYKONANIE	% WYKONANIA
1.	2.	3.	4.	5.	6.	7.	8.
756			Dochody od osób prawnych, od osób fizycznych i od innych jednostek nieposiadających osobowości prawnej oraz wydatki związane z ich poborem		210 681,38	210 775,59	100,04%
	75618		Wpływy z innych opłat stanowiących dochody jednostek samorządu terytorialnego na podstawie ustaw		210 681,38	210 775,59	100,04%
		0270	Wpływy z części opłaty za zezwolenie na sprzedaż napojów alkoholowych w obrocie hurtowym	wykonano zgodnie z planem	45 819,38	45 819,38	100,00%
		0480	Wpływy z opłat za zezwolenia na sprzedaż napojów alkoholowych	wykonano zgodnie z planem	164 862,00	164 956,21	100,06%
SUMA DZIAŁÓW					210 681,38	210 775,59	100,04%

3.23 Realizacja wydatków na zadania w ramach środków ze sprzedaży napojów alkoholowych za 2024 rok

DZIAŁ	ROZDZIAŁ	PARAGRAF	NAZWA KLASYFIKACJI	OPIS WYKONANIA	PLAN	WYKONANIE	% WYKONANIA
1.	2.	3.	4.	5.	6.	7.	8.
851			Ochrona zdrowia		221 083,00	161 833,47	73,20%
	85153		Zwalczanie narkomanii		2 000,00	1 800,00	90,00%
		4300	Zakup usług pozostałych	wykonano zgodnie z planem	2 000,00	1 800,00	90,00%
	85154		Przeciwdziałanie alkoholizmowi		212 323,00	153 273,47	72,19%
		2820	Dotacja celowa z budżetu na finansowanie lub dofinansowanie zadań zleconych do realizacji stowarzyszeniom	wykonano zgodnie z planem	6 500,00	6 500,00	100,00%
		4010	Wynagrodzenia osobowe pracowników	wykonano zgodnie z planem	64 932,00	50 130,42	77,20%
		4040	Dodatkowe wynagrodzenie roczne	wykonano wg bieżących potrzeb	1 282,00	19,64	1,53%
		4110	Składki na ubezpieczenia społeczne	wykonano wg bieżących potrzeb	13 306,00	7 989,64	60,05%
		4120	Składki na Fundusz Pracy oraz Fundusz Solidarnościowy	wykonano wg bieżących potrzeb	1 867,00	367,47	19,68%
		4170	Wynagrodzenia bezosobowe	wykonano wg bieżących potrzeb	23 680,00	15 470,00	65,33%
		4210	Zakup materiałów i wyposażenia	wykonano wg bieżących potrzeb	8 400,00	5 323,14	63,37%
		4220	Zakup środków żywności	wykonano wg bieżących potrzeb	3 500,00	513,29	14,67%

	4260	Zakup energii	wykonano zgodnie z planem	3 300,00	2 976,79	90,21%
	4270	Zakup usług remontowych	wykonano zgodnie z planem	25 000,00	18 455,85	73,82%
	4280	Zakup usług zdrowotnych	brak potrzeby wydatkowania	400,00	0,00	0,00%
	4300	Zakup usług pozostałych	wykonano zgodnie z planem	47 900,00	38 781,93	80,96%
	4360	Oplaty z tytułu zakupu usług telekomunikacyjnych	wykonano wg bieżących potrzeb	1 600,00	337,84	21,12%
	4390	Zakup usług obejmujących wykonanie ekspertyz, analiz i opinii	wykonano wg bieżących potrzeb	3 000,00	1 248,92	41,63%
	4400	Oplaty za administrowanie i czynsze za budynki, lokale i pomieszczenia garażowe	wykonano wg bieżących potrzeb	1 200,00	800,00	66,67%
	4410	Podróże służbowe krajowe	wykonano wg bieżących potrzeb	230,00	73,60	32,00%
	4430	Różne opłaty i składki	wykonano zgodnie z planem	400,00	395,00	98,75%
	4440	Odpisy na zakładowy fundusz świadczeń socjalnych	wykonano zgodnie z planem	3 626,00	3 601,54	99,33%
	4610	Koszty postępowania sądowego i prokuratorskiego	brak potrzeby wydatkowania	1 000,00	0,00	0,00%
	4700	Szkolenia pracowników niebędących członkami korpusu służby cywilnej	wykonano wg bieżących potrzeb	1 200,00	288,40	24,03%
	85158	<i>Izba wytrzeźwień</i>		<i>6 760,00</i>	<i>6 760,00</i>	<i>100,00%</i>
	2710	Dotacja celowa na pomoc finansową udzielaną między jednostkami samorządu terytorialnego na dofinansowanie własnych zadań bieżących	wykonano zgodnie z planem	6 760,00	6 760,00	100,00%
	SUMA DZIAŁÓW			221 083,00	161 833,47	73,20%

3.24 Realizacja dochodów z gospodarki odpadami komunalnymi za 2024 rok

DZIAŁ	ROZDZIAŁ	PARAGRAF	NAZWA KLASYFIKACJI	OPIS WYKONANIA	PLAN	WYKONANIE	% WYKONANIA
1.	2.	3.	4.	5.	6.	7.	8.
900			Gospodarka komunalna i ochrona środowiska		2 462 112,00	2 486 061,92	100,97%
	90002		<i>Gospodarka odpadami komunalnymi</i>		<i>2 462 112,00</i>	<i>2 486 061,92</i>	<i>100,97%</i>
		0490	Wpływy z innych lokalnych opłat pobieranych przez jednostki samorządu terytorialnego na podstawie odrębnych ustaw	wykonano zgodnie z planem	2 462 112,00	2 486 061,92	100,97%
			<i>Wpływy z opłat za odpady komunalne</i>	wykonano zgodnie z planem	<i>2 462 112,00</i>	<i>2 486 061,92</i>	<i>100,97%</i>
SUMA DZIAŁÓW					2 462 112,00	2 486 061,92	100,97%

3.25 Realizacja wydatków z gospodarki odpadami komunalnymi za 2024 rok

DZIAŁ	ROZDZIAŁ	PARAGRAF	NAZWA KLASYFIKACJI	OPIS WYKONANIA	PLAN	WYKONANIE	% WYKONANIA
1.	2.	3.	4.	5.	6.	7.	8.
900			Gospodarka komunalna i ochrona środowiska		3 214 320,47	2 853 466,92	88,77%
	90002		<i>Gospodarka odpadami komunalnymi</i>		<i>3 214 320,47</i>	<i>2 853 466,92</i>	<i>88,77%</i>
		3020	Wydatki osobowe niezaliczone do wynagrodzeń	wykonano wg bieżących potrzeb	2 340,00	1 496,19	63,94%
		4010	Wynagrodzenia osobowe pracowników	wykonano zgodnie z planem	265 000,00	242 938,63	91,67%
		4040	Dodatkowe wynagrodzenie roczne	wykonano zgodnie z planem	17 300,54	16 812,27	97,18%
		4110	Składki na ubezpieczenia społeczne	wykonano zgodnie z planem	52 000,00	42 429,37	81,59%
		4120	Składki na Fundusz Pracy oraz Fundusz Solidarnościowy	wykonano zgodnie z planem	8 000,00	6 105,78	76,32%
		4170	Wynagrodzenia bezosobowe	wykonano wg bieżących potrzeb	2 500,00	1 155,00	46,20%
		4210	Zakup materiałów i wyposażenia	wykonano zgodnie z planem	12 850,00	10 322,32	80,33%
		4260	Zakup energii	wykonano wg bieżących potrzeb	15 500,00	5 118,06	33,02%
		4280	Zakup usług zdrowotnych	wykonano wg bieżących potrzeb	400,00	160,00	40,00%
		4300	Zakup usług pozostałych	wykonano zgodnie z planem	2 821 110,00	2 516 804,91	89,21%
		4360	Opłaty z tytułu zakupu usług telekomunikacyjnych	wykonano zgodnie z planem	400,00	361,76	90,44%
		4410	Podróże służbowe krajowe	wykonano wg bieżących potrzeb	1 350,00	694,94	51,48%

		4430	Różne opłaty i składki	wykonano wg bieżących potrzeb	3 500,00	55,50	1,59%
		4440	Odpisy na zakładowy fundusz świadczeń socjalnych	wykonano zgodnie z planem	8 169,93	8 169,93	100,00%
		4700	Szkolenia pracowników niebędących członkami korpusu służby cywilnej	brak potrzeby wydatkowania	2 900,00	0,00	0,00%
		4710	Wpłaty na PPK finansowane przez podmiot zatrudniający	wykonano zgodnie z planem	1 000,00	842,26	84,23%
SUMA DZIAŁÓW					3 214 320,47	2 853 466,92	88,77%

3.26 Realizacja dochodów z tytułu opłat i kar, o których mowa w Ustawie Prawo Ochrony Środowiska za 2024 rok

DZIAŁ	ROZDZIAŁ	PARAGRAF	NAZWA KLASYFIKACJI	OPIS WYKONANIA	PLAN	WYKONANIE	% WYKONANIA
1.	2.	3.	4.	5.	6.	7.	8.
900			Gospodarka komunalna i ochrona środowiska		185 934,22	185 953,63	100,01%
	90019		<i>Wpływy i wydatki związane z gromadzeniem środków z opłat i kar za korzystanie ze środowiska</i>		185 934,22	185 953,63	100,01%
		0580	Wpływy z tytułu grzywien i innych kar pieniężnych od osób prawnych i innych jednostek organizacyjnych	wykonano zgodnie z planem	146 152,50	146 152,50	100,00%
			<i>Dochody z tytułu opłat i kar, o których mowa w art. 402 ust. 4-6 ustawy Prawo ochrony środowiska</i>	wykonano zgodnie z planem	146 152,50	146 152,50	100,00%
		0690	Wpływy z różnych opłat	wykonano zgodnie z planem	39 781,72	39 801,13	100,05%
			<i>Dochody z tytułu opłat i kar, o których mowa w art. 402 ust. 4-6 ustawy Prawo ochrony środowiska</i>	wykonano zgodnie z planem	39 781,72	39 801,13	100,05%
SUMA DZIAŁÓW					185 934,22	185 953,63	100,01%

3.27 Realizacja wydatków finansowanych z Ustawie Prawo Ochrony Środowiska za 2024 rok

DZIAŁ	ROZDZIAŁ	PARAGRAF	NAZWA KLASYFIKACJI	OPIS WYKONANIA	PLAN	WYKONANIE	% WYKONANIA
1.	2.	3.	4.	5.	6.	7.	8.
900			Gospodarka komunalna i ochrona środowiska		335 584,63	171 548,48	51,12%
	90001		<i>Gospodarka ściekowa i ochrona wód</i>		79 000,00	72 204,00	91,40%
		6230	Dotacja celowa z budżetu na finansowanie lub dofinansowanie kosztów realizacji inwestycji i zakupów inwestycyjnych jednostek nie zaliczanych do sektora finansów publicznych	wykonano zgodnie z planem	79 000,00	72 204,00	91,40%
			<i>Dotacje proekologiczne</i>	wykonano zgodnie z planem	79 000,00	72 204,00	91,40%
	90005		<i>Ochrona powietrza atmosferycznego i klimatu</i>		70 000,00	53 917,87	77,03%
		6230	Dotacja celowa z budżetu na finansowanie lub dofinansowanie kosztów realizacji inwestycji i zakupów inwestycyjnych jednostek nie zaliczanych do sektora finansów publicznych	wykonano zgodnie z planem	70 000,00	53 917,87	77,03%
			<i>Dotacje proekologiczne</i>	wykonano zgodnie z planem	70 000,00	53 917,87	77,03%
	90019		<i>Wpływy i wydatki związane z gromadzeniem środków z opłat i kar za korzystanie ze środowiska</i>		186 584,63	45 426,61	24,35%
		6230	Dotacja celowa z budżetu na finansowanie lub dofinansowanie kosztów realizacji inwestycji i zakupów inwestycyjnych jednostek nie zaliczanych do sektora finansów publicznych	wykonano wg bieżących potrzeb	186 584,63	45 426,61	24,35%
			<i>Dotacje proekologiczne</i>	wykonano wg bieżących potrzeb	186 584,63	45 426,61	24,35%
SUMA DZIAŁÓW					335 584,63	171 548,48	51,12%

3.28 Realizacja dochodów na programy realizowane ze środków, o których mowa w art. 5 ust.1 pkt. 2 i 3 ustawy o finansach publicznych za 2024 rok

DZIAŁ	ROZDZIAŁ	NAZWA PROGRAMU	DZIAŁANIE	NAZWA PROJEKTU	JEDNOSTKA ORGANIZACYJNA, KTÓRA REALIZUJE ZADANIA	OKRES REALIZACJI	§	ŹRÓDŁA FINANSOWANIA	NAZWA KLASYFIKACJI	OPIS WYKONANIA	PLAN	WYKONANIE	% WYKONANIA
1.	2.	3.	4.	5.	6.	7.	8.	9.	10.	11.	12.	13.	14.
900		Gospodarka komunalna i ochrona środowiska									12 386,29	12 386,29	100,00%
	90005	Ochrona powietrza atmosferycznego i klimatu									12 386,29	12 386,29	100,00%
		Program ochrony powietrza dla województwa śląskiego	Kompleksowanie działania na rzecz poprawy jakości powietrza na terenie województwa śląskiego	"Śląskie. Przywracamy błękit"	Urząd Gminy	2022-2027	2057	budżet UE	Dotacja celowa w ramach programów finansowych z udziałem środków europejskich oraz środków, o których mowa w art. 5 ust. 3 pkt 5 lit. a i b ustawy, lub płatności w ramach budżetu środków europejskich, realizowanych przez jednostki samorządu terytorialnego	wykonano zgodnie z planem	12 386,29	12 386,29	100,00%
926		Kultura fizyczna									52 627,00	52 627,00	100,00%
	92605	Zadania w zakresie kultury fizycznej									52 627,00	52 627,00	100,00%
		Program Rozwoju Obszarów Wiejskich na lata 2014 – 2020	Programem Rozwoju Obszarów Wiejskich na lata 2014-2020 / Przedsięwzięcie nr 4 INFRASTRUKTURA AKTYWNEGO WYPOCZYNKU-TURYSTYKA, REKREACJA	Zagospodarowanie terenów rekreacyjnych przy ul. Klasztornej	Urząd Gminy	2023	2057	budżet UE	Dotacja celowa w ramach programów finansowych z udziałem środków europejskich oraz środków, o których mowa w art. 5 ust. 3 pkt 5 lit. a i b ustawy, lub płatności w ramach budżetu środków europejskich, realizowanych przez jednostki samorządu terytorialnego	wykonano zgodnie z planem	27 719,19	27 719,19	100,00%
							6257	budżet UE	Dotacja celowa w ramach programów finansowych z udziałem środków europejskich oraz środków, o których mowa w art. 5 ust. 3 pkt 5 lit. a i b ustawy, lub płatności w ramach budżetu środków europejskich, realizowanych przez jednostki samorządu terytorialnego	wykonano zgodnie z planem	24 907,81	24 907,81	100,00%
ogółem:											65 013,29	65 013,29	100,00%
<i>budżet UE</i>											<i>65 013,29</i>	<i>65 013,29</i>	<i>100,00%</i>

3.29 Realizacja wydatków na programy realizowane ze środków, o których mowa w art. 5 ust.1 pkt. 2 i 3 ustawy o finansach publicznych za 2024 rok

DZIAŁ	ROZDZIAŁ	NAZWA PROGRAMU	DZIAŁANIE	NAZWA PROJEKTU	JEDNOSTKA ORGANIZACYJNA, KTÓRA REALIZUJE ZADANIA	OKRES REALIZACJI	§	ŹRÓDŁA FINANSOWANIA	NAZWA KLASYFIKACJI	OPIS WYKONANIA	PLAN	WYKONANIE	% WYKONANIA
1.	2.	3.	4.	5.	6.	7.	8.	9.	10.	11.	12.	13.	14.
010		Rolnictwo i leśnictwo									2 623 654,20	1 479 056,66	56,37%
	01043	Infrastruktura wodociągowa wsi									109 549,25	89 520,68	81,72%
		Programem Rozwoju Obszarów Wiejskich na lata 2014–2020	Wsparcie inwestycji związanych z tworzeniem, ulepszeniem lub rozbudową wszystkich rodzajów małej infrastruktury, w tym inwestycji w energię odnawialną i w oszczędzanie energii	Rozbudowa sieci wodociągowej w Ornontowicach ul.Solarnia/Myśliwska	Urząd Gminy	2023-2024	6050	środki własne	Wydatki inwestycyjne jednostek budżetowych	wykonano zgodnie z planem	25 377,11	22 663,68	89,31%
							6059	środki własne	Wydatki inwestycyjne jednostek budżetowych	wykonano zgodnie z planem	84 172,14	66 857,00	79,43%
	01044	Infrastruktura sanitacyjna wsi									2 514 104,95	1 389 535,98	55,27%
		Programem Rozwoju Obszarów Wiejskich na lata 2014–2020	Wsparcie inwestycji związanych z tworzeniem, ulepszeniem lub rozbudową wszystkich rodzajów małej infrastruktury, w tym inwestycji w energię odnawialną i w oszczędzanie energii	Budowa infrastruktury kanalizacyjnej w Ornontowicach-Północ	Urząd Gminy	2022-2025	6050	środki własne	Wydatki inwestycyjne jednostek budżetowych	wykonano wg bieżących potrzeb	509 000,00	268 311,66	52,71%
							6057	budżet UE	Wydatki inwestycyjne jednostek budżetowych	wykonano wg bieżących potrzeb	1 773 715,00	1 121 224,32	63,21%
							6059	środki własne	Wydatki inwestycyjne jednostek budżetowych	brak potrzeby wydatkowania	231 389,95	0,00	0,00%
900		Gospodarka komunalna i ochrona środowiska									76 235,78	23 422,24	30,72%
	90005	Ochrona powietrza atmosferycznego i klimatu									76 235,78	23 422,24	30,72%
		Program ochrony powietrza dla województwa śląskiego	Kompleksowanie działań na rzecz poprawy jakości powietrza na terenie województwa śląskiego	"Śląskie. Przywracamy błękit"	Urząd Gminy	2022-2027	4017	budżet UE	Wynagrodzenia osobowe pracowników	wykonano wg bieżących potrzeb	41 066,44	13 968,12	34,01%
							4019	środki własne	Wynagrodzenia osobowe pracowników	wykonano wg bieżących potrzeb	1 009,81	735,17	72,80%
							4117	budżet UE	Składki na ubezpieczenia społeczne	wykonano wg bieżących potrzeb	7 171,39	2 368,60	33,03%
							4119	środki własne	Składki na ubezpieczenia społeczne	wykonano wg bieżących potrzeb	180,23	124,67	69,17%
							4127	budżet UE	Składki na Fundusz Pracy oraz Fundusz Solidarnościowy	brak potrzeby wydatkowania	1 025,18	0,00	0,00%
							4129	środki własne	Składki na Fundusz Pracy oraz Fundusz Solidarnościowy	brak potrzeby wydatkowania	25,85	0,00	0,00%

		Program ochrony powietrza dla województwa śląskiego	Kompleksowanie działań na rzecz poprawy jakości powietrza na terenie województwa śląskiego	"Śląskie. Przywracamy błękit"	Urząd Gminy	2022-2027	4217	budżet UE	Zakup materiałów i wyposażenia	wykonano wg bieżących potrzeb	16 809,00	5 340,32	31,77%	
							4219	środki własne	Zakup materiałów i wyposażenia	wykonano wg bieżących potrzeb	640,24	281,07	43,90%	
							4307	budżet UE	Zakup usług pozostałych	brak potrzeby wydatkowania	7 109,97	0,00	0,00%	
							4309	środki własne	Zakup usług pozostałych	brak potrzeby wydatkowania	181,67	0,00	0,00%	
							4447	budżet UE	Odpisy na zakładowy fundusz świadczeń socjalnych	wykonano wg bieżących potrzeb	965,20	574,08	59,48%	
							4449	środki własne	Odpisy na zakładowy fundusz świadczeń socjalnych	wykonano wg bieżących potrzeb	50,80	30,21	59,47%	
<i>ogółem:</i>											2 699 889,98	1 502 478,90	55,65%	
											<i>budżet UE</i>	<i>1 847 862,18</i>	<i>1 143 475,44</i>	<i>61,88%</i>
											<i>środki własne</i>	<i>852 027,80</i>	<i>359 003,46</i>	<i>42,14%</i>

3.30 Realizacja wydatków z Rządowego Funduszu Rozwoju Dróg za 2024 rok

DZIAŁ	ROZDZIAŁ	PARAGRAF	NAZWA KLASYFIKACJI	ŹRÓDŁO FINANSOWANIA	OPIS WYKONANIA	PLAN	WYKONANIE	% WYKONANIA
1.	2.	3.	4.	5.	6.	7.	8.	9.
600			Transport i łączność			607 291,00	606 192,31	99,82%
	60016		Drogi publiczne gminne			607 291,00	606 192,31	99,82%
		4270	Zakup usług remontowych	Fundusz Rozwoju Dróg	wykonano zgodnie z planem	268 895,50	268 895,50	100,00%
				Środki własne	wykonano zgodnie z planem	326 395,50	325 611,81	99,76%
		4300	Zakup usług pozostałych	Środki własne	wykonano zgodnie z planem	12 000,00	11 685,00	97,38%
SUMA DZIAŁÓW						607 291,00	606 192,31	99,82%
Środki z RFRD						268 895,50	268 895,50	100,00%
Środki własne						338 395,50	337 296,81	99,68%

3.31 Realizacja dochodów z Rządowego Funduszu Polski Ład za 2024 rok

DZIAŁ	ROZDZIAŁ	PARAGRAF	NAZWA KLASYFIKACJI	OPIS WYKONANIA	PLAN	WYKONANIE	% WYKONANIA
1.	2.	3.	4.	5.	6.	7.	8.
010			Rolnictwo i łowiectwo		5 700 000,00	5 700 000,00	100,00%
	<i>01044</i>		<i>Infrastruktura sanitacyjna wsi</i>		<i>5 700 000,00</i>	<i>5 700 000,00</i>	<i>100,00%</i>
		6370	Środki otrzymane z Rządowego Funduszu Polski Ład: Program Inwestycji Strategicznych na realizację zadań inwestycyjnych	wykonano zgodnie z planem	5 700 000,00	5 700 000,00	100,00%
600			Transport i łączność		3 372 500,00	2 641 237,40	78,32%
	<i>60016</i>		<i>Drogi publiczne gminne</i>		<i>3 372 500,00</i>	<i>2 641 237,40</i>	<i>78,32%</i>
		6370	Środki otrzymane z Rządowego Funduszu Polski Ład: Program Inwestycji Strategicznych na realizację zadań inwestycyjnych	wykonano zgodnie z planem	3 372 500,00	2 641 237,40	78,32%
900			Gospodarka komunalna i ochrona środowiska		5 742 924,00	5 742 924,00	100,00%
	<i>90015</i>		<i>Oświetlenie ulic, placów i dróg</i>		<i>342 924,00</i>	<i>342 924,00</i>	<i>100,00%</i>
		6370	Środki otrzymane z Rządowego Funduszu Polski Ład: Program Inwestycji Strategicznych na realizację zadań inwestycyjnych	wykonano zgodnie z planem	342 924,00	342 924,00	100,00%
	<i>90095</i>		<i>Pozostała działalność</i>		<i>5 400 000,00</i>	<i>5 400 000,00</i>	<i>100,00%</i>
		6370	Środki otrzymane z Rządowego Funduszu Polski Ład: Program Inwestycji Strategicznych na realizację zadań inwestycyjnych	wykonano zgodnie z planem	5 400 000,00	5 400 000,00	100,00%
SUMA DZIAŁÓW					14 815 424,00	14 084 161,40	95,06%

3.32 Realizacja wydatków z Rządowego Funduszu Polski Ład za 2024 rok

DZIAŁ	ROZDZIAŁ	PARAGRAF	NAZWA KLASYFIKACJI	OPIS WYKONANIA	PLAN	WYKONANIE	% WYKONANIA
1.	2.	3.	4.	5.	6.	7.	8.
010			Rolnictwo i łowiectwo		10 923 500,00	10 691 059,71	97,87%
	<i>01044</i>		<i>Infrastruktura sanitacyjna wsi</i>		<i>10 923 500,00</i>	<i>10 691 059,71</i>	<i>97,87%</i>
		6050	Wydatki inwestycyjne jednostek budżetowych	wykonano zgodnie z planem	5 223 500,00	4 991 059,71	95,55%
			<i>Budowa infrastruktury kanalizacyjnej w Ornontowicach-Centrum</i>	<i>wykonano zgodnie z planem</i>	<i>5 223 500,00</i>	<i>4 991 059,71</i>	<i>95,55%</i>
		6370	Wydatki poniesione ze środków z Rządowego Funduszu Polski Ład: Program Inwestycji Strategicznych na realizację zadań inwestycyjnych	wykonano zgodnie z planem	5 700 000,00	5 700 000,00	100,00%
			<i>Budowa infrastruktury kanalizacyjnej w Ornontowicach-Centrum</i>	<i>wykonano zgodnie z planem</i>	<i>5 700 000,00</i>	<i>5 700 000,00</i>	<i>100,00%</i>
600			Transport i łączność		3 772 500,00	3 007 749,76	79,73%
	<i>60016</i>		<i>Drogi publiczne gminne</i>		<i>3 772 500,00</i>	<i>3 007 749,76</i>	<i>79,73%</i>
		6050	Wydatki inwestycyjne jednostek budżetowych	wykonano zgodnie z planem	400 000,00	366 512,36	91,63%
			<i>Budowa i modernizacja dróg gminnych</i>	<i>wykonano zgodnie z planem</i>	<i>400 000,00</i>	<i>366 512,36</i>	<i>91,63%</i>
		6370	Wydatki poniesione ze środków z Rządowego Funduszu Polski Ład: Program Inwestycji Strategicznych na realizację zadań inwestycyjnych	wykonano zgodnie z planem	3 372 500,00	2 641 237,40	78,32%
			<i>Budowa i modernizacja dróg gminnych</i>	<i>wykonano zgodnie z planem</i>	<i>3 372 500,00</i>	<i>2 641 237,40</i>	<i>78,32%</i>
750			Administracja publiczna		200 000,00	191 760,43	95,88%
	<i>75023</i>		<i>Urzędy gmin (miast i miast na prawnych powiatu)</i>		<i>200 000,00</i>	<i>191 760,43</i>	<i>95,88%</i>
		6050	Wydatki inwestycyjne jednostek budżetowych	wykonano zgodnie z planem	200 000,00	191 760,43	95,88%
			<i>Poprawa efektywności energetycznej budynku Urzędu Gminy</i>	<i>wykonano zgodnie z planem</i>	<i>200 000,00</i>	<i>191 760,43</i>	<i>95,88%</i>
900			Gospodarka komunalna i ochrona środowiska		6 975 034,00	6 947 889,00	99,61%
	<i>90015</i>		<i>Oświetlenie ulic, placów i dróg</i>		<i>447 924,00</i>	<i>440 960,00</i>	<i>98,45%</i>
		6050	Wydatki inwestycyjne jednostek budżetowych	wykonano zgodnie z planem	105 000,00	98 036,00	93,37%
			<i>Modernizacja oświetlenia na terenie Gminy Ornontowice</i>	<i>wykonano zgodnie z planem</i>	<i>105 000,00</i>	<i>98 036,00</i>	<i>93,37%</i>
		6370	Wydatki poniesione ze środków z Rządowego Funduszu Polski Ład: Program Inwestycji Strategicznych na realizację zadań inwestycyjnych	wykonano zgodnie z planem	342 924,00	342 924,00	100,00%
			<i>Modernizacja oświetlenia na terenie Gminy Ornontowice</i>	<i>wykonano zgodnie z planem</i>	<i>342 924,00</i>	<i>342 924,00</i>	<i>100,00%</i>
	<i>90095</i>		<i>Pozostała działalność</i>		<i>6 527 110,00</i>	<i>6 506 929,00</i>	<i>99,69%</i>
		6050	Wydatki inwestycyjne jednostek budżetowych	wykonano zgodnie z planem	1 127 110,00	1 106 929,00	98,21%

			<i>Budowa budynku wielofunkcyjnego -etap I (sala widowiskowa)</i>	<i>wykonano zgodnie z planem</i>	<i>1 127 110,00</i>	<i>1 106 929,00</i>	<i>98,21%</i>
	6370		Wydatki poniesione ze środków z Rządowego Funduszu Polski Ład: Program Inwestycji Strategicznych na realizację zadań inwestycyjnych	wykonano zgodnie z planem	5 400 000,00	5 400 000,00	100,00%
			<i>Budowa budynku wielofunkcyjnego -etap I (sala widowiskowa)</i>	<i>wykonano zgodnie z planem</i>	<i>5 400 000,00</i>	<i>5 400 000,00</i>	<i>100,00%</i>
SUMA DZIAŁÓW					<i>21 871 034,00</i>	<i>20 838 458,90</i>	<i>95,28%</i>
<i>Środki z RFPL</i>					<i>14 815 424,00</i>	<i>14 084 161,40</i>	<i>95,06%</i>
<i>Środki własne</i>					<i>7 055 610,00</i>	<i>6 754 297,50</i>	<i>95,73%</i>

3.33 Realizacja dochodów w ramach Funduszu Pomocy w związku z konfliktem zbrojnym na terytorium Ukrainy za 2024 rok

DZIAŁ	ROZDZIAŁ	PARAGRAF	NAZWA KLASYFIKACJI	ŹRÓDŁO FINANSOWANIA	OPIS WYKONANIA	PLAN	WYKONANIE	% WYKONANIA
1.	2.	3.	4.	5.	6.	7.	8.	9.
750			Administracja Publiczna			1 300,00	580,95	44,69%
	75095		<i>Pozostała działalność</i>			1 300,00	580,95	44,69%
		2100	Środki z Funduszu Pomocy na finansowanie lub dofinansowanie zadań bieżących w zakresie pomocy obywatelom Ukrainy	Fundusz Pomocy	wykonano wg bieżących potrzeb	1 300,00	580,95	44,69%
			<i>Środki na pomoc dla obywateli Ukrainy w związku z konfliktem zbrojnym na terytorium tego państwa - nadanie nr PESEL oraz potwierdzenie tożsamości i wprowadzenie danych art. 9</i>	<i>Fundusz Pomocy</i>	<i>wykonano wg bieżących potrzeb</i>	<i>1 300,00</i>	<i>580,95</i>	<i>44,69%</i>
758			Różne rozliczenia			295 847,00	295 847,00	100,00%
	75814		<i>Różne rozliczenia finansowe</i>			295 847,00	295 847,00	100,00%
		2100	Środki z Funduszu Pomocy na finansowanie lub dofinansowanie zadań bieżących w zakresie pomocy obywatelom Ukrainy	Fundusz Pomocy	wykonano zgodnie z planem	295 847,00	295 847,00	100,00%
			<i>Środki na pomoc dla obywateli Ukrainy w związku z konfliktem zbrojnym na terytorium tego państwa – dodatkowe zadania oświatowe</i>	<i>Fundusz Pomocy</i>	<i>wykonano zgodnie z planem</i>	<i>295 847,00</i>	<i>295 847,00</i>	<i>100,00%</i>
853			Pozostałe zadania w zakresie polityki społecznej			55 790,00	2 142,00	3,84%
	85395		<i>Pozostała działalność</i>			55 790,00	2 142,00	3,84%
		2100	Środki z Funduszu Pomocy na finansowanie lub dofinansowanie zadań bieżących w zakresie pomocy obywatelom Ukrainy	Fundusz Pomocy	wykonano wg bieżących potrzeb	55 790,00	2 142,00	3,84%
			<i>Środki na pomoc dla obywateli Ukrainy w związku z konfliktem zbrojnym na terytorium tego państwa - świadczenie 300,00 zł</i>	<i>Fundusz Pomocy</i>	<i>wykonano wg bieżących potrzeb</i>	<i>4 590,00</i>	<i>2 142,00</i>	<i>46,67%</i>
			<i>Środki na pomoc dla obywateli Ukrainy w związku z konfliktem zbrojnym na terytorium tego państwa - świadczenie 40,00 zł na zakwaterowanie</i>	<i>Fundusz Pomocy</i>	<i>brak potrzeby wydatkowania</i>	<i>50 000,00</i>	<i>0,00</i>	<i>0,00%</i>
			<i>Środki na pomoc dla obywateli Ukrainy w związku z konfliktem zbrojnym na terytorium tego państwa - koszty obsługi 40,00 zł</i>	<i>Fundusz Pomocy</i>	<i>brak potrzeby wydatkowania</i>	<i>1 200,00</i>	<i>0,00</i>	<i>0,00%</i>
855			Rodzina			44 621,00	44 619,36	99,99%
	85502		<i>Świadczenia rodzinne, świadczenia z funduszu alimentacyjnego oraz składki na ubezpieczenia emerytalne i rentowe z ubezpieczenia społecznego</i>			44 621,00	44 619,36	99,99%
		2100	Środki z Funduszu Pomocy na finansowanie lub dofinansowanie zadań bieżących w zakresie pomocy obywatelom Ukrainy	Fundusz Pomocy	wykonano zgodnie z planem	44 621,00	44 619,36	99,99%
			<i>Środki na pomoc dla obywateli Ukrainy w związku z konfliktem zbrojnym na terytorium tego państwa - świadczenia rodzinne</i>	<i>Fundusz Pomocy</i>	<i>wykonano zgodnie z planem</i>	<i>44 621,00</i>	<i>44 619,36</i>	<i>99,99%</i>
SUMA DZIAŁÓW						397 558,00	343 189,31	86,32%

3.34 Realizacja wydatków w ramach Funduszu Pomocy w związku z konfliktem zbrojnym na terytorium Ukrainy za 2024 rok

DZIAŁ	ROZDZIAŁ	PARAGRAF	NAZWA KLASYFIKACJI	ŹRÓDŁO FINANSOWANIA	OPIS WYKONANIA	PLAN	WYKONANIE	% WYKONANIA
1.	2.	3.	4.	5.	6.	7.	8.	9.
750			Administracja publiczna			2 600,00	580,95	22,34%
	75095		<i>Pozostała działalność</i>			2 600,00	580,95	22,34%
		4740	Wynagrodzenia i uposażenia wypłacane w związku z pomocą obywatelom Ukrainy	Fundusz Pomocy	wykonano wg bieżących potrzeb	1 000,00	486,44	48,64%
				Środki własne	brak potrzeby wydatkowania	1 300,00	0,00	0,00%
		4850	Składki i inne pochodne od wynagrodzeń pracowników wypłacanych w związku z pomocą obywatelom Ukrainy	Fundusz Pomocy	wykonano wg bieżących potrzeb	300,00	94,51	31,50%
801			Oświata i wychowania			308 347,00	303 942,71	98,57%
	80101		<i>Szkoły podstawowe</i>			236 501,20	236 501,20	100,00%
		4350	Zakup towarów (w szczególności materiałów, leków, żywności) w związku z pomocą obywatelom Ukrainy	Fundusz Pomocy	wykonano zgodnie z planem	32 794,63	32 794,63	100,00%
		4370	Zakup usług związanych z pomocą obywatelom Ukrainy	Fundusz Pomocy	wykonano zgodnie z planem	7 313,58	7 313,58	100,00%
		4740	Wynagrodzenia i uposażenia wypłacane w związku z pomocą obywatelom Ukrainy	Fundusz Pomocy	wykonano zgodnie z planem	66 051,02	66 051,02	100,00%
		4750	Wynagrodzenie nauczycieli wypłacane w związku z pomocą obywatelom Ukrainy	Fundusz Pomocy	wykonano zgodnie z planem	88 791,45	88 791,45	100,00%
		4850	Składki i inne pochodne od wynagrodzeń pracowników wypłacanych w związku z pomocą obywatelom Ukrainy	Fundusz Pomocy	wykonano zgodnie z planem	29 864,72	29 864,72	100,00%
		4860	Pozostałe wydatki bieżące na zadania związane z pomocą obywatelom Ukrainy	Fundusz Pomocy	wykonano zgodnie z planem	11 685,80	11 685,80	100,00%
	80104		<i>Przedszkola</i>			59 345,80	59 345,80	100,00%
		4350	Zakup towarów (w szczególności materiałów, leków, żywności) w związku z pomocą obywatelom Ukrainy	Fundusz Pomocy	wykonano zgodnie z planem	1 413,10	1 413,10	100,00%
		4740	Wynagrodzenia i uposażenia wypłacane w związku z pomocą obywatelom Ukrainy	Fundusz Pomocy	wykonano zgodnie z planem	23 083,72	23 083,72	100,00%
		4750	Wynagrodzenie nauczycieli wypłacane w związku z pomocą obywatelom Ukrainy	Fundusz Pomocy	wykonano zgodnie z planem	22 012,88	22 012,88	100,00%
		4850	Składki i inne pochodne od wynagrodzeń pracowników wypłacanych w związku z pomocą obywatelom Ukrainy	Fundusz Pomocy	wykonano zgodnie z planem	8 836,10	8 836,10	100,00%
		4860	Pozostałe wydatki bieżące na zadania związane z pomocą obywatelom Ukrainy	Fundusz Pomocy	wykonano zgodnie z planem	4 000,00	4 000,00	100,00%
	80113		<i>Dowożenie uczniów do szkół</i>			12 500,00	8 095,71	64,77%
		3290	Świadczenia społeczne wypłacane obywatelom Ukrainy przebywającym na terytorium RP	Środki własne	wykonano wg bieżących potrzeb	4 500,00	2 052,75	45,62%
		4370	Zakup usług związanych z pomocą obywatelom Ukrainy	Środki własne	wykonano zgodnie z planem	8 000,00	6 042,96	75,54%
853			Pozostałe zadania w zakresie polityki społecznej			55 790,00	2 142,00	3,84%
	85395		<i>Pozostała działalność</i>			55 790,00	2 142,00	3,84%
		3280	Świadczenia związane z udzielaniem pomocy obywatelom Ukrainy	Fundusz Pomocy	brak potrzeby wydatkowania	50 000,00	0,00	0,00%

		3290	Świadczenia społeczne wypłacane obywatelom Ukrainy przebywającym na terytorium RP	<i>Fundusz Pomocy</i>	wykonano wg bieżących potrzeb	4 500,00	2 100,00	46,67%
		4740	Wynagrodzenia i uposażenia wypłacane w związku z pomocą obywatelom Ukrainy	<i>Fundusz Pomocy</i>	wykonano wg bieżących potrzeb	1 090,00	42,00	3,85%
		4850	Składki i inne pochodne od wynagrodzeń pracowników wypłacanych w związku z pomocą obywatelom Ukrainy	<i>Fundusz Pomocy</i>	brak potrzeby wydatkowania	200,00	0,00	0,00%
855			Rodzina			44 621,00	44 619,36	100,00%
	85502		<i>Świadczenia rodzinne, świadczenia z funduszu alimentacyjnego oraz składki na ubezpieczenia emerytalne i rentowe z ubezpieczenia społecznego</i>			<i>44 621,00</i>	<i>44 619,36</i>	<i>100,00%</i>
		3290	Świadczenia społeczne wypłacane obywatelom Ukrainy przebywającym na terytorium RP	<i>Fundusz Pomocy</i>	wykonano zgodnie z planem	43 842,00	43 841,22	100,00%
		4740	Wynagrodzenia i uposażenia wypłacane w związku z pomocą obywatelom Ukrainy	<i>Fundusz Pomocy</i>	wykonano zgodnie z planem	650,00	649,14	99,87%
		4850	Składki i inne pochodne od wynagrodzeń pracowników wypłacanych w związku z pomocą obywatelom Ukrainy	<i>Fundusz Pomocy</i>	wykonano zgodnie z planem	129,00	129,00	100,00%
SUMA DZIAŁÓW						411 358,00	351 285,02	85,40%
<i>Środki z Funduszu Pomocy</i>						<i>397 558,00</i>	<i>343 189,31</i>	<i>86,32%</i>
<i>Środki własne</i>						<i>13 800,00</i>	<i>8 095,71</i>	<i>58,66%</i>

3.35 Realizacja dochodów w ramach Funduszu Przeciwdziałania COVID-19 za 2024 rok

DZIAŁ	ROZDZIAŁ	PARAGRAF	NAZWA KLASYFIKACJI	OPIS WYKONANIA	PLAN	WYKONANIE	% WYKONANIA
1.	2.	3.	4.	5.	6.	7.	8.
852			Pomoc społeczna		4 080,00	2 643,97	64,80%
	85295		Pozostała działalność		4 080,00	2 643,97	64,80%
		2180	Środki z Funduszu Przeciwdziałania COVID-19 na finansowanie lub dofinansowanie realizacji zadań związanych z przeciwdziałaniem COVID-19	wykonano wg bieżących potrzeb	4 080,00	2 643,97	64,80%
			Refundacja podatku VAT - dodatek gazowy	wykonano wg bieżących potrzeb	4 080,00	2 643,97	64,80%
SUMA DZIAŁÓW					4 080,00	2 643,97	64,80%

3.36 Realizacja wydatków w ramach Funduszu Przeciwdziałania COVID-19 za 2024 rok

DZIAŁ	ROZDZIAŁ	PARAGRAF	NAZWA KLASYFIKACJI	OPIS WYKONANIA	PLAN	WYKONANIE	% WYKONANIA
1.	2.	3.	4.	5.	6.	7.	8.
852			Pomoc społeczna		4 080,00	2 643,97	64,80%
	85295		Pozostała działalność		4 080,00	2 643,97	64,80%
		3110	Świadczenia społeczne	wykonano wg bieżących potrzeb	4 000,00	2 592,12	64,80%
			Refundacja podatku VAT - dodatek gazowy	wykonano wg bieżących potrzeb	4 000,00	2 592,12	64,80%
		4300	Zakup usług pozostałych	wykonano wg bieżących potrzeb	80,00	51,85	64,81%
			Refundacja podatku VAT - dodatek gazowy	wykonano wg bieżących potrzeb	80,00	51,85	64,81%
SUMA DZIAŁÓW					4 080,00	2 643,97	64,80%

3.37 Informacja o przebiegu realizacji przedsięwzięć, o których mowa w art. 226 ust. 3 ustawy o finansach publicznych za 2024 rok

Wydatki na przedsięwzięcia bieżące

LP.	Klasyfikacja budżetowa		Nazwa zadania	Cel zadania	Zakres	Główny Wykonawca	Jednostka organizacyjna wykonująca lub koordynująca wykonanie zadania	Okres realizacji		Planowane łączne nakłady finansowe	Nakłady poniesione do 31.12.2023 r.	Plan wydatków na 31.12.2024 rok	Wydatki poniesione w 2024 roku	% - towy postęp prac
	Dział	Rozdział						Data rozpoczęcia	Data zakończenia					
1.	2.	3.	4.	5.	6.	7.	8.	9.	10.	11.	12.	13.	14.	15.
										1 955 005,33	1 005 001,03	420 000,00	392 487,70	71,48%
1.	600	60004	Bezpłatna komunikacja publiczna na terenie Gminy Ornontowice	Usprawnienie komunikacji na terenie Gminy dla mieszkańców Ornontowic	Przewozy pasażerskie bezpłatnej komunikacji gminnej na terenie Gminy Ornontowice	Firma Transportowo – Usługowa Karol Drabas Os. Powstańców Śląskich 4a/30 Żory	Urząd Gminy – Referat Komunalny	2019	2025	1 955 005,33	1 005 001,03	420 000,00	392 487,70	71,48%
										654 300,50	6 800,00	607 291,00	606 192,31	93,69%
2.	600	60016	Remont dróg gminnych ulicy Spokojnej i Klonowej w Ornontowicach	Poprawa jakości i bezpieczeństwa użytkowników dróg gminnych	Remont nawierzchni odcinka ul. Spokojnej na odcinku o długości 480 mb oraz remont nawierzchni odcinka ul. Klonowej na odcinku o długości 220 mb	JKM Sp. z o. o. ul. Skalna 6 m.12 Mikołów	Urząd Gminy - Wydział Rozwoju i Inwestycji	2023	2024	654 300,50	6 800,00	607 291,00	606 192,31	93,69%
										206 123,00	37 638,00	40 793,00	5 965,50	21,15%
3.	710	71004	Sporządzenie studium uwarunkowań i kierunków zagospodarowania przestrzennego Gminy Ornontowice wraz z Bilansem	Zmiana przeznaczenia terenu w gminie	Wykonanie studium uwarunkowań i kierunków zagospodarowania przestrzennego Gminy Ornontowice	DAMKAR Damian Maleszak ul. Wyrowce 30 Cmińsk, Miedziana Góra	Urząd Gminy - Referat Gospodarki Nieruchomościami	2020	2025	51 020,00	37 638,00	5 000,00	0,00	73,77%
4.	710	71004	Plan ogólny Gminy Ornontowice	Sporządzenie planu ogólnego gminy	Sporządzenie planu ogólnego gminy	ARMAGEDDON Biuro Projektowe Robert Barełkowski ul. Zagrodnicza 11 Poznań	Urząd Gminy - Referat Gospodarki Nieruchomościami	2024	2025	155 103,00	0,00	35 793,00	5 965,50	3,85%
										14 858 467,36	7 938 864,14	2 783 500,00	2 489 782,23	70,19%
5.	900	90002	Odbiór i zagospodarowanie odpadów komunalnych od właścicieli nieruchomości, na których zamieszkują mieszkańcy w Gminie Ornontowice	Utrzymanie czystości i porządku w gminie	Wywóz odpadów komunalnych z nieruchomości na terenie Gminy Ornontowice	REMONDIS Górny Śląsk Sp. z o.o. ul. Piotra Skargi 87 Ruda Śląska	Urząd Gminy – Wydział Środowiska i Gospodarki Odpadami	2020	2026	14 858 467,36	7 938 864,14	2 783 500,00	2 489 782,23	70,19%

											292 114,18	15 036,74	76 235,78	23 422,24	13,17%
6.	900	90005	Śląskie. Przywracamy błękit	Kompleksowanie działania na rzecz poprawy jakości powietrza na terenie Województwa Śląskiego	Program ochrony powietrza dla Województwa Śląskiego	Ekodoradca - pracownik Urzędu Gminy	Urząd Gminy – Wydział Środowiska i Gospodarki Odpadami	2022	2027	292 114,18	15 036,74	76 235,78	23 422,24	13,17%	
										20 652,00	0,00	6 884,00	6 682,88	32,36%	
7.	900	90015	Zakup usług o współkorzystanie z infrastruktury elektroenergetycznej	Utrzymanie sieci elektroenergetycznej	Utrzymanie stanu techniczny i układu pracy sieci w sposób spełniający obowiązujące wymagania	TAURON Nowe Technologie Sp. z o.o. pl. Powstańców Śląskich 20 Wrocław	Zakład Gospodarki Komunalnej i Wodociągowej	2024	2026	20 652,00	0,00	6 884,00	6 682,88	32,36%	
										193 129,50	12 000,00	19 000,00	0,00	6,21%	
8.	900	90095	Program Słoneczna Gmina Ormontowice II	Wykorzystanie odnawialnych źródeł energii	Utrzymanie trwałości projektu	ALTIMA Biuro Doradcze S.C. Małgorzata Grabowska, Paweł Syrek ul. Żeliwna 38 Katowice	Urząd Gminy - Wydział Rozwoju i Inwestycji	2018	2026	48 000,00	12 000,00	9 000,00	0,00	25,00%	
9.	900	90095	Program Słoneczna Gmina Ormontowice III	Wykorzystanie odnawialnych źródeł energii	Montaż instalacji OZE w budynkach mieszkalnych	-	Urząd Gminy - Wydział Rozwoju i Inwestycji	2023	2025	125 129,50	0,00	0,00	0,00	0,00%	
10.	900	90095	Wykonanie ekspertyzy i sporządzenie opinii biegłego/specjalisty w sprawie zmiany stanu wody na gruncie	Postępowanie administracyjne w sprawie zmiany stanu wody na gruncie	Ekspertyza i sporządzenie opinii biegłego/specjalisty w dziedzinie hydrologii, hydrogeologii, stosunków wodnych lub melioracji wodnej, dotyczącej zmiany stanu wody	-	Urząd Gminy – Wydział Środowiska i Gospodarki Odpadami	2024	2025	20 000,00	0,00	10 000,00	0,00	0,00%	
SUMA DZIAŁÓW											18 179 791,87	9 015 339,91	3 953 703,78	3 524 532,86	68,98%

3.38 Informacja o przebiegu realizacji przedsięwzięć, o których mowa w art. 226 ust. 3 ustawy o finansach publicznych za 2024 rok

Wydatki na przedsięwzięcia majątkowe

Lp.	Klasyfikacja budżetowa		Nazwa zadania	Cel zadania	Zakres	Główny Wykonawca	Jednostka organizacyjna wykonująca lub koordynująca wykonanie zadania	Okres realizacji		Planowane łączne nakłady finansowe	Nakłady poniesione do 31.12.2023 rok	Plan wydatków na 31.12.2024 rok	Wydatki poniesione w 2024 roku	% - towy postęp prac
	Dział	Rozdział						Data rozpoczęcia	Data zakończenia					
1.	2.	3.	4.	5.	6.	7.	8.	9.	10.	11.	12.	13.	14.	15.
										1 785 343,74	1 380 872,99	269 549,25	249 520,68	91,32%
1.	010	01043	Budowa sieci wodociągowej przy ul. Polnej	W celu poprawy efektywności gospodarki wodno - ściekowej	Budowa odcinka sieci wodociągowej, przyłączy wodociągowych do budynków z nowymi wodomierzami oraz hydrantów	B&WJ Sp. z o.o. ul. Ks. A. Roboty 8 Wodzisław Śląski; SANVIATECH S.C. Bartłomiej Zieliński, Patryk Dziwoki ul. Piastów Śląskich 1 Mysłowice; LUKAS DESIGN Łukasz Knapik, ul. Sikorskiego 19B, Zabrze; OPTICAL SERWIS Mateusz Błachowicz ul. Górnośląska 16 Ruda Śląska	Zakład Gospodarki Komunalnej i Wodociągowej	2019	2025	1 674 794,49	1 380 872,99	160 000,00	160 000,00	92,00%
2.	010	01043	Rozbudowa sieci wodociągowej w Ormontowicach ul. Solarnia/Mysłiwka	W celu poprawy jakości wody	Budowa odcinka sieci wodociągowej, przyłączy wodociągowego oraz dwóch hydrantów	OPTICAL SERWIS Mateusz Błachowicz ul. Górnośląska 16 Ruda Śląska	Urząd Gminy - Wydział Rozwoju i Inwestycji	2023	2024	110 549,25	0,00	109 549,25	89 520,68	80,98%
										26 915 510,24	7 942 319,75	13 437 604,95	12 080 595,69	74,39%
3.	010	01044	Budowa infrastruktury kanalizacyjnej w Ormontowicach - Centrum	W celu poprawy jakości wody odprowadzanej do zbiorników wodnych oraz usprawnienia odbioru przydomowych ścieków socjalnych i wód opadowych	Etap pierwszy obejmuje budowę odcinka kanalizacji sanitarnej tłocznej wraz z tłocznia przy ul. Cichej i Spokojnej. Etap drugi realizowany w formule „zaprojektuj i wybuduj”, obejmuje budowę kanalizacji sanitarnej w obszarze wyznaczonej aglomeracji wzdłuż ulic: Zamkowa, Klasztorna, Zwycięstwa, Jasna, Boeczna, Słoneczna, Lipowa, Nowa, Krótka, Bankowa, Cicha, Spokojna	PROMONT Sp. z o.o ul. Wolności 262 Zabrze; TKS Sp. z o.o. ul. T. Boya-Żeleńskiego 111 Katowice	Urząd Gminy - Wydział Rozwoju i Inwestycji	2009	2024	20 354 270,79	7 933 525,25	10 923 500,00	10 691 059,71	91,50%

4.	010	01044	Budowa infrastruktury kanalizacyjnej w Ormontowicach-Północ	W celu poprawy jakości wody odprowadzanej do zbiorników wodnych oraz usprawnienia odbioru ścieków socjalnych i wód opadowych	Wykonanie dokumentacji projektowej budowy kanalizacji sanitarnej przy ulicach: Zwycięstwa, Kolejowa, Pośrednia, Ogrodowa oraz budowa ponad 2 km sieci kanalizacyjnej wraz ze studniami rewizyjnymi	PROMONT Sp z o.o ul. Wolności 262 Zabrze; ENVITERM S. C. ul. Szwedzka 2 Tarnowskie Góry; DKL DRAŻYK ul. Szkolna 47 Chudów	Urząd Gminy - Wydział Rozwoju i Inwestycji	2022	2025	6 561 239,45	8 794,50	2 514 104,95	1 389 535,98	21,31%
										9 077 500,00	0,00	3 772 500,00	3 007 749,76	33,13%
5.	600	60016	Budowa i modernizacja dróg gminnych	W celu poprawy nawierzchni i bezpieczeństwa użytkowników dróg	Budowa i modernizacja kolejnych odcinków dróg gminnych, m.in.: Sosnowa, Bankowa, Polna, Leśna, Akacyjowa, Okrężna	JKM Sp. z o.o. ul. Skalna 6/12 Mikołów; EURODROGA Sp. z o.o. ul. Wolna 80A Rybnik	Urząd Gminy - Wydział Rozwoju i Inwestycji	2023	2025	9 077 500,00	0,00	3 772 500,00	3 007 749,76	33,13%
										2 066 000,00	25 000,00	216 800,00	208 488,43	11,30%
6.	750	75023	Poprawa efektywności energetycznej budynku Urzędu Gminy	W celu poprawy wykorzystania odnawialnych źródeł energii	Wykonanie programu funkcjonalno - użytkowego dla modernizacji budynku Urzędu Gminy Ormontowice	BULANDA ARCHITEKCI Karol Bulanda Słopnice 859 Słopnice; ZAKŁAD USŁUG SPECJALISTYCZNYCH Roman Sozański Oś.700-lecia Żor 3A/3 Żory	Urząd Gminy - Wydział Rozwoju i Inwestycji	2023	2025	2 035 000,00	25 000,00	200 000,00	191 760,43	10,65%
7.	750	75023	Nowoczesny e-Urząd w Gminie Ormontowice	W celu podwyższenia jakości korzystania z e-usług publicznych	Przygotowanie dokumentacji aplikacyjnej	CREATIVE TOWER Paweł Galecki ul. Żwirki i Wigury 2 Wilamowice	Urząd Gminy - Wydział Rozwoju i Inwestycji	2024	2026	31 000,00	0,00	16 800,00	16 728,00	53,96%
										26 500,00	13 530,00	0,00	0,00	51,06%
8.	754	75412	Poprawa efektywności energetycznej w budynku OSP	W celu wykorzystania odnawialnych źródeł energii	Wykonanie dokumentacji projektowej instalacji fotowoltaicznej wraz z oceną stanu technicznego dachu budynku OSP	Ośrodek Pomiarów i Automatyki S.A. ul. Hagera 14a Zabrze	Urząd Gminy - Wydział Rozwoju i Inwestycji	2022	2026	26 500,00	13 530,00	0,00	0,00	51,06%
										26 500,00	12 300,00	0,00	0,00	46,42%
9.	801	80101	Poprawa efektywności energetycznej w budynku ZS-P	W celu wykorzystania odnawialnych źródeł energii	Wykonanie dokumentacji projektowej instalacji fotowoltaicznej wraz z oceną stanu technicznego dachu budynku ZS-P pod kątem możliwości założenia instalacji fotowoltaicznej	AMM Investments Sp. z o. o. ul. Domaniewska 17/19 lok. 133 Warszawa	Urząd Gminy - Wydział Rozwoju i Inwestycji	2022	2026	26 500,00	12 300,00	0,00	0,00	46,42%

										9 856 555,00	63 591,00	6 532 110,00	6 511 849,00	66,71%
10.	900	90095	Budowa budynku wielofunkcyjnego-etap I (sala widowiskowa)	W celu zwiększenia dostępności jednostek organizacyjnych dla mieszkańców Gminy Orontowice	Wykonanie PFU i budowa budynku wielofunkcyjnego	BULANDA ARCHITEKCI Karol Bulanda Słopnice 859 Słopnice; NELLBAU Arkadiusz Rządkowski, ul. J. Rymera 21A Rybnik	Urząd Gminy - Wydział Rozwoju i Inwestycji	2021	2025	8 375 855,00	43 911,00	6 527 110,00	6 506 929,00	78,21%
11.	900	90095	Słoneczna Gmina Orontowice III	W celu zwiększenia poziomu produkcji energii ze źródeł odnawialnych na terenie Gminy Orontowice za sprawą montażu instalacji OZE w budynkach mieszkalnych	Grant dla mieszkańców na dofinansowanie instalacji OZE na: instalacje fotowoltaiczne, instalacje pomp ciepła, zakup i montaż magazynu energii	Grupa ALTIMA S.C. ul. Konduktorska 33 Katowice	Urząd Gminy - Wydział Rozwoju i Inwestycji	2023	2025	1 480 700,00	19 680,00	5 000,00	4 920,00	1,66%
										563 200,00	0,00	43 200,00	43 050,00	7,64%
12.	921	92120	Rewitalizacja zabytkowego Parku Gminnego w Orontowicach	W celu realizacji inwestycji dofinansowanej z Rządowego Programu Odbudowy Zabytków	Wykonanie programu funkcjonalno - użytkowego dla rewitalizacji zabytkowego parku	CALLA GROUP Sp. z o.o. Sp.k. ul. Kochłowska 63 Katowice	Urząd Gminy - Wydział Rozwoju i Inwestycji	2024	2025	563 200,00	0,00	43 200,00	43 050,00	7,64%
										760 541,83	481 041,83	130 000,00	126 745,00	79,91%
13.	926	92605	Modernizacja obiektu sportowego przy ul. Zwycięstwa	W celu poprawy jakości infrastruktury sportowej w Gminie Orontowice	Wykonanie drenażu boiska piłkarskiego, sytemu nawadniania wraz z zbiornikiem buforowym oraz systemem sterowania, zabudowa zbiorników buforowych do zbierania deszczówki	ANAIDA Sp. z o.o. ul. Marszałkowska 58 Warszawa; GOSŁAW SPORT CENTER Sp. z o.o. Cisowa 6 Wodzisław Śląski	Urząd Gminy - Wydział Rozwoju i Inwestycji	2021	2024	760 541,83	481 041,83	130 000,00	126 745,00	79,91%
SUMA DZIAŁÓW										51 077 650,81	9 918 655,57	24 401 764,20	22 227 998,56	62,94%

Załącznik Nr 2
do Zarządzenia
Wójta Gminy Ormontowice
Nr 0050.0129.2025
z dnia 18 marca 2025 r.

GMINNY OŚRODEK ZDROWIA

**Sprawozdanie roczne Gminnego Ośrodka Zdrowia w Ornontowicach
z wykonania planu finansowego za 2024r.**

Przychody

Konto i nazwa przychodów	Plan na 2024r. zł.-	Przychody zł.-	% wykonania
701/01 NFZ	3 453 000,00	3 453 455,82	100,01
701/02 i 702/1 Medycyna pracy	2 250 000,00	2 198 465,43	97,71
701/03 Dzierżawa i media	60 000,00	60 374,32	100,62
750 Przychody finansowe	0,00	0,00	0,00
760 Dotacje, dofinansowania, darowizny, refundacje i pozostałe przychody operacyjne	48 000,00	48 194,64	100,40
Ogółem przychody	5 811 000,00	5 760 490,21	99,13

Roczny plan przychodów za 2024r. wykonany został w 99,13%, a najwyższe wartości to:

- a) NFZ - plan roczny wykonany w 100,01%, a wartość przychodów to 59,95% ich ogólnej kwoty.
b) Medycyna pracy - wykonanie planu wynosi 97,71%, a wartość stanowi 38,16% ogólnej kwoty przychodów.
Sumaryczny wskaźnik udziału obydwu pozycji przychodów w ich ogólnej wartości to 98,11%.

Koszty

Konto i tytuł Kosztów	Plan na 2024r. zł.-	Koszty w zł.-	% wykonania
401-zużycie materiałów: leków, sprzętu jednorazowego, wody, energii elektrycznej, materiałów gospodarczych, gazu, materiałów diagnostycznych, środków czystości	280 000,00	271 545,12	96,98
402-usługi obce: medyczne, informatyczne, serwisowe, pocztowe, remontowo-modernizacyjne, bhp, telefoniczne p/pożarowe, internetowe, monitorowanie systemów alarmowych, ochrony danych osobowych i kadrowe	1 700 000,00	1 699 760,12	99,98
405-wynagrodzenia na rzecz pracowników: umowy o pracę, umowy zlecenia, umowy o dzieło	2 700 000,00	2 660 415,35	98,53
406-świadczenia na rzecz pracowników: ubezpieczenia społeczne, szkolenia, wpłaty na PPK	813 000,00	812 911,77	99,99
408-amortyzacja środków trwałych	73 000,00	71 275,36	97,64
409-pozostałe koszty rodzajowe: ubezpieczenie zakładu, podatki, usuwanie odpadów, pranie odzieży, delegacje	40 000,00	39 910,66	99,78
751 - koszty finansowe	22 000,00	21 257,41	96,62
761 - pozostałe koszty operacyjne	181 000,00	180 800,00	99,89
Ogółem koszty	5 809 000,00	5 757 875,79	99,12

Roczny plan kosztów za 2024r. wykonany został w 99,12%, a najwyższe wartości kosztów to:

- usługi obce 99,98% wykonania, co stanowi 29,52% wszystkich kosztów,
- wynagrodzenia pracowników wykonane w 98,53%, jest to 46,20% całej kwoty kosztów,
- świadczenia na rzecz pracowników 99,99% wykonania, co stanowi 14,12% wszystkich kosztów.

Koszty osobowe stanowią 60,32% wszystkich kosztów ośrodka za jedenaście miesięcy, a ich pokrycie przychodami z NFZ wynosi 99,43%. Pokrycie całej kwoty kosztów przychodami z NFZ to 59,98%.

Ważnym zadaniem dla Ośrodka jest utrzymywanie płynności finansowej i zdolności do regulowania swoich zobowiązań własnymi środkami obrotowymi. Zobowiązań wymagalnych, ani długoterminowych Ośrodek nie posiada, a krótkoterminowe zobowiązania i rezerwy na koniec 2024r. to 865 360,70 zł i dotyczą:

- 90 397,21 zł zobowiązań wobec ZUS jako składki za m-c 12/2024r.- płatne w 01/2025 r.
- 41 689,00 zł zobowiązań wobec Urzędu Skarbowego za 12/2024r.- do zapłaty w 01/2025r.
- 399 264,66 zł zobowiązań wobec dostawców usług i materiałów,
- 197 172,70 zł rezerw na przyszłe zobowiązania pracownicze,
- 68 369,35 zł rozliczeń międzyokresowych przychodów,
- 68 467,78 zł salda debetowego w bieżącym rachunku bankowym.

Gminny Ośrodek Zdrowia nie ma należności wymagalnych ani długoterminowych, a krótkoterminowe należności na koniec 2024 roku wynoszą 814 616,00 zł, które dotyczą:

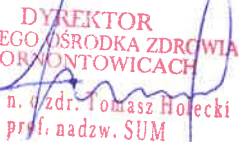
- | | |
|---------------------|---------------|
| • NFZ | 282 018,20 zł |
| • KWK „Budryk” | 517 041,00 zł |
| • medycyny pracy | 12 978,00 zł |
| • dzierżaw i mediów | 2 578,80 zł |

W 2024r. wypracowaliśmy zysk netto w kwocie 2 614,42 zł, który przede wszystkim jest efektem przeprowadzanej od maja 2023 rok. i kontynuowanej w 2024 rok reorganizacji i redukcji zatrudnienia w GOZ na niektórych stanowiskach pracy, celem obniżenia kosztów osobowych. Efekt finansowy tych działań byłby lepszy, ale nie wszystkie decyzje zależą od nas, ponieważ podwyżki płac zasadniczych w służbie zdrowia wynikają z rozporządzeń Ministra Zdrowia. Nasza rola polega na utrzymywaniu właściwych proporcji kosztów do przychodów i racjonalizacji ilości zatrudnionych pracowników ponieważ najwyższą pozycją kosztową Ośrodka są koszty osobowe. Takie działania umożliwiają wypracowywanie zysku netto i zwiększanie wartości funduszu zakładu.

GŁÓWNA KSIĘGOWA


mgr Danuta Mąchała

GMINNY OŚRODEK ZDROWIA
w Ornontowicach
43-178 Ornontowice, ul. Klasztorna 1
tel. 32/42 81 042
REGON 273515190, NIP 969-11-05-320

DYREKTOR
GMINNEGO OŚRODKA ZDROWIA
W ORNONTOWICACH

dr hab. n. zdr. Tomasz Holeccki
prof. nadzw. SUM

Załącznik Nr 3
do Zarządzenia
Wójta Gminy Ornontowice
Nr 0050.0129.2025
z dnia 18 marca 2025 r.

INSTYTUCJA KULTURY

ARTERIA - CENTRUM KULTURY I PROMOCJI

Sprawozdanie z działalności ARTerii Centrum Kultury i Promocji w Ornontowicach za 2024 rok

Zgodnie ze swoim statutem ARTeria jest organizatorem lub współorganizatorem wielu wydarzeń kulturalnych w Ornontowicach. Podejmujemy większą ilość przedsięwzięć, do realizacji których bezpośrednio zaangażowani są pracownicy oraz grupy prowadzące działalność kulturalną.

ARTeria jest miejscem cyklicznych spotkań i różnego rodzaju wydarzeń organizowanych przez wiele grup społecznych oraz jednostki oświatowe działające na terenie Ornontowic. Każde z organizowanych przez instytucje i organizacje przedsięwzięć odbywa się ze wsparciem pracowników ARTerii.

Jedną z największych zorganizowanych przez nas imprez plenerowych były Dni Ornontowic z Dniem Dziecka, które zorganizowane zostały w tym roku 25 maja. Inne to Półmetek wakacji z kinem plenerowym i Piana Party (3 sierpnia 2024) oraz Jarmark Bożonarodzeniowy (7 grudnia 2024).

„To i Owo” to inicjatywa, w której wychodzimy naprzeciw rodzicom marzącym o wolnym piątkowym popołudniu. Raz w miesiącu, w okresie szkolnym, staramy się zorganizować kilkugodzinne zajęcia połączone z spektaklem filmowym, aby wspomóc rodziców. Działanie to w całości jest przygotowane i prowadzone przez pracowników ARTerii.

Zapewniamy ofertę zajęć dla dzieci szkolnych w okresie braku zajęć dydaktycznych w szkole.

W miesiącu lutym w ramach Ferii z ARTerią, pracownicy Centrum Kultury przeprowadzili dwutygodniowe zajęcia dla dzieci w kosmicznym klimacie, odbyła się m.in.: Misja na Marsa, wycieczka do Planetarium. Również w ferie odbyły się „Tlusto czwartkowe” warsztaty kulinarne z Agnieszką Jasińską.

W wakacje od 2017 roku prowadzimy autorskie warsztaty rozwijające u dzieci kreatywność, pod nazwą PAKA – Parkowa Akademia Kreatywna ARTerii. Zajęcia nie tylko rozwijają najważniejszą kompetencję XXI wieku, ale również są organizowane na świeżym powietrzu, w przestrzeni naszego Parku Gminnego i Amfiteatru. W tym roku zorganizowaliśmy również wakacyjne wycieczki dla dzieci.

Wyjątkowym wydarzeniem wakacji była organizacja dwunastodniowych (12-24 sierpnia 2024) półkolonii teatralnych w ARTerii, którego finałem był spektakl teatralny dla rodzin uczestników oraz mieszkańców Ornontowic. Udział w półkoloniach wzięło 29 osób w wieku 8-11 lat. Koszt niemal 2 tygodni warsztatów wynosił 300 zł/dziecko z wyjątkiem trojga dzieci zagrożonych wykluczeniem społecznym, dla których cena turnusu wyniosła 100 zł. Każdego dnia dzieci brały udział w zajęciach teatralnych, muzycznych oraz plastycznych, a instruktorami byli nie tylko ludzie związani bezpośrednio z teatrem, ale także instruktorzy z Ornontowic czy Orzesza. Podczas zajęć odbyło się spotkanie międzypokoleniowe z członkiem Towarzystwa Miłośników Ornontowic, który podzielił się swoimi wspomnieniami, nawiązując do tematu półkolonii „Gdzie jest skarb?”. Projekt zrealizowano dzięki wsparciu Instytutu Teatralnego im. Zbigniewa Raszewskiego finansowanym ze środków Ministra Kultury i Dziedzictwa Narodowego.

Efektom działań podczas półkolonii Lwt są prowadzone obecnie warsztaty teatralne.

Własne zasoby pracownicze angażujemy w organizację dla najmłodszych mieszkańców spotkania z Mikołajem (6 grudnia 2024)

W ramach oferty dla mam z dziećmi odbywały się zajęcia: ARTeryjne Kreatywne Zabawy, w 2024 roku to aż 34 spotkania..

Edukacja kulturalna dla dzieci, to także cykl bezpłatnych spotkań z muzykami z Filharmonii Śląskiej dla ornontowickich jednostek oświatowych. To właśnie na potrzeby tych uczestników zostały również zorganizowane spektakle teatralne wspierające realizację podstawy programowej w przedszkolu i szkole.

Podjęliśmy w tym roku próbę powrotu do organizacji imprez biletowanych, w formie spektakli dla dzieci. Odbyło się 9 spektakli, na które sprzedaliśmy ponad 870 biletów.

W związku z promocją śląskiego dziedzictwa w pierwszym półroczu zorganizowaliśmy kolejną edycję Konkursu na „Babę Wielkanocną” – jako promocję dziedzictwa kulinarnego (25 marca 2024). Natomiast druga połowa roku związana była z organizacją „Śląskiego listopada. To inicjatywa łącząca ARTerię, KGW oraz Radę Rodziców przedszkola. W przeciągu 2 tygodni zostały zorganizowane:

- przez Panie z KGW – warsztaty pokazujące dziedzictwo zachowane w formie haftów, szkubania pierza, gwary czy wspólnego pieczenia ciastek
- pracownice ARTerii przeprowadziły w szkole podstawowej kreatywne zajęcia z EtnoDesignu, w których dzieci bazując na dawnych śląskich haftach uczyły się współczesnej sztuki projektowania.

VI Śląski Tabor w Ornontowicach to ważne w regionie spotkanie integrujące środowiska osób chcących zachować śląskie tradycje związane z wspólnym śpiewem, muzykowaniem i tańcem. Projekt organizowany wspólnie z grupą Śląsk Folkowy, wpisuje się w nurt inspirowany przez Węgierskie Domy Tańca i ma na celu kultywowanie tradycji śląskich oraz ich zachowanie dla przyszłych pokoleń. Ważnym elementem tegorocznego Taboru stał się wykład prof. Kadłubca na temat roli pieśni w kulturze ludowej Śląska. (26-28 lipca 2024)

Promowanie dziedzictwa kulturowego w nowoczesny sposób to nasza specjalność. Po raz kolejny przełamaliśmy stereotypowe patrzenie na tradycje i pokazaliśmy jak kreatywnie za pomocą etnodesignu można z nim pracować. Stało się tak za sprawą projektu „Makotka od Nowa. Wczoraj w kuchni dziś w przestrzeni”, którego pomysłodawczynią była dyrektor ARTerii Aleksandra Malczyk.

Celem tego działania, było pochylenie się nad śląskim dziedzictwem, zainspirowanie się dawnymi zdobieniami i stworzeniem współczesnych wersji makatek, które mogą zafunkcjonować w formie plakatów.

Początkiem projektu było zebranie i sfotografowanie dawnych makatek. W tym celu ARTeria poprosiła mieszkańców o wypożyczenie dawnych haftów, przechowywanych w zakamarkach domów. Następnie do projektu zaproszono uczestników w różnym wieku, którzy mieli stworzyć swoje grafiki. Aby to jednak mogło się wydarzyć, wielopokoleniowa grupa najpierw odwiedziła Muzeum Górnośląskie, następnie uczestniczyła w warsztatach z projektowania graficznego oraz typografii. Kolejnym elementem działań był tworzenie kreatywnych haseł. Tutaj z pomocą przyszła grupa Loesje, która w formie warsztatów pomogła stworzyć wiele haseł. Następnie uczestniczki projektu – ponieważ zgłosiły się same panie – stworzyły swoje koncepcje grafik, z których została stworzona wystawa plenerowa, seria plakatów oraz kolekcja roll-upów.

„Mów co chcesz, zacznij od Dzień dobry”

„Twarz maluję akceptacją”

„Własny ogród, zakorzenia mnie tutaj”

„Nie lubię pustki, gromadzę wdzięczność”

To tylko niektóre z haseł, jakie zaistniały na grafikach, pierwszej wystawy plenerowej współczesnych makatek, którą otwarto 16 października w Ornontowicach przy budynku ARTerii Centrum Kultury i Promocji w Ornontowicach.

W ramach wsparcia działalności grup i organizacji. W miesiącu styczniu wsparliśmy m.in. organizację jubileuszy:

- 40-lecia założenia Chóru „Jutrzenka” (28 stycznia 2024);

- 70 – lecia Kpła Gospodyń Wiejskich w Ornontowicach (14 września 2024).

Wsparliśmy organizowane przez Towarzystwo Miłośników Ornontowic wydarzenia takie jak: Rocznica Tragedii Górnośląskiej (25 lutego 2024), oddanie hołdu śląskim policjantom pomordowanym przez NKWD (15 września 2024)

Wsparliśmy organizację dostępnej bezpłatnie wystawy z okazji 30-lecia rozpoczęcia wydobywania przez KWK Budryk. Mieszkańcy mogli dzięki powstałym instalacjom zobaczyć jak wygląda praca pod ziemią. Największą atrakcją były wizualizacje 3D kopalni i jej widoku z lotu ptaka, które można było zobaczyć w goglach VR.

Z oferty zajęć stałych w ARTerii Centrum Kultury i Promocji w Ornontowicach, skorzystała następująca ilość osób:

Zajęcia indywidualne prowadzone w ramach ogniska muzycznego:	
nauka gry na instrumentach klawiszowych	19 osób;
nauka gry na gitarze	9 osób;
nauka śpiewu	3 osoby;
zajęcia plastyczne	21 osób;
zajęcia ceramiczne	20 osób;
warsztaty teatralne	10 osób
nauka gry na ukulele (zewnątrzna firma)	18 osób;
w sumie	100 osób;

Przy ARTerii działają:

Towarzystwo Miłośników Ornontowic
Chór „Jutrzenka”,
Zespół folklorystyczny „Marzanki”
Kapela Podwórkowa „Śląskie Bajery”
Wolontariusze Aktywni.ART

ARTeria udostępnia nieodpłatnie pomieszczenia dla następujących grup, działających na rzecz mieszkańców Gminy Ornontowice, systematycznie wspierając te organizacje:

Koło Gospodyń Wiejskich
Teatr „Naumiony”
Fundacja Szafa Gra
GKS Gwarek
OSP Ornontowice
Klub Emeryta
Rada Seniorów Gminy Ornontowice
Rejonowe Stowarzyszenie Pszczelarzy
Związek Hodowców Gołębi
Uniwersytet Trzeciego Wieku

Kontynuowana jest współpraca z szkołami tańca. Efektem pracy Szkoły Tańca TEAM Ornontowice jest udział dziecięcych, młodzieżowych i dorosłych par tanecznych w zawodach regionalnych, ogólnopolski i krajowych. Warto w tym miejscu zauważyć, iż podopieczni szkoły coraz częściej zdobywają medale i wyróżnienia w znaczących turniejach tanecznych.

Współpracujemy z Teatrem „Naumiony” oraz Fundacją Szafa Gra, udzielając nieodpłatnie salę widowiskową, na potrzeby ważnych prób oraz wystawianych przez Teatr spektakli. W tym roku w miesiącu wrześniu miała miejsce premiera kolejnego spektaklu teatru pod tytułem „Bajtle” (7 września 2024)

W 2023 roku, w ramach wsparcia inicjatyw mieszkańców, udzieliliśmy osobowości prawnej w celu realizacji projektu *(NIE)WIDZIALNE*, który otrzymał dofinansowanie z konkursu „Seniorzy w Akcji” organizowanego przez Towarzystwo Inicjatyw Twórczych „ę”. Realizowane w nim działania wspierają integrację i aktywizację kobiet w różnym wieku. Projekt zakończył się wystawą fotografii 4 czerwca 2024r.

W 2024 wsparliśmy Senioriadę organizowaną przez Radę Seniorów Gminy Ornontowice, nie tylko w formie organizacyjnej, ale również przez udzielenie osobowości prawnej, aby rada mogła pozyskać środki finansowe na organizację swojego wydarzenia w formie projektu „Aktywni razem”.

Pozyskane środki finansowe

W ramach złożonych wniosków pozyskaliśmy:

- **20.000,00** zł na realizację projektu „Śląski Tabor w Ornontowicach”, z Programu Rządowego: Kultura Ludowa i Tradycyjna, finansowanego ze środków Ministra Kultury i Dziedzictwa Narodowego pochodzących z Funduszu Promocji Kultury, zgodnie z umową nr 06447/24/FPK/DIK, zawartą w dn. 24.04.2024 r.
- **43.000,00** zł na realizację projektu „Makotka od nowa. Kiedyś w kuchni dziś w przestrzeni”, z program EtnoPolska. Edycja 2024., ze środków finansowych Narodowego Centrum Kultury, zgodnie z umową nr 76/2024/NCK/EP, zawartą w dn. 29.05.2024 r.
- **45.000,00** zł na realizację półkolonii teatralnych dla dzieci w ramach projektu „Gdzie jest skarb?”, z program LATO W TEATRZE 2024 Instytutu Teatralnego im. Zbigniewa Raszewskiego, finansowanego ze środków finansowych Ministra Kultury i Dziedzictwa Narodowego, zgodnie z umową nr IT/92/DPT/LWT/MKIDN/2024, zawartą w dn. 03.06.2024 r.
- **1.600,00** zł na realizację projektu „Aktywni razem”, z Programu „Działaj Lokalnie” Polsko Amerykańskiej Fundacji Wolności, zgodnie z umową nr DL/2034/96/2024, zawartą w dn. 12.09.2024 r.

W administrowanych przez nas pomieszczeniach Ochotniczej Straży Pożarnej został przeprowadzony remont, który był odpowiedzialnością ze strony KWK Budryk na szkody wynikające z eksploatacji górniczej.

DYREKTOR ARTerii
Centrum Kultury i Promocji
w Ornontowicach
mgr inż. Aleksandra Malczyk

Sprawozdanie roczne z wykonania
planu finansowego
ARTerii Centrum Kultury i Promocji
za okres od 1 stycznia do 31 grudnia 2024 roku

Lp.		Plan na 2024 r.	Plan na 2024 r.	Wykonanie na 31.12.2024 r.	
			po zmianach	zł	%
I	PRZYCHODY	1 015 012,14	1 226 454,04	1 176 340,88	95,91
<i>A</i>	<i>Bieżące</i>	1 015 012,14	1 226 454,04	1 176 340,88	95,91
1.	Wpływy z usług	114 489,12	187 221,02	187 115,86	99,94
2.	Przychody finansowe	100,00	130,00	122,00	93,85
3.	Dotacja podmiotowa	887 000,00	911 000,00	861 000,00	94,51
4.	Dotacja celowa	13 423,02	123 023,02	123 023,02	100
5.	Darowizny	-	5 080,00	5 080,00	100
II	KOSZTY	1 062 240,00	1 273 681,90	1 202 742,45	94,43
<i>A</i>	<i>Bieżące</i>	1 062 240,00	1 273 681,90	1 202 742,45	94,43
1.	Zużycie materiałów i energii	199 522,00	165 621,00	158 133,81	95,48
2.	Usługi obce	87 407,00	236 944,00	224 472,99	94,74
3.	Wynagrodzenia	576 520,00	616 644,90	590 051,65	95,69
4.	Świadczenia na rzecz pracowników oraz składki ZUS	131 300,00	121 494,00	109 930,06	90,48
5.	Podatki i opłaty	32 091,00	36 068,00	32 065,90	88,90
6.	Pozostałe koszty	35 400,00	96 910,00	88 088,04	90,90
<i>B</i>	<i>Inwestycyjne</i>	-	-	-	-
1.	Zakupy inwestycyjne	-	-	-	-
III	INNE	47 227,86	47 227,86	47 227,86	
1.	B.O. rachunek bankowy	47 227,86	47 227,86	47 227,86	-
IV	Należności i zobowiązania:				
	Stan należności ogółem:		-		
	- w tym wymagalnych:		-		
	Stan zobowiązań ogółem:		-		
	- w tym wymagalnych:		-		
V	Rachunki bankowe i kasa				
	Stan rachunków bankowych:		20 588,69		
	Stan kasy:		-		
VI	Koszt amortyzacji własnych środków trwałych		5 352,40		
VII	Umorzenie środków trwałych		580,00		

Ornontowice, 20 stycznia 2025 r.

W dniu 31.12.2024 r. zwrócono na konto Urzędu Gminy Ornontowice niewydatkowaną kwotę dotacji tj. 50.000,00 zł.

DYREKTOR ARTerii
Centrum Kultury i Promocji
w Ornontowicach
mgr inż. Aleksandra Malczyk

GLÓWNA KSIĘGOWA ARTerii
Centrum Kultury i Promocji
w ORNONTOWICACH
mgr Maria Piecha

Załącznik Nr 4
do Zarządzenia
Wójta Gminy Ornontowice
Nr 0050.0129.2025
z dnia 18 marca 2025 r.

INSTYTUCJA KULTURY

GMINNA BIBLIOTEKA PUBLICZNA



Sprawozdanie roczne z wykonania planu finansowego jednostki Gminnej Biblioteki Publicznej za 2024 rok.

Sprawozdanie roczne, o którym mowa w art. 265 ustawy o finansach publicznych.

Statutowym celem działalności Gminnej Biblioteki Publicznej w Orontowicach jest zaspokajanie potrzeb oświatowych, kulturalnych i informacyjnych mieszkańców Gminy Orontowice oraz uczestniczenie w upowszechnianiu wiedzy i kultury (§ 6 Statutu Gminnej Biblioteki Publicznej w Orontowicach, nadanego Uchwałą Rady Gminy Orontowice nr Nr XLVII/396/18 z dnia 26 września 2018 r.).

Strukturę organizacyjną Biblioteki, zakres działań, podział czynności i odpowiedzialność poszczególnych pracowników określa Regulamin Organizacyjny.

Na dzień 31.12.2024 r. Biblioteka zatrudniała 3 osoby na umowę o pracę, w tym 2 osoby w pełnym wymiarze etatu.

Ogólnopolskie akcje czytelnicze oraz imprezy stałe i cykliczne organizowane przez Bibliotekę:

- Biblioteczna Akademia Malucha /styczeń-grudzień/;
- Ferie z Biblioteką /styczeń-luty/;
- Światowy Dzień Książki i Praw Autorskich /kwiecień/;
- XXI Ogólnopolski Tydzień Bibliotek /maj/;
- CzytaMY dzieciom /styczeń-czerwiec/;
- Cała Polska Czyta Dzieciom /czerwiec/;
- Wakacje pełne kolorów /lipiec-sierpień/;
- Narodowe Czytanie /wrzesień/;
- Jesienne Spotkania z Książką /październik/.

Udział biblioteki w programach, realizacja projektów:

- **Mała książka – wielki człowiek** – projekt kierowany do dzieci w wieku przedszkolnym; we współpracy z Instytutem Książki w Krakowie; bezpłatne wyprawki czytelnicze dla dzieci i ich rodziców, karty do zbierania naklejek za wypożyczanie książek, Dyplomy Małego Czytelnika.
- uczestnictwo w **Konsorcjum Bibliotek Publicznych Województwa Śląskiego** w porozumieniu z Biblioteką Śląską w Katowicach; bezpłatny dostęp dla czytelników biblioteki do ebooków, audiobooków z opcją synchrobooków na platformie Legimi; ogółem zakup 72 kodów /styczeń – czerwiec 2024 r./ oraz 180 kodów /lipiec 2024 - czerwiec 2025 r./.
- **partnerstwo** w projektach wnioskowanych i realizowanych przez mieszkańców Gminy Orontowice: „Orontowickie Migawki – kiedyś i dziś” i „WorkMama – powrót z mocą!”.

Statystyka (stan na 31.12.2024 r.):

- czytelnicy i użytkownicy: **964** osoby, w tym **910** czytelników aktywnie wypożyczających;
- odwiedziny w bibliotece ogółem: **23011** osób, w tym:
odwiedziny w czytelni komputerowej: **1426** osób;
- wypożyczenia książek, czasopism, dokumentów elektronicznych i gier planszowych: **17019**, w tym:
na zewnątrz: **16973** woluminów i egzemplarzy;
w czytelni: **46** woluminów i egzemplarzy;
- liczba udzielonych informacji: **5883**.
- Legimi – liczba wypożyczeń audiobooków: **652**, otwarć audiobooków: **544**, wypożyczeń e-booków: **1275**,
otwarć e-booków: **440**.

Przegląd ważniejszych wydarzeń w okresie sprawozdawczym

tj. od 01.01.2024 r. do 31.12.2024 r.

Data	Wydarzenie	Liczba uczestn.	Miejsce
2-25.01.2024	Książki Cegielki na rzecz WOŚP – akcja wspierająca Wielką Orkiestrę Świątecznej Pomocy – finał 28 stycznia 2024; dostarczanie i nabywanie przez czytelników książek cegiełek.	84	Biblioteka
10.01.2024	CzytaMY Dzieciom – przedstawiciele różnych zawodów, instytucji, organizacji czytają bajki dzieciom w Ornontowicach. Wójt Gminy Ornontowice Marcin Kotyczka przeczytał dzieciom z Przedszkola Niepublicznego Sióstr Służebniczek NMP NP im. Aniołów Stróżów bajki: “Tajemnica Świętego Mikołaja” i “Być jak Tygrys”.	36	Przedszkole im. Aniołów Stróżów
22.01.2024 23.01.2024 24.01.2024	Biblioteczna Akademia Malucha – dla grup przedszkolnych z Zespołu Szkolno-Przedszkolnego w Gminie Ornontowice. 3 spotkania. Temat: Widziałem Mamuta! Na wstępie krótka pogadanka nt. zimy, polarnych badaczy oraz tego, jak wygląda mamut. Prezentacja i czytanie bajki „Widziałem Mamuta!”, wykonywanie przez dzieci kolorowanek z główną postacią.	66	czytelnia biblioteki
29.01-9.02.2024	Ferie z Biblioteką 2024 <ul style="list-style-type: none">• Farbą na drewnie – zajęcia plastyczne, wykonywanie obrazków i breloczków z drewnianych krążków;• Astrokot i jego kosmos - gra biblioteczna;• Pracownia barw: malowane kawą i herbatą – warsztaty prowadzone przez Fundację Pracownie;	56	czytelnia biblioteki

Data	Wydarzenie	Liczba uczestn.	Miejsce
	<ul style="list-style-type: none"> Pracownia drewna – zabawki drewniane – warsztaty prowadzone przez Fundację Pracownie; 		
15.02.2024	<p>Biblioteczna Akademia Malucha – dla grup przedszkolnych z Niepublicznego Przedszkola Zgromadzenia Sióstr Służebniczek NMP im. Aniołów Stróżów w Ornontowicach.</p> <p>W grupie maluchów porozmawialiśmy o małych chrząszczach - świetlikach, które nie mają pancerza, ale za to latem pięknie świecą w nocy oraz pobawiliśmy się wspólnie z małpką, bohaterką książeczki z ruchomymi elementami. Przeczytaliśmy książeczki: „Świetlik”, „Wydaje mi się, że widziałem... małpę!”.</p> <p>W grupie starszaków rozmawialiśmy o tym, że każdy z nas potrzebuje się przytulić do osób najbliższych i o tym jak ważny jest dla ludzi sen. Przeczytano bajki: „Czy mogę się przytulić”, „Cii... smoczyca śpi”.</p>	37	Przedszkole im. Aniołów Stróżów
22.02.2024	<p>CzytaMY Dzieciom – przedstawiciele różnych zawodów, instytucji, organizacji czytają bajki dzieciom w Ornontowicach.</p> <p>Lek. med. Barbara Szczuka przeczytała „Rybkom” z Zespołu Szkolno-Przedszkolnego w Gminie Ornontowice bajkę: „Wazuś”. Po lekturze nie zabrakło czasu na pytania, z których dzieci mogły się dowiedzieć, jak wygląda praca lekarza, do czego służy stetoskop, a także co robić na co dzień, by być zdrowym i w dobrej formie.</p>	25	czytelnia biblioteki
13.03.2024 14.03.2024 15.03.2024	<p>Biblioteczna Akademia Malucha – dla grup przedszkolnych z Zespołu Szkolno-Przedszkolnego w Gminie Ornontowice. 3 spotkania.</p> <p>Temat: Wzorowe jajo. Przeczytanie książki pt. „Wzorowe jajo”, wykonywanie prac plastycznych: wielkanocnych kurczaków i zajaczków z papierowych szablonów w kształcie jaja.</p>	59	czytelnia biblioteki
14.03.2024	<p>Biblioteczna Akademia Malucha – dla grup przedszkolnych z Niepublicznego Przedszkola Zgromadzenia Sióstr Służebniczek NMP im. Aniołów Stróżów w Ornontowicach.</p> <p>W grupie starszaków porozmawialiśmy o trudnych życiowych sytuacjach, w których możemy się znaleźć i o tym, jak ważni są w takiej chwili nasi przyjaciele. Przeczytaliśmy książeczki: „Pingwin w opałach”, „Mogło być gorzej!”, „Jestem przy Tobie”.</p>	34	Przedszkole im. Aniołów Stróżów
20.03.2024	<p>CzytaMY Dzieciom – przedstawiciele różnych zawodów, instytucji, organizacji czytają bajki dzieciom w Ornontowicach.</p>	26	czytelnia biblioteki

Data	Wydarzenie	Liczba uczestn.	Miejsce
	Dzielnicowy asp. Mariusz Sacawa przeczytał przedszkolakom z Zespołu Szkolno-Przedszkolnego w Gminie Ornontowice książkę pt. "Pingwin w opałach"; dzieci zadawały różne pytania o pracę policjanta oraz obejrzały radiowóz policyjny.		
8.04.2024 9.04.2024 10.04.2024	Biblioteczna Akademia Malucha – dla grup przedszkolnych z Zespołu Szkolno-Przedszkolnego w Gminie Ornontowice. 3 spotkania. Temat: Dbajmy o kwiatki - na wstępie krótka pogadanka nt. tego, jak wygląda plac budowy, z jakimi kolorami się on kojarzy się; czytanie książki pt. „Koparka i kwiat”, wykonywanie obrazków za pomocą kredy i pasteli; na zakończenie wiosenne przedstawienie teatryku kamishibai pt. „Groszki”.	72	czytelnia biblioteki
23.04.2024	Światowy Dzień Książki i Praw Autorskich – spotkanie czytelnicze dla grupy przedszkolnej Truskawki; rozmowy o książkach, pokazanie dzieciom różnorodność książek i bajek dostępnych w zbiorach naszej biblioteki; przeczytanie interaktywnej bajki „Wszyscy ziewają”.	23	czytelnia biblioteki
25.04.2024	CzytaMY Dzieciom – przedstawiciele różnych zawodów, instytucji, organizacji czytają bajki dzieciom w Ornontowicach. Przedstawicielki Koła Gospodyń Wiejskich w Ornontowicach Magdalena Owczarek i Elżbieta Szymura przeczytały przedszkolakom z Zespołu Szkolno-Przedszkolnego w Gminie Ornontowice trzy bajki: „Siedmiomilowe buty” oraz po śląsku „Siedem koziczek” i „Kopciuch”. Następnie pochwały się własnoręcznie robionymi przedmiotami i ozdobami oraz opowiedziały o tym, czym zajmują się na co dzień.	24	czytelnia biblioteki
26.04.2024	Cała Polska Czyta Dzieciom – wizyta w bibliotece dwóch grup przedszkolnych: Malinek i Jagódek, podczas której bibliotekarka przeczytała dzieciom bajkę o Kubusiu Puchatku pt. „Piękny dzień”.	48	czytelnia biblioteki
8-15.05.2024	XXI Ogólnopolski Tydzień Bibliotek pod hasłem: „Biblioteka – miejsce na czasie”: <ul style="list-style-type: none"> • Bibliotekarz na czasie – spotkanie środowiska bibliotekarskiego /7 • Edzio i przyjaciele. Coś – dwa warsztaty czytelnicze dla przedszkolaków /22, 24 • E-senior w bibliotece – bezpłatne konsultacje z obsługi komputera, internetu, aplikacji 	162	czytelnia biblioteki, wypożyczalnia

Data	Wydarzenie	Liczba uczestn.	Miejsce
	<ul style="list-style-type: none"> • Bajeczne gry planszowe – tworzenie gier planszowych na podstawie książek dziecięcych (Smerfy) • Otulacze na książki – warsztaty szycia na maszynie • Prezent dla mamy – twórcze warsztaty dla dzieci • Mali wieley – Astrid Lindgren – warsztaty książkowe z Tu Czytamy <p>Amnestia za przeterminowane wypożyczenia, upominki dla czytelników, Książkowa Niespodzianka – loteria dla czytelników.</p>		
22.05.2024	<p>CzytaMY Dzieciom – przedstawiciele różnych zawodów, instytucji, organizacji czytają bajki dzieciom w Ormontowicach.</p> <p>Bajkę Jana Brzechwy pt. „Pali się!” przeczytał przedszkolakom z Zespołu Szkolno-Przedszkolnego w Gminie Ormontowice strażak Ochotniczej Straży Pożarnej w Ormontowicach Pan Zbigniew Kubicki; opowiedział także dzieciom o pracy strażaka.</p>	23	czytelnia biblioteki
31.05.2024	<p>Konkurs internetowy z okazji Dnia Dziecka pt. „Ulubiona książka mojego dzieciństwa”; do wygrania były dwie książki dla dzieci.</p>	7	internet
5.06.2024	<p>CzytaMY Dzieciom – przedstawiciele różnych zawodów, instytucji, organizacji czytają bajki dzieciom w Ormontowicach.</p> <p>Książkę pt. „Pszczola” przeczytał przedszkolakom z Zespołu Szkolno-Przedszkolnego w Gminie Ormontowice pszczelarz Pan Ronald Kotyczka; na spotkaniu dzieci dowiedziały się wielu interesujących faktów z życia pszczoł i dużo ciekawostek o miodzie oraz samodzielnie zwiły świece woskowe. Dzieci otrzymały także małe słodkie słoiczki z miodem, które mogły wraz z wykonanymi własnoręcznie świecami, zabrać do domu.</p>	25	czytelnia biblioteki
6.06.2024	<p>Biblioteczna Akademia Malucha – dla grup przedszkolnych z Niepublicznego Przedszkola Zgromadzenia Sióstr Służebniczek NMP im. Aniołów Stróżów w Ormontowicach.</p> <p>Temat: Już wkrótce wakacje! W grupach maluchów i starszaków tematem przewodnim było zbliżające się lato i dlatego z dziećmi rozmawialiśmy, jakie mogą być pomysły na ciekawe, radosne i bezpieczne wakacje.</p> <p>W grupie maluchów przeczytaliśmy książeczki: „Hej żabo”, „Lato Pana Misia!”, zaś w grupie starszaków przeczytano bajki: „Czyja to sprawa?”, „Domowa Pyra” oraz „Jestem przy Tobie (ja też)”.</p>	39	Przedszkole im. Aniołów Stróżów
10.06.2024	<p>Biblioteczna Akademia Malucha – dla grup przedszkolnych z</p>	42	czytelnia

Data	Wydarzenie	Liczba uczestn.	Miejsce
12.06.2024	Zespołu Szkolno-Przedszkolnego w Gminie Ornontowice. 2 spotkania. Temat: Z książką na wakacje – pogadanka o wakacjach, sposobach spędzania wolnego czasu i roli książki w życiu każdego człowieka; czytanie bajek: „Domowa pyra” i „Łoś i biblioteka na kółkach”.		biblioteki
18.06.2024	Twórcze warsztaty dla dzieci „ Prezent dla taty ”, podczas których dzieci własnoręcznie wykonały prezenty wraz z opakowaniami na Dzień Ojca.	10	czytelnia biblioteki
11.07-22.08.2024	Wakacje pełne kolorów – cykl wakacyjnych warsztatów i zajęć animacyjnych dla dzieci w wieku 7-12 lat: <ul style="list-style-type: none"> • Witaj, kolorze żółty! • Zielony świat natury • Słoneczne pomarańcze • Przygoda ma kolor czerwony • Niebieskie odkrycia • Fioletowa fantazja. 	90	czytelnia biblioteki, Park Gminny, plener wokół biblioteki
6.09.2024	Narodowe Czytanie 2024 – „ <i>Kordian</i> ” Juliusza Słowackiego; fragmenty lektury czytały osoby związane z Radą Seniorów Gminy Ornontowice i emerytowane nauczycielki: Jacek Adamczyk, Urszula Chlebosz, Aniela Kolarz, Helena Michalik, Urszula Pała, Danuta Wołnik.	123	Świątynia Dumania – Park im. ks. Jerzego Kielbasy
12.09.2024	Biblioteczna Akademia Malucha – dla grup przedszkolnych z Niepublicznego Przedszkola Zgromadzenia Sióstr Służebniczek NMP im. Aniołów Stróżów w Ornontowicach. W grupie starszaków porozmawialiśmy o zakończonych wakacjach i o tym, jak dzieci rozpoczęły nowy rok szkolny w przedszkolu. W grupie starszaków przeczytaliśmy książeczki: „Witaj w przedszkolu”, „Jutro rządę ja!” oraz „Nie liź tej książki”, zaś w grupie maluchów przeczytano bajki: „Wydaje mi się, że widziałem... lwa!”, „Wszyscy ziewają”.	34	Przedszkole im. Aniołów Stróżów
24.09.2024 26.09.2024 27.09.2024	Biblioteczna Akademia Malucha – dla grup przedszkolnych z Zespołu Szkolno-Przedszkolnego w Gminie Ornontowice. 3 spotkania. Temat: Przedszkolak w bibliotece – przeczytanie bajki „Kicia Kocia w bibliotece”, pogadanka na temat biblioteki, dlaczego warto zostać	63	czytelnia biblioteki

Data	Wydarzenie	Liczba uczestn.	Miejsce
	czytelnikiem, zwiedzanie biblioteki; zachęcenie dzieci do udziału w akcji „Mała książka – wielki człowiek”.		
7.10.2024 8.10.2024 10.10.2024	Biblioteczna Akademia Malucha – dla grup przedszkolnych z Zespołu Szkolno-Przedszkolnego w Gminie Ornontowice. 3 spotkania. Temat: Kim jest złodziej liści? - pogadanka na temat kolorów jesieni, przeczytanie książki „Złodziej liści”, wykonanie wspólnej wieloformatowej „ilustracji” z gałązek i bibulek; na zakończenie przeczytanie obrazkowej książki ”Drzewo”.	60	czytelnia biblioteki
10.10.2024	Biblioteczna Akademia Malucha – dla grup przedszkolnych z Niepublicznego Przedszkola Zgromadzenia Sióstr Służebniczek NMP im. Aniołów Stróżów w Ornontowicach. 2 spotkania. Temat: Dzień dobry! Wstawajcie, szkoda dnia! W grupie maluchów i starszaków rozmawialiśmy o pozytywnym nastawieniu i o tym, jak wiele fajnych i pożytecznych spraw i rzeczy możemy zrobić w czasie jednego dnia. W grupie maluchów przeczytaliśmy książeczki: „Dzień dobry”, „Pszczola”, „Koparka i motyl”, zaś w grupie starszaków przeczytano bajki: „Jestem artystą”, „Przytulozaur” oraz „Bardzo dużo kości”.	38	Przedszkole im. Aniołów Stróżów
16.10.2024	Pokaz rękodziela organizowany przez Radę Seniorów Gminy Ornontowice w ramach Ornontowickiej Senioriady, które w tegorocznej odsłonie odbywały się pod hasłem “Aktywni Razem”	28	czytelnia biblioteki
17.10.2024	Wernisaż Wystawy Fotograficznej „Ornontowickie Migawki – kiedyś i dziś”. W ramach współpracy partnerskiej z Joanną Sodzawiczny, Agnieszką Adamek i Joanną Zajusz przy realizacji projektu „Ornontowickie migawki – kiedyś i dziś”.	58	czytelnia biblioteki
22.10.2024- 30.10.2024	Jesienne Spotkania z Książką pt. „Rodzina Obrabków w akcji!” na podstawie serii książek dla dzieci w wieku wczesnoszkolnym Wydawnictwa Zakamarki; zapoznanie z książkami, ich bohaterami, czytanie fragmentów: „Rodzina Obrabków i urodzinowy skok” i „Rodzina Obrabków i psia sprawa”, wykonywanie przez uczestników wieloformatowych prac plastycznych; mini konkurs. Dla uczniów klas I-III Zespołu Szkolno-Przedszkolnego w Gminie Ornontowice; 11 spotkań.	253	czytelnia biblioteki
30.10.2024	„Krasnal w krzywej czapce” – bezpłatne warsztaty dla	24	czytelnia

Data	Wydarzenie	Liczba uczestn.	Miejsce
	przedszkolaków w ramach kampanii „Mała książka – wielki człowiek” i na zaproszenie Instytutu Książki, prowadzone przez Agnieszkę Blazy z Tu Czytamy.		biblioteki
17.10.2024- 29.11.2024	Wystawa fotograficzna „Ornontowickie Migawki – kiedyś i dziś”. W ramach współpracy partnerskiej z Joanną Sodzawiczny, Agnieszką Adamek i Joanną Zajusz przy realizacji projektu „Ornontowickie migawki – kiedyś i dziś”.	1948	czytelnia biblioteki
12.11.2024	Biblioteczna Akademia Malucha – dla grup przedszkolnych z Niepublicznego Przedszkola Zgromadzenia Sióstr Służebniczek NMP im. Aniołów Stróżów w Ornontowicach. 2 spotkania. Temat: Kolory jesieni. W grupie maluchów i starszaków rozmawialiśmy o tym, jak zmieniają się pory roku i jaka piękna jest jesień oraz o tym, że warto czasem przestać mówić i nadstawić ucha. W grupie starszaków przeczytaliśmy książeczki: „Nie chcę drzemki”, „Złodziej liści”, „Paplozaur”, zaś w grupie maluchów: „Łapać złodzieja”, „Kurczę blade”. „Na huśtawce”.	39	Przedszkole im. Aniołów Stróżów
13.11.2024 14.11.2024 15.11.2024	Biblioteczna Akademia Malucha – dla grup przedszkolnych z Zespołu Szkolno-Przedszkolnego w Gminie Ornontowice. 3 spotkania. Temat: „Dinozaur, który ciągle gada”; przeczytanie książki „Paplozaur”, dzięki której dzieci poznały historię małego dinozaura, który przez swoje paplanie nie zwracał uwagi na to co mówią inni, co doprowadziło do pewnych kłopotów. Tworzenie swoich własnych paplozaurów z papieru i patyczka.	61	czytelnia biblioteki
21.11.2024	Biblioteczna Akademia Malucha – dla grup przedszkolnych z Niepublicznego Przedszkola Zgromadzenia Sióstr Służebniczek NMP im. Aniołów Stróżów w Ornontowicach. 2 spotkania. Temat: Tajemnica Świętego Mikołaja. W grupie maluchów i starszaków rozmawialiśmy i poszukiwaliśmy odpowiedzi, jak to w końcu jest z tym Świętym Mikołajem. Jak wchodzi przez komin? Czy zdarza mu się utknąć? I czy brudzi sobie w kominie ubranie z sadzy? A co jeśli nie ma komina?.. W grupie starszaków przeczytaliśmy książeczki: „Milion miliardów Świętych Mikołajów”, „Tajemnica Świętego Mikołaja”, „Co to jest ten śnieg?”, Być jak kapibara”, zaś w grupie maluchów: „Zgadnij, co to?”, „Kicia Kocia i Nunus. Idą święta”, „Gdzie się zwierzę spać	38	Przedszkole im. Aniołów Stróżów

Data	Wydarzenie	Liczba uczestn.	Miejsce
	wyberze?”.		
25.11.2024	Warsztaty Świąteczne w Bibliotece cz. 1 dla grupy osób niepełnosprawnych – wykonywanie choinek z kartonu, sznurka i drewna, ozdabianie.	8	czytelnia biblioteki
5.12.2024	Warsztaty Świąteczne w Bibliotece cz. 2 dla młodzieży i dorosłych – wykonywanie aniołków z filcu, drewna i sznurka.	10	czytelnia biblioteki
10.12.2024	Warsztaty Świąteczne w Bibliotece cz. 3 dla dzieci – wykonywanie choinek z gałązek i sznurka, ozdabianie.	10	czytelnia biblioteki
2-31.12.2024	Książki Cegielki na rzecz WOŚP – akcja wspierająca Wielką Orkiestrę Świątecznej Pomocy – finał 26 stycznia 2025; dostarczanie i nabywanie przez czytelników książek cegiełek.	38	biblioteka
30.12.2024	Zakończenie mini konkursu dot. bohaterów serii książek „Rodzina Obrabków ” – w ramach Jesiennych Spotkań z Książką organizowanych w październiku 2024 r.; losowanie trzech nagród książkowych.	9	biblioteka
	Ogółem uczestników:	3830	

Ornontowice, 10 stycznia 2025 r.

DYREKTOR
Gminnej Biblioteki Publicznej
w ORNONTOWICACH
mgr Marcin Wajszyk

**Sprawozdanie roczne z wykonania planu finansowego
Gminnej Biblioteki Publicznej w Ornontowicach
za 2024 rok**

Lp.		Plan na 2024 r.	Wykonanie na 31.12.2024 r.		
			Plan na 2024 r. po zmianach	zł	%
I	PRZYCHODY	426 140,00	427 498,24	390 333,60	91,31
<i>A</i>	<i>Bieżące</i>	426 140,00	427 498,24	390 333,60	91,31
1.	Wpływy z usług	1 100,00	1 564,80	1 564,80	100
2.	Przychody finansowe	40,00	47,00	47,00	100
3.	Dotacja podmiotowa	424 000,00	424 000,00	386 835,36	91,23
4.	Pozostałe przychody	1 000,00	1 886,44	1 886,44	100
II	KOSZTY	426 140,00	427 498,24	390 333,60	91,31
<i>A</i>	<i>Bieżące</i>	426 140,00	427 498,24	390 333,60	91,31
1.	Zużycie materiałów i energii	50 760,00	51 743,00	48 466,59	93,67
2.	Usługi obce	13 805,00	12 465,00	10 758,17	86,31
3.	Pozostałe opłaty	6 950,00	4 457,00	4 388,24	98,46
4.	Wynagrodzenia	281 934,00	281 925,00	259 286,49	91,97
5.	Świadczenia na rzecz pracowników oraz składki ZUS	63 842,00	65 473,43	58 195,12	88,88
6.	Pozostałe koszty	8 849,00	11 434,81	9 238,99	80,80
<i>B</i>	<i>Inwestycyjne</i>	-	-	-	-
1.	Zakupy inwestycyjne lub inwestycje	-	-	-	-
III	Inne	-	-	-	-
1.	B.O. środki pieniężne	-	-	-	-
IV	Należności i zobowiązania				
	Stan należności ogółem:		-		
	- w tym wymagalnych:		-		
	Stan zobowiązań ogółem:		-		
	- w tym wymagalnych:		-		
V	Rachunek bankowy i kasa				
	Stan rachunku bankowego:		8 900,00		
	Stan kasy:		-		

Ornontowice, 10 stycznia 2025 r.

W dniu 31.12.2024 r. zwrócono na konto Urzędu Gminy Ornontowice niewydatkowaną kwotę dotacji podmiotowej tj. 37.164,64 zł.

W sprawozdaniu nie wykazano stanu kaucji na kwotę 1.300,00 zł. Kaucje nie stanowią przychodu i kosztu za 2024 rok.

DYREKTOR
Gminnej Biblioteki Publicznej
w ORNONTOWICACH
mgr Marcin Wajszczyk

GŁÓWNA KSIĘGOWA
Gminnej Biblioteki Publicznej
w ORNONTOWICACH
mgr Maria Piecha

Załącznik Nr 5
do Zarządzenia
Wójta Gminy Ornontowice
Nr 0050.0129.2025
z dnia 18 marca 2025 r.

INFORMACJA O STANIE MIENIA GMINY ORNONTOWICE

INFORMACJA O STANIE MIENIA KOMUNALNEGO GMINY ORNONTOWICE ZA ROK 2024

WEDŁUG STANU NA DZIEŃ 31.12.2024 ROKU

Informacja obejmuje okres od dnia 01.01.2024r. do dnia 31.12.2024r.

Zgodnie z definicją zawartą w art. 44 kodeksu cywilnego mienie stanowią własność i inne prawa majątkowe przysługujące danemu podmiotowi.

Niniejsza informacja o stanie mienia komunalnego Gminy Ornontowice sporządzona została w oparciu o analityczną i syntetyczną ewidencję środków trwałych prowadzoną przez Urząd Gminy oraz jednostki budżetowe. Ponadto dane zawarte w informacji zgodne są z prowadzoną przez Starostę Powiatu Mikołowskiego „Ewidencją Gruntów i Budynków”.

Na podstawie art. 267 ustawy o finansach publicznych z 27 sierpnia 2009 roku informacja o stanie mienia komunalnego, zawiera:

I. Dane dotyczące przysługujących Gminie Ornontowice praw własności – str. 3-29

1. Nieruchomości zabudowane Gminy Ornontowice.
2. Nieruchomości niezabudowane Gminy Ornontowice w tym grunty pod drogami dojazdowymi.
3. Zestawienie sieci wodociągowych oraz kanalizacji sanitarnej i deszczowej.
4. Zestawienie gruntów pod ulicami – drogami gminnymi.

II. Dane dotyczące: innych niż własność praw majątkowych, w tym w szczególności ograniczone prawa rzeczowe, użytkowanie wieczyste, wierzytelności, udziały w spółkach, akcje – str. 30

1. Ograniczone prawa rzeczowe tj.: użytkowanie wieczyste, udziały w spółkach.

III. Dane o zmianach w stanie mienia komunalnego od dnia złożenia poprzedniej informacji – str. 31-35

1. Opis zdarzeń mających wpływ na stan mienia komunalnego dla informacji wykazanych w dziale I pkt. 1 – 4 (*Dane dotyczące przysługujących Gminie Ornontowice praw własności*) niniejszej informacji.
2. Zestawienie nieruchomości nabytych i zbytych w okresie objętym informacją.

IV. Dane o dochodach uzyskanych z tytułu wykonywania prawa własności i innych praw majątkowych oraz z wykonywania posiadania – str. 37

1. Informacja o dochodach uzyskanych przez Urząd Gminy i jednostki budżetowe Gminy Ornontowice.

V. Dane i informacje o zdarzeniach mających wpływ na stan mienia komunalnego – str. 38-39

1. Opis zdarzeń mających wpływ na stan mienia komunalnego.
2. Inne dane i informacje mających wpływ na stan mienia komunalnego.

Porównanie wartości mienia komunalnego za lata 2023 i 2024

Wartość rynkowa

Wartość rynkowa posiadanego mienia komunalnego Gminy Ornontowice z uwzględnieniem wartości szacunkowych dla tych składników majątku, które pozostają bez wyceny według stanu na dzień 31 grudnia 2024 roku **wynosi 162 849 587,91 zł**

	ROK 2023		ROK 2024	
Wartość posiadanego mienia komunalnego Gminy Ornontowice	Nieruchomości zabudowane	60 938 092,19	Nieruchomości zabudowane	66 440 034,67
	Nieruchomości gruntowe	13 760 388,19	Nieruchomości gruntowe	14 765 476,55
	Sieci wodno-kanalizacyjne	36 651 650,90	Sieci wodno-kanalizacyjne	38 671 351,86
	Zestawienie ulic	24 508 020,32	Zestawienie ulic	26 249 290,40
	Udziały w spółkach	0,00	Udziały w spółkach	0,00
	Grunty użytkowanie wieczyste	88 557,00	Grunty użytkowanie wieczyste	88 557,00
	Razem:	135 946 708,60	Razem:	146 214 710,48
	Nieruchomości nabyte	1 299 236,00	Nieruchomości nabyte	109 160,00
	Zdarzenia wpływające na stan mienia za 2023 rok	10 837 525,15	Zdarzenia wpływające na stan mienia za 2024 rok	16 525 717,43
	Razem:	148 083 469,75	Razem:	162 849 587,91
Dochody uzyskane przez Gminę Ornontowice	Dochody uzyskane z tytułu prawa własności netto	5 731 503,06	Dochody uzyskane z tytułu prawa własności netto	6 011 872,67
	Użytkowanie wieczyste	22 833,62	Użytkowanie wieczyste	6 780,87
	Nieruchomości zbyte netto	330 406,09	Nieruchomości zbyte netto	199 232,14
	Razem:	6 084 742,77	Razem:	6 217 885,68

Wartość księgowa

Wartość księgowa posiadanego mienia komunalnego Gminy Ornontowice według stanu na dzień 31 grudnia 2024 roku **wynosi 160 507 425,72 zł**

	ROK 2023		ROK 2024	
Wartość posiadanego mienia komunalnego Gminy Ornontowice	Nieruchomości zabudowane	60 938 092,19	Nieruchomości zabudowane	66 440 034,67
	Nieruchomości gruntowe	11 537 242,22	Nieruchomości gruntowe	12 583 605,10
	Sieci wodno-kanalizacyjne	36 651 650,90	Sieci wodno-kanalizacyjne	38 671 351,86
	Zestawienie ulic	24 347 729,58	Zestawienie ulic	26 088 999,66
	Udziały w spółkach	0,00	Udziały w spółkach	0,00
	Grunty użytkowanie wieczyste	88 557,00	Grunty użytkowanie wieczyste	88 557,00
	Razem:	133 563 271,89	Razem:	143 872 548,29
	Nieruchomości nabyte	1 299 236,00	Nieruchomości nabyte	109 160,00
	Zdarzenia wpływające na stan mienia za 2023 rok	10 837 525,15	Zdarzenia wpływające na stan mienia za 2024 rok	16 525 717,43
	Razem:	145 700 033,04	Razem:	160 507 425,72
Dochody uzyskane przez Gminę Ornontowice	Dochody uzyskane z tytułu prawa własności netto	5 731 503,06	Dochody uzyskane z tytułu prawa własności netto	6 011 872,67
	Użytkowanie wieczyste	22 833,62	Użytkowanie wieczyste	6 780,87
	Nieruchomości zbyte netto	330 406,09	Nieruchomości zbyte netto	199 232,14
	Razem:	6 084 742,77	Razem:	6 217 885,68

I. Dane dotyczące przysługujących Gminie Ornontowice praw własności.

1. Nieruchomości zabudowane Gminy Ornontowice.

Przedmiot	Nr działki	Powierzchnia (ha)	Szacunkowa wartość rynkowa (zł)	Wartość księgowa (zł)
Budynek Urzędu Gminy wartość budynku zagospodarowanie terenu przed budynkiem okablowanie sieci strukturalnej i bezprzewodowej modernizacja budynku - klimatyzacja system alarmowy i antywłamaniowy modernizacja instalacji C.O rozbudowa infrastruktury sieciowej modernizacja - herb i litery na elewacji awaryjne oświetlenie dróg ewakuacyjnych modernizacja oświetlenia			7 027 029,15	7 027 029,15
szambo monolityczne kopernik			5 612,00	5 612,00
modernizacja budynku - klimatyzacja			416 475,27	416 475,27
centrala telefoniczna			25 970,71	25 970,71
montaż klimatyzatorów (3)			22 869,89	22 869,89
Wykonanie klimatyzacji Panasonic			20 602,18	20 602,18
system ochrony wraz z instalacją alarmową			11 981,43	11 981,43
udział w gruncie 8318/10000	2088/91	0,0750	22 243,47	22 243,47
udział w gruncie 8318/1000	2279/91	0,0678	21 143,59	21 143,59
grunt	2280/91	0,0389	24 790,00	24 790,00
Remiza OSP wartość budynku	2237/91	0,1285	1 288 250,40	1 288 250,40
wartość gruntu			53 500,00	53 500,00
Gminny Ośrodek Zdrowia po modernizacji	3009/12	0,1349	2 742 516,41	2 742 516,41
wartość gruntu			44 517,00	44 517,00
Zespół Szkolno-Przedszkolny ul. Zwycięstwa				
szkoła podstawowa im. Karola Miarki			4 330 249,45	4 330 249,45
parking chodnik ogrodzenie, pl. zabaw			188 208,51	188 208,51
plac zabaw przy budynku przedszkola			105 499,99	105 499,99
instalacja c.o, system grzewczy, kotłownia			561 523,12	561 523,12
przedszkole im. Kubusia Puchatka,			1 445 215,31	1 445 215,31
rowerownia			56 967,27	56 967,27
system alarmowy i monitoring			26 517,79	26 517,79
monitoring w szkole podstawowej			66 999,88	66 999,88
modernizacja pracowni komputerowej			61 170,00	61 170,00
budynek szkoły (wcześniej gimnazjum)			3 291 130,49	3 291 130,49
sala gimnastyczna z wyposażeniem			3 121 642,30	3 121 642,30
klimatyzator			10 499,28	10 499,28
monitoring			14 239,01	14 239,01
centrala telefoniczna			10 470,00	10 470,00
pracownie techniczne			164 700,00	164 700,00
ścianka wspinaczkowa			95 125,84	95 125,84
wentylacja w pomieszczeniach ZUP			7 120,75	7 120,75
refleksole			20 450,02	20 450,02
ogrodzenie			40 623,16	40 623,16
place i chodniki			159 571,85	159 571,85
sieć kanalizacji			76 542,67	76 542,67
sieć wodociągowa			4 290,09	4 290,09
altana „ekopracownia pod chmurką”			76 605,25	76 605,25
boisko tartanowe z oświetleniem			1 074 280,50	1 074 280,50
wartość gruntu	1566/269	0,0679	26 588,24	26 588,24
wartość gruntu	1907/294	0,9852	410 400,00	410 400,00
Razem:		1,4982	27 174 132,27	27 174 132,27

Razem z przeniesienia:	1,4982	27 174 132,27	27 174 132,27
Budynek przy ul. Zwycięstwa 26 wartość budynku Arterii (były GDK)		545 443,48	545 443,48
wartość budynku biurowego		115 368,77	115 368,77
przewodnica kurtyny, wzmacniacz, inne kurtyna	2390/91	17 024,10	17 024,10
proxima - końcówka mocy	0,1196	14 865,85	14 865,85
klimatyzator Rotenso		5 800,00	5 800,00
wartość gruntu		15 990,00	15 990,00
Pawilon handlowy „Anatol” wartość lokalu 2/7		43 246,77	43 246,77
wartość udziału w gruncie 890/6356	2223/37	5 229,93	5 229,93
Zabytkowe założenie parkowo-palacowe amfiteatr wraz z budynkiem zaplecza i widownią (ST/1/57/15)		2 124 361,42	2 124 361,42
alejki spacerowe + schody	Grunt ujęto w części II	99 871,58	99 871,58
rewitalizacja parku - etap I, II, III, IV		3 829 174,23	3 829 174,23
oświetlenie w parku (część ST/2/250/10)		539 564,12	539 564,12
Kompleks rekreacyjny - budowa bulodromu część I roboty przygotowawcze, bulodrom, siłownia, plac zabaw, mini golf		259 498,86	259 498,86
część II a - kręgielnia, mała architektura, nasadzenia	Grunt ujęto w części II	81 292,58	81 292,58
część II b - część elektryczna		68 250,93	68 250,93
Świątynia Dumania - park tematyczny	Grunt ujęto w części II	844 986,71	844 986,71
Budynek GKS „Gwarek”		1 268 148,35	1 268 148,35
plac przed estradą z kostki betonowej		79 949,72	79 949,72
trybuny na boisku		294 358,78	294 358,78
kabiny wraz z zadaszaniem		20 984,00	20 984,00
ogrodzenie boiska sportowego Zwycięstwa		64 312,50	64 312,50
tablica wyników		7 500,00	7 500,00
rama tablicy wyników		4 501,80	4 501,80
siatki osłonowe na boisku		15 494,00	15 494,00
bramki do piłki nożnej 8 szt		18 116,22	18 116,22
piłkochwyty na boisku		14 860,00	14 860,00
piłkochwyty na boisku		36 670,00	36 670,00
system monitoringu w budynku		13 530,00	13 530,00
wartość gruntu	1904/294	92 200,00	92 200,00
wartość gruntu	1943/294	474 100,00	474 100,00
	1,3705		
Budynek socjalny ul. Żabik		1 363 508,13	1 363 508,13
ogrodzenie w rejonie budynku	Grunt ujęto w części II	48 572,50	48 572,50
ogrodzenie cz. II w rejonie budynku		11 980,40	11 980,40
droga dojazdowa do budynku		610 000,00	610 000,00
Boisko przy ul. Jasnej		122 330,00	122 330,00
Parking w centrum gminy z kostki betonowej (obok boiska)		273 845,02	273 845,02
wartość gruntu	1944/294	49 300,00	49 300,00
wartość gruntu	1945/294	1 400,00	1 400,00
	0,1217		
Razem:	3,2285	40 718 723,92	40 718 723,92

Razem z przeniesienia:	3,2285	40 718 723,92	40 718 723,92
Parkingi z kostki brukowej na terenie Gminy ul. Zamkowa droga i chodnik		210 485,28	210 485,28
ul. Zwycięstwa/Bankowa przy OSP		51 253,08	51 253,08
ul. Żabik (plac postojowy)		29 036,00	29 036,00
ul. Słoneczna + dojście do przedszkola		17 922,06	17 922,06
ul. Akacyjowa (place i parkingi)		155 005,87	155 005,87
ul. Zwycięstwa w rejonie UG oraz za budynkiem UG		239 292,15	239 292,15
miejsca postojowe przy ul. Żabik		70 257,17	70 257,17
miejsca postojowe przy parku gminnym		31 973,76	31 973,76
Szalety komunalne		224 318,83	224 318,83
plac postojowy przed szaletami	Grunt ujęto w części II	12 289,46	12 289,46
droga dojazdowa w rejonie szalet komunalnych		90 215,53	90 215,53
Garaże - garaż konstrukcja metalowa przy UG		3 900,15	3 900,15
garaż z bramą uchylną przy UG	Grunt ujęto w części II	4 999,56	4 999,56
garaże blaszane x 2 szt przy UG		4 801,92	4 801,92
garaż blaszany D-55 (grupa gospodarcza)		4 424,88	4 424,88
Wiaty przystankowe			
Beta ul. Zwycięstwa (myto)		5 569,00	5 569,00
Beta ul. Zwycięstwa		5 569,00	5 569,00
Beta ul. Orzeska		4 552,43	4 552,43
Alfa ul. Bujakowska		5 368,31	5 368,31
Beta ul. Dworcowa		9 171,81	9 171,81
Beta ul. Dworcowa		9 774,08	9 774,08
Beta ul. Zamkowa	Grunt ujęto w części II	4 969,20	4 969,20
Beta ul. Zamkowa (rejon ul. Leśnej)		4 969,20	4 969,20
Beta ul. Orzeska		4 969,20	4 969,20
Beta ul. Dworcowa		5 092,20	5 092,20
Beta ul. Zwycięstwa		5 092,20	5 092,20
wiata przystankowa (ZGKiW ST/1/14/23)		10 578,00	10 578,00
Beta ul. Zamkowa		5 092,20	5 092,20
wiata przystankowa (ZGKiW ST/1/13/20)		13 997,40	13 997,40
wiata Urzędu Gminy ul. Orzeska		6 143,31	6 143,31
Centralny przystanek (chodnik, droga, zatoczka, kanalizacja)	Grunt ujęto w części II	764 950,78	764 950,78
Pętla autobusowa ul. Zwycięstwa	Grunt ujęto w części II	204 548,12	204 548,12
Razem:	3,2285	42 939 306,06	42 939 306,06

Razem z przeniesienia:	3,2285	42 939 306,06	42 939 306,06
Elementy promocyjne oraz elementy wyposażenia (zestaw piknikowy x2, parasol grzewczy, zestaw piwny)		16 916,86	16 916,86
elementy wyposażenia inne ekran na boisku		16 778,66	16 778,66
ogrodzenie elektryczne – 2 szt		1 593,00	1 593,00
punkt zbiórki odpadów ul. Żabik		25 589,50	25 589,50
elementy inne: maszt flagowy, brama stałościeniowa, podest ruchomy, schody		15 128,70	15 128,70
tablica wyników SP - 8 Led		18 204,00	18 204,00
podium sportowe		4 132,80	4 132,80
tablice informacyjne (41 szt)		42 997,42	42 997,42
napis nad bramą park i świątynia dumania (1+1)		5 694,90	5 694,90
namiot imprezowy		15 830,00	15 830,00
scena plenerowa		67 100,00	67 100,00
ścianka promocyjna z mównicą		5 928,47	5 928,47
sztandar gminy		11 000,00	11 000,00
gabłota mapa Gminy ul. Zwycięstwa		7 686,00	7 686,00
witacze (5)		14 145,00	14 145,00
gabłota lakierowana		1 599,00	1 599,00
gabłota ekspozycyjna ul. Zwycięstwa		4 087,55	4 087,55
Oświetlenie na terenie Gminy pętla autobusowa		9 898,49	9 898,49
centralny przystanek + parking		115 228,00	115 228,00
ul. Akacjowa		129 511,30	129 511,30
ul. Zwycięstwa		236 766,86	236 766,86
ul. Bankowa		13 214,50	13 214,50
ul. Żabik i Bukowa		37 031,70	37 031,70
ul. Leśna		214 494,72	214 494,72
ul. Bukowa		11 050,82	11 050,82
jar nad Potokiem Ornontowickim		23 983,00	23 983,00
ścieżka nad Potokiem Ornontowickim		28 397,13	28 397,13
skrzyżowanie Orzeska / Bujakowska		3 660,73	3 660,73
ul. Zwycięstwa (plac)		9 149,87	9 149,87
skrzyżowanie Zwycięstwa / Zamkowa		49 693,41	49 693,41
zasilanie komory wodociągowej ul. Zamkowa		9 730,03	9 730,03
parking samochodowy Zwycięstwa		12 722,12	12 722,12
ul. Polna		24 454,63	24 454,63
ul. Marzankowice		155 072,14	155 072,14
ul. Jasna, Słoneczna, Nowa		290 014,50	290 014,50
ul. Dworcowa		7 256,57	7 256,57
ul. Chudowska		39 606,88	39 606,88
ul. Boczna		9 273,17	9 273,17
parking za budynkiem Urzędu		24 947,62	24 947,62
doświetlenie ul. Kolejowej		81 037,88	81 037,88
ul. Zamkowa dojazd do KWK „Budryk”		7 777,06	7 777,06
ul. Krótka		16 500,12	16 500,12
Razem:	3,2285	44 774 191,17	44 774 191,17

Razem z przeniesienia:	3,2285	44 774 191,17	44 774 191,17
Oświetlenie na terenie Gminy - sięgacz ul. Zwycięstwa		19 742,99	19 742,99
doświetlenie ul. Jarzębinowa		33 987,91	33 987,91
modernizacja lamp ul. Kolejowa		39 500,29	39 500,29
oświetlenie placu zabaw ul. Chudowska		15 119,62	15 119,62
oświetlenie placu zabaw ul. Jasna		10 731,35	10 731,35
oświetlenie placu zabaw ul. Żabik		9 368,28	9 368,28
oświetlenie krzyża na cmentarzu		12 282,68	12 282,68
ul. Orzeska przystanek autobusowy		21 996,15	21 996,15
doświetlenie ul. Kolejowej		21 185,82	21 185,82
oświetlenie wyjazdu z ul. Okrężnej		4 980,11	4 980,11
ul. Grabowa		107 372,58	107 372,58
oświetlenie trybun na boisku		16 888,53	16 888,53
oświetlenie przejścia ul. Akacyjna		6 353,14	6 353,14
oświetlenie ul. Chudowskiej		19 882,79	19 882,79
oświetlenie ciągu pieszego Zwycięstwa		279 887,61	279 887,61
oświetlenie ciągu pieszego Zwycięstwa		66 178,86	66 178,86
oświetlenie ulicy Solarnia		141 209,04	141 209,04
przebudowa słupów linii Nn Żabik		6 141,14	6 141,14
Oświetlenie na terenie Gminy skablowanie linii napowietrznej (Orlik)		40 769,44	40 769,44
przebudowa słupów Sn Okrężna		44 019,42	44 019,42
oświetlenie obok budynku socjalnego		39 040,00	39 040,00
sięgacz ul. Zwycięstwa obok nasypu		37 820,00	37 820,00
przyłącze i oświetlenie pompowni P1		7 711,57	7 711,57
oświetlenie ul. Polna		10 423,68	10 423,68
oświetlenie zewnętrzne obok Orlik		19 279,04	19 279,04
słupki nn przy ul. Zwycięstwa 16		12 988,36	12 988,36
instalacja elektryczna dla monitoringu w parku		31 999,88	31 999,88
przebudowa słupów nn - nasyp kolej		86 707,01	86 707,01
oświetlenie Tartaczna		13 687,00	13 687,00
oświetlenie Solarnia		32 946,37	32 946,37
oświetlenie ledowe Bujakowska		276 814,23	276 814,23
oświetlanie Łąkowa	Grunt ujęto w części II	16 892,44	16 892,44
oświetlenie drogi do oczyszczalni Ornontowice Południe		76 927,47	76 927,47
oświetlenie zespołu boisk ul. Klasztorna		138 486,76	138 486,76
linia napowietrzna nn ul. Zwycięstwa		27 332,37	27 332,37
linia napowietrzna nn ul. Orzeskiej		22 360,89	22 360,89
modernizacja oświetlenia ul. Bankowa		26 000,00	26 000,00
oświetlenie ul. Brzozowa		67 441,04	67 441,04
oświetlenie tymczasowe		12 940,95	12 940,95
doświetlenie ciągów komunikacyjnych (ST/2/472/19)		226 938,49	226 938,49
oświetlenie ul. Okrężna		123 119,99	123 119,99
oświetlenie dróg gminnych (ZGKiW ST/2/306/21)		232 207,55	232 207,55
oświetlenie dróg powiatowych (ZGKiW ST/2/307/22)		309 489,76	309 489,76
oświetlenie przejść dla pieszych (ZGKiW ST/2/326/23)		26 445,00	26 445,00
przepompownia P1 (ZGKiW)		11 235,00	11 235,00
pozostałe (ZGKiW)		1 167,68	1 167,68
Razem:	3,2285	47 580 191,45	47 580 191,45

Razem z przeniesienia:	3,2285	47 580 191,45	47 580 191,45
Chodniki na terenie Gminy ul. Bankowa		97 553,42	97 553,42
ul. Żabik		65 246,02	65 246,02
ul. Zwycięstwa		178 468,72	178 468,72
ul. Słoneczna i Boczna		7 999,17	7 999,17
ul. Dworcowa		388 265,41	388 265,41
ul. Działkowa (dawniej Orzeska i Akacyjowa)		226 290,00	226 290,00
ul. Grabowa		89 078,51	89 078,51
ul. Akacyjowa		330 187,25	330 187,25
ul. Zwycięstwa w rejonie cmentarza		7 659,98	7 659,98
ul. Zwycięstwa GKS Gwarek (trybuny)		16 430,25	16 430,25
ul. Kolejowa (rejon pomnika)		11 349,57	11 349,57
ul. Zwycięstwa (rejon Urzędu Gminy)		10 817,44	10 817,44
ul. Grabowa		92 158,37	92 158,37
chodniki do placów zabaw + oświetlenie		7 942,97	7 942,97
ul. Orzeska (rejon kościoła)		43 583,28	43 583,28
ciąg pieszy – dojście do przedszkola		29 950,00	29 950,00
ul. Bankowa (dojście piesze do ul. Kolejowej)		13 639,95	13 639,95
ul. Akacyjowa – chodnik dla pieszych na osiedlu		256 139,66	256 139,66
Kompleks ORLIK Akacyjowa budynek zaplecza		427 708,90	427 708,90
boisko do gry w piłkę nożną		408 840,86	408 840,86
boisko wielofunkcyjne		280 965,44	280 965,44
ogrodzenie		168 105,02	168 105,02
oświetlenie		118 127,72	118 127,72
parking z placem manewrowym		112 925,64	112 925,64
przyłącze gazu + wewnętrzna instalacja w budynku		112 352,52	112 352,52
Kompleks ORLIK Okrężna boisko do gry w piłkę nożną		446 219,23	446 219,23
boisko wielofunkcyjne		198 096,51	198 096,51
budynek zaplecza		404 592,91	404 592,91
ogrodzenie		134 441,23	134 441,23
oświetlenie		67 099,55	67 099,55
chodniki		178 173,64	178 173,64
pogłębienie i profilowanie rowu ZGKiW		9 882,00	9 882,00
Zjazd dla rowerów w rejonie placu zabaw przy ulicy Chudowskiej		4 874,99	4 874,99
Wjazdy oraz dojścia piesze do posesji w rejonie ulicy Zwycięstwa		54 012,45	54 012,45
Razem:	3,2285	52 579 370,03	52 579 370,03

Razem z przeniesienia:	3,2285	52 579 370,03	52 579 370,03
Nawierzchnia ul. Marzankowice (łącznik pomiędzy ulicą Dworcową a L. Spyry w Bujakowie)	Grunt ujęto w części IV	67 509,82	67 509,82
Droga do przepompowni P-2 etap I , etap II odtworzenie + dobudowa	Grunt ujęto w części II	173 745,72	173 745,72
Droga dojazdowa do zespołu garaży	Grunt ujęto w części II	39 184,00	39 184,00
Mostki 2 sztuki na Potoku Ornontowickim		14 152,00	14 152,00
Odcinek jezdni wraz z podbudową i krawężnikami		27 948,66	27 948,66
Ogrodzenie parkingu usytuowanego przy ulicy Zwycięstwa (drewniane)	Grunt ujęto w części II	38 248,62	38 248,62
Siatki osłonowe na boisku (GKS GWAREK)	Grunt ujęto w części II	10 077,20	10 077,20
Ogrodzenie w rejonie ul. Żabik w Ornontowicach		25 920,00	25 920,00
Ogrodzenie cmentarza przy ul. Zwycięstwa w Ornontowicach		193 436,25	193 436,25
Ogrodzenie cmentarza przy ul. Zwycięstwa w Ornontowicach		168 954,51	168 954,51
Ogrodzenie w rejonie skrzyżowania ul. Zamkowej i ul. Zwycięstwa w Ornontowicach (obok Klasztoru)	Grunt ujęto w części II	50 789,44	50 789,44
Ogrodzenie lekkie na parkingu przy ul. Zwycięstwa w rejonie Urzędu	Grunt ujęto w części II	10 479,76	10 479,76
Ogrodzenie panelowe przy parku gminnym	Grunt ujęto w części II	9 500,00	9 500,00
Ogrodzenie parkingu przy ul. Bankowej	Grunt ujęto w części II	20 977,52	20 977,52
Pamiętkowa płyta pomnikowa na cmentarzu	Grunt ujęto w części II	5 000,00	5 000,00
Korytowanie i tłucznioowanie sięgacza ul. Zwycięstwa w rejonie posesji 37	Grunt ujęto w części II	103 404,28	103 404,28
Łącznik drogowy pomiędzy ulicami Cicha i Nowa	Grunt ujęto w części II	237 010,62	237 010,62
Droga do oczyszczalni Ornontowice Południe	Grunt ujęto w części II	308 860,53	308 860,53
Sieć tras rowerowych na terenie powiatu mikołowskiego - infrastruktura aktywnych form turystyki /na terenie Gminy Ornontowice	Grunt ujęto w części II	475 022,96	475 022,96
Razem:	3,2285	54 559 591,92	54 559 591,92

Razem z przeniesienia:		3,2285	54 559 591,92	54 559 591,92
Wielozadaniowa światłowodowa sieć teleinformatyczna - silesia net ST/4/112/15			1 014 237,80	1 014 237,80
Sieć szerokopasmowa dla społeczeństwa informacyjnego na terenie gmin Górnego Śląska wraz z punktami dostępu hot-spot od ST/2/300/15 do ST/2/339/15			1 259 937,92	1 259 937,92
Organizacja ruchu na ul. Akacjowej			65 605,74	65 605,74
Modernizacja chodników ul. Zamkowa i Akacyja (ZGKiW)			58 548,00	58 548,00
Organizacja ruchu na ul. Żabik i Bukowa			13 566,90	13 566,90
Moduł kontenerowy Typ K1 nr 6790 (park)	Grunt ujęto w części II		19 661,55	19 661,55
Kontener socjalny z blachy ocynkowanej boisko Klasztorna	ul. Grunt ujęto w części II		13 054,00	13 054,00
Kontener na figury szachowe + szachy plenerowe	Grunt ujęto w części II		4 200,01 4 156,00	4 200,01 4 156,00
Moduł kontenerowy Typ K1N 9409 ZGKiW	Grunt ujęto w części II		17 998,49	17 998,49
Kontener socjalny ZGKiW	Grunt ujęto w części II		24 644,00	24 644,00
Kontener Typ K 1	Grunt ujęto w części II		34 993,50	34 993,50
Kontener gospodarczy	Grunt ujęto w części II		22 140,00	22 140,00
Konstrukcja stalowa			4 590,00	4 590,00
Wolnostojący zegar czterostronny ul. Zwycięstwa			17 899,98	17 899,98
Przebudowa zjazdu ul. Zamkowej wraz ze zmianą organizacji ruchu - ul. Klasztorna			47 647,94	47 647,94
Modernizacja dróg gminnych oraz odnowienie oznakowania poziomego (ul. Zamkowa, Orzeska)	Grunt ujęto w części II		4 127,10	4 127,10
			5 189,17	5 189,17
			2 104,95	2 104,95
Oslony metalowe na drzewa (7 szt)	Grunt ujęto w części II		2 792,58	2 792,58
Place zabaw w Ornontowicach przy ul. Jasnej, Żabik, Akacjowej (część) wraz z nakładami poniesionymi na placach, plus dodatkowe wyposażenie placów zabaw (tablica rysunkowa, gra kółko-krzyżyk, huśtawka na sprężynie, huśtawka pojedyncza maluch, kolejka z wagonem) oraz ogrodzenie wraz z furtką.	Grunt ujęto w części II		100 454,32	100 454,32
			79 608,93	79 608,93
			86 597,89	86 597,89
			6 630,00	6 630,00
			12 066,29	12 066,29
Urządzenia siłowni zewnętrznych (4 lokalizacje: Okrężna, Chudowska, Jarzębinowa, Akacyjowa)	Grunt ujęto w części II		71 999,28	71 999,28
Razem:		3,2285	57 554 044,26	57 554 044,26

Razem z przeniesienia:	3,2285	57 554 044,26	57 554 044,26
PSZOK Ornontowice ul. Grabowa (ST/2/392/18)		3 873 556,59	3 873 556,59
brama dwuskrzydłowa PSZOK	Grunt ujęto w części II	4 500,00	4 500,00
brama przesuwna PSZOK		4 500,00	4 500,00
droga dojazdowa od PSZOK do ul. Grabowej		25 516,78	25 516,78
Wielorodzinne budynki mieszkalne przy ul. Akacjowej (14 lokali mieszkalnych wraz z pomieszczeniami przynależnymi tj: 3/3, 7/9, 7/20, 9/8, 19/1, 19/2, 20/2a, 20/13, 24/8, oraz 4 lokale użytkowe nr 1 w 8, nr 2 w 8, nr 1 w 20, nr 1 w 26)	Grunt ujęto w części II	310 431,31	310 431,31
Wielorodzinne budynki mieszkalne przy ul. Żabik (19 lokali mieszkalnych bez pomieszczeń przynależnych tj. 9/1, 9/101, 9/102, 9/210, 11/107, 11/108, 11/203, 11/309, 11/408, 13/3, 13/302, 13/401 oraz 2 lokale użytkowe tj. 9/6 i 9/9)	Grunt ujęto w części II	78 764,01	78 764,01
Przyłącze energetyczne dla zasilania stoisk małej gastronomii w parku gminnym przy ul. Orzeskiej w Ornontowicach		14 145,00	14 145,00
Witacz przy ul. Dworcowej		15 170,00	15 170,00
Plac zabaw przy ZSP Ornontowice wraz z ogrodzeniem panelowym w rejonie placu zabaw		423 648,83	423 648,83
System monitoringu na terenie Gminy Ornontowice		144 423,54	144 423,54
Elektroniczny strażnik - część systemu monitoringu		31 583,70	31 583,70
Ławka niepodległości		37 256,70	37 256,70
Sięgacz ul. Zwycięstwa w rejonie posesji nr 37 – 39		266 994,26	266 994,26
Sieć gazowa średnioprężna		359 291,90	359 291,90
Oznakowanie poziome na terenie Gminy Ornontowice		26 436,60	26 436,60
Droga dojazdowa za budynkiem Arterii		84 622,88	84 622,88
Przebudowa ulicy Orzeskiej (sięgacz w rejonie budynków 63 i 65 wraz z budową kanalizacji deszczowej)		814 662,11	814 662,11
Droga dojazdowa do ul. Zwycięstwa – sięgacz za apteką		29 106,93	29 106,93
Altana wraz z utwardzeniem terenu przy ul. Klasztornej		39 760,00	39 760,00
FIT-PARK usytuowany przy ul. Żabik	Grunt ujęto w części II	34 388,87	34 388,87
Stacja Forma – Strong Park Orna	Grunt ujęto w części II	44 200,00	44 200,00
Tężnia mała architektura – Zielona Strefa Relaksu	Grunt ujęto w części II	212 388,05	212 388,05
Zabudowa rekreacyjno-sportowa placu zabaw przy ul. Chudowskiej		65 190,00	65 190,00
Mikroinstalacje fotowoltaiczne (ST/2/484/20 – ST/2/564/20)		1 768 772,00	1 768 772,00
Boisko sportowe przy ul. Świerkowej (boisko)		104 414,70	104 414,70
Piłkochwyty na boisku przy ul. Świerkowej	Grunt ujęto w części II	48 105,30	48 105,30
Chodnik przy boisku na ul. Świerkowej		16 660,35	16 660,35
Siatka wraz z osprzętem do piłkochwyty	Grunt ujęto w części II	7 500,00	7 500,00
SUMA:	3,2285	66 440 034,67	66 440 034,67

2. Nieruchomości niezabudowane Gminy Ormontowice w tym grunty pod drogami dojazdowymi.

Oznaczenie działki	Położenie, nazwa ulicy	Powierzchnia w ha	Szacunkowa rynkowa cena jednostkowa (zł/m ²)	Szacunkowa wartość rynkowa (zł)	Wartość księgowa historyczna (zł)
2344/12	Orzeska - park	0,0094	15,00	1 410,00	1 410,00
1972/27	Orzeska - park	1,2547	20,00	250 940,00	118 400,00
2417/29	Orzeska - park	0,0479	20,00	9 580,00	4 524,31
2418/29	Orzeska - park	0,3343	20,00	66 860,00	31 575,69
1970/30	Orzeska - park	0,7621	50,00	381 050,00	381 050,00
1416/29	Orzeska - park	1,3373	20,00	267 460,00	126 200,00
2071/26	Orzeska - park	1,7224	50,00	861 200,00	861 200,00
1974/27	Orzeska - park	0,1016	50,00	50 800,00	50 800,00
533/28	Orzeska - park	0,0814	20,29	16 513,94	16 513,94
2054/26	Orzeska - park	0,2666	50,00	133 300,00	133 300,00
2231/71	Orzeska dojazd	0,0563	20,07	11 300,00	11 300,00
2266/71	Orzeska dojazd	0,0103	20,39	2 100,00	2 100,00
3435/74	Orzeska dojazd	0,0191	56,83	10 854,64	10 854,64
3433/74	Orzeska dojazd	0,0901	51,45	46 354,64	46 354,64
1932/26	Orzeska	0,0680	20,00	13 600,00	2 913,00
2052/26	Orzeska oczyszczalnia	0,3081	20,00	61 620,00	29 100,00
2055/26	Orzeska oczyszczalnia	0,4087	20,00	81 740,00	38 600,00
1551/102	Orzeska dojazd	0,0421	60,00	25 260,00	25 260,00
2757/71	Orzeska dojazd	0,0142	11,09	1 575,20	1 575,20
2772/71	Orzeska dojazd	0,0093	39,52	3 675,80	3 675,80
1064/101	Orzeska dojazd	0,1230	60,00	73 800,00	73 800,00
1402/30	Akacyjowa	0,3337	20,00	66 740,00	48 600,00
1401/30		0,2851	20,00	57 020,00	
2415/58	Akacyjowa - łąwa	0,0746	25,94	19 351,24	19 351,24
2414/58		0,1646	20,00	32 920,00	
2412/30	Akacyjowa - łąwa	0,1992	20,16	40 158,72	40 158,72
2418/59	Akacyjowa	0,1282	25,94	33 255,08	33 255,08
2411/30	Akacyjowa	0,6821	38,73	264 200,00	264 200,00
2900/59	Akacyjowa	0,1412	21,04	29 705,00	29 705,00
2898/59	Akacyjowa	0,0752	21,04	15 820,00	15 820,00
2897/59	Akacyjowa	0,0764	21,05	16 080,00	16 080,00
2894/59	Akacyjowa	0,0028	21,07	590,00	590,00
2892/59	Akacyjowa	0,0311	21,04	6 543,00	6 543,00
2891/59	Akacyjowa	0,4145	21,04	87 199,00	87 199,00
2498/59	Akacyjowa	0,0105	20,95	2 200,00	2 200,00
2499/59	Akacyjowa	0,0105	20,95	2 200,00	2 200,00
3372/60	Akacyjowa	0,2363	36,84	87 062,99	87 062,99
3373/60	Akacyjowa	0,3181	36,84	117 201,61	117 201,61
3762/60	Działkowa	2,8131	36,92	1 038 596,52	1 038 596,52
3763/60	Działkowa	0,8460	37,12	314 000,44	314 000,44
2635/60	Akacyjowa – garaże	0,1891	20,84	39 400,00	39 400,00
3376/60	Akacyjowa - garaże	0,0190	20,00	3 800,00	1 491,36
3377/60	Akacyjowa - garaże	0,1721	20,00	34 420,00	13 508,64
2721/26	Akacyjowa - staw	0,2266	20,00	45 320,00	17 800,00
2564/60	Akacyjowa - staw	0,3318	20,00	66 360,00	26 000,00
2724/26	Akacyjowa - ogródki	2,4752	20,00	495 040,00	233 700,00
Razem:		17,3239		5 286 177,82	4 425 170,82

	Razem z przeniesienia:	17,3239		5 286 177,82	4 425 170,82
2938/60	Akacyjowa	0,2379	20,00	47 580,00	6 963,32
3374/60	Akacyjowa	0,0076	20,00	1 520,00	222,45
3375/60	Akacyjowa	0,2749	20,00	54 980,00	8 046,31
2722/26	Akacyjowa – ogródki droga	0,0849	20,00	16 980,00	8 000,00
2387/26	Akacyjowa	0,2020	27,28	55 100,00	55 100,00
2491/26	Akacyjowa	0,0758	10,00	7 580,00	2 218,00
2492/26	Akacyjowa	0,0186	10,00	1 860,00	544,42
2493/26	Akacyjowa	0,0032	20,00	640,00	93,70
2495/26	Akacyjowa	0,1027	20,00	20 540,00	3 005,02
2675/60	Akacyjowa	0,0500	40,00	20 000,00	1 463,50
64	Działkowa	0,1230	24,66	30 333,76	30 333,76
2855/26	Działkowa	0,0285	33,13	9 442,05	17 226,28
2857/26	Działkowa	0,0235	33,12	7 784,23	
2901/26	Dworcowa - Grabowa	0,1146	30,62	35 087,92	35 087,92
1818/154	Zamkowa - zaplecze	0,1221	33,00	40 293,00	13 626,36
3138/170	Zamkowa - zaplecze	0,0869	34,77	30 215,13	6 802,88
3139/170	Zamkowa - zaplecze	0,0866	34,77	30 110,82	6 779,40
3140/170	Zamkowa - zaplecze	0,0175	34,77	6 084,75	1 369,97
3141/170	Zamkowa - zaplecze	0,0798	34,77	27 746,46	6 247,07
3143/170	Zamkowa - zaplecze	0,0648	34,77	22 530,96	5 072,83
3152/170	Zamkowa - zaplecze	0,0770	34,77	26 772,90	6 027,87
3154/170	Zamkowa - zaplecze	0,0770	34,77	26 772,90	6 027,87
3155/170	Zamkowa - zaplecze	0,0762	34,77	26 494,74	5 965,24
3156/170	Zamkowa - zaplecze	0,0871	34,77	30 284,67	6 818,54
3157/170	Zamkowa - zaplecze	0,0995	34,77	34 596,15	7 789,26
3158/170	Zamkowa - zaplecze	0,0884	34,77	30 736,68	6 920,31
3159/170	Zamkowa - zaplecze	0,0967	34,77	33 622,59	7 570,07
3160/170	Zamkowa - zaplecze	0,0884	34,77	30 736,68	6 920,31
3161/170	Zamkowa - zaplecze	0,0882	34,77	30 667,14	6 904,65
3162/170	Zamkowa - zaplecze	0,0926	34,77	32 197,02	7 249,10
3163/170	Zamkowa - zaplecze	0,0885	34,77	30 771,45	6 928,14
3660/170	Zamkowa - zaplecze	0,0217	34,77	7 545,09	1 653,54
3165/170	Zamkowa - zaplecze	0,2226	34,77	77 398,02	17 426,03
3166/170	Zamkowa - zaplecze	0,1845	34,77	64 150,65	14 443,41
3167/170	Zamkowa - zaplecze	0,0873	34,77	30 354,21	6 834,20
3168/170	Zamkowa - zaplecze	0,0929	34,77	32 301,33	7 272,59
	Razem:	20,6974		6 297 989,12	4 756 125,14

Razem z przeniesienia:		20,6974		6 297 989,12	4 756 125,14
3169/170	Zamkowa - zaplecze	0,1095	34,91	38 226,44	8 572,10
2606/132	Zamkowa - zaplecze	0,1335	33,00	44 055,00	14 898,60
3115/154	Zamkowa - zaplecze	0,0118	32,69	3 857,42	1 304,79
3119/154	Zamkowa - zaplecze	0,0651	32,69	21 281,19	7 198,46
3120/154	Zamkowa - zaplecze	0,0643	32,69	21 019,67	7 110,00
3121/154	Zamkowa - zaplecze	0,0392	32,73	12 830,39	4 334,55
2555/12	Zamkowa	0,0192	33,00	6 336,00	1 017,60
2347/12	Zamkowa	0,2225	33,00	73 425,00	41 400,00
2820/122	Zamkowa	0,1639	32,34	53 000,00	53 000,00
2822/122	Zamkowa	0,0511	35,81	18 300,00	18 300,00
2357/122	Zamkowa	0,0669	27,87	18 645,03	42 840,78
2360/122	Zamkowa	0,1083	22,34	24 195,75	
3013/12	Skośna	0,2566	34,09	87 474,58	87 474,58
3456/12	Skośna	0,6336	34,09	215 993,33	215 993,33
3015/12	Skośna	0,4288	34,09	146 177,31	146 177,31
3016/12	Skośna	0,2768	34,09	94 360,73	94 360,73
3017/12	Skośna	0,8748	34,09	298 218,09	298 218,09
3018/12	Skośna	0,0752	34,09	25 635,57	25 635,57
3019/12	Zamkowa	0,0024	34,09	818,16	818,16
3008/12	Zamkowa	0,1429	33,00	47 157,00	47 157,00
3010/12	Zamkowa	0,0818	33,00	26 994,00	26 994,00
3011/12	Zamkowa	0,0155	33,00	5 115,00	5 115,00
3064/12	Zamkowa	0,1868	34,09	63 680,00	63 680,00
3065/12	Zamkowa	0,1857	34,09	63 305,00	63 305,00
3066/12	Zamkowa	0,1273	34,09	43 396,50	43 396,50
3067/12	Zamkowa	0,9061	34,09	308 888,00	308 888,00
3068/12	Zamkowa	0,8568	34,09	292 081,50	292 081,50
3069/12	Zamkowa	0,1088	34,09	37 090,00	37 090,00
3070/12	Zamkowa	0,1837	34,09	62 623,00	62 623,00
3071/12	Zamkowa	0,1227	34,09	41 828,20	41 828,20
3072/12	Zamkowa	0,0685	34,09	23 351,50	23 351,50
3073/12	Zamkowa	0,1726	34,09	58 839,00	58 839,00
3074/12	Zamkowa	0,1486	34,09	50 657,81	50 657,81
2475/109	Klasztorna	0,0475	18,53	8 800,00	8 800,00
1896/294	Klasztorna	0,0032	30,00	960,00	960,00
Razem:		27,6594		8 636 605,29	6 959 546,30

	Razem z przeniesienia:	27,6594		8 636 605,29	6 959 546,30
2826/12	Zamkowa	0,0736	41,32	30 409,82	30 409,82
2255/294	Zamkowa	0,0064	63,01	4 032,62	4 032,62
2464/105	Zamkowa dr przep	0,0288	18,00	5 184,00	5 184,00
2474/105	Zamkowa dr przep	0,0564	20,00	11 280,00	19 278,00
2472/105	Zamkowa dr przep	0,0248	20,00	4 960,00	
2471/105	Zamkowa dr przep	0,1372	20,00	27 440,00	
2463/105	Zamkowa dr przep	0,0189	35,18	6 648,32	
2468/105	Zamkowa dr przep	0,0082	39,26	3 219,58	3 119,58
2466/105	Zamkowa dr przep	0,0089	39,27	3 495,03	3 495,03
2470/105	Zamkowa dr przep	0,0088	41,61	3 662,06	3 662,06
3746/12	Zamkowa do KWK	0,1204	20,06	24 154,08	6 400,92
2549/12	Zamkowa do KWK	0,1818	20,00	36 360,00	9 635,40
2373/12	Zamkowa do KWK	0,0493	10,75	5 298,83	5 298,83
3285/12	Zamkowa do KWK	0,5536	10,75	59 501,65	59 501,65
2550/12	Zamkowa do KWK	0,0654	10,75	7 029,29	7 029,29
3252/109	Zamkowa	0,0188	66,07	12 421,60	12 421,60
3276/114	Zamkowa	0,0217	51,15	11 100,00	11 100,00
3379/114	Zamkowa	0,0217	55,23	11 985,00	11 985,00
1860/12	Zamkowa łącznik	0,0010	52,11	521,10	521,10
2956/19	Zamkowa łącznik	0,0560	47,74	26 734,22	26 734,22
3075/17	Zamkowa łącznik	0,1581	46,96	74 242,74	74 242,74
3079/106	Zamkowa łącznik	0,1171	46,97	55 006,26	55 006,26
3081/103	Zamkowa łącznik	0,2567	46,94	120 504,12	120 504,12
3083/19	Zamkowa łącznik	0,7147	46,93	335 389,66	335 389,66
3077/107	Zamkowa łącznik	0,0515	0,75	385,60	385,60
1933/33	Okrężna	1,0085	20,00	201 700,00	52 900,00
2227/33	Okrężna	0,4058	34,67	140 700,00	140 700,00
2131/33	Okrężna	0,0172	39,61	6 812,94	57 514,76
2132/33	Okrężna	0,1280	39,61	50 701,82	
1586/35	Okrężna	0,2733	23,86	65 216,51	65 216,51
1587/35	Okrężna	0,1974	24,07	47 506,09	47 506,09
2217/170	Cyprysowa	0,0075	33,00	2 475,00	2 475,00
2237/171	Cyprysowa	0,0019	30,00	570,00	570,00
3192/172	Leśna	0,0199	43,70	8 695,60	8 695,60
3209/177	Leśna	0,0228	59,66	13 602,60	13 602,60
2512/171	Leśna	0,0380	31,84	12 100,00	12 100,00
3462/188	Leśna	0,0150	62,36	9 354,00	9 354,00
3495/171	Karola Miarki	0,0993	27,01	26 817,35	26 817,35
3496/171	Karola Miarki	0,0570	27,01	15 393,65	15 393,65
3497/171	Karola Miarki	0,0886	27,01	23 927,88	23 927,88
3498/171	Karola Miarki	0,0169	27,01	4 564,12	4 564,12
3499/171	Karola Miarki	0,0880	27,01	23 765,57	23 765,57
3500/171	Karola Miarki	0,0068	27,01	1 836,43	1 836,43
2909/171	Karola Miarki	0,0764	27,01	20 633,00	20 633,00
2910/171	Karola Miarki	0,0904	27,01	24 413,00	24 413,00
2912/171	Karola Miarki	0,0683	27,01	18 445,00	18 445,00
	Razem:	33,1462		10 236 801,43	8 341 962,68

Razem z przeniesienia:		33,1462		10 236 801,43	8 341 962,68
2977/143	Karola Miarki	0,0021	87,32	1 833,72	1 833,72
2537/187	Jarzębinowa	0,1472	20,00	29 440,00	7 000,00
2955/187	Jarzębinowa	0,4386	30,61	134 256,00	134 256,00
2334/187	Jarzębinowa	0,0001	24,90	24,90	9,00
2335/187	Jarzębinowa	0,0048	20,00	960,00	432,00
2197/179	Jarzębinowa	0,0052	24,90	1 294,80	1 294,80
2818/171	Jarzębinowa	0,0414	17,63	7 300,00	7 300,00
2320/179	Jarzębinowa	0,0211	20,00	4 220,00	844,00
2196/171	Jarzębinowa	0,0382	30,00	11 460,00	11 460,00
2102/360	Zwycięstwa - pętla	0,1182	39,93	47 200,00	47 200,00
2104/360	Zwycięstwa - pętla	0,0066	14,89	983,00	983,70
1483/294	Zwycięstwa - studnia	0,0038	39,47	1 500,00	1 500,00
1787/87	Zwycięstwa - boisko	0,0652	20,00	13 040,00	2 608,00
1916/4	Zwycięstwa - boisko	0,4948	41,65	206 100,00	206 100,00
2900/360	Zwycięstwa	0,1525	25,07	38 231,70	38 231,70
2882/35	Zwycięstwa szalety	0,0076	31,90	2 424,40	2 424,40
2883/35	Zwycięstwa szalety	0,0118	31,90	3 764,20	3 764,20
2884/35	Zwycięstwa szalety	0,0017	31,90	542,30	542,30
2885/35	Zwycięstwa szalety	0,2463	31,90	78 569,10	78 569,10
2239/91	Zwycięstwa za UG	0,0553	41,59	23 000,00	23 000,00
2240/91	Zwycięstwa za UG	0,0050	42,00	2 100,00	2 100,00
2282/89	Zwycięstwa za UG	0,0084	41,69	3 502,00	3 502,00
2283/89	Zwycięstwa za UG	0,0206	41,68	8 587,00	8 587,00
2284/89	Zwycięstwa za UG	0,0213	41,68	8 878,00	8 878,00
2315/91	Zwycięstwa za UG	0,0025	41,58	1 039,54	1 039,54
2317/91	Zwycięstwa za UG	0,0339	41,58	14 096,17	14 096,17
2515/91	Zwycięstwa za UG	0,0016	41,63	666,00	666,00
2516/91	Zwycięstwa za UG	0,0664	41,62	27 634,00	27 634,00
2517/91	Zwycięstwa za UG	0,0040	40,94	1 637,50	1 637,50
2518/91	Zwycięstwa za UG	0,2556	40,94	104 635,60	104 635,60
2526/89	Zwycięstwa za UG	0,0402	41,67	16 751,34	16 751,34
2527/89	Zwycięstwa za UG	0,0463	41,67	19 293,21	19 293,21
2528/89	Zwycięstwa za UG	0,0426	41,68	17 754,45	17 754,45
2224/37	Zwycięstwa - Anatol	0,4163	46,91	195 300,00	195 300,00
2088/266	Zwycięstwa dojazd	0,0184	24,33	4 476,80	4 476,80
2086/266	Zwycięstwa dojazd	0,0382	22,66	8 655,18	8 655,18
2090/266	Zwycięstwa dojazd	0,0157	25,28	3 968,52	3 968,52
2092/266	Zwycięstwa dojazd	0,0113	70,98	8 021,05	8 021,05
2084/266	Zwycięstwa dojazd	0,0377	22,84	8 610,08	8 610,08
2094/266	Zwycięstwa dojazd	0,0069	33,81	2 333,10	2 333,10
2098/266	Zwycięstwa dojazd	0,0134	26,75	3 584,16	3 584,16
2100/267	Zwycięstwa dojazd	0,0858	22,20	19 047,60	25 864,32
2102/267	Zwycięstwa dojazd	0,0307	22,20	6 816,72	
2104/267	Zwycięstwa dojazd	0,0208	56,19	11 686,50	11 686,50
2106/267	Zwycięstwa dojazd	0,0113	56,57	6 392,22	6 392,22
2096/266	Zwycięstwa dojazd	0,0061	67,57	4 121,95	4 121,95
Razem:		36,2697		11 352 534,24	9 420 904,29

Razem z przeniesienia:		36,2697		11 352 534,24	9 420 904,29
2232/283	Zwycięstwa	0,0090	50,00	4 500,00	4 500,00
1752/66	Zwycięstwa dojazd	0,0199	39,70	7 900,00	7 900,00
2328/64	Zwycięstwa dojazd	0,0138	26,50	3 656,84	3 656,84
2326/65	Zwycięstwa dojazd	0,0191	25,16	4 804,68	4 804,68
2333/70	Zwycięstwa dojazd	0,0042	48,44	2 034,48	2 034,48
1776/66	Zwycięstwa dojazd	0,0082	28,61	2 346,10	3 004,16
2331/70		0,0023	28,61	658,06	
1697/360	Zwycięstwa / Chudowska	0,1039	24,35	25 300,00	25 300,00
3	Zwycięstwa	0,3200	20,00	64 000,00	28 502,68
5	Zwycięstwa	0,1300	17,43	22 664,02	22 664,02
6	Zwycięstwa	0,5000	3,96	19 824,00	19 824,00
7	Zwycięstwa	0,5100	10,06	51 325,60	51 325,60
126	Zwycięstwa	0,1139	20,00	22 780,00	22 780,00
2480/111	Zwycięstwa	0,0016	12,00	192,00	16 920,00
2482/111		0,1394	12,00	16 728,00	
2115/40	Zwycięstwa	0,0220	35,94	7 907,21	7 907,21
2629/360	Zwycięstwa	0,0277	50,00	13 850,00	13 850,00
2667/183	Zwycięstwa	0,0184	47,60	8 757,73	8 757,73
2296/181	Zwycięstwa	0,3642	20,00	72 840,00	28 070,67
2297/181	Zwycięstwa	0,0683	20,00	13 660,00	5 264,21
2298/181	Zwycięstwa	0,0157	20,00	3 140,00	1 210,07
2299/181	Zwycięstwa	0,0767	20,00	15 340,00	5 911,65
504/180	Zwycięstwa	0,0450	20,00	9 000,00	3 667,60
503/179	Zwycięstwa	0,4720	20,00	94 400,00	38 468,00
502/179	Zwycięstwa	0,0420	20,00	8 400,00	3 423,00
596/40	Zwycięstwa	0,1033	80,00	82 640,00	82 640,00
974/41	Zwycięstwa	0,1050	50,24	52 750,00	52 750,00
2128/33	Zwycięstwa	0,0124	21,95	2 721,35	2 721,35
1982/8	Zwycięstwa	0,2932	14,78	43 343,72	43 343,72
1983/8					
1608/283	Zwycięstwa	0,0024	47,92	1 150,00	1 150,00
2356/318	Chudowska	0,0018	132,63	2 387,27	2 387,27
2361/318	Chudowska	0,0366	83,85	30 690,37	30 690,37
2665/362	Chudowska	0,1205	20,00	24 100,00	10 540,58
2428/26	Dworcowa/Orzeska	0,1730	16,00	27 680,00	27 680,00
2441/137	Żabik - transformator	0,0025	20,00	500,00	500,00
3050/125	Żabik	0,0788	21,88	17 240,52	17 240,52
2734/125	Żabik	0,0706	21,88	15 447,28	15 447,28
2730/137	Żabik	0,0799	20,00	15 980,00	847,77
2290/116	Żabik	0,0290	10,00	2 900,00	1,35
1912/125	Żabik	0,0676	41,14	27 807,80	27 807,80
2915/138	Żabik	0,1868	10,85	20 272,85	916,88
3051/125	Żabik	0,0029	77,48	2 247,00	2 247,00
2188/294	Jasna plac zabaw	0,0479	26,57	12 728,50	12 728,50
Razem:		40,7312		12 231 129,62	10 082 291,28

Razem z przeniesienia:		40,7312		12 231 129,62	10 082 291,28
2189/294	Jasna boisko	0,1920	26,57	51 020,00	51 020,50
1709/294	Jasna boisko	0,2450	50,00	122 500,00	122 500,00
2719/68	Hutnicza	0,0082	22,90	1 877,60	1 877,60
2720/68	Hutnicza	0,0132	22,90	3 022,40	3 022,40
1455/68	Bujakowska dr. dojazdowa	0,0395	20,00	7 900,00	3 647,71
2847/130	dojazd do ul. Leśnej	0,0843	37,17	31 335,98	31 335,98
2449/188	dojazd do ul. Leśnej	0,0080	55,36	4 428,68	4 428,68
2942/172	dojazd do ul. Leśnej	0,1386	46,34	64 234,44	64 234,44
2943/172	dojazd do ul. Leśnej				
1947/148	dojazd do ul. Leśnej	0,0138	27,54	3 800,94	3 800,94
2981/148	dojazd do ul. Leśnej	0,0154	26,97	4 153,98	4 153,98
2988/148	dojazd do ul. Leśnej	0,0607	20,81	12 632,33	12 632,33
3095/184	dojazd do ul. Leśnej	0,0186	43,36	8 065,60	8 065,60
3131/172	dojazd do ul. Leśnej	0,0160	43,72	6 995,60	6 995,60
3135/169	dojazd do ul. Leśnej	0,0184	47,20	8 685,60	8 685,60
2496/259	Kolejowa	0,0465	40,00	18 600,00	18 600,00
2497/259	Kolejowa	0,0192	40,00	7 680,00	7 680,00
2487/258	Kolejowa	0,0153	41,23	6 308,75	6 308,75
2489/258	Kolejowa	0,0294	38,31	11 264,33	11 264,33
2485/259	Kolejowa	0,0324	38,26	12 397,53	12 397,53
2484/259	Kolejowa	0,0153	41,26	6 313,48	6 313,48
2492/258	Kolejowa	0,0163	50,34	8 204,62	8 204,62
2703/206	Tartaczna	0,0807	15,95	12 871,65	12 871,65
1770/21	Solarnia	0,2830	60,00	169 800,00	169 800,00
1772/21	Solarnia	0,0920	60,00	55 200,00	55 200,00
1936/359	Solarnia	0,0068	60,00	4 080,00	4 080,00
2462/313	Graniczna	0,0043	82,88	3 563,66	3 563,66
1713/294	Nowa	0,4728	100,00	472 800,00	472 800,00
2399/294	Nowa	0,8728	27,98	244 203,92	244 203,92
2397/294	Nowa	0,2097	28,52	59 803,93	59 803,93
108/3	Nowa	1,0118	100,00	1 011 800,00	1 011 800,00
1899/295	Nowa	1,0000	4,66	46 556,00	46 556,00
2395/12	Polna	0,0030	93,01	2 790,40	2 790,40
SUMA:		45,8142		14 716 021,04	12 562 930,91

Nieruchomości zabudowane budynkami wielorodzinnymi gdzie Gmina jest współwłaścicielem

Oznaczenie nieruchomości	Przybliżona powierzchnia pozostałego do dyspozycji Gminy gruntu (ha)	Ułamek współwłasności	Szacunkowa - rynkowa wartość udziału współwłasności (zł)	Inwentarzowa - księgowa wartość udziału współwłasności (zł)
2506/60 Akacyjowa Nieruchomość Wspólna 3	0,0038	0,046	2 561,22	114,09
2494/26 Akacyjowa Nieruchomość Wspólna 7	0,0074	0,083	2 736,50	217,34
2390/26 Akacyjowa Nieruchomość Wspólna 9	0,0191	0,097	2 496,64	586,10
2486/26 Akacyjowa Nieruchomość Wspólna 20	0,0153	0,222	6 127,20	334,50
2500/59 Akacyjowa Nieruchomość Wspólna 20	0,0153	0,222	18 560,00	18 560,00
2488/26 Akacyjowa Nieruchomość Wspólna 23	0,0048	0,069	1 449,00	141,52
2489/26 Akacyjowa Nieruchomość Wspólna 25	0,0010	0,013	273,00	28,27
2490/26 Akacyjowa Nieruchomość Wspólna 27	0,0165	0,093	3 504,24	342,25
2598/137 Żabik Budynek Wielorodzinny nr 9	0,0173	0,1509	5 206,05	183,57
2599/137 Żabik Budynek Wielorodzinny nr 11	0,0110	0,0956	4 980,76	118,54
2600/137 Żabik Budynek Wielorodzinny nr 13	0,0034	0,0358	1 331,78	41,27
2602/137 Żabik Budynek Wielorodzinny nr 13	0,0008	0,0358	229,12	6,74
Suma:	0,1157		49 455,51	20 674,19

Razem **wartość rynkowa** gruntów niezabudowanych oraz udziałów w gruntach pod blokami: $14.716.021,04 + 49.455,51 = 14.765.476,55$

Razem **wartość księgowa** gruntów niezabudowanych oraz udziałów w gruntach pod blokami: $12.562.930,91 + 20.674,19 = 12.583.605,10$

3. Zestawienie sieci wodociągowych oraz kanalizacji sanitarnej i deszczowej.

Przedmiot	Wartość (zł)
Oczyszczalnia ścieków Cov Turbo SH 3x60 m	1 334 594,15
Przepompownia ścieków P1	165 140,00
Przepompownia ścieków przy ul. Zamkowej	139 697,00
Studnia wraz z kratą koszową (przepompownia ul. Zamkowa)	12 626,00
Studnie wodomierzowa ul. Zwycięstwa nr 89 i 119, oraz przy ul. Hutniczej (przy granicy Gminy)	125 736,81
Studnie wodomierzowe ul. Zamkowa, Nowa, Bujakowska, Polna, Zwycięstwa	122 388,04
Kolektor kanalizacji deszczowej ul. Bujakowska	84 976,91
Kolektor ściekowy w oczyszczalni	178 301,54
Łączniki wodociągowe ul. Polna i Orzeska	43 069,91
Piaskownik – adaptacja (oczyszczalnia)	29 298,06
Przepływomierz elektromagnetyczny FM – 300 wraz ze studnią kanalizacyjną	9 682,64
Komora rozdzielcza przy ul. Lipowej	12 960,05
Komora redukcyjno-pomiarowa przy ul. Nowej	12 922,72
Komora wodomierzowa przy ul. Solarnia	27 674,54
Komora redukcyjno-pomiarowa przy ul. Kwiatowej	48 498,30
Komora redukcyjno-pomiarowa przy ul. Zwycięstwa	44 504,30
Studnia wodomierzowa przy ul. Nowej	9 811,00
Piloty sterujące (dwie sztuki)	9 339,72
Przepustnica kołnierзова z przekładnią i napędem (komora wodociągowa ul. Zamkowa)	30 121,80
Zabudowa hydrantu przy ul. Zamkowej	7 076,00
Zabudowa pomp do przetaczania ścieków oraz systemów telemetrycznych do zdalnego sterowania i monitorowania przepompowni ścieków	70 629,41
Przepust pod ulicą Marzankowice	27 531,45
Rura osłonowa dla sieci internetowej przy ul. Orzeskiej	35 542,38
Rury betonowe stanowiące część kanalizacji ul. Zwycięstwa, Leśna (odwodnienie terenu)	92 737,53
Odwodnienie rowu na skrzyżowaniu Kolejowej i Pośredniej	4 587,30
Modernizacja przyłączy z podziałem na trzy niezależne węzły wodomierzowe przy ul. Żabik	12 906,04
Modernizacja, konserwacja i odtworzenie rowu wraz z wyrównaniem terenu w rejonie przepompowni P-5	13 776,00
Nadbudowa studni kanalizacyjnych przy ul. Grabowej w Ormontowicach	16 665,49
Reduktor ciśnienia	7 868,86
Regulacja odcinka Potoku Leśnego – urządzenie melioracji szczegółowej	386 582,77
Odtworzenie koryta Potoku Łąkowego	361 889,73
Krata odwadniająca przy drodze do oczyszczalni	4 677,17
Kanalizacja ul. Jarzębinowa	55 541,86
Kanalizacja ul. Tartaczna i ul. Bujakowska	22 971,70
Kanalizacja ul. Okrężna	53 578,74
Kanalizacja ul. Leśna	21 589,82
Kanalizacja ul. Kolejowa	60 005,67
Razem:	3 697 501,41

	Razem z przeniesienia:	3 697 501,41
Kanalizacja ul. Kolejowa		40 335,74
Kanalizacja ul. Kolejowa		28 932,40
Kanalizacja odwadniająca		37 419,62
Kanalizacja K - 4		1 822 334,46
Kanalizacja K - 1 sanitarna		592 884,62
Kanalizacja K - 1 deszczowa		550 866,62
Kanalizacja K - 2		4 150 138,85
Kanalizacja sanitarna ul. Jarzębinowa		187 573,95
Kanalizacja deszczowa na parkingul ul. Zwycięstwa		38 615,62
Kanalizacja deszczowa ul. Akacyjowa		81 503,96
Kanalizacja deszczowa ul. Akacyjowa		190 147,78
Kanalizacja deszczowa ul. Akacyjowa		27 196,10
Kanalizacja deszczowa ul. Akacyjowa		135 839,91
Kanalizacja deszczowa ul. Akacyjowa		108 671,94
Kanalizacja sanitarna ul. Akacyjowa		18 178,40
Kanalizacja sanitarna ul. Akacyjowa		34 182,26
Kanalizacja sanitarna ul. Akacyjowa		88 873,87
kanalizacja sanitarna ul. Łąkowa		13 342,35
Kanalizacja deszczowa ul. Bujakowska		6 619,82
Kanalizacja deszczowa ul. Bujakowska		28 398,00
Kanalizacja deszczowa ul. Bujakowska (w rejonie nr 31-35)		87 550,71
Kanalizacja deszczowa ul. Cicha		190 800,83
Kanalizacja sanitarna i deszczowa ul. Tartaczna		226 926,73
Kanalizacja deszczowa ul. Kolejowa		61 382,35
Kanalizacja deszczowa ul. Krótka		56 439,07
Kanalizacja deszczowa ul. Grabowa		52 824,40
Kanalizacja sanitarna ul. Grabowa		45 473,26
Przyłącze kanalizacji sanitarnej ul. Orzeska		4 500,00
Kanalizacja sanitarna i deszczowa ul. Żabik		6 368,40
Kanalizacja deszczowa ul. Zwycięstwa		50 417,72
Kanalizacja deszczowa ul. Zwycięstwa		56 256,63
Kanalizacja deszczowa ul. Orzeska		45 434,11
Kanalizacja ul. Okrężna - studnia kanalizacyjna		15 250,00
Kanalizacja sanitarna przy ul. Polnej		783 303,08
Przepompownia P6 w ramach budowy kanalizacji sanitarnej przy ul. Polnej		63 733,51
Kanalizacja deszczowa w ramach budowy kanalizacji sanitarnej i deszczowej przy ul. Dworcowej i Marzankowice		260 281,88
Kanalizacja sanitarna i deszczowa w rejonie ul. Dworcowej i Marzankowice		1 375 851,65
Przepompownia P5 w ramach budowy kanalizacji sanitarnej i deszczowej w rejonie ul. Dworcowej i Marzankowice		117 045,62
Kanalizacja deszczowa w rejonie ul. Polnej (ZGKiW ST/2/127/16)		960 129,75
Studnia kanalizacji deszczowej w rejonie ulicy Kolejowej		5 957,81
Kanalizacja sanitarna dla zlewni Ornontowice – PŁD-ZACH (Bukowa, Cyprysowa, Klonowa, Miarki, itp.)		1 073 298,00
Kanalizacja sanitarna (ST/2/301/21 ZGKiW)		144 697,95
Kanalizacja sanitarna przy ul. Grabowej		123 196,64
	Razem:	17 686 677,78

	Razem z przeniesienia:	17 686 677,78
Kanalizacja deszczowa wraz z projektem ul. Grabowa		290 225,73
Kanalizacja deszczowa ul. Dworcowa w rejonie zjazdu w kierunku ulicy Grabowej		14 484,48
Kanalizacja sanitarna ul. Dworcowa		260 285,53
Kanalizacja deszczowa ul. Bankowa		125 925,24
Kanalizacja deszczowa w rejonie ulicy Bujakowskiej		293 844,89
Kanalizacja sanitarna ul. Zamkowa		115 974,75
Kanalizacja deszczowa ul. Brzozowa		257 604,54
Kanalizacja sanitarna ul. Brzozowa		163 216,13
Kanalizacja sanitarna przy ul. Granicznej i Nowej		2 086 863,61
Pompownia PD przy ul. Nowej – P8		111 537,30
Pompownia Pm1 przy ul. Granicznej – P10		62 517,00
Pompownia Pm2 przy ul. Granicznej – P9		62 517,00
Kanalizacja sanitarna przy ul. Zwycięstwa w rejonie posesji 37 i 39		307 303,57
Kanalizacja deszczowa przy ul. Zwycięstwa w rejonie posesji 37 i 40		159 809,15
Przyłącza kanalizacyjne		127 640,46
Wodociąg ul. Cicha (ZGKiW ST/2/24/03)		259 448,54
Wodociąg ul. Marzankowice i ul. K. Miarki		81 481,17
Wodociąg ul. Klasztorna		64 739,35
Wodociąg ul. Cyprysowa		51,00
Wodociąg ul. Świerkowa		44,50
Wodociąg ul. Leśna		342,00
Wodociąg ul. Zwycięstwa		39 282,79
Wodociąg magistralny (w tym komora 73.947,00)		752 929,60
Łącznik sieci rozdzielczej z przesyłową		24 758,66
Wodociąg ul. Tartaczna		28 924,53
Wodociąg ul. Zwycięstwa + hydrant		6 185,74
Wodociąg ul. Leśna i Orzeska wraz z przyłączami		71 300,46
Wodociąg przesyłowy		126 976,24
Wodociąg ul. Tartaczna wraz z hydrantami		113 073,00
Łącznik wodociągowy ul. Kolejowa - Zwycięstwa		232 248,48
Wodociąg ul. Cicha		39 040,00
Wodociąg ul. Kolejowa wraz z przyłączami		440 475,34
Wodociąg ul. Klonowa wraz z przyłączami		94 412,43
Wodociąg ul. Łąkowa		145 291,78
Wodociąg ul. Grabowa		61 205,16
Wodociąg ul. Kolejowa wraz z przyłączami		66 922,35
Wodociąg ul. Zamkowa-Orzeska		369 366,33
Wodociąg ul. Orzeska oraz od Bujakowskiej do Działkowej		589 141,39
Wodociąg ul. Leśna		893 245,17
	Razem:	26 627 313,17

	Razem z przeniesienia:	26 627 313,17
Wodociąg ul. Zwycięstwa w rejonie pawilonu i kościoła		174 357,58
Wodociąg ul. Karola Miarki		23 485,00
Wodociąg ul. Zwycięstwa		10 311,79
Wodociąg ul. Ogrodowa		5 535,00
Wodociąg ul. Zwycięstwa wraz z przyłączeniami		1 017 014,99
Wodociąg ul. Zwycięstwa (Sapard)		635 890,31
Wodociąg ul. Zwycięstwa rejon posesji nr 73		39 200,59
Wodociąg ul. Chudowska		70 820,89
Wodociąg ul. Akacyjowa, Bujakowska, Hutnicza		781 251,76
Wodociąg ul. Kolejowa		1 958 811,53
Wodociąg ul. Kolejowa 68mb - połączenie z istniejącym wodociągiem		8 937,98
Wodociąg ul. Orzeska		437 545,52
Wodociąg ul. Dworcowej i Marzankowice		731 066,00
Wodociąg ul. Nowa, Cicha, Graniczna		751 118,83
Wodociąg ul. Solarnia		120 145,80
Wodociąg ul. Grabowa		77 986,59
Wodociąg ul. Grabowa		158 397,89
Wodociąg ul. Kolejowa		71 537,98
Wodociąg ul. Klasztorna		101 923,29
Sieć wodociągowa ul. Kolejowa		187 108,29
Sieć wodociągowa ul. Solarnia		64 740,41
Sieć wodociągowa ul. Bujakowska		95 953,93
Sieć wodociągowa ul. Solarnia		498 859,31
Budowa przyłącza wod-kan do kontenera socjalnego		18 745,20
Kanalizacja sanitarna w rejonie ulicy Bujakowskiej		67 340,00
Kanalizacja deszczowa w rejonie ulicy Grabowej		212 048,51
Tłocznia ścieków przy ul. Zamkowej		367 495,29
Kanalizacja sanitarna odcinek pomiędzy ul. Orzeska-Zamkowa		945 719,38
Sieć wodociągowa (ZGKiW ST/2/329/22)		128 014,94
Kanalizacja deszczowa wraz z odtworzeniem nawierzchni ul. Kolejowej		266 515,04
Sieć wodociągowa ul. Polna		1 087 202,03
Przepompownia ścieków P 1 (ST/2/325/22 ZGKiW)		85 232,14
Kanalizacja sanitarna (ST/2/326/23 ZGKiW)		843 724,90
	Razem:	38 671 351,86

4. Zestawienie gruntów pod ulicami – drogami gminnymi.

Oznaczenie nieruchomości / stan prawny nieruchomości		Powierzchnia (ha)	Szacunkowa wartość rynkowa (zł)	Wartość księgowa (zł)
Akacyjna	2485/26 uregulowany	1,0742	107 420,00	31 441,80
	2505/60 uregulowany	0,1569	15 690,00	4 592,45
	2676/60 uregulowany	0,0234	3 276,00	684,92
	2501/59 uregulowany	0,0052	2 000,00	2 000,00
	2636/60 uregulowany	0,0604	12 600,00	12 600,00
	Zrealizowane inwestycje sięgacz ul. Akacyjnej			67 401,51
Bankowa	1103/90 uregulowany	0,0909	54 540,00	54 540,00
	2241/91 uregulowany	0,0252	5 400,00	5 400,00
	2238/91 uregulowany	0,0206	8 600,00	8 600,00
	2521/91 uregulowany	0,0064	9 265,03	9 265,03
	2320/91 uregulowany	0,0185	24 995,04	24 995,04
	2519/91 uregulowany	0,0050	5 672,89	5 672,89
	2523/82 uregulowany	0,0250	33 359,01	33 359,01
	2524/82 uregulowany	0,0375	49 609,01	49 609,01
	2525/82 uregulowany	0,0330	43 759,02	43 759,02
	Zrealizowane inwestycje ul. Bankowa - etap II parking			191 664,83
Brzozowa	3006/26 uregulowany	0,0604	30 645,47	30 645,47
	3003/26 uregulowany	0,0312	13 943,19	13 943,19
	2997/26 uregulowany	0,0301	13 492,22	13 492,22
	3000/26 uregulowany	0,0312	13 937,19	13 937,19
	2991/26 uregulowany	0,0142	6 959,92	6 959,92
	2994/26 uregulowany	0,0142		
	2995/26 uregulowany	0,0480	26 660,23	26 660,23
	Zrealizowane inwestycje ul. Brzozowa		873 278,50	873 278,50
Jasna, Słoneczna, Boczna	1707/294 uregulowany	0,9779	488 950,00	488 950,00
	1711/294 uregulowany	0,0517	28 184,92	28 184,92
	1717/294 uregulowany	0,1193	99 893,92	99 893,92
	Zrealizowane inwestycje ulica Jasna		57 081,38	57 081,38
	droga dojazdowa część ul. Słonecznej		25 847,92	25 847,92
Bukowa	2408/138 uregulowany	0,1147	112 072,66	112 072,66
	3775/138 uregulowany	0,0652	109 518,49	109 518,49
	2410/138 uregulowany	0,0889	72 835,69	72 835,69
	3263/134 uregulowany	0,0591	31 997,92	31 997,92
	2407/138 uregulowany	0,0082	12 440,92	12 440,92
	Zrealizowane inwestycje droga dojazdowa – część ul. Bukowej		68 405,99	68 405,99
	droga dojazdowa – część ul. Bukowej wraz z modernizacją		193 437,74	193 437,74
Cicha, Spokojna	979/289 uregulowany	0,1209	60 450,00	60 450,00
	977/288 uregulowany	0,9110	455 500,00	455 500,00
	1740/283 uregulowany	0,0285	2 850,00	2 850,00
	1609/283 uregulowany	0,0099	990,00	990,00
	2148/289 uregulowany	0,0022	375,00	375,00
	2145/289 uregulowany	0,0051		
	2146/289 uregulowany	0,1064	38 305,00	38 305,00
	2150/289 uregulowany	0,1089		
	2392/287 uregulowany	0,1162	92 358,82	92 358,82
	2393/287 uregulowany	0,0706	56 195,18	56 195,18
	Zrealizowane inwestycje modernizacja ul. Cichej wraz z montażem progów zwalniających		11 658,73	11 658,73
Cyprysowa	3573/171 uregulowany	0,0508	24 876,76	24 876,76
	3657/170 uregulowany	0,1408	68 957,18	68 957,18
	Zrealizowane inwestycje			
Razem:		4,9678	3 727 353,28	3 637 686,45

		Razem z przeniesienia:	4,9678	3 727 353,28	3 637 686,45
Działkowa	2723/26	uregulowany	0,3335	69 500,00	69 500,00
	2563/60	uregulowany	0,0305	6 400,00	6 400,00
	2932/60	uregulowany	0,0418	15 490,00	15 400,90
	2931/60	uregulowany	0,2062	75 972,90	75 972,90
	3335/66	uregulowany	0,0519	5 190,00	5 190,00
	3336/66	uregulowany	0,0221	2 210,00	2 210,00
	3337/60	uregulowany	0,0263	3 940,72	3 940,72
	3338/60	uregulowany	0,0021	315,14	315,14
	2625/60	uregulowany	0,0013	690,34	690,34
	2565/61	uregulowany	0,0802	9 624,00	9 624,00
	2566/61	uregulowany	0,1807	34 404,27	34 404,27
	2621/65	nie uregulowany	0,0114		
	2627/60	uregulowany	0,0048	1 552,60	1 552,60
	3333/42	uregulowany	0,0133	4 222,75	4 222,75
	3334/42	uregulowany	0,0384	12 192,00	12 192,00
		Zrealizowane inwestycje modernizacja ul. Działkowej wraz z organizacją ruchu nawierzchnia			46 390,43
				1 116 563,31	1 116 563,31
Grabowa	3265/26	uregulowany	0,0417	2 085,00	2 085,00
	3266/26	uregulowany	0,1447	7 235,00	7 235,00
	3267/26	uregulowany	0,0502	2 510,00	2 510,00
	3269/26	uregulowany	0,5337	26 685,00	26 685,00
	2895/59	uregulowany	0,0775	16 304,00	16 304,00
	2893/59	uregulowany	0,0249	5 239,00	5 239,00
	3472/55	uregulowany	0,0251	2 048,16	2 048,16
	3473/55	uregulowany	0,0074	606,24	606,24
	3474/55	uregulowany	0,0410	3 345,60	3 345,60
	3469/59	uregulowany	0,2000	42 080,00	42 080,00
	3470/59	uregulowany	0,0579	12 182,16	12 182,16
	3471/59	uregulowany	0,1437	30 222,84	30 222,84
	2896/59	uregulowany	0,1152	24 235,00	24 235,00
	2863/55	uregulowany	0,0315	16 075,54	16 075,54
	2860/55	uregulowany	0,0271	14 589,48	14 589,48
	2867/53	uregulowany	0,1214	58 571,50	58 571,50
	Zrealizowane inwestycje przepust drogowy nawierzchnia ul. Grabowej wraz z modernizacjami (ST/2/415/19)			12 546,00	12 546,00
				1 009 330,72	1 009 330,72
Graniczna	1547/322	uregulowany	0,1152	92 310,00	92 310,00
	771/315	nie uregulowany	0,0392		
	766/314	nie uregulowany	0,0095		
	2061/300	uregulowany	0,0125	7 542,00	7 542,00
	2008/320	uregulowany	0,0253	11 505,60	11 505,60
	2011/320	uregulowany	0,0018	720,00	5,60
	2013/318	uregulowany	0,0091	4 145,60	4 145,60
	2015/318	uregulowany	0,0091	5 496,54	5 496,54
	2018/318	uregulowany	0,0204	9 275,60	9 275,60
	2021/317	uregulowany	0,0097		
	2023/316	uregulowany	0,0007	9 473,38	9 473,38
	2024/316	uregulowany	0,0053		
	2025/317	uregulowany	0,0140	5 996,00	5 996,00
	2027/311	uregulowany	0,0095	410,00	410,00
	2029/312	uregulowany	0,0114	6 840,00	6 840,00
	2031/307	uregulowany	0,0059	3 333,00	3 333,00
	2034/307	uregulowany	0,0080		
	2037/305	uregulowany	0,0209	13 145,60	13 145,60
2040/301	uregulowany	0,0310	14 095,60	14 095,60	
	Razem:		8,0138	6 602 191,90	6 511 721,57

		Razem z przeniesienia:	8,0138	6 602 191,90	6 511 721,57
Graniczna	2043/300	uregulowany	0,0189		
	2046/299	uregulowany	0,0031	13 280,40	13 280,40
	2049/300	uregulowany	0,0012		
	2051/300	uregulowany	0,0009	1 272,74	1 272,74
	2052/300	uregulowany	0,0015		
	2055/300	uregulowany	0,0033	2 185,60	2 185,60
	2057/300	uregulowany	0,0020	800,00	5,60
	2059/300	uregulowany	0,0007	280,00	5,60
	2275/305	uregulowany	0,0215	11 651,10	11 651,10
	2095/9	uregulowany	0,2503	150 180,00	150 180,00
	2305/305	uregulowany	0,0454	24 352,30	24 352,30
	Zrealizowane inwestycje				
	modernizacja ulicy Granicznej (ST/2/416/19)			173 683,89	173 683,89
Hutnicza	758/68	uregulowany	0,0975	39 750,00	39 750,00
	Zrealizowane inwestycje				
Jarzębinowa	2328/187	uregulowany	0,0195	1 755,00	1 755,00
	2531/187	uregulowany	0,0220	7 400,00	7 400,00
	2819/171	uregulowany	0,0907	16 844,00	16 000,00
	Zrealizowane inwestycje droga i kanalizacja			434 026,96	434 026,96
K. Miarki	835/146	uregulowany	0,1536	92 160,00	92 160,00
	1475/178	uregulowany	0,0118	3 600,00	3 600,00
	2911/171	uregulowany	0,0270	7 292,00	7 292,00
	Zrealizowane inwestycje nawierzchnia			407 274,48	407 274,48
Klasztorna	2275/9	uregulowany	0,2864	28 640,00	28 640,00
	1732/294	uregulowany	0,0681	34 050,00	34 050,00
	Zrealizowane inwestycje modernizacja ul. Klasztornej			116 670,69	116 670,69
Klonowa	506/133	uregulowany	0,2334	140 040,00	140 040,00
	Zrealizowane inwestycje modernizacja ul. Klonowej			37 045,65	37 045,65
Kolejowa	2010/343	uregulowany	0,0078	5 209,92	5 209,92
	1259/22	uregulowany	0,1704	17 040,00	17 040,00
	2207/22	uregulowany	0,8409	252 363,66	252 363,66
	2208/22	uregulowany	0,9074	272 313,66	272 313,66
	2206/22	uregulowany	0,5440	326 400,00	326 400,00
	1895/22	uregulowany	0,0506	15 243,68	15 243,68
	1734/352	uregulowany	0,2658	132 900,00	132 900,00
	2012/345	uregulowany	0,1300	67 076,70	67 076,70
	2344/348	uregulowany	0,0722	46 809,92	46 809,92
	2346/345	uregulowany	0,0959	61 009,92	61 009,92
	1352/22	uregulowany	0,1565	93 900,00	93 900,00
	Zrealizowane inwestycje przejście dla pieszych w ciągu ul. Kolejowej modernizacja ulicy Kolejowej (ST/2/417/19)			188 879,92 655 148,13	188 879,92 655 148,13
	Krótka	976/289	uregulowany	0,1402	70 100,00
2212/289		uregulowany	0,3025	181 500,00	181 500,00
Zrealizowane inwestycje modernizacja ul. Krótkiej			118 873,20	118 873,20	
Leśna	948/133	uregulowany	0,2446	146 760,00	146 760,00
	219	uregulowany	0,6410	384 600,00	384 600,00
	2420/220	uregulowany	0,2131	106 550,00	106 550,00
	2258/161	uregulowany	0,0980	19 600,00	19 600,00
	2295/166	uregulowany	0,1125	9 890,80	9 890,80
	2929/215	uregulowany	0,0202	3 446,28	3 446,28
	1869/153	uregulowany	0,0191		
	1905/153	uregulowany	0,0752	20 104,54	20 104,54
	1634/148	uregulowany	0,0870	18 709,16	18 709,16
Razem:			14,5675	11 560 856,20	11 468 473,07

Razem z przeniesienia:			14,5675	11 560 856,20	11 468 473,07	
Leśna	2983/148	uregulowany	0,0079	2 894,40	2 894,40	
	3648/180	uregulowany	0,0165	9 800,00	9 800,00	
	1146/217	uregulowany	0,2932	234 560,00	234 560,00	
	3751/188	uregulowany	0,0079	6 320,00	6 320,00	
	2985/153	uregulowany	0,0309	12 868,69	12 868,69	
	Zrealizowane inwestycje					
	Progi zwalniające wraz z organizacją ruchu drogowego ul. Leśna				37 470,69	37 470,69
	sięgacz ul. Leśnej 5-5G			689 979,40	689 979,40	
	sięgacz ul. Leśnej 17-17C			451 036,96	451 036,96	
	ulica Leśna wraz z modernizacją (ST/2/422/19)			811 133,04	811 133,04	
Lipowa	1715/294	uregulowany	0,3086	154 300,00	154 300,00	
	1721/294	nie uregulowany	0,0619			
Zrealizowane inwestycje						
modernizacja ul. Lipowej				5 794,27	5 794,27	
Łąkowa	1067/99	uregulowany	0,1069	53 450,00	53 450,00	
	1053/100	uregulowany	0,0197			
	2438/100	uregulowany	0,0410	10 125,52	10 125,52	
	2979/100	uregulowany	0,0018	1 948,64	1 948,64	
	1070/197	nie uregulowany	0,0110			
	1063/100	uregulowany	0,0275	23 051,82	23 051,82	
	1049/100	nie uregulowany	0,0141			
	1054/100	nie uregulowany	0,0154			
	1081/100	nie uregulowany	0,0211			
	1083/100	uregulowany	0,0124	11 215,01	11 215,01	
	3057/100	uregulowany	0,0344	28 571,83	28 571,83	
	3208/100	uregulowany	0,0156	8 910,60	8 910,60	
	Zrealizowane inwestycje					
budowa ulicy łąkowej				384 493,64	384 493,64	
Marzankowice	2576/31	nie uregulowany	0,0233	1 631,00	1 631,00	
	2573/31	uregulowany	0,0010	1 367,22	1 367,22	
	2574/31	uregulowany	0,0117	4 620,27	4 620,27	
	2578/31	uregulowany	0,0157	5 805,51	5 805,51	
	2584/48	uregulowany	0,0067			
	2592/48	uregulowany	0,0091	8 090,63	8 090,63	
	2454/53	uregulowany	0,0161			
	2581/53	uregulowany	0,0243	10 001,26	10 001,26	
	2559/53	nie uregulowany	0,0151	1 057,00	1 057,00	
	2397/35	uregulowany	0,0730	2 190,00	2 190,00	
	2586/48	uregulowany	0,0074	3 260,16	3 260,16	
	2588/48	uregulowany	0,0034			
	2590/48	uregulowany	0,0010	2 380,92	2 380,92	
	2400/38	uregulowany	0,0107	9 727,68	9 727,68	
	2595/53	uregulowany	0,0035	2 086,82	2 086,82	
	2582/50	uregulowany	0,0156	5 766,90	5 766,90	
	2452/55	uregulowany	0,0016	440,00	440,00	
	2457/53	uregulowany	0,0022	1 320,00	1 320,00	
	2456/55	uregulowany	0,0167	5 053,58	5 053,58	
	2460/55	uregulowany	0,0179	10 740,00	10 740,00	
	2461/55	uregulowany	0,0071	4 260,00	4 260,00	
	3493/37	uregulowany	0,0107	9 828,91	9 828,91	
	3479/31	uregulowany	0,0009	1 306,75	1 306,75	
	3477/31	uregulowany	0,0025	2 586,75	2 586,75	
	3489/44	uregulowany	0,0189	16 467,26	16 467,26	
	3485/45	uregulowany	0,0097	8 898,16	8 898,16	
	3483/45	uregulowany	0,0075	7 174,20	7 174,20	
	3487/44	uregulowany	0,0191	16 632,18	16 632,18	
	2668/39	uregulowany	0,0224	19 373,04	19 373,04	
	3535/38	uregulowany	0,0139	12 313,86	12 313,86	
	2398/35	nie uregulowany	0,0084			
	1410/31	uregulowany	0,0496	31 260,00	31 260,00	
	3491/39	uregulowany	0,0186	16 444,48	16 444,48	
461/38	nie uregulowany	0,0008				
2760/48	nie uregulowany	0,0044				
Zrealizowane inwestycje						
Nawierzchnia i kanalizacja (ST/2/431/19)				508 043,24	508 043,24	
Razem:			16,0858	15 228 908,49	15 136 525,36	

	Razem z przeniesienia:		16,0858	15 228 908,49	15 136 525,36	
Ogrodowa	1627/283	uregulowany	0,0555	5 550,00	5 550,00	
	1628/283	uregulowany	0,0928	9 280,00	9 280,00	
	1610/283	nie uregulowany	0,0100			
	1613/283	nie uregulowany	0,0065			
	Zrealizowane inwestycje nawierzchnia wraz z kanalizacją				393 730,54	393 730,54
Okrężna	1771/21	uregulowany	0,5138	51 380,00	51 380,00	
	1935/33	uregulowany	0,0164	3 000,00	3 000,00	
	2180/289	uregulowany	0,1332	90 099,00	90 099,00	
	2226/33	uregulowany	0,0749	17 731,09	17 731,09	
	Zrealizowane inwestycje nawierzchnia ul. Okrężnej (ST/2/571/21)				694 740,76	694 740,76
Polna	74	uregulowany	0,9168	458 400,00	458 400,00	
	1257/22	uregulowany	0,3798	37 980,00	37 980,00	
	2273/12	uregulowany	0,0206	15 835,60	15 835,60	
	75	uregulowany	0,8191	409 550,00	409 550,00	
	Zrealizowane inwestycje modernizacja części drogi – ul. Polnej (ST 2/407/19)				1 161 049,31	1 161 049,31
Pośrednia	538/182	uregulowany	0,1880	112 800,00	112 800,00	
	1920/169	uregulowany	0,0153	3 798,24	3 798,24	
	1759/168	uregulowany	0,1635	16 350,00	16 350,00	
	Zrealizowane inwestycje modernizacja ul. Pośredniej kanalizacja, chodnik, jezdnia, most				60 855,16 559 091,41	60 855,16 559 091,41
	Zrealizowane inwestycje					
Świerkowa	2043/178	uregulowany	0,1619	16 190,00	16 190,00	
Żabik	2596/137	uregulowany	0,2083	20 830,00	2 210,15	
	2914/138	uregulowany	0,1879	20 387,15	920,71	
	2733/125	uregulowany	0,0169	3 380,00	3 380,00	
	2732/137	uregulowany	0,0297	2 970,00	315,13	
	2731/137	uregulowany	0,1609	16 090,00	1 707,20	
	Zrealizowane inwestycje droga dojazdowa – część ulicy Żabik modernizacja ulicy Żabik wraz z progiem zwalniającym				10 226,92 184 714,25	10 226,92 184 714,25
	Zrealizowane inwestycje					
Nowa	1037/293	uregulowany	4,2318	2 115 900,00	2 115 900,00	
	Zrealizowane inwestycje ul. Nowa (część ST/2/570/21)				232 317,67	232 317,67
Kwiatowa, Zachodnia, Myśliwska, Solarnia (wcześniej w całości ulica Solarnia)	1811/141	uregulowany	0,1486	11 800,00	11 888,00	
	857/143	uregulowany	0,2140	15 210,00	15 210,00	
	734/142	uregulowany	0,0200			
	2186/127	uregulowany	0,0433	10 825,00	10 825,00	
	2187/127	uregulowany	0,0644	16 100,00	16 100,00	
	1832/127	uregulowany	0,2828	22 624,00	22 624,00	
	1835/57	uregulowany	0,0008			
	1837/57	uregulowany	0,0559	4 536,00	4 536,00	
	1824/106	uregulowany	0,0463	3 704,00	3 704,00	
	1840/74	uregulowany	0,2182	17 456,00	17 456,00	
	1818/127	uregulowany	0,0736	5 888,00	5 888,00	
	1821/106	uregulowany	0,0392	3 136,00	3 136,00	
	1827/127	uregulowany	0,0064	512,00	512,00	
	1830/122	uregulowany	0,0782	6 256,00	6 256,00	
	1813/146	uregulowany	0,1162	9 296,00	9 296,00	
	1854/77	uregulowany	0,3005	24 040,00	24 040,00	
	1851/59	uregulowany	0,1640	14 754,28	14 754,28	
	1842/82	uregulowany	0,2609	22 095,75	22 095,75	
1863/65	uregulowany	0,0049	441,00	441,00		
Razem:			26,6276	22 141 809,62	21 994 390,53	

Razem z przeniesienia:			26,6276	22 141 809,62	21 994 390,53
Kwiatowa, Zachodnia, Myśliwska, Solarnia (wcześniej w całości ulica Solarnia)	1870/64	uregulowany	0,0012		
	1868/64	uregulowany	0,0018	1 056,00	1 056,00
	1867/65	uregulowany	0,0066		
	1845/90	uregulowany	0,0211	1 848,35	1 848,35
	1847/90	uregulowany	0,1852	15 652,87	15 652,87
	1848/87	uregulowany	0,0043	495,20	495,20
	1857/67	uregulowany	0,0754	6 032,00	6 032,00
	1856/66	uregulowany	0,0086	688,00	688,00
	1874/67	uregulowany	0,0032		
	1872/67	uregulowany	0,0030	558,00	558,00
	1877/66	uregulowany	0,0103		
	1878/67	uregulowany	0,0033	1 088,00	1 088,00
	1881/66	uregulowany	0,0103		
	1882/67	uregulowany	0,0115	1 744,00	1 744,00
	1888/101	uregulowany	0,0311	2 488,00	2 488,00
	1861/65	uregulowany	0,0056	504,00	504,00
	1828/127	uregulowany	0,1081	9 526,19	9 526,19
	1773/21	uregulowany	0,1250	87 500,00	87 500,00
	477/72	uregulowany	0,6050	363 000,00	363 000,00
	2214/70	uregulowany	0,0020	920,65	920,65
	2216/71	uregulowany	0,0424	5 015,25	5 015,25
1852/59	nie uregulowany	0,0022			
Zrealizowane inwestycje					
	modernizacja ul. Zachodniej		1 523,15	1 523,15	
	modernizacja ul. Myśliwskiej		30 916,75	30 916,75	
	modernizacja ul. Kwiatowej		1 523,15	1 523,15	
	nawierzchnia ul. Solarnia (ST/2/420/19)		1 043 641,41	1 043 641,41	
Tartaczna	2686/206	uregulowany	0,0654	7 848,00	7 848,00
	2695/206	uregulowany	0,0041	1 551,64	653,95
	2393/206	uregulowany	0,0349	13 252,82	5 566,55
	2422/206	uregulowany	0,0195	7 404,48	3 116,79
	3641/203	uregulowany	0,2839	57 121,10	57 121,10
	3640/203	uregulowany	0,0062	1 247,44	1 247,44
	2689/203	uregulowany	0,0051	1 023,46	1 023,46
	2697/210	uregulowany	0,0303	3 636,00	3 636,00
	2685/201	uregulowany	0,0078	936,00	936,00
	2690/206	uregulowany	0,0051		
	2694/206	uregulowany	0,0011	744,00	744,00
	2693/204	uregulowany	0,0051	612,00	612,00
	2246/201	nie uregulowany	0,0103		
	2716/200	uregulowany	0,0452		
	2710/200	uregulowany	0,0149	20 214,73	20 214,73
3569/194	uregulowany	0,0038	1 250,00	1 250,00	
Zrealizowane inwestycje					
	dwa sięgacze dróg dojazdowych wraz z odwodnieniem (ST/2/480/20)		879 500,00	879 500,00	
	nawierzchnia wraz z oświetleniem		784 014,85	784 014,85	
Skośna	3193/12	uregulowany	0,1168	41 861,12	41 861,12
	3773/12	uregulowany	0,1233	44 302,99	44 302,99
	3774/12	uregulowany	0,1629	58 535,89	58 535,89
Zrealizowane inwestycje					
	ulica Skośna wraz z modernizacją		606 703,29	606 703,29	
SUMA:			28,8405	26 249 290,40	26 088 999,66

II. Dane dotyczące: innych niż własność praw majątkowych, w tym w szczególności ograniczone prawa rzeczowe, użytkowanie wieczyste, wierzytelności, udziały w spółkach, akcje.

1. Ograniczone prawa rzeczowe, użytkowanie wieczyste, wierzytelności, udziały w spółkach, akcje.

Użytkowanie wieczyste.

Przedmiot który był/jest oddany w użytkowanie wieczyste	Powierzchnia (ha)	Szacunkowa rynkowa wartość	Wartość księgowa	Wartość opłaty rocznej (zł)	Wartość opłaty z tytułu przekształcenia prawa użytkowania w prawo własności (zł)
2133/171, 2134/171					88,29
2137/171, 2138/171					90,33
2179/171, 2180/170					126,05
2189/171, 2191/170, 2192/170					0,00
2045/171					124,52
2047/171					0,00
2053/171					144,42
2074/171					126,56
2075/171					126,56
2057/171					133,71
2077/171					129,11
1096/31, 2248/31					818,13
2044/178, 3661/171, 3662/171, 2198/178, 2212/178, 2071/171, 3653/171, 3654/171, 3684/171, 3685/171, 2168/170, 3680/170, 3681/170, 2211/178, 3651/171, 3652/171, 3686/171, 3687/171, 2167/171, 3682/171, 3683/171	0,1784	88 557,00	88 557,00	807,49	
Suma:	0,1784	88 557,00	88 557,00	807,49	1 907,68

dochody z tytułu użytkowania wieczystego 807,49 + 1.907,68 = 2 715,17

Gmina Ornontowice nie posiada udziałów w spółkach ani akcji.

III. Dane o zmianach w stanie mienia komunalnego od dnia złożenia poprzedniej informacji.

1. Opis zdarzeń mających wpływ na stan mienia komunalnego dla informacji wykazanych w dziale I pkt. 1 – 4 (Dane dotyczące przysługujących Gminie Ornontowice praw własności) niniejszej informacji.

Zestawienie – nieruchomości zabudowane - tabela 1

	Zmiana wartości rynkowej /grunt + nakłady/ (zł)	Zmiana wartości księgowej /grunt + nakłady/ (zł)	Zmiana wartości na skutek:
kwota za rok 2023	60 938 092,19	60 938 092,19	
	10 788,50	10 788,50	Wzrost wartości w wyniku nakładów inwestycyjnych w budynku urzędu (nabycie udziałów w gruncie – działka 2088/91)
	10 788,50	10 788,50	Wzrost wartości w wyniku nakładów inwestycyjnych w budynku urzędu (nabycie udziałów w gruncie – działka 2279/91)
	11 277,20	11 277,20	Wzrost wartości w wyniku nakładów – tablice informacyjne
	1 593,00	1 593,00	Wzrost wartości w wyniku nakładów – ogrodzenie elektryczne
	22 140,00	22 140,00	Wyodrębnienie z innego środka trwałego i przyjęcie na stan UG kontenera gospodarczego
	679 250,31	679 250,31	Wzrost wartości w wyniku nakładów inwestycyjnych – zakup pomieszczeń administracyjnych na I piętrze budynku
	18 999,99	18 999,99	Wzrost wartości w wyniku nakładów inwestycyjnych – modernizacja w Zespole Szkolno-Przedszkolnym plac zabaw przy przedszkolu
	76 605,25	76 605,25	Wzrost wartości w wyniku nakładów inwestycyjnych - cz. V ubiegłorocznej informacji – altanka – ekopracownia pod chmurką
	212 388,05	212 388,05	Wzrost wartości w wyniku nakładów inwestycyjnych - cz. V ubiegłorocznej informacji – tężnia mała architektura – zielona strefa relaksu
	26 445,00	26 445,00	Wzrost wartości w wyniku nakładów inwestycyjnych - cz. V ubiegłorocznej informacji – oświetlenie przejść dla pieszych
	84 622,88	84 622,88	Wzrost wartości w wyniku nakładów inwestycyjnych - cz. V ubiegłorocznej informacji – droga dojazdowa za budynkiem Arterii
	56 042,00	56 042,00	Wzrost wartości w wyniku nakładów inwestycyjnych - ZGKiW – oświetlenie ul. Kolejowej
	44 200,00	44 200,00	Wzrost wartości w wyniku nakładów inwestycyjnych - cz. V ubiegłorocznej informacji – Stacja Forma Strong Park Orna
	10 578,00	10 578,00	Wzrost wartości w wyniku nakładów inwestycyjnych - cz. V ubiegłorocznej informacji – wiata przystankowa ZGKiW
	20 602,18	20 602,18	Wzrost wartości w wyniku nakładów inwestycyjnych - cz. V ubiegłorocznej informacji –montaż klimatyzatora Panasonic
	39 760,00	39 760,00	Wzrost wartości w wyniku nakładów inwestycyjnych – Altana wraz z utwardzeniem terenu przy ul. Klasztornej
	10 499,28	10 499,28	Wzrost wartości w wyniku nakładów inwestycyjnych – modernizacja w Zespole Szkolno-Przedszkolnym montaż klimatyzatora
	231 294,05	231 294,05	Wzrost wartości w wyniku nakładów inwestycyjnych – modernizacja w Zespole Szkolno-Przedszkolnym (budynek sali gimnastycznej)
	74 069,20	74 069,20	Wzrost wartości w wyniku nakładów inwestycyjnych – modernizacja w Zespole Szkolno-Przedszkolnym (budynek szkoły podstawowej)
	14 520,29	14 520,29	Wzrost wartości w wyniku nakładów inwestycyjnych – modernizacja w Zespole Szkolno-Przedszkolnym (dawniej budynek gimnazjum)
	11 999,88	11 999,88	Wzrost wartości w wyniku nakładów inwestycyjnych – monitoring w Zespole Szkolno-Przedszkolnym
	15 830,00	15 830,00	Wzrost wartości w wyniku nakładów inwestycyjnych - cz. V ubiegłorocznej informacji –namiot imprezowy
	3 845 825,50	3 845 825,50	Wzrost wartości w wyniku nakładów inwestycyjnych - cz. V ubiegłorocznej informacji – PSZOK
	22 140,00	22 140,00	Spadek wartości w związku z częściową likwidacją środka trwałego (kontener gospodarczy)
	1 336,58	1 336,58	Spadek wartości w związku z likwidacją tablic informacyjnych
	4 200,00	4 200,00	Spadek wartości w związku z likwidacją bramek do piłki nożnej
	500,00	500,00	Spadek wartości w związku z częściową likwidacją (elementy placu zabaw)
Suma za rok 2024	66 440 034,67	66 440 034,67	

Zestawienie – nieruchomości niezabudowane - tabela 2

	Zmiana wartości rynkowej (zł)	Zmiana wartości historycznej (zł)	Przyczyna zmian:	Uwagi
kwota za rok 2023	13 710 932,68	11 516 568,03	Wartość gruntów niezabudowanych wg stanu na dzień 31.12.2023 roku	część dotycząca gruntów niezabudowanych
	1 011 800,00	1 011 800,00	Wzrost wartości w wyniku przeniesienia dz 108/3 z cz. III pkt. 2 ubiegłorocznej informacji	
	46 556,00	46 556,00	Wzrost wartości w wyniku przeniesienia dz 1899/295 z cz. III pkt. 2 ubiegłorocznej informacji	
	26 425,20	5 949,59	Spadek wartości w związku ze sprzedażą dz 3142/170	
	26 842,44	6 043,53	Spadek wartości w związku ze sprzedażą dz 3150/170	
	14 716 021,04	12 562 930,91	Wartość gruntów niezabudowanych w roku 2024	
	49 455,51	20 674,19	Wartość udziałów w gruncie w Nieruchomościach Wspólnych wg stanu na dzień 31.12.2023 roku	część dotycząca gruntów zabudowanych
	49 455,51	20 674,19	Wartość udziałów w gruncie w Nieruchomościach Wspólnych wg stanu na dzień 31.12.2024 roku	
Suma za rok 2023	13 760 388,19	11 537 242,22	Wartość gruntów niezabudowanych oraz udziałów w działkach stanowiących współwłasność Gminy i członków Wspólnot mieszkaniowych w roku 2023	
Suma za rok 2024	14 765 476,55	12 583 605,10	Wartość gruntów niezabudowanych oraz udziałów w działkach stanowiących współwłasność Gminy i członków Wspólnot mieszkaniowych w roku 2024	

Zestawienie sieci wodociągowych i kanalizacyjnych - tabela 3

	Zmiana wartości księgowej /wartość rynkowa = wartość księgowa/ (zł)	Zmiana wartości na skutek:
kwota za rok 2023	36 651 650,90	
	20 470,00	Wzrost wartości w wyniku nakładów inwestycyjnych - cz. V ubiegłorocznej informacji – modernizacja kanalizacji K4
	956 286,00	Wzrost wartości w wyniku nakładów inwestycyjnych - cz. V ubiegłorocznej informacji – kanalizacja deszczowa
	199 220,06	Wzrost wartości w wyniku nakładów inwestycyjnych - cz. V ubiegłorocznej informacji – wodociąg Cicha
	843 724,90	Wzrost wartości w wyniku nakładów inwestycyjnych - cz. V ubiegłorocznej informacji – kanalizacja sanitarna
suma za rok 2024	38 671 351,86	

Zestawienie gruntów pod drogami gminnymi - tabela 4

	Zmiana wartości rynkowej /grunt + nakłady/ (zł)	Zmiana wartości księgowej /grunt + nakłady/ (zł)	Zmiana wartości na skutek:
kwota za rok 2023	24 508 020,32	24 347 729,58	
	234 560,00	234 560,00	wzrost wartości w wyniku uregulowania stanu prawnego dz 1146/27 - cz. III pkt. 2 ubiegłorocznej informacji
	6 320,00	6 320,00	wzrost wartości w wyniku nabycia dz 3751/188 - cz. III pkt. 2 ubiegłorocznej informacji
	38 601,74	38 601,74	wzrost wartości w wyniku nakładów inwestycyjnych - cz. V ubiegłorocznej informacji - modernizacja ul. Grabowej wraz z korektą błędu pisarskiego w Ubiegłorocznej informacji (-347.410,00)
	86 881,92	86 881,92	wzrost wartości w wyniku nakładów inwestycyjnych - cz. V ubiegłorocznej informacji - część ul. Granicznej
	37 444,23	37 444,23	wzrost wartości w wyniku nakładów inwestycyjnych - cz. V ubiegłorocznej informacji - ul. Marzankowice
	607 964,69	607 964,69	wzrost wartości w wyniku nakładów inwestycyjnych - cz. V ubiegłorocznej informacji - modernizacja ul. Okrężnej
	189 722,61	189 722,61	wzrost wartości w wyniku nakładów inwestycyjnych - cz. V ubiegłorocznej informacji - ul. Polna
	158 246,50	158 246,50	wzrost wartości w wyniku nakładów inwestycyjnych - cz. V ubiegłorocznej informacji - ul. Nowa
	430 576,55	430 576,55	wzrost wartości w wyniku nakładów inwestycyjnych - cz. V ubiegłorocznej informacji - ul. Sięgacz Tartaczna
	49 048,16	49 048,16	spadek wartości w wyniku sprzedaży dz 3776/138
suma za rok 2024	26 249 290,40	26 088 999,66	

2. Zestawienie nieruchomości nabytych i zbytych w okresie objętym informacją.

Nieruchomości nabyte

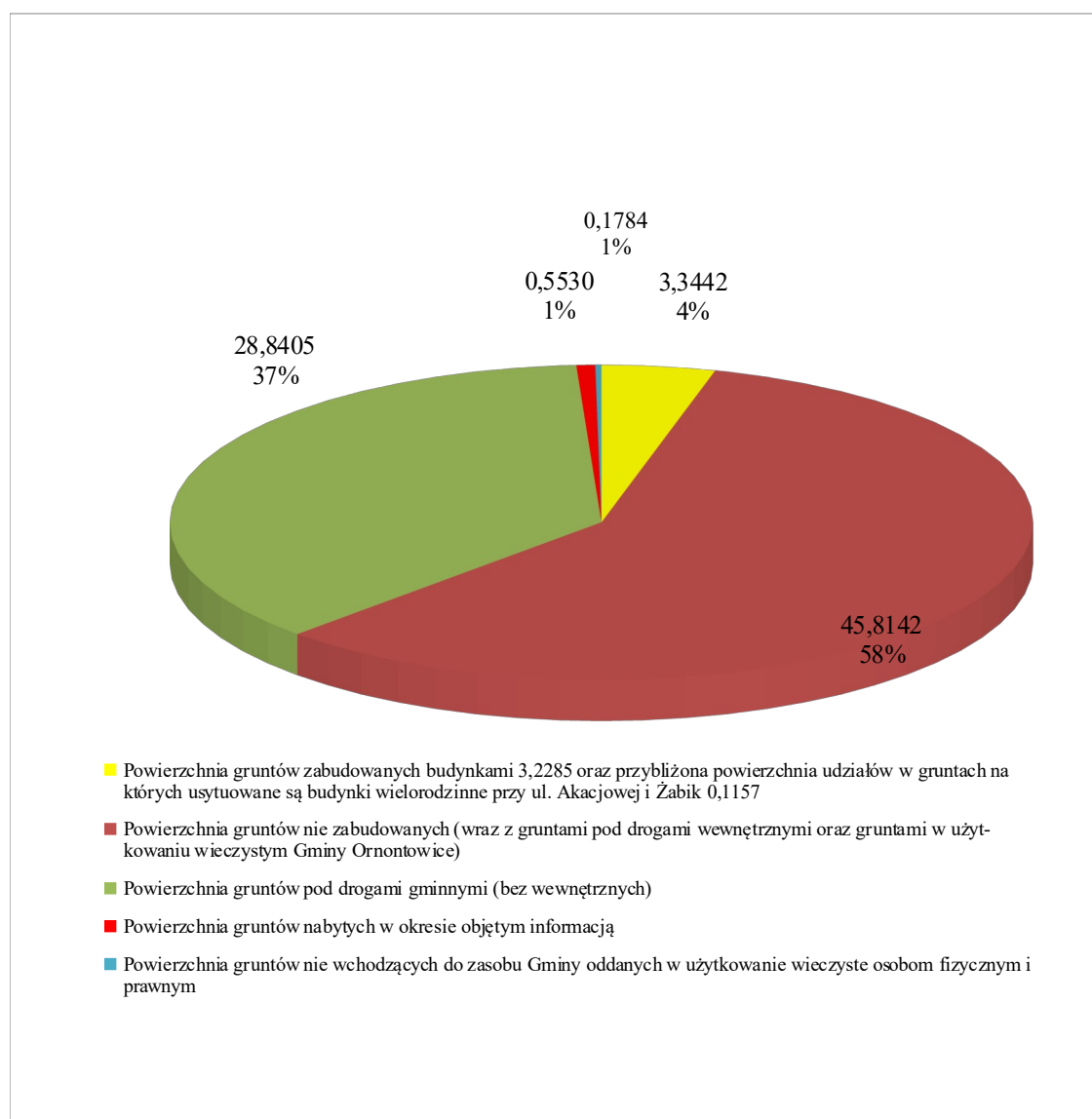
Przedmiot nabycia	Data przyjęcia	Powierzchnia (ha)	Cena jednostkowa (zł)	Wartość (zł)	Uwagi
prawo własności do działki 2835/193 położonej w Ormontowicach w rejonie ulicy Leśnej nabytej na podstawie aktu notarialnego w drodze umowy nieodpłatnego przekazania	26.01.2024	0,0144	80,00	11 520,00	nabycie w drodze umowy nieodpłatnego przekazania
prawo własności do działki 3750/193 położonej w Ormontowicach w rejonie ulicy Leśnej nabytej na podstawie aktu notarialnego w drodze umowy nieodpłatnego przekazania	26.01.2024	0,0503	80,00	40 240,00	nabycie w drodze umowy nieodpłatnego przekazania
prawo własności do działki 1479/325 położonej w Ormontowicach przy ulicy Nowej nabytej na podstawie decyzji Wojewody	10.05.2024	0,0285	80,00	22 800,00	nabycie z mocy prawa w drodze decyzji Wojewody
prawo własności do działki 2644/294 położonej w Ormontowicach przy ulicy Zwycięstwa nabytej na podstawie decyzji Wojewody	21.06.2024	0,0715	20,00	14 300,00	nabycie z mocy prawa w drodze decyzji Wojewody
prawo własności do działki 1722/295 położonej w Ormontowicach przy ulicy Nowej nabytej na podstawie decyzji Wojewody	8.11.2024	0,3883	5,23	20 300,00	nabycie z mocy prawa w drodze decyzji Wojewody
SUMA:		0,5530		109 160,00	

Nieruchomości zbyte

Przedmiot zbycia	Data zbycia	Wartość netto (zł)	Vat (zł)	Wartość brutto (zł)
prawo użytkowania wieczystego działki 3142/170 położonej w Ornontowicach w rejonie ul. Sosnowej na podstawie aktu notarialnego	13.02.2024	75 750,00	17 422,50	93 172,50
prawo użytkowania wieczystego działki 3150/170 położonej w Ornontowicach w rejonie ul. Sosnowej na podstawie aktu notarialnego	13.02.2024	75 750,00	17 422,50	93 172,50
prawo własności działki 3776/138 położonej w Ornontowicach w rejonie ul. Bukowej na podstawie aktu notarialnego	9.08.2024	42 000,00	9 660,00	51 660,00
Razem:		193 500,00	44 505,00	238 005,00
zwrot bonifikat udzielonych przy sprzedaży lokali mieszkalnych		5 355,72	0,00	5 355,72
SUMA:		198 855,72	44 505,00	243 360,72

Zestawienie powierzchni gruntów stanowiących mienie komunalne Gminy Ornontowice

	Powierzchnia (ha)	Razem (ha)
Powierzchnia gruntów zabudowanych budynkami 3,2285 oraz przybliżona powierzchnia udziałów w gruntach na których usytuowane są budynki wielorodzinne przy ul. Akacjowej i Żabik 0,1157	3,3442	78,5519
Powierzchnia gruntów nie zabudowanych (wraz z gruntami pod drogami wewnętrznymi oraz gruntami w użytkowaniu wieczystym Gminy Ornontowice)	45,8142	
Powierzchnia gruntów pod drogami gminnymi (bez wewnętrznych)	28,8405	
Powierzchnia gruntów nabytych w okresie objętym informacją	0,5530	
Powierzchnia gruntów nie wchodzących do zasobu Gminy oddanych w użytkowanie wieczyste osobom fizycznym i prawnym	0,1784	



IV. Dane o dochodach uzyskanych z tytułu wykonywania prawa własności i innych praw majątkowych oraz z wykonywania posiadania.

1. Informacje o dochodach uzyskanych przez urząd i jednostki budżetowe Gminy Ornontowice

Źródło dochodu	Kwota dochodu (zł)	Uwagi
Dochody z najmu i dzierżawy składników majątkowych, w tym:		
· wpływy z najmu i dzierżawy UG	129 590,64	
· wpływy z najmu i dzierżawy UG	3 333,35	258 194,12
· wpływy z najmu i dzierżawy UG	122 151,63	
· wpływy z najmu i dzierżawy ZGKiW	3 118,50	
Dochody z usług:		
· CO	122 058,24	124 587,24
· azart, domofon, monitoring	2 529,00	
Dochody uzyskane ze sprzedaży wody:		
· uzyskane przez UG	27 714,27	
· rozliczenia/zwroty z lat ubiegłych ZGKiW	100,00	
· rozliczenia/zwroty z lat ubiegłych UG	1 729,40	
· uzyskane przez ZGKiW	4 121 914,94	4 158 008,77
· inne dochody ZGKiW kary i odszkodowania	1 230,00	
· inne dochody ZGKiW kary i odszkodowania	2 400,00	
· wpływy z różnych dochodów	1 916,44	
· inne dochody ZGKiW odsetki	1 003,72	
Dochody uzyskane ze sprzedaży energii: rozliczenie/zwrot za energię z lat ubiegłych	47 931,89	47 931,89
Dochody uzyskane za odprowadzanie ścieków:		
· uzyskane przez ZGKiW	761 468,28	780 860,44
· uzyskane przez UG rozliczenie/zwrot	645,33	
· uzyskane przez UG	18 746,83	
Dochody uzyskane za odpady:		
· sprzedaż elektrołomu	4 699,31	49 881,26
· inne odpady rozliczenia/zwroty	45 181,95	
Inne dochody:		
· uzyskane przez ZGKiW	501,89	
· uzyskane przez ZGKiW	381 324,88	
· uzyskane przez ZGKiW	451,79	
· uzyskane przez ZGKiW	656,39	
· uzyskane przez ZGKiW	7 887,72	
· uzyskane przez ZGKiW	4 731,78	
· uzyskane przez Urząd (gaz)	328,75	592 408,95
· uzyskane przez Urząd (zajęcie pasa)	79 017,68	
· uzyskane przez Urząd (rozgraniczenie, bezumowne korzystanie)	11 340,73	
· uzyskane przez Urząd (różne)	660,16	
· uzyskane przez Urząd (reklama)	11 543,06	
· uzyskane przez Urząd (kary i odszkodowania)	91 533,73	
· uzyskane przez Urząd (odszkodowania)	2 430,39	
	193 500,00	
Dochody uzyskane ze sprzedaży mienia komunalnego	376,42	199 232,14
	5 355,72	
Dochody z użytkowania wieczystego, trwałego zarządu, użytkowania i służebności	807,49	6 780,87
	4 065,70	
	1 907,68	
Razem:	6 217 885,68	

V. Dane i informacje o zdarzeniach mających wpływ na stan mienia komunalnego.

1. Opis zdarzeń mających wpływ na stan mienia komunalnego.

Nazwa zrealizowanej inwestycji	Wartość (zł)
Modernizacja oświetlenia w parku Gminnym (część ST/2/250/10)	195 719,15
Modernizacja placu zabaw przy ul. Akacyjnej (część ST/8/44/10)	88 800,00
Modernizacja ulicy Nowej (część ST/2/570/21)	617 613,75
Zespół trzech garaży (ZGKiW ST/8/25/24)	14 390,00
Wiata przystankowa (ZGKiW ST/1/15/24)	13 880,55
Sieć wodociągowa przy ul. Solarnia	98 716,00
Pumptrack przy ul. Słonecznej	413 136,50
Tablice led z czujnikami	10 006,05
Tablice led z czujnikami	10 006,05
Boisko wraz z infrastrukturą towarzyszącą przy ul. Zwycięstwa	607 786,83
Oświetlenie dróg gminnych	245 240,85
Kanalizacja sanitarna w Ormontowicach centrum	11 328 026,40
Przepompownia P11 ul. Cicha	120 321,63
Tłocznia T 2 przy ul. Cichej	2 271 781,60
Przepompownia P2 ul. Zwycięstwa	119 881,34
Przepompownia P 3 przy ul. Bankowej	119 889,46
Kanalizacja deszczowa przy ul. Zamkowej	72 056,48
Komora redukcyjno – pomiarowa przy ul. Zamkowej (nabycie UG + modernizacja ZGKiW)	90 559,77
Kanalizacja sanitarna przy ul. Zamkowej	87 905,02
RAZEM	16 525 717,43

2. Inne dane i informacje mające wpływ na stan mienia komunalnego.

Gminie Ornontowice nie przysługują ograniczone prawa rzeczowe tj.: ustanowione służebności, użytkowanie, hipoteki, zastawy i spółdzielcze prawa do lokali mieszkalnych.

Gmina Ornontowice jest użytkownikiem wieczystym gruntów stanowiących własność Skarbu Państwa o łącznej powierzchni 3,4968 ha. Szczegółowe dane o tych nieruchomościach, ich powierzchni i wartości zawarto w działach I, II i IV niniejszej informacji.

Gmina w swoim zasobie posiada nieruchomości obciążone ograniczonymi prawami rzeczowymi tj.:

1. ustanowionym na podstawie aktów notarialnych prawem służebności przesyłu dla sieci elektroenergetycznych i stacji transformatorowych stanowiących własność innego podmiotu - Vatenfall Distribution Poland; działki numer : 2499/59, 2493/26, 2441/137, 2440/91, 2373/12, 1220/294, 2498/59, 2891/59, 2897/59, 2242/91, 2243/91, 2280/91, 2730/137,
2. ustanowionym na podstawie aktu notarialnego prawem bezpłatnego użytkowania pomieszczeń oraz korzystania z części wspólnych budynku usytuowanego przy ul. Klasztornej 1 na rzecz Gminnego Ośrodka Zdrowia w Ornontowicach; działka numer 3009/12,
3. ustanowionym na podstawie decyzji trwałym zarządem na rzecz Zespołu Szkolno-Przedszkolnego w Gminie Ornontowice; działki numer 1907/294, 1566/294,
4. ustanowionym na podstawie aktu notarialnego prawem służebności przesyłu dla sieci gazowej stanowiącej własność innego podmiotu – Polska Spółka Gazownictwa Sp. z.o.o.; działka numer : 1770/21.
5. ustanowionym na podstawie aktu notarialnego prawem służebności przesyłu dla linii energetycznej stanowiącej własność innego podmiotu – Tauron Dystrybucja S.A.; działka numer: 1947/148.
6. ustanowionym na podstawie aktu notarialnego prawem służebności przesyłu dla linii energetycznej stanowiącej własność innego podmiotu – Tauron Dystrybucja S.A.; działki numer: 2484/259 i 2487/258.
7. ustanowionym na podstawie aktu notarialnego prawem służebności przesyłu dla linii energetycznej stanowiącej własność innego podmiotu – Tauron Dystrybucja S.A.; działki numer: 2896/59, 2463/105, 2373/12, 2550/12, 2826/12, 3075/17, 3285/12.
8. ustanowionym na podstawie aktu notarialnego prawem służebności przesyłu dla sieci gazowej stanowiącej własność innego podmiotu – Polska Spółka Gazownictwa Sp. z.o.o.; działki numer : 1944/294, 2237/91, 2518/91, 2280/91.
9. ustanowionym na podstawie aktu notarialnego prawem służebności przesyłu dla sieci gazowej stanowiącej własność innego podmiotu – Polska Spółka Gazownictwa Sp. z.o.o.; działka numer : 1064/101.
10. ustanowionym na podstawie aktu notarialnego prawem służebności przesyłu dla sieci gazowej stanowiącej własność innego podmiotu – Polska Spółka Gazownictwa Sp. z.o.o.; działki numer : 1752/66, 2326/65.
11. ustanowionym na podstawie aktu notarialnego prawem służebności przesyłu dla stacji redukcyjno-pomiarowej stanowiącej własność innego podmiotu – Polska Spółka Gazownictwa Sp. z.o.o.; działki numer : 3265/26, 3266/26.
12. ustanowionym na podstawie aktu notarialnego prawem służebności przesyłu dla przyłącza gazu stanowiącego własność innego podmiotu – Polska Spółka Gazownictwa Sp. z.o.o.; działka numer :2223/37.
13. ustanowionym na podstawie aktu notarialnego prawem służebności gruntowej na rzecz każdorazowego właściciela nieruchomości władającej stanowiącej własność osoby prawnej; działka numer : 3266/26.
14. ustanowionym na podstawie aktu notarialnego prawem służebności przesyłu dla linii energetycznej stanowiącej własność innego podmiotu – Tauron Dystrybucja S.A.; działka numer: 3209/177.
15. ustanowionym na podstawie aktu notarialnego prawem służebności przesyłu dla linii energetycznej stanowiącej własność innego podmiotu – Tauron Dystrybucja S.A.; działki numer: 2373/12, 3774/12, 2549/12.
16. ustanowionym na podstawie aktu notarialnego prawem służebności przesyłu dla linii energetycznej stanowiącej własność innego podmiotu – Tauron Dystrybucja S.A.; działki numer: 3013/12, 3072/12, 3774/12, 2549/12.
17. ustanowionym na podstawie aktu notarialnego prawem służebności przesyłu dla linii energetycznej stanowiącej własność innego podmiotu – Tauron Dystrybucja S.A.; działka numer: 2892/59.

Gmina Ornontowice włada nieruchomościami o nieuregulowanym stanie prawnym zajętych pod publiczne drogi gminne.

W stosunku do tych nieruchomości toczy się postępowanie przed Wojewodą lub też w okresie sprawozdawczym wystąpiono z wnioskami o wydanie stosownych decyzji. Szczegółowe dane o działkach zajętych pod drogi, ich stanie prawnym oraz powierzchni wykazano w części IV niniejszej informacji w tabeli grunty pod drogami.

Nie toczy się żadne postępowanie z udziałem Gminy Ornontowice o zwrot wywłaszczonych nieruchomości, oraz o zwrot skomunalizowanych nieruchomości.

Informację o stanie mienia komunalnego za okres od 01.01.2024r. do 31.12.2024r. sporządziła: Małgorzata Konarska