

z dnia 8 marca 2019 r.

**w sprawie przedstawienia sprawozdania rocznego z wykonania budżetu gminy za 2018 r.**

Na podstawie przepisów: art. 30 ust. 1 i 2 pkt 4 Ustawy z dnia 8 marca 1990r. o samorządzie gminnym (tekst jednolity Dz. U. z 2018 r. poz. 994 z późn. zm.), art. 267, art. 269 ustawy z dnia 27 sierpnia 2009 r. o finansach publicznych (tekst jednolity Dz.U. z 2017 r. poz. 2077 z póź. zm.), zarządza się co następuje:

§ 1. Przedstawić Radzie Gminy sprawozdanie roczne z wykonania budżetu gminy za 2018 r. w brzmieniu załącznika nr 1 do niniejszego zarządzenia, sprawozdania Gminnego Zakładu Opieki Zdrowotnej w brzmieniu załącznika nr 2 do niniejszego zarządzenia, sprawozdania ARTerii - Centrum Kultury i Promocji w brzmieniu załącznika nr 3 do niniejszego zarządzenia, sprawozdania Gminnej Biblioteki w brzmieniu załącznika nr 4 oraz informacji o stanie mienia Gminy Ornontowice w brzmieniu załącznika nr 5 do niniejszego zarządzenia.

§ 2. Przedstawić Regionalnej Izbie Obrachunkowej w Katowicach sprawozdania z wykonania budżetu gminy za 2018 rok, o których mowa w art. 265 pkt. 2 ustawy o finansach publicznych wraz z informacją o stanie mienia komunalnego.

§ 3. Zarządzenie wchodzi w życie z dniem podpisania.

Wójt Gminy Ornontowice



Marcin Kotyczka

ADWOKAT



Michał Jarmundowicz

Załącznik Nr 1  
do Zarządzenia  
Wójta Gminy Ornontowice  
Nr 0050.0042.2019  
z dnia 08.03.2019 r.

# **Sprawozdanie opisowe z wykonania budżetu Gminy Ornontowice za 2018 r.**



Uchwałą Rady Gminy Nr XXXVIII/317/17 z dnia 20 grudnia 2017 roku uchwalono Budżet Gminy na 2018 roku.

<b>Dochody budżetowe na rok 2018 uchwalono w kwocie:</b>	<b>31 316 251,70 zł</b>
dochody majątkowe w kwocie	1 850 463,00 zł
w tym :	
ze sprzedaży majątku	219 082,00 zł
dochody bieżące w kwocie	29 465 788,70 zł

<b>Wydatki budżetowe na rok 2018 uchwalono w kwocie:</b>	<b>34 064 209,68 zł</b>
wydatki majątkowe w kwocie	5 844 154,32 zł
wydatki bieżące w kwocie	28 220 055,36 zł

<b>Przychody na rok 2018 uchwalono w wysokości -</b>	<b>2 830 437,98 zł</b>
--	------------------------

<b>Rozchody na rok 2018 uchwalono w wysokości -</b>	<b>82 480,00 zł</b>
---	---------------------

Korekty planu dochodów i wydatków w 2018 roku dokonano na podstawie Zarządzeń Wójta Gminy Ornontowice oraz Uchwał Rady Gminy Ornontowice.

Analiza zarządzeń i uchwał:

**Zarządzenie Wójta Gminy Nr 0050.0381.2018 z dnia 29.01.2018 r.**

- zwiększenie dochodów	793,40 zł
- zwiększenie wydatków	793,40 zł

**Uchwała Rady Gminy Nr XXXIX/325/18 z dnia 30.01.2018 r.**

- zwiększenie dochodów	733 771,39 zł
- zwiększenie wydatków	733 771,39 zł

**Uchwała Rady Gminy Nr XL/338/18 z dnia 28.02.2018 r.**

- zwiększenie dochodów	207 167,54 zł
- zwiększenie wydatków	207 167,54 zł

**Zarządzenie Wójta Gminy Nr 0050.0393.2018 z dnia 05.03.2018 r.**

- zwiększenie dochodów	838,00 zł
- zwiększenie wydatków	838,00 zł

**Zarządzenie Wójta Gminy Nr 0050.0395.2018 z dnia 14.03.2018 r.**

- zwiększenie dochodów	3 070,00 zł
- zwiększenie wydatków	3 070,00 zł

**Uchwała Rady Gminy Nr XLI/347/18 z dnia 27.03.2018 r.**

- zwiększenie dochodów	153 453,00 zł
- zwiększenie wydatków	153 453,00 zł

**Zarządzenie Wójta Gminy Nr 0050.0401.2018 z dnia 30.03.2018 r.**

- zwiększenie dochodów	1 800,00 zł
- zwiększenie wydatków	1 800,00 zł

**Uchwała Rady Gminy Nr XLII/357/18 z dnia 18.04.2018 r.**

- zwiększenie dochodów	103 937,81 zł
- zwiększenie wydatków	672 037,81 zł
- zwiększenie przychodów	568 100,00 zł

**Zarządzenie Wójta Gminy Nr 0050.0408.2018 z dnia 25.04.2018 r.**

- zwiększenie dochodów	18 908,50 zł
- zwiększenie wydatków	18 908,50 zł

**Uchwała Rady Gminy Nr XLIII/366/18 z dnia 10.05.2018 r.**

- zwiększenie dochodów	314 787,20 zł
- zwiększenie wydatków	388 787,20 zł
- zwiększenie przychodów	74 000,00 zł

**Zarządzenie Wójta Gminy Nr 0050.0412.2018 z dnia 17.05.2018 r.**

- zmniejszenie dochodów	64 390,00 zł
- zmniejszenie wydatków	64 390,00 zł

**Uchwała Rady Gminy Nr XLIV/372/18 z dnia 30.05.2018 r.**

- zwiększenie dochodów	26 340,00 zł
- zwiększenie wydatków	26 340,00 zł

**Uchwała Rady Gminy Nr XLV/378/18 z dnia 27.06.2018 r.**

- zwiększenie dochodów	51 936,60 zł
- zwiększenie wydatków	196 936,60 zł
- zwiększenie przychodów	145 000,00 zł

**Zarządzenie Wójta Gminy Nr 0050.0429.2018 z dnia 28.06.2018 r.**

- zwiększenie dochodów	14 992,00 zł
- zwiększenie wydatków	14 992,00 zł

**Zarządzenie Wójta Gminy Nr 0050.0434.2018 z dnia 23.07.2018 r.**

- zwiększenie dochodów	2 898,71 zł
- zwiększenie wydatków	2 898,71 zł

**Zarządzenie Wójta Gminy Nr 0050.0437.2018 z dnia 31.07.2018 r.**

- zwiększenie dochodów	7 476,00 zł
- zwiększenie wydatków	7 476,00 zł

**Zarządzenie Wójta Gminy Nr 0050.0447.2018 z dnia 13.08.2018 r.**

- zwiększenie dochodów	86 194,87 zł
- zwiększenie wydatków	86 194,87 zł

**Zarządzenie Wójta Gminy Nr 0050.0450.2018 z dnia 24.08.2018 r.**

- zwiększenie dochodów	344,00 zł
- zwiększenie wydatków	344,00 zł

**Uchwała Rady Gminy Nr XLVI/383/18 z dnia 29.08.2018 r.**

- zwiększenie dochodów	176 306,63 zł
- zwiększenie wydatków	176 306,63 zł

**Zarządzenie Wójta Gminy Nr 0050.0458.2018 z dnia 18.09.2018 r.**

- zwiększenie dochodów	3 180,00 zł
- zwiększenie wydatków	3 180,00 zł

**Uchwała Rady Gminy Nr XLVII/394/18 z dnia 26.09.2018 r.**

- zwiększenie dochodów	504 740,00 zł
- zmniejszenie dochodów	550 700,00 zł
- zwiększenie wydatków	42 240,00 zł
- zmniejszenie wydatków	88 200,00 zł

**Zarządzenie Wójta Gminy Nr 0050.0465.2018 z dnia 28.09.2018 r.**

- zwiększenie dochodów	7 077,00 zł
- zwiększenie wydatków	7 077,00 zł

**Zarządzenie Wójta Gminy Nr 0050.0472.2018 z dnia 10.10.2018 r.**

- zwiększenie dochodów	2 420,32 zł
- zwiększenie wydatków	2 420,32 zł
- zmniejszenie dochodów	1 196,00 zł
- zmniejszenie wydatków	1 196,00 zł

**Zarządzenie Wójta Gminy Nr 0050.0478.2018 z dnia 19.10.2018 r.**

- zwiększenie dochodów	426 891,00 zł
- zwiększenie wydatków	426 891,00 zł
- zmniejszenie dochodów	7 161,97 zł
- zmniejszenie wydatków	7 161,97 zł

**Zarządzenie Wójta Gminy Nr 0050.0479.2018 z dnia 26.10.2018 r.**

- zwiększenie dochodów	21 014,60 zł
- zwiększenie wydatków	21 014,60 zł

**Uchwała Rady Gminy Nr XLVIII/401/18 z dnia 07.11.2018 r.**

- zwiększenie przychodów	953 228,00 zł
- zmniejszenie dochodów	1 500 000,00 zł
- zwiększenie wydatków	57 514,97 zł
- zmniejszenie wydatków	581 772,00 zł
- zwiększenie dochodów	22 514,97 zł

**Zarządzenie Wójta Gminy Nr 0050.0491.2018 z dnia 08.11.2018 r.**

- zwiększenie dochodów	9 721,00 zł
- zwiększenie wydatków	9 721,00 zł

**Uchwała Rady Gminy Nr II/15/18 z dnia 28.11.2018 r.**

- zwiększenie dochodów	30 000,00 zł
- zwiększenie wydatków	30 000,00 zł

**Zarządzenie Wójta Gminy Nr 0050.0006.2018 z dnia 29.11.2018 r.**

- zwiększenie dochodów	286 710,81 zł
- zwiększenie wydatków	286 710,81 zł
- zmniejszenie dochodów	72 080,00 zł
- zmniejszenie wydatków	72 080,00 zł

**Uchwała Rady Gminy Nr III/16/18 z dnia 12.12.2018 r.**

- zwiększenie dochodów	5 293,45 zł
- zwiększenie wydatków	85 400,60 zł
- zmniejszenie dochodów	135 600,00 zł
- zmniejszenie wydatków	215 707,15 zł

**Budżet Gminy za 2018 rok zamknął się następującymi kwotami:**

Plan dochodów po zmianach wynosi - 32 209 702,53 zł  
Plan przychodów po zmianach wynosi - 4 570 765,98 zł

-----  
36 780 468,51 zł

Plan wydatków po zmianach wynosi - 36 697 988,51 zł  
Plan rozchodów po zmianach wynosi - 82 480,00 zł

-----  
36 780 468,51 zł

	Plan po zmianach wg uchwał	Plan wg sprawozdań	Wykonanie	% wykonania
Dochody	32 209 702,53	32 209 702,53	34 122 025,91	105,94 %
Wydatki	36 697 988,51	36 697 988,51	36 665 329,41	99,91 %
Nadwyżka / Deficyt	- 4 488 285,98	- 4 488 285,98	- 2 543 303,50	X
Przychody ogółem	4 570 765,98	4 570 765,98	5 693 717,40	124,57 %
Rozchody ogółem	82 480,00	82 480,00	82 480,00	100,00 %

**Analiza dochodów:**

Dochody ogółem na plan 32 209 702,53 zł w 2018 roku wykonano w wysokości 34 122 025,91 zł co stanowi 105,94 % , z czego :

- dochody bieżące na plan 31 056 939,53 zł wykonano w wysokości 31 513 512,46 zł co stanowi 101,47 %
- dochody majątkowe na plan 1 152 763,00 zł wykonano w wysokości 2 608 513,45 zł co stanowi 226,29 %  
w tym:
  - sprzedaż mienia na plan 283 532,00 zł wykonano w kwocie 286 912,59 zł co stanowi 101,20 % planu,
  - dotacje celowe w ramach programów finansowanych z udziałem środków europejskich na plan 131 381,00 zł wykonano w kwocie 1 583 951,00 zł,
  - wpływy z tytułu przekształcenia prawa użytkowania wieczystego przysługującego osobom fizycznym w prawo własności na plan 1 950,00 zł wykonano w kwocie 1 944,50 zł,
  - dotacje celowe otrzymane z budżetu państwa na inwestycje i zakupy inwestycyjne realizowane przez gminę na podstawie porozumień z organami administracji rządowej tj. Ministra Obrony Narodowej na dofinansowania zadania pn „Ławka Niepodległości dla samorządów” - budowa pomników upamiętniających tradycję, chwałę i sławę oręża polskiego w formie Ławek Niepodległości – ławek pomnikowych upamiętniających 100 rocznicę odzyskania przez Polskę niepodległości, na plan 30 000,00 zł wykonano w kwocie 29 805,36 zł co stanowi 99,35 % planu,

- dotacja celowa otrzymana z tytułu pomocy finansowej udzielanej między jednostkami samorządu terytorialnego na dofinansowanie własnych zadań inwestycyjnych i zakupów inwestycyjnych na zadanie pn. „Wymiana nawierzchni chodnika w Ornontowicach przy ul. Zwycięstwa” w kwocie **705 900,00 zł** wykonano w 100 %.

Dotacje na realizację zadań z zakresu administracji rządowej i innych zadań zleconych gminie na plan **5 317 566,24 zł** wykonano **5 276 981,02 zł** co stanowi **99,24 %**.

Dochody z tytułu wydawania zezwoleń na sprzedaż alkoholu na plan **118 680,36 zł** wykonano w kwocie **118 680,36 zł** co stanowi **100,00 %**.

Dochody z tytułu gospodarki odpadami na plan **979 753,00 zł** wykonano **972 980,79 zł**, co stanowi **99,31 %**.

Dochody z tytułu opłat i kar, o których mowa w art. 402 ust. 4-6 ustawy Prawo Ochrony Środowiska na plan **40 000,00 zł** wykonano w kwocie **34 531,88 zł**, co stanowi **86,33 %**.

Dochody z tytułu opłat za korzystanie z przystanków autobusowych na plan **6 118,00 zł** wykonano w kwocie **6 410,45 zł**, co stanowi **104,78 %**.

Do najważniejszych dochodów własnych gminy uzyskanych w 2018 roku należą:

- udziały we wpływach podatku dochodowego od osób fizycznych	7 303 441,00 zł
- opłata eksploatacyjna	1 191 013,44 zł
- dochody z tytułu sprzedaży mienia	286 912,59 zł
- dochody ze sprzedaży wody	3 057 455,22 zł
- dochody z najmu i dzierżawy	270 632,33 zł
- dochody z tytułu opłat za odpady komunalne	972 980,79 zł
- dochody z tytułu odprowadzenie ścieków	668 458,44 zł

Wykonanie opłaty eksploatacyjnej uzależnione jest od eksploatacji prowadzonej przez JSW S.A. KWK „Budryk” oraz PGG sp. z o.o. Oddział KWK „Bolesław Śmiały” na terenie gminy.

Termin płatności należności opłaty za II półrocze 2018 roku wpłynie do końca miesiąca stycznia 2019 roku zgodnie z wyliczeniami przygotowanymi przez kopalnię.

W związku z powyższym wykonanie opłaty eksploatacyjnej obejmuje wpłatę za III i IV kwartał 2017 roku oraz I i II kwartał 2018 roku. Gmina wykonała kwotę **1 191 013,44 zł**, co stanowi **99,99 %** planu.

Dochody z tytułu opłaty targowej na plan **1 400,00 zł** wykonano w kwocie **2 040,00 zł**, co stanowi **145,71 %**.

Wykonanie dochodów z tytułu podatku dochodowego od osób prawnych wyniosło - **18 361,73 zł**. Z tegoż tytułu w ciągu roku dokonano zwrotu nadpłaty dochodów. Wykonanie wynika ze sprawozdań urzędów skarbowych.

Dochody z tytułu środków przekazanych przez pozostałe jednostki zaliczane do sektora finansów publicznych na realizację zadań bieżących dla jednostek zaliczanych do sektora finansów publicznych – dotacja z WFOŚiGW w Katowicach jako dofinansowanie na zadanie pn. „Profilaktyka zdrowotna dzieci realizowana w trakcie wyjazdu śródrocznego w roku szkolnym 2018” zostały zrealizowane zgodnie z planem tj. w kwocie **12 590,00 zł**.

Dotacja z WFOŚiGW w kwocie **2 954,88 zł** przeznaczona na zadanie pn. „Ochrona kasztanowców rosnących na terenie Zabytkowego Założenia Pałacowo-Parkowego w Ornontowicach” zrealizowano w **100 %**.

Dochody z tytułu dofinansowania zadania "W zdrowym środowisku, zdrowy oddech" - kampania edukacyjna Gminy Ornontowice” zostały zrealizowane zgodnie z planem tj. w kwocie **3 456,00 zł**.



Dochody w kwocie 30 240,00 zł z tytułu dotacji WFOŚiGW na zadanie: "Przeprowadzenie prac pielęgnacyjnych drzew na terenie gminnej części zabytkowego założenia pałacowo-parkowego w Ornontowicach" były zrealizowane w 100 %.

Realizacja dochodów ze sprzedaży składników majątkowych przebiegła prawidłowo. Wpływy ze sprzedaży składników majątkowych ukształtowały się na poziomie 101,20 % w stosunku do planu.

Procentowa realizacja wybranych dochodów budżetowych została przedstawiona w poniższych zestawieniach tabelarycznych.

	Plan wg sprawozdań	Wykonanie	% wykonania	% do wykonanych dochodów ogółem
<b>DOCHODY BUDŻETOWE z tego:</b>	<b>32 209 702,53</b>	<b>34 122 025,91</b>	<b>105,94</b>	<b>100,00</b>
- podatek dochodowy od osób prawnych	0,00	- 18 361,73	0,00	0,00
- podatek dochodowy od osób fizycznych	6 867 050,00	7 303 441,00	106,35	21,41
- podatek rolny	107 034,73	110 362,23	103,11	0,33
- podatek od nieruchomości	4 308 002,08	4 304 788,53	99,93	12,62
- podatek leśny	11 182,12	10 632,64	95,09	0,03
- podatek od środków transportowych	227 142,00	222 074,20	97,77	0,65
- podatek od dział. gosp. osób fizycznych, opłacany w formie karty podatkowej	2 000,00	6 978,00	348,90	0,02
- podatek od spadków i darowizn	18 000,00	22 002,00	122,24	0,07
- podatek od czynności cywilnoprawnych	192 600,00	249 559,12	129,58	0,74
- wpływy z opłaty skarbowej	15 000,00	23 196,00	154,64	0,07
- wpływy z opłaty eksploatacyjnej	1 191 079,00	1 191 013,44	99,99	3,49
- wpływy z opłaty targowej	1 400,00	2 040,00	145,71	0,01
- opłata od posiadania psów	0,00	0,00	0,00	0,00
- wpływy z opłaty produktowej	0,00	0,00	0,00	0,00

- wpływy z opłaty miejscowej	0,00	0,00	0,00	0,00
- wpływy z opłaty za zezwolenia na sprzedaż alkoholu	118 680,36	118 680,36	100,00	0,35
- dochody z majątku gminy (czynsze i dzierżawy, wieczyste użytkowanie i sprzedaż majątku)	477 941,63	479 680,89	100,36	1,41
Dotacje celowe w tym:				
- na zadania z zakresu administracji rządowej	5 317 566,24	5 269 443,84	99,10	15,45
- na zadania własne	394 950,00	375 303,57	95,03	1,10
Subwencja ogólna	6 115 956,00	6 115 956,00	100,00	17,93
Część równoważąca subwencji ogólnej	417,00	417,00	100,00	0,001

*Skutki obniżenia górnych stawek podatkowych oraz udzielonych ulg, odroczeń, umorzeń i zwolnień*

	Wartość	Relacja do wykonanych dochodów ogółem %
skutki obniżenia górnych stawek podatków	94 367,66	0,28
skutki udzielonych ulg i zwolnień	23 116,00	0,07
skutki decyzji wydanych przez organ podatkowy - umorzenie zaległości podatkowych	0,12	0,00
skutki decyzji wydanych przez organ podatkowy - rozłożenie na raty, odroczenie terminu płatności	0,00	0,00

*Zaległości*

	analogiczny okres roku ubiegłego	stan na koniec okresu	wzrost / spadek
Ogółem	5 100 714,14	1 260 077,35	-3 840 636,79
w tym podatkowe	3 998 467,29	183 328,42	- 3 815 138,87

**Analiza rozchodów:**

	Plan wg sprawozdań	Wykonanie	% wykonania
Spląty kredytów i pożyczek w tym:	82 480,00	82 480,00	100,00
na realizację programów i projektów realizowanych z udziałem środków pochodzących z UE	0,00	0,00	0,00
Pożyczka udzielona	0,00	0,00	0,00
Lokaty w bankach	0,00	0,00	0,00
Wykup papierów wartościowych w tym:	0,00	0,00	0,00
na realizację programów i projektów realizowanych z udziałem środków pochodzących z UE	0,00	0,00	0,00
Wykup obligacji samorządowych w tym:	0,00	0,00	0,00
Inne cele	0,00	0,00	0,00

Zobowiązania ogółem na dzień 31.12.2018 roku wynoszą **5 611 827,80 zł**, w tym zobowiązania niewymagalne **5 611 237,40 zł** co przedstawiono w poniższych tabelach:

Lp.	Nr kredytu/pożyczki	Kwota pozostała do spłaty	Przeznaczenie	Kwota i termin spłaty
1.	WFOŚiGW KATOWICE 263/2009/51/OA/oe/P	82 837,40	Termomodernizacja Zespołu Szkolno - Przedszkolnego w Ornontowicach ul. Zwycięstwa 7	2019 – 54 080,00 2020 – 28 757,40
2.	WFOŚiGW KATOWICE 296/2014/51/GW/zw/P	28 400,00	Budowa wodociągu przy ul. Kolejowej etap II część 3 oraz etap III część 2	2019– 28 400,00
	<b>SUMA</b>	<b>111 237,40</b>		<b>111 237,40</b>

Lp.	Seria obligacji	Kwota pozostała do spłaty	Przeznaczenie	Kwota i termin spłaty
1.	C15	500 000,00	Sfinansowanie planowanego deficytu budżetu roku 2015	2021– 500 000,00
2.	D15	1 000 000,00		2022– 1 000 000,00
3.	E15	1 000 000,00		2023– 1 000 000,00

4.	F15	1 000 000,00		2023– 1 000 000,00
5.	G15	1 000 000,00		2024– 1 000 000,00
6.	H15	1 000 000,00		2024– 1 000 000,00
	<b>SUMA</b>	<b>5 500 000,00</b>		<b>5 500 000,00</b>

Należności wymagalne na dzień 31.12.2018 roku wyniosły **1 206 767,13 zł**. Natomiast Gmina Ornontowice na dzień 31.12.2018 roku zobowiązania wymagalne wyniosły **590,40 zł**. Kwota ta stanowi zobowiązanie wymagalne z tytułu dostaw i usług i wynika z faktu, iż do UG Ornontowice nie dotarła faktura za szkolenie. Duplikat otrzymaliśmy w styczniu 2019 roku.

#### Analiza wydatków:

Wydatki ogółem na plan **36 697 988,51 zł** w 2018 roku wykonano w wysokości **34 665 329,41 zł** co stanowi **94,46 %**

- wydatki bieżące na plan **29 345 052,51 zł** wykonano w wysokości **27 780 433,04 zł** co stanowi **94,67 %**
- wydatki majątkowe na plan **7 352 936,00 zł** wykonano w wysokości **6 884 896,37 zł** co stanowi **93,64 %**

Wydatki z budżetu państwa na realizację zadań z zakresu administracji rządowej i innych zadań zleconych gminie na plan **5 317 566,24 zł** wykonano w kwocie **5 276 981,02 zł** co stanowi **99,24 %**.

Wydatki z tytułu wydawania zezwoleń na sprzedaż alkoholu na plan **167 537,36 zł** wykonano w kwocie **136 612,19 zł** co stanowi **81,54 %**.

Wydatki z tytułu gospodarki odpadami na plan **1 374 962,91 zł** wykonano **1 204 630,56 zł**, co stanowi **87,61%**.

Wydatki z tytułu opłat i kar, o których mowa w art. 403 ust. 1-4 ustawy Prawo Ochrony Środowiska na plan **40 000,00 zł** wykonano w kwocie **34 531,88 zł**, co stanowi **86,33 %**.

Wydatki z tytułu opłat za korzystanie z przystanków autobusowych na plan **6 118,00 zł** wykonano w kwocie **5 773,18 zł**, co stanowi **94,36 %**.

Łączna kwota dotacji w 2018 roku na plan **2 628 731,75 zł** została wykonana w kwocie **1 699 675,76 zł**:

1. Udzielone dla jednostek sektora finansów publicznych
  - dotacje celowe na plan **1 345 813,60 zł** wykonano w kwocie **1 279 736,19 zł**
  - dotacje podmiotowe na plan **834 600,00 zł** wykonano w kwocie **834 600,00 zł**
2. Udzielone dotacje dla jednostek spoza sektora finansów publicznych
  - dotacje celowe na plan **122 000,00 zł** wykonano w kwocie **121 508,13 zł**
  - dotacje podmiotowe na plan **241 622,15 zł** wykonano w kwocie **241 622,15 zł**

Wynagrodzenia i pochodne na plan **12 388 652,74 zł** wykonano w wysokości **11 998 486,06 zł** co stanowi **96,85 %**.

	Plan wg sprawozdań	Wykonanie	% wykonania	% do wykonanych wydatków ogółem
<b>WYDATKI OGÓŁEM z tego:</b>	<b>36 697 988,51</b>	<b>34 665 329,41</b>	<b>99,91</b>	<b>100,00</b>
- bieżące z tego:	29 345 052,51	27 780 433,04	94,67	80,14
- wynagrodzenia i pochodne	12 388 652,74	11 998 486,06	96,85	34,62
- udzielone dotacje	2 628 731,75	1 699 675,76	64,66	4,91
- wydatki na obsługę długu	160 000,00	150 331,54	93,96	0,44
- wydatki z tytułu udzielonych poręczeń i gwarancji	0,00	0,00	0,00	0,00
- majątkowe w tym:	7 352 936,00	6 884 896,37	93,64	19,87
inwestycyjne	7 352 936,00	6 884 896,37	93,64	19,87

*Udział procentowy wydatków jednostek budżetowych, w wykonanych wydatkach ogółem wyniósł:*

Lp.	Nazwa jednostki	Kwota wydatków	% w ogólnej kwocie wydatków
1.	Zespół Szkolno - Przedszkolny	7 336 233,61	21,17
2.	Zakład Usługowo-Pomocniczy dla Jednostek Oświatowych	937 749,85	2,71
3.	Świetlica Profilaktyczno - Wychowawcza i Terapeutyczna	123 095,93	0,35
4.	Gminny Ośrodek Pomocy Społecznej	5 910 727,15	17,05
5.	Zakład Gospodarki Komunalnej i Wodociągowej	4 867 341,30	14,04
6.	Zakład Gospodarki Zasobami Gminy	2 857 413,06	8,24
7.	Urząd Gminy	12 632 768,51	36,44
<b>SUMA</b>		<b>34 665 329,41</b>	<b>100,00</b>

*Stan środków na rachunkach bankowych na dzień 31.12.2018 roku przedstawia się następująco:*

Lp.	Nazwa jednostki	Stan środków na rachunkach bankowych
1.	Urząd Gminy	531 440,44
2.	Zespół Szkolno - Przedszkolny	0,00
3.	Zakład Usługowo-Pomocniczy dla Jednostek Oświatowych	0,00
4.	Gminny Ośrodek Pomocy Społecznej	0,00
5.	Zakład Gospodarki Komunalnej i Wodociągowej	0,00
6.	Zakład Gospodarki Zasobami Gminy	0,00

7.	ARTeria Centrum Kultury i Promocji	35 239,42
8.	Gminna Biblioteka Publiczna	520,00
9.	Świetlica Profilaktyczno - Wychowawcza i Terapeutyczna	0,00
10.	Sumy depozytowe	1 055,48
11.	FŚS Urząd Gminy	23 457,74
12.	FŚS Zespołu Szkolno - Przedszkolnego	4 759,49
13.	FŚS GOPS	1.016,56
14.	FŚS ZUP dla JO	8,60
15.	FŚS ZGZG	1 935,08
16.	FŚS ZGKiW	564,13
17.	FŚS Świetlica Profilaktyczno-Wychowawcza i Terapeutyczna	401,31

Na dzień 31.12.2018 roku Urząd Gminy posiadał lokaty terminowe w kwocie **7 369 607,13 zł.**

**WYKAZ JEDNOSTEK BUDŻETOWYCH O KTÓRYCH MOWA W ART. 223 UOFP**

Lp.	Nazwa jednostki	Rachunek dochodów
1.	Zespół Szkolno-Przedszkolny	Nie posiada wyodrębnionego rachunku dochodów

**Analiza dochodów i wydatków na realizację programów finansowanych z udziałem środków, o których mowa w art. 5 ust. 1 pkt. 2 i 3 oraz środków własnych w przeznaczonych na w/w programy.**

Korekty planu dochodów i wydatków w 2018 roku dokonano na podstawie Zarządzeń Wójta Gminy Ornontowice oraz Uchwał Rady Gminy Ornontowice.

Analiza zarządzeń i uchwał:

**Uchwała Rady Gminy Nr XXXIX/325/18 z dnia 30.01.2018 r.**

- zwiększenie wydatków 100 000,00 zł

Dokonano zwiększenia wydatków budżetu gminy na rok 2018 w ramach zadania pn. Budowa sieci kanalizacji sanitarnej przy ul. Granicznej i Nowej w Ornontowicach.

**Zarządzenie Wójta Gminy Nr 0050.0393.2018 z dnia 05.03.2018 r.**

- zwiększenie wydatków 46 000,00 zł

- zmniejszenie wydatków 46 000,00 zł

Dokonano przeniesienia pomiędzy paragrafami wydatków budżetu gminy na rok 2018 w ramach zadania pn. Budowa sieci kanalizacji sanitarnej przy ul. Granicznej i Nowej w Ornontowicach.

**Zarządzenie Wójta Gminy Nr 0050.0429.2018 z dnia 28.06.2018 r.**

- zmniejszenie wydatków 8 000,00 zł

Dokonano zmniejszenia wydatków budżetu gminy na rok 2018 w ramach zadania pn. Budowa sieci kanalizacji sanitarnej przy ul. Granicznej i Nowej w Ornontowicach.

**Uchwała Rady Gminy Nr XLVI/383/18 z dnia 29.08.2018 r.**

- zmniejszenie wydatków 207 200,00 zł

Dokonano zmniejszenia wydatków budżetu gminy na rok 2018 w ramach zadania pn. Budowa sieci kanalizacji sanitarnej przy ul. Granicznej i Nowej w Ornontowicach.

**Uchwała Rady Gminy Nr XLVIII//18 z dnia 07.11.2018 r.**

- zmniejszenie dochodów 1 500 000,00 zł

- zmniejszenie wydatków 270 493,32 zł

Dokonano zmniejszenia dochodów budżetu gminy na rok 2018 w ramach zadania pn. Budowa sieci kanalizacji sanitarnej przy ul. Granicznej i Nowej w Ornontowicach.

Dokonano zmniejszenia wydatków budżetu gminy na rok 2018 w ramach zadania pn. Budowa sieci kanalizacji sanitarnej przy ul. Granicznej i Nowej w Ornontowicach w kwocie 260 050,00 zł oraz zadania pn. Zwiększenie dostępu do cyfrowych usług publicznych na terenie Gminy Ornontowice w kwocie 10 443,32 zł.

**Zarządzenie Wójta Gminy Nr 0050.0491.2018 z dnia 08.11.2018 r.**

- zwiększenie wydatków 30 014,37 zł

- zmniejszenie wydatków 30 014,37 zł

Dokonano przeniesienia pomiędzy paragrafami wydatków budżetu gminy na rok 2018 w ramach zadania pn. „Budowa sieci kanalizacji sanitarnej przy ul. Granicznej i Nowej w Ornontowicach”.

*Dochody środków pochodzących z budżetu UE i innych bezzwrotnych środków zagranicznych*

Dochody na programy realizowane za środków o których mowa w art. 5 ust.1 pkt. 2 i 3 na plan 131 381,00 zł wykonano w kwocie 1 583 951,00 zł co stanowi 1 205,62 %.

Dział	Rozdział	Paragraf	Plan wg sprawozdań	Wykonanie	% wykonania do planu
010	01010	6257	0,00	1 452 570,00	0,00
900	90095	6257	131 381,00	131 381,00	100,00
RAZEM			131 381,00	1 583 951,00	1 205,62

W dziale 010 rozdział 01010 nie zaplanowano dochodów z tytułu dotacji finansowanego z Programu Rozwoju Obszarów Wiejskich na lata 2014-2020 na zadanie pn. „Budowa sieci kanalizacji sanitarnej przy ul. Granicznej i Nowej w Ornontowicach” na kwotę 1 452 570,00 zł. Realizację zadania ukończono i rozliczono w II półroczu br. Jednak z informacji od instytucji pośredniczącej wynikało, iż przedmiotowa dotacja wpłynie w kolejnym roku budżetowym. Wpłynęła ona pod koniec grudnia roku 2018 roku. W związku z tym takie wysokie wykonanie w stosunku do planu.

W dziale 900 rozdział 90095 zaplanowano dotację w ramach Programu Rozwoju Obszarów Wiejskich na lata 2014-2020 na dofinansowanie zadanie pn. „Budowa bulodromu i siłowni na świeżym powietrzu wraz z zagospodarowaniem terenu w rejonie Parku Gminnego”. Realizacja w/w zadania została zakończona w 2017 roku, jednakże środki europejskie wpłynęły w I półroczu 2018 roku.

*Wydatki środków pochodzących z budżetu UE i innych bezzwrotnych środków zagranicznych*

Wydatki na programy realizowane za środków o których mowa w art. 5 ust.1 pkt. 2 i 3 na plan 2 424 750,00 zł wykonano w kwocie 2 323 434,91 zł co stanowi 95,83 %.

Dział	Rozdział	Paragraf	Plan wg sprawozdań	Wykonanie	% wykonania do planu
010	01010	6050	141 189,99	40 596,37	28,75
010	01010	6057	1 452 601,86	1 452 570,00	100,00
010	01010	6059	830 958,15	830 268,54	99,92
RAZEM			2 424 750,00	2 323 434,91	95,82

W dziale 010 rozdział 01010 zaplanowano wydatki na zadanie pn. „Budowa sieci kanalizacji sanitarnej przy ul. Granicznej i Nowej w Ornontowicach”. Realizację zadania ukończono i rozliczono w II półroczu br.



**DOCHODY ZA ROK 2018**  
**REALIZACJA W POSZCZEGÓLNYCH DZIAŁACH, ROZDZIAŁACH I PARAGRAFACH**  
**PRZEDSTAWIA SIĘ NASTĘPUJĄCO :**

DZIAŁ	ROZ-DZIAŁ	PARA-GRAF	TREŚĆ	OPIS WYKONANIA	PLAN DOCHODÓW	WYKONANIE DOCHODÓW	%
010	01010		<b>Rolnictwo i łowiectwo</b>				
		6257	<i>Infrastruktura wodociągowa i sanitacyjna wsi</i> Dotacje celowe w ramach programów finansowych z udziałem środków europejskich oraz środków, o których mowa w art. 5 ust. 3 pkt 5 lit. a i b ustawy, lub płatności w ramach budżetu środków europejskich, realizowanych przez jednostki samorządu terytorialnego	nieoczekiwany wpływ dochodów	0,00	1 452 570,00	0,00%
400	401095		<b>Pozostała działalność</b>				
		2010	Dotacje celowe otrzymane z budżetu państwa na realizację zadań bieżących z zakresu administracji rządowej oraz innych zadań zleconych gminie (związkom gmin, związkom powiatowo-gminnym) ustawami	wykonano zgodnie z zapotrzebowaniem na wydatki	17 835,51	17 835,51	100,00%
400	40001		<b>Wytwarzanie i zaopatrywanie w energię elektryczną, gaz i wodę</b>				
			<i>Dostarczanie ciepła</i>				
		0830	Wpływy z usług	wykonano wg planu	93 000,00	93 976,99	101,05%
					93 000,00	93 976,99	101,05%
			<i>Dostarczanie wody</i>				
		0830	Wpływy z usług	wykonano wg planu	3 089 300,00	3 057 455,22	98,97%
		0920	Wpływy z pozostałych odsetek	wykonano ponad plan	6 000,00	6 952,90	115,88%
		0940	Wpływy z rozliczeń/zwrotów z lat ubiegłych	wykonano wg planu	10 400,00	10 402,61	100,03%
		0970	Wpływy z różnych dochodów	wykonano wg planu	58 000,00	55 404,65	95,53%
					3 163 700,00	3 130 215,38	98,94%
	40003		<i>Dostarczanie energii elektrycznej</i>				
	0830	Wpływy z usług	wykonano ponad plan	3 000,00	5 119,29	170,64%	
	0920	Wpływy z pozostałych odsetek	niezaplanowane dochody	0,00	0,30	0,00%	

	0970	Wpływy z różnych dochodów	niezaplanowane dochody	0,00	172,78	0,00%
				3 000,00	5 292,37	176,41%
	40004	<i>Dostarczanie paliw gazowych</i>				
	0870	Wpływy ze sprzedaży składników majątkowych	wykonano wg planu	8 400,00	8 482,00	100,98%
	0920	Wpływy z pozostałych odsetek	niezaplanowane dochody	0,00	19,01	0,00%
	0970	Wpływy z różnych dochodów	niezaplanowane dochody	0,00	171,12	0,00%
				8 400,00	8 672,13	103,24%
				3 268 100,00	3 238 156,87	99,08%
600		<b>Transport i łączność</b>				
	60004	<i>Lokalny transport zbiorowy</i>				
	2950	Wpływy ze zwrotów niewykorzystanych dotacji oraz płatności	wykonano wg planu	2 100,00	2 181,55	103,88%
				2 100,00	2 181,55	103,88%
	60014	<i>Drogi publiczne powiatowe</i>				
	6300	Dotacja celowa otrzymana z tytułu pomocy finansowej udzielanej między jednostkami samorządu terytorialnego na dofinansowanie własnych zadań inwestycyjnych i zakupów inwestycyjnych	wykonano wg planu	705 900,00	705 900,00	100,00%
				705 900,00	705 900,00	100,00%
	60053	<i>Infrastruktura telekomunikacyjna</i>				
	2950	Wpływy ze zwrotów niewykorzystanych dotacji oraz płatności	wykonano wg planu	8 800,00	8 828,40	100,32%
				8 800,00	8 828,40	100,32%
	60095	<i>Pozostała działalność</i>				
	0690	Wpływy z różnych opłat	wykonano wg planu	6 118,00	6 410,45	104,78%
	0920	Wpływy z pozostałych odsetek	niezaplanowane dochody	0,00	0,46	0,00%
	0970	Wpływy z różnych dochodów	niezaplanowane dochody	0,00	1 454,02	0,00%
				6 118,00	7 864,93	128,55%
				722 918,00	724 774,88	100,26%
700		<b>Gospodarka mieszkaniowa</b>				
	70005	<i>Gospodarka gruntami i nieruchomościami</i>				
	0470	Wpływy z opłat za trwały zarząd, użytkowanie i służebności	niezaplanowane dochody	0,00	105,30	0,00%
	0550	Wpływy z opłat z tytułu użytkowania wieczystego nieruchomości	wykonano wg planu	3 838,99	3 545,62	92,36%

	0580	Wpływy z tytułu grzywien i innych kar pieniężnych od osób prawnych i innych jednostek organizacyjnych	niezaplanowane dochody	0,00	10,72	0,00%
	0640	Wpływy z tytułu kosztów egzekucyjnych, opłaty komorniczej i kosztów upomnień	niezaplanowane dochody	0,00	535,83	0,00%
	0690	Wpływy z różnych opłat	wykonano ponad plan	10 000,00	13 480,94	134,81%
	0750	Wpływy z najmu i dzierżawy składników majątkowych Skarbu Państwa, jednostek samorządu terytorialnego lub innych jednostek zaliczanych do sektora finansów publicznych oraz innych umów o podobnym charakterze	wykonano wg planu	197 020,64	196 152,18	99,56%
	0760	Wpływy z tytułu przekształcenia prawa użytkowania wieczystego przysługującego osobom fizycznym w prawo własności	wykonano wg planu	1 950,00	1 944,50	99,72%
	0770	Wpłaty z tytułu odpłatnego nabycia prawa własności oraz prawa użytkowania wieczystego nieruchomości	wykonano wg planu	67 200,00	67 138,00	99,91%
	0830	Wpływy z usług	wykonano ponad plan	1 700,00	1 837,46	108,09%
	0870	Wpływy ze sprzedaży składników majątkowych	wykonano wg planu	207 932,00	210 900,59	101,43%
	0920	Wpływy z pozostałych odsetek	wykonano ponad plan	17 700,00	19 873,47	112,28%
	0940	Wpływy z rozliczeń/zwrotów z lat ubiegłych	wykonano wg planu	5 300,00	5 346,51	100,88%
	0970	Wpływy z różnych dochodów	wykonano ponad plan	3 500,00	3 839,47	109,70%
				<b>516 141,63</b>	<b>524 710,59</b>	<b>101,66%</b>
				<b>516 141,63</b>	<b>524 710,59</b>	<b>101,66%</b>
<b>710</b>		<b>Działalność usługowa</b>				
	71095	<i>Pozostała działalność</i>				
	0750	Wpływy z najmu i dzierżawy składników majątkowych Skarbu Państwa, jednostek samorządu terytorialnego lub innych jednostek zaliczanych do sektora finansów publicznych oraz innych umów o podobnym charakterze	wykonano wg planu	35 000,00	34 952,40	99,86%
	0830	Wpływy z usług	wykonano ponad plan	1 200,00	1 400,85	116,74%
	0920	Wpływy z pozostałych odsetek	niezaplanowane dochody	0,00	0,61	0,00%
	0970	Wpływy z różnych dochodów	niezaplanowane dochody	0,00	340,64	0,00%
				<b>36 200,00</b>	<b>36 694,50</b>	<b>101,37%</b>
				<b>36 200,00</b>	<b>36 694,50</b>	<b>101,37%</b>

750	75011	<b>Administracja publiczna</b>						
		<i>Urzędy wojewódzkie</i>						
		2010	Dotacje celowe otrzymane z budżetu państwa na realizację zadań bieżących z zakresu administracji rządowej oraz innych zadań zleconych gminie (związkom gmin, związkom powiatowo-gminnym) ustawami	wykonano zgodnie z zapotrzebowaniem na wydatki	58 064,81	51 617,85	88,90%	
		2360	Dochody jednostek samorządu terytorialnego związane z realizacją zadań z zakresu administracji rządowej oraz innych zadań zleconych ustawami	niezaplanowane dochody	0,00	1,55	0,00%	
		<b>75023</b>		<b>Urzędy gmin (miast i miast na prawach powiatu)</b>		<b>58 064,81</b>	<b>51 619,40</b>	<b>88,90%</b>
		0830	Wpływy z usług	wykonano ponad plan	4 100,00	8 230,29	200,74%	
		0870	Wpływy ze sprzedaży składników majątkowych	niezaplanowane dochody	0,00	392,00	0,00%	
		0920	Wpływy z pozostałych odsetek	niezaplanowane dochody	0,00	1 794,49	0,00%	
		0940	Wpływy z rozliczeń/zwrotów z lat ubiegłych	wykonano wg planu	141 702,00	142 685,26	100,69%	
		0970	Wpływy z różnych dochodów	wykonano ponad plan	43 700,00	50 465,50	115,48%	
<b>75095</b>		<b>Pozostała działalność</b>		<b>189 502,00</b>	<b>203 567,54</b>	<b>107,42%</b>		
0920	Wpływy z pozostałych odsetek	niezaplanowane dochody	0,00	1,32	0,00%			
2950	Wpływy ze zwrotów niewykorzystanych dotacji oraz płatności	wykonano wg planu	2 000,00	2 045,82	102,29%			
				<b>2 000,00</b>	<b>2 047,14</b>	<b>102,36%</b>		
				<b>249 566,81</b>	<b>257 234,08</b>	<b>103,07%</b>		
751	75101	<b>Urzędy naczelnych organów władzy państwowej, kontroli i ochrony prawa oraz sądownictwa</b>						
		<i>Urzędy naczelnych organów władzy państwowej, kontroli i ochrony prawa</i>						
2010	Dotacje celowe otrzymane z budżetu państwa na realizację zadań bieżących z zakresu administracji rządowej oraz innych zadań zleconych gminie (związkom gmin, związkom powiatowo-gminnym) ustawami	wykonano zgodnie z zapotrzebowaniem na wydatki	3 400,00	3 400,00	100,00%			
				<b>3 400,00</b>	<b>3 400,00</b>	<b>100,00%</b>		

75109	Wybory do rad gmin, rad powiatów i sejmików województw, wybory wójtów, burmistrzów i prezydentów miast oraz referenda gminne, powiatowe i wojewódzkie	2010	wykonano zgodnie z zapotrzebowaniem na wydatki	57 161,00	43 413,77	75,95%
752	Obrona narodowa	2010	wykonano zgodnie z zapotrzebowaniem na wydatki	800,00	798,92	99,87%
75212	Pozostałe wydatki obronne	2010	wykonano zgodnie z zapotrzebowaniem na wydatki	800,00	798,92	99,87%
756	Dochody od osób prawnych, od osób fizycznych i od innych jednostek nieposiadających osobowości prawnej oraz wydatki związane z ich poborem	0350	zgodnie z wykonaniem otrzymanym z US	2 000,00	6 978,00	348,90%
75613	Wpływy z podatku dochodowego od osób fizycznych	0310	wykonano wg planu	3 245 348,89	3 245 592,89	100,01%
	Wpływy z podatku rolnego, podatku leśnego, podatku od czynności cywilnoprawnych, podatków i opłat lokalnych od osób prawnych i innych jednostek organizacyjnych	0330	wykonano wg planu	10 883,02	10 347,00	95,07%
	Podatek od czynności cywilnoprawnych	0500	zgodnie z wykonaniem otrzymanym z US	5 600,00	5 480,00	97,86%

	0910	Wpływy z odsetek od nieterminowych wpłat z tytułu podatków i opłat	wykonano ponad plan	5 452,00	7 734,32	141,86%
<b>75616</b>		<i>Wpływy z podatku rolnego, podatku leśnego, podatku od spadków i darowizn, podatku od czynności cywilno – prawnych oraz podatków i opłat lokalnych od osób fizycznych</i>		<b>3 388 644,40</b>	<b>3 390 439,39</b>	<b>100,05%</b>
	0310	Wpływy z podatku od nieruchomości	wykonano wg planu	1 062 653,19	1 059 195,64	99,67%
	0320	Wpływy z podatku rolnego	wykonano wg planu	99 599,24	102 644,23	103,06%
	0330	Wpływy z podatku leśnego	wykonano wg planu	299,10	285,64	95,50%
	0340	Podatek od środków transportowych	wykonano wg planu	113 217,00	108 762,20	96,07%
	0360	Wpływy z podatku od spadków i darowizn	zgodnie z wykonaniem otrzymanym z US	18 000,00	22 002,00	122,23%
	0430	Wpływy z opłaty targowej	wykonano ponad plan	1 400,00	2 040,00	145,71%
	0500	Podatek od czynności cywilnoprawnych	zgodnie z wykonaniem otrzymanym z US	187 000,00	244 079,12	130,52%
	0640	Wpływy z tytułu kosztów egzekucyjnych, opłaty komorniczej i kosztów upomnień	wykonano ponad plan	2 100,81	3 825,80	182,11%
	0910	Wpływy z odsetek od nieterminowych wpłat z tytułu podatków i opłat	wykonano ponad plan	6 537,00	7 746,89	118,51%
<b>75618</b>		<i>Wpływy z innych opłat stanowiących dochody jednostek samorządu terytorialnego na podstawie ustaw</i>		<b>1 490 806,34</b>	<b>1 550 581,52</b>	<b>104,01%</b>
	0410	Wpływy z opłaty skarbowej	wykonano ponad plan	15 000,00	23 196,00	154,64%
	0480	Wpływy z opłat za zezwolenia na sprzedaż napojów alkoholowych	wykonano wg planu	118 680,36	118 680,36	100,00%
	0490	Wpływy z innych lokalnych opłat pobieranych przez jednostki samorządu terytorialnego na podstawie odrębnych ustaw	wykonano wg planu	13 043,63	14 167,34	108,62%
	0510	Wpływy z opłaty eksploatacyjnej od przedsiębiorstw górniczych węgla kamiennego	wykonano wg planu	1 191 079,00	1 191 013,44	99,99%
	0640	Wpływy z tytułu kosztów egzekucyjnych, opłaty komorniczej i kosztów upomnień	niezaplanowane dochody	0,00	46,40	0,00%
	0920	Wpływy z pozostałych odsetek	niezaplanowane dochody	0,00	7,38	0,00%
<b>75621</b>		<i>Udziały gmin w podatkach stanowiących dochód budżetu państwa</i>		<b>1 337 802,99</b>	<b>1 347 110,92</b>	<b>100,70%</b>
	0010	Wpływy z podatku dochodowego od osób fizycznych	wykonano wg planu	6 867 050,00	7 303 441,00	106,35%



0830	Wpływy z usług	wykonano wg planu	12 565,11	11 328,07	90,15%
0920	Wpływy z pozostałych odsetek	niezaplanowane dochody	0,00	159,61	0,00%
0940	Wpływy z rozliczeń/zwrótów z lat ubiegłych	niezaplanowane dochody	0,00	0,05	0,00%
0970	Wpływy z różnych dochodów	wykonano wg planu	7 250,00	6 283,47	86,67%
2030	Dotacje celowe otrzymane z budżetu państwa na realizację własnych zadań bieżących gmin (związków gmin, związków powiatowo-gminnych)	wykonano zgodnie z zapotrzebowaniem na wydatki	254 820,00	254 820,00	100,00%
<b>80110</b>	<b>Gimnazja</b>		<b>334 635,11</b>	<b>340 327,44</b>	<b>101,70%</b>
0690	Wpływy z różnych opłat	niezrealizowane dochody	100,00	0,00	0,00%
0750	Wpływy z najmu i dzierżawy składników majątkowych Skarbu Państwa, jednostek samorządu terytorialnego lub innych jednostek zaliczanych do sektora finansów publicznych oraz innych umów o podobnym charakterze	wykonano wg planu	515,00	532,66	103,43%
0920	Wpływy z pozostałych odsetek	niezaplanowane dochody	0,00	0,70	0,00%
0970	Wpływy z różnych dochodów	wykonano wg planu	1 505,00	1 627,55	108,14%
2000	Dotacje celowe w ramach programów finansowanych z udziałem środków europejskich oraz środków, o których mowa w art.5 ust.1 pkt 3 oraz ust. 3 pkt 5 i 6 ustawy, lub płatności w ramach budżetu środków europejskich, z wyłączeniem dochodów klasyfikowanych w paragrafie 205	wykonano wg planu	27 838,57	26 709,89	95,95%
<b>80148</b>	<b>Składniki osobiste i przedmiotowe</b>		<b>29 958,57</b>	<b>28 870,80</b>	<b>96,37%</b>
0670	Wpływy z opłat za korzystanie z wyżywienia w jednostkach realizujących zadania z zakresu wychowania przedszkolnego	wykonano wg planu	214 200,00	212 315,96	99,12%
0830	Wpływy z usług	wykonano wg planu	135 800,00	134 269,20	98,87%
0920	Wpływy z pozostałych odsetek	niezaplanowane dochody	0,00	161,61	0,00%
0970	Wpływy z różnych dochodów	niezaplanowane dochody	0,00	91,00	0,00%
			<b>350 000,00</b>	<b>346 837,77</b>	<b>99,10%</b>



80153	Zapewnienie uczniom prawa do bezpłatnego dostępu do podręczników, materiałów edukacyjnych, lub materiałów dydaktycznych								
	2010	Dotacje celowe otrzymane z budżetu państwa na realizację zadań bieżących z zakresu administracji rządowej oraz innych zadań zleconych gminie (związkom gmin, związkom powiatowo-gminnym) ustawami	wykonano zgodnie z zapotrzebowaniem na wydatki	60 763,90	60 254,95	99,16%			
				60 763,90	60 254,95	99,16%			
				846 228,76	847 487,96	100,15%			
851	Ochrona zdrowia								
		Pozostała działalność							
	0970	Wpływy z różnych dochodów	niezaplanowane dochody	0,00	3 755,56	0,00%			
				0,00	3 755,56	0,00%			
				0,00	3 755,56	0,00%			
852	Pomoc społeczna								
		Składki na ubezpieczenie zdrowotne opłacane za osoby pobierające niektóre świadczenia z pomocy społecznej, niektóre świadczenia rodzinne oraz za osoby uczestniczące w zajęciach w centrum integracji społecznej							
	85213	Dotacje celowe otrzymane z budżetu państwa na realizację zadań bieżących z zakresu administracji rządowej oraz innych zadań zleconych gminie (związkom gmin, związkom powiatowo-gminnym) ustawami	wykonano zgodnie z zapotrzebowaniem na wydatki	6 116,00	5 848,92	95,63%			
	2030	Dotacje celowe otrzymane z budżetu państwa na realizację własnych zadań bieżących gmin (związków gmin, związków powiatowo-gminnych)	wykonano zgodnie z zapotrzebowaniem na wydatki	1 062,00	537,57	50,62%			
				7 178,00	6 386,49	88,97%			
85214	Zasiłki okresowe, celowe i pomoc w naturze oraz składki na ubezpieczenia emerytalne i rentowe								
		Dotacje celowe otrzymane z budżetu państwa na realizację własnych zadań bieżących gmin (związków gmin, związków powiatowo-gminnych)	wykonano zgodnie z zapotrzebowaniem na wydatki	16 056,00	10 027,14	62,45%			
				16 056,00	10 027,14	62,45%			
85215	Dodatki mieszkaniowe								
	0940	Wpływy z rozliczeń/zwrótów z lat ubiegłych	niezaplanowane dochody	0,00	67,88	0,00%			



854	85401	<b>Edukacyjna opieka wychowawcza</b>						
		<i>Świetlice szkolne</i>						
		0970	Wpływy z różnych dochodów	niezaplanowane dochody	0,00	21,00	0,00%	
					<b>0,00</b>	<b>21,00</b>	<b>0,00%</b>	
	85415	<i>Pomoc materialna dla uczniów o charakterze socjalnym</i>						
		2030	Dotacje celowe otrzymane z budżetu państwa na realizację własnych zadań bieżących gmin (związków gmin, związków powiatowo-gminnych)	wykonano zgodnie z zapotrzebowaniem na wydatki	4 402,00	0,00	0,00%	
		2040	Dotacje celowe otrzymane z budżetu państwa na realizację zadań bieżących gmin z zakresu edukacyjnej opieki wychowawczej finansowanych w całości przez budżet państwa w ramach programów rządowych	wykonano zgodnie z zapotrzebowaniem na wydatki	3 340,00	431,29	12,91%	
					<b>7 742,00</b>	<b>431,29</b>	<b>5,57%</b>	
					<b>7 742,00</b>	<b>431,29</b>	<b>5,57%</b>	
855	85501	<b>Rodzina</b>						
		<i>Świadczenie wychowawcze</i>						
		0640	Wpływy z tytułu kosztów egzekucyjnych, opłaty komorniczej i kosztów upomnień	niezaplanowane dochody	0,00	11,60	0,00%	
		0920	Wpływy z pozostałych odsetek	niezaplanowane dochody	0,00	375,76	0,00%	
		0940	Wpływy z rozliczeń/zwrotów z lat ubiegłych	wykonano wg planu	12 500,00	10 241,90	81,94%	
		2060	Dotacje celowe otrzymane z budżetu państwa na zadania bieżące z zakresu administracji rządowej zlecone gminom (związkom gmin, związkom powiatowo-gminnym), związane z realizacją świadczenia wychowawczego stanowiącego pomoc państwa w wychowywaniu dzieci	wykonano wg planu	3 474 167,00	3 466 875,15	99,79%	
					<b>3 486 667,00</b>	<b>3 477 504,41</b>	<b>99,74%</b>	
	85502	<i>Świadczenia rodzinne, świadczenie z funduszu alimentacyjnego oraz składki na ubezpieczenia emerytalne i rentowe z ubezpieczenia społecznego</i>						
		0640	Wpływy z tytułu kosztów egzekucyjnych, opłaty komorniczej i kosztów upomnień	niezaplanowane dochody	0,00	11,60	0,00%	
		0920	Wpływy z pozostałych odsetek	niezaplanowane dochody	0,00	223,76	0,00%	
		0940	Wpływy z rozliczeń/zwrotów z lat ubiegłych	wykonano wg planu	4 000,00	2 941,41	73,54%	

	2010	Dotacje celowe otrzymane z budżetu państwa na realizację zadań bieżących z zakresu administracji rządowej oraz innych zadań zleconych gminie (związkom gmin, związkom powiatowo-gminnym) ustawami	wykonano zgodnie z zapotrzebowaniem na wydatki	1 376 133,00	1 370 992,13	99,63%
	2360	Dochody jednostek samorządu terytorialnego związane z realizacją zadań z zakresu administracji rządowej oraz innych zadań zleconych ustawami	niezaplanowane dochody	0,00	2 630,17	0,00%
<b>85503</b>		<b>Karta Dużej Rodziny</b>		<b>1 380 133,00</b>	<b>1 376 799,07</b>	<b>99,76%</b>
	2010	Dotacje celowe otrzymane z budżetu państwa na realizację zadań bieżących z zakresu administracji rządowej oraz innych zadań zleconych gminie (związkom gmin, związkom powiatowo-gminnym) ustawami	wykonano zgodnie z zapotrzebowaniem na wydatki	256,00	223,06	87,13%
	2360	Dochody jednostek samorządu terytorialnego związane z realizacją zadań z zakresu administracji rządowej oraz innych zadań zleconych ustawami	niezaplanowane dochody	0,00	0,46	0,00%
<b>85504</b>		<b>Wspieranie rodziny</b>		<b>256,00</b>	<b>223,52</b>	<b>87,31%</b>
	2010	Dotacje celowe otrzymane z budżetu państwa na realizację zadań bieżących z zakresu administracji rządowej oraz innych zadań zleconych gminie (związkom gmin, związkom powiatowo-gminnym) ustawami	wykonano zgodnie z zapotrzebowaniem na wydatki	244 920,00	244 583,91	99,86%
	2030	Dotacje celowe otrzymane z budżetu państwa na realizację własnych zadań bieżących gmin (związków gmin, związków powiatowo-gminnych)	wykonano zgodnie z zapotrzebowaniem na wydatki	9 721,00	8 791,34	90,44%
	2690	Środki z Funduszu Pracy otrzymane na realizację zadań wynikających z odrębnych ustaw	wykonano wg planu	3 823,00	3 457,40	90,44%
<b>85505</b>		<b>Tworzenie i funkcjonowanie klubów</b>		<b>258 464,00</b>	<b>256 832,65</b>	<b>99,37%</b>
	0970	Wpływy z różnych dochodów	wykonano zgodnie z podpisanymi umowami	6 615,00	3 171,00	47,94%
<b>900</b>		<b>Gospodarka komunalna i ochrona środowiska</b>		<b>5 132 135,00</b>	<b>5 114 530,65</b>	<b>99,66%</b>
	0830	<i>Gospodarka ściekowa i ochrona wód</i> Wpływy z usług	wykonano wg planu	653 000,00	668 458,44	102,37%

	0940	Wpływy z rozliczeń/zwrótów z lat ubiegłych	niezaplanowane dochody	0,00	1 747,33	0,00%
	0970	Wpływy z różnych dochodów	niezaplanowane dochody	0,00	1 038,32	0,00%
				<b>653 000,00</b>	<b>671 244,09</b>	<b>102,79%</b>
<b>90002</b>		<i>Gospodarka odpadami</i>				
	0490	Wpływy z innych lokalnych opłat pobieranych przez jednostki samorządu terytorialnego na podstawie odrębnych ustaw	wykonano wg planu	979 753,00	972 980,79	99,31%
	0640	Wpływy z tytułu kosztów egzekucyjnych, opłaty komorniczej i kosztów upomnień	niezaplanowane dochody	0,00	1 206,55	0,00%
	0910	Wpływy z odsetek od nieterminowych wpłat z tytułu podatków i opłat	niezaplanowane dochody	0,00	423,95	0,00%
	0920	Wpływy z pozostałych odsetek	niezaplanowane dochody	0,00	0,94	0,00%
	0970	Wpływy z różnych dochodów	wykonano ponad plan	787,20	1 837,03	233,36%
				<b>980 540,20</b>	<b>976 449,26</b>	<b>99,58%</b>
<b>90003</b>		<i>Oczyszczanie miast i wsi</i>				
	0830	Wpływy z usług	wykonano wg planu	36 000,00	29 588,68	82,19%
				<b>36 000,00</b>	<b>29 588,68</b>	<b>82,19%</b>
<b>90004</b>		<i>Utrzymywanie zieleni w miastach i gminach</i>				
	0940	Wpływy z rozliczeń/zwrótów z lat ubiegłych	niezaplanowane dochody	0,00	45,01	0,00%
	0970	Wpływy z różnych dochodów	wykonano wg planu	4 228,39	4 228,39	100,00%
				<b>4 228,39</b>	<b>4 273,40</b>	<b>101,06%</b>
<b>90019</b>		<i>Wpływy i wydatki związane z gromadzeniem środków z opłat i kar za korzystanie ze środowiska</i>				
	0690	Wpływy z różnych opłat	wykonano wg planu	40 000,00	34 531,88	86,33%
				<b>40 000,00</b>	<b>34 531,88</b>	<b>86,33%</b>
<b>90095</b>		<i>Pozostała działalność</i>				
	0970	Wpływy z różnych dochodów	wykonano ponad plan	2 238,60	3 088,15	137,95%
	2460	Środki otrzymane od pozostałych jednostek zaliczanych do sektora finansów publicznych na realizację zadań bieżących jednostek zaliczanych do sektora finansów publicznych	wykonano wg planu	49 240,88	49 240,88	100,00%



**WYDATKI ZA 2018 ROK**  
**REALIZACJA W POSZCZEGÓLNYCH DZIAŁACH, ROZDZIAŁACH I PARAGRAFACH**  
**PRZEDSTAWIA SIĘ NASTĘPUJĄCO :**

DZIAŁ	ROZ-DZIAŁ	PARA-GRAF	TREŚĆ	OPIS WYKONANIA	PLAN WYDATKÓW	WYKONANIE WYDATKÓW	%
010	01010		Rolnictwo i łowiectwo				
			<i>Infrastruktura wodociągowa i sanitacyjna wsi</i>				
		6050	Wydatki inwestycyjne jednostek budżetowych	wykonano wg bieżącego wykonania robót	912 531,99	529 090,20	57,98%
		6057	Wydatki inwestycyjne jednostek budżetowych	wykonano wg planu	1 452 601,86	1 452 570,00	100,00%
	6059	Wydatki inwestycyjne jednostek budżetowych	wykonano wg planu	830 958,15	830 268,54	99,92%	
					<b>3 196 092,00</b>	<b>2 811 928,74</b>	<b>87,98%</b>
	01030		<i>Izby rolnicze</i>				
		2850	Wpłaty gmin na rzecz izb rolniczych w wysokości 2% uzyskanych wpływów z podatku rolnego	wykonano wg bieżących potrzeb	4 000,00	2 162,73	54,07%
					<b>4 000,00</b>	<b>2 162,73</b>	<b>54,07%</b>
	400	01095		<i>Pozostała działalność</i>			
4300			Zakup usług pozostałych	wykonano wg planu	349,72	349,72	100,00%
4430		Różne opłaty i składki	wykonano wg planu	17 485,79	17 485,79	100,00%	
					<b>17 835,51</b>	<b>17 835,51</b>	<b>100,00%</b>
				<b>3 217 927,51</b>	<b>2 831 926,98</b>	<b>88,00%</b>	
40001			Wytwarzanie i zaopatrywanie w energię elektryczną, gaz i wodę				
			<i>Dostarczanie ciepła</i>				
	6050	Wydatki inwestycyjne jednostek budżetowych	wykonano wg bieżącego wykonania robót	53 000,00	25 824,60	48,73%	
				<b>53 000,00</b>	<b>25 824,60</b>	<b>48,73%</b>	
40002		<i>Dostarczanie wody</i>					
	4010	Wynagrodzenia osobowe pracowników	wykonano wg planu	213 373,17	193 277,88	90,58%	
4040	Dodatkové wynagrodzenie roczne	wykonano wg planu	14 040,82	13 994,02	99,67%		

	4110	Składki na ubezpieczenia społeczne	wykonano wg bieżących potrzeb	39 570,00	33 983,38	85,88%
	4120	Składki na Fundusz Pracy	wykonano wg bieżących potrzeb	5 610,00	3 542,28	63,14%
	4210	Zakup materiałów i wyposażenia	wykonano wg planu	40 700,00	37 973,85	93,30%
	4260	Zakup energii	wykonano wg planu	2 375 900,00	2 327 382,71	97,96%
	4270	Zakup usług remontowych	wykonano wg planu	13 000,00	11 785,48	90,66%
	4280	Zakup usług zdrowotnych	wykonano wg bieżących potrzeb	500,00	400,50	80,10%
	4300	Zakup usług pozostałych	wykonano wg planu	38 110,00	37 400,20	98,14%
	4360	Opiaty z tytułu zakupu usług telekomunikacyjnych świadczonych w ruchomej publicznej sieci telefonicznej	wykonano wg planu	1 600,00	1 590,03	99,38%
	4410	Podróże służbowe krajowe	wykonano wg planu	3 500,00	3 053,69	87,25%
	4430	Różne opłaty i składki	wykonano wg planu	2 500,00	2 444,00	97,76%
	4440	Odpisy na zakładowy fundusz świadczeń socjalnych	wykonano wg planu	4 910,00	4 825,64	98,28%
	4480	Podatek od nieruchomości	wykonano wg planu	500,00	481,00	96,20%
	4530	Podatek od towarów i usług (VAT).	wykonano wg planu	5 500,00	5 372,79	97,69%
	4700	Szkolenia pracowników niebędących członkami korpusu służby cywilnej	wykonano wg bieżących potrzeb	2 100,00	430,00	20,48%
	6050	Wydatki inwestycyjne jednostek budżetowych	wykonano wg planu	120 000,00	118 361,34	98,63%
	6060	Wydatki na zakupy inwestycyjne jednostek budżetowych	wykonano wg planu	10 000,00	9 945,54	99,46%
				<b>2 891 413,99</b>	<b>2 806 244,33</b>	<b>97,05%</b>
		<i>Dostarczanie paliw gazowych</i>				
	6050	Wydatki inwestycyjne jednostek budżetowych	wykonano wg planu	110 000,00	106 379,30	96,71%
				<b>110 000,00</b>	<b>106 379,30</b>	<b>96,71%</b>
				<b>3 054 413,99</b>	<b>2 938 448,23</b>	<b>96,20%</b>
<b>600</b>		<b>Transport i łączność</b>				
		<i>Lokalny transport zbiorowy</i>				
	2310	Dotacje celowe przekazane gminie na zadania bieżące realizowane na podstawie porozumień (umów) między jednostkami samorządu terytorialnego	wykonano wg planu	178 177,00	161 188,48	90,47%



	2710	Dotacja celowa na pomoc finansową udzielaną między jednostkami samorządu terytorialnego na dofinansowanie własnych zadań bieżących	wykonano wg planu	223 454,00	223 453,88	100,00%
	4300	Zakup usług pozostałych	wykonano wg planu	24 736,00	23 771,30	96,10%
60014		<i>Drogi publiczne powiatowe</i>		426 367,00	408 413,66	95,79%
	4430	Różne opłaty i składki	nie było potrzeby wydatkowania środków	1 000,00	0,00	0,00%
	6050	Wydatki inwestycyjne jednostek budżetowych	wykonano wg planu	705 900,00	705 900,00	100,00%
	6300	Dotacja celowa na pomoc finansową udzielaną między jednostkami samorządu terytorialnego na dofinansowanie własnych zadań inwestycyjnych i zakupów inwestycyjnych	wykonano wg planu	705 900,00	705 900,00	100,00%
60016		<i>Drogi publiczne gminne</i>		1 412 800,00	1 411 800,00	99,93%
	4210	Zakup materiałów i wyposażenia	wykonano wg planu	20 000,00	18 614,72	93,07%
	4300	Zakup usług pozostałych	wykonano wg bieżących potrzeb	41 200,00	28 235,27	68,53%
	6050	Wydatki inwestycyjne jednostek budżetowych	wykonano wg planu	1 622 500,00	1 616 789,77	99,65%
60053		<i>Infrastruktura telekomunikacyjna</i>		1 683 700,00	1 663 639,76	98,81%
	2310	Dotacje celowe przekazane gminie na zadania bieżące realizowane na podstawie porozumień (umów) między jednostkami samorządu terytorialnego	wykonano wg planu	52 586,60	48 068,75	91,41%
	4300	Zakup usług pozostałych	wykonano wg planu	30 000,00	29 520,00	98,40%
	4430	Różne opłaty i składki	wykonano wg planu	3 780,00	3 780,00	100,00%
60095		<i>Pozostała działalność</i>		86 366,60	81 368,75	94,21%
	4210	Zakup materiałów i wyposażenia	wykonano wg planu	3 115,00	3 114,01	99,97%
	4300	Zakup usług pozostałych	wykonano wg planu	3 003,00	2 659,17	88,55%
				6 118,00	5 773,18	94,36%
				3 615 351,60	3 570 995,35	98,77%

700	Gospodarka mieszkaniowa				
	7000.4	Różne jednostki obsługi gospodarki mieszkaniowej			
	3020	Wydatki osobowe niezaliczone do wynagrodzeń	wykonano wg planu	640,00	559,59 87,44%
	4010	Wynagrodzenia osobowe pracowników	wykonano wg planu	115 720,00	105 843,33 91,47%
	4040	Dodatkowe wynagrodzenie roczne	wykonano wg planu	7 038,44	7 038,44 100,00%
	4110	Składki na ubezpieczenia społeczne	wykonano wg bieżących potrzeb	21 970,00	16 702,18 76,02%
	4120	Składki na Fundusz Pracy	wykonano wg bieżących potrzeb	3 000,00	1 610,80 53,69%
	4210	Zakup materiałów i wyposażenia	wykonano wg bieżących potrzeb	19 400,00	15 665,31 80,75%
	4260	Zakup energii	wykonano wg planu	170 100,00	156 602,95 92,07%
	4270	Zakup usług remontowych	wykonano wg planu	70 700,00	68 060,52 96,27%
	4280	Zakup usług zdrowotnych	wykonano wg planu	425,00	367,00 86,35%
	4300	Zakup usług pozostałych	wykonano wg bieżących potrzeb	146 940,00	122 406,73 83,30%
	4360	Opłaty z tytułu zakupu usług telekomunikacyjnych świadczonych w ruchomej publicznej sieci telefonicznej	wykonano wg bieżących potrzeb	2 400,00	705,39 29,39%
	4400	Opłaty za administrowanie i czynsze za budynki, lokale i pomieszczenia garażowe	wykonano wg planu	18 450,00	17 329,80 93,93%
	4410	Podróże służbowe krajowe	wykonano wg bieżących potrzeb	2 100,00	1 330,61 63,36%
	4430	Różne opłaty i składki	wykonano wg planu	2 200,00	2 014,15 91,55%
	4440	Odpisy na zakładowy fundusz świadczeń socjalnych	wykonano wg bieżących potrzeb	2 500,00	1 774,54 70,98%
	4480	Podatek od nieruchomości	wykonano wg planu	4 450,00	3 982,00 89,48%
	4520	Opłaty na rzecz budżetów jednostek samorządu terytorialnego	wykonano wg planu	5 648,00	5 565,00 98,53%
	4610	Koszty postępowania sądowego i prokuratorskiego	wykonano wg planu	18 500,00	17 947,15 97,01%
	4700	Szkolenia pracowników niebędących członkami korpusu służby cywilnej	wykonano wg bieżących potrzeb	1 500,00	1 268,00 84,53%
				<b>613 681,44</b>	<b>546 773,49 89,10%</b>

<b>70005</b>	<i>Gospodarka gruntami i nieruchomościami</i>							
	4300	Zakup usług pozostałych	wykonano wg bieżących potrzeb	28 499,32	11 932,11	41,87%		
	4430	Różne opłaty i składki	nie było potrzeby wydatkowania środków	3 000,00	0,00	0,00%		
	4510	Opłaty na rzecz budżetu państwa	wykonano wg bieżących potrzeb	2 000,00	220,00	11,00%		
	4520	Opłaty na rzecz budżetów jednostek samorządu terytorialnego	wykonano wg planu	58 910,93	58 854,16	99,90%		
	4530	Podatek od towarów i usług (VAT).	nie było potrzeby wydatkowania środków	15 000,00	0,00	0,00%		
	6060	Wydatki na zakupy inwestycyjne jednostek budżetowych	wykonano wg bieżących potrzeb	30 000,00	21 578,53	71,93%		
				<b>137 410,25</b>	<b>92 584,80</b>	<b>67,38%</b>		
				<b>751 091,69</b>	<b>639 338,29</b>	<b>85,12%</b>		
	<b>710</b>	<b>Działalność usługowa</b>						
<i>Plany zagospodarowania przestrzennego</i>								
71004		Zakup usług pozostałych	wykonano wg planu	591,00	590,40	99,90%		
				<b>591,00</b>	<b>590,40</b>	<b>99,90%</b>		
71095		<i>Pozostała działalność</i>						
		4210	Zakup materiałów i wyposażenia	wykonano wg bieżących potrzeb	1 080,00	299,31	27,71%	
		4260	Zakup energii	wykonano wg bieżących potrzeb	5 500,00	4 644,37	84,44%	
		4270	Zakup usług remontowych	wykonano wg bieżących potrzeb	3 204,00	2 604,84	81,30%	
		4300	Zakup usług pozostałych	wykonano wg bieżących potrzeb	17 094,00	13 678,72	80,02%	
		4430	Różne opłaty i składki	wykonano wg bieżących potrzeb	100,00	80,27	80,27%	

		4480	Podatek od nieruchomości	wykonano wg planu	277,00	271,00	97,83%
		4530	Podatek od towarów i usług (VAT).	wykonano wg bieżących potrzeb	450,00	111,19	24,71%
					<b>27 705,00</b>	<b>21 689,70</b>	<b>78,29%</b>
					<b>28 296,00</b>	<b>22 280,10</b>	<b>78,74%</b>
<b>720</b>			<b>Informatyka</b>				
	<i>72095</i>		<i>Pozostała działalność</i>				
		4270	Zakup usług remontowych	wykonano wg bieżących potrzeb	4 161,00	664,20	15,96%
		4360	Opłaty z tytułu zakupu usług telekomunikacyjnych świadczonych w ruchomej publicznej sieci telefonicznej	wykonano wg planu	25 707,08	25 707,06	100,00%
		4430	Różne opłaty i składki	wykonano wg planu	2 400,00	2 376,48	99,02%
		6050	Wydatki inwestycyjne jednostek budżetowych	wykonano wg planu	40 000,00	36 900,00	92,25%
					<b>72 268,08</b>	<b>65 647,74</b>	<b>90,84%</b>
					<b>72 268,08</b>	<b>65 647,74</b>	<b>90,84%</b>
<b>750</b>			<b>Administracja publiczna</b>				
	<i>75011</i>		<i>Urzędy wojewódzkie</i>				
		4010	Wynagrodzenia osobowe pracowników	wykonano wg planu	46 399,45	41 248,64	88,90%
		4110	Składki na ubezpieczenia społeczne	wykonano wg bieżących potrzeb	8 335,72	7 052,45	84,61%
		4120	Składki na Fundusz Pracy	wykonano wg planu	966,64	966,64	100,00%
		4210	Zakup materiałów i wyposażenia	wykonano wg planu	2 363,00	2 350,12	99,45%
					<b>58 064,81</b>	<b>51 617,85</b>	<b>88,90%</b>
	<i>75022</i>		<i>Rady gmin (miast i miast na prawach powiatu)</i>				
		3030	Różne wydatki na rzecz osób fizycznych	wykonano wg planu	162 728,00	162 530,91	99,88%
		4210	Zakup materiałów i wyposażenia	wykonano wg planu	39 050,00	38 570,44	98,77%
		4300	Zakup usług pozostałych	wykonano wg planu	21 400,00	19 222,17	89,82%
		4360	Opłaty z tytułu zakupu usług telekomunikacyjnych świadczonych w ruchomej publicznej sieci telefonicznej	wykonano wg planu	1 080,00	920,12	85,20%
					<b>224 258,00</b>	<b>221 243,64</b>	<b>98,66%</b>

75023		Urzędy gmin (miast i miast na prawach powiatu)				
3020	Wydatki osobowe niezaliczone do wynagrodzeń	wykonano wg bieżących potrzeb	5 000,00	3 000,00	60,00%	
4010	Wynagrodzenia osobowe pracowników	wykonano wg planu	2 072 035,92	2 010 698,50	97,04%	
4040	Dodatkowe wynagrodzenie roczne	wykonano wg planu	148 331,29	148 331,29	100,00%	
4100	Wynagrodzenia agencyjno-prowizyjne	wykonano wg bieżących potrzeb	500,00	392,00	78,40%	
4110	Składki na ubezpieczenia społeczne	wykonano wg planu	392 696,00	354 122,56	90,18%	
4120	Składki na Fundusz Pracy	wykonano wg bieżących potrzeb	49 928,71	38 174,79	76,46%	
4140	Wpłaty na Państwowy Fundusz Rehabilitacji Osób Niepełnosprawnych	wykonano wg planu	52 000,00	51 208,00	98,48%	
4170	Wynagrodzenia bezosobowe	wykonano wg bieżących potrzeb	121 464,86	97 891,50	80,59%	
4210	Zakup materiałów i wyposażenia	wykonano wg bieżących potrzeb	153 200,00	128 662,38	83,98%	
4260	Zakup energii	wykonano wg planu	52 060,00	51 363,83	98,66%	
4270	Zakup usług remontowych	wykonano wg bieżących potrzeb	54 400,00	28 399,90	52,21%	
4280	Zakup usług zdrowotnych	wykonano wg bieżących potrzeb	4 000,00	2 684,00	67,10%	
4300	Zakup usług pozostałych	wykonano wg bieżących potrzeb	370 570,00	242 480,35	65,43%	
4360	Opłaty z tytułu zakupu usług telekomunikacyjnych świadczonych w ruchomej publicznej sieci telefonicznej	wykonano wg bieżących potrzeb	17 500,00	10 868,03	62,10%	
4380	Zakup usług obejmujących tłumaczenia	nie było potrzeby wydatkowania środków	1 000,00	0,00	0,00%	
4390	Zakup usług obejmujących wykonanie ekspertyz, analiz i opinii	wykonano wg bieżących potrzeb	2 000,00	196,18	9,81%	
4410	Podróże służbowe krajowe	wykonano wg bieżących potrzeb	22 000,00	16 236,64	73,80%	
4420	Podróże służbowe zagraniczne	wykonano wg bieżących potrzeb	1 000,00	228,44	22,84%	

4430	Różne opłaty i składki	wykonano wg bieżących potrzeb	80 631,60	56 755,62	70,39%
4440	Odpisy na zakładowy fundusz świadczeń socjalnych	wykonano wg planu	48 473,73	48 378,88	99,80%
4480	Podatek od nieruchomości	wykonano wg planu	15 000,00	12 884,00	85,89%
4500	Pozostałe podatki na rzecz budżetów jednostek samorządu terytorialnego	wykonano wg bieżących potrzeb	100,00	44,00	44,00%
4510	Opłaty na rzecz budżetu państwa	wykonano wg bieżących potrzeb	200,00	160,00	80,00%
4530	Podatek od towarów i usług (VAT).	wykonano wg bieżących potrzeb	116 000,00	99 463,62	85,74%
4600	Kary, odszkodowania i grzywny wypłacane na rzecz osób prawnych i innych jednostek organizacyjnych	wykonano wg planu	15 427,86	15 427,86	100,00%
4610	Koszty postępowania sądowego i prokuratorskiego	wykonano wg bieżących potrzeb	57 000,00	28 627,07	50,22%
4700	Szkolenia pracowników niebędących członkami korpusu służby cywilnej	wykonano wg bieżących potrzeb	41 160,00	33 915,33	82,40%
6050	Wydatki inwestycyjne jednostek budżetowych	wykonano wg bieżących potrzeb	56 500,00	46 612,27	82,50%
<b>75075</b>	<b>Promocja jednostek samorządu terytorialnego</b>		<b>3 950 179,97</b>	<b>3 527 207,04</b>	<b>89,29%</b>
4170	Wynagrodzenia bezosobowe	wykonano wg planu	4 906,00	4 906,00	100,00%
4210	Zakup materiałów i wyposażenia	wykonano wg bieżących potrzeb	26 664,00	22 386,05	83,96%
4300	Zakup usług pozostałych	wykonano wg planu	21 396,00	20 436,41	95,52%
<b>75095</b>	<b>Pozostała działalność</b>		<b>52 966,00</b>	<b>47 728,46</b>	<b>90,11%</b>
2310	Dotacje celowe przekazane gminie na zadania bieżące realizowane na podstawie porozumień (umów) między jednostkami samorządu terytorialnego	wykonano wg planu	20 000,00	20 000,00	100,00%
			<b>4 305 468,78</b>	<b>3 867 796,99</b>	<b>89,83%</b>

751		Urzędy naczelnych organów władzy państwowej, kontroli i ochrony prawa oraz sądownictwa							
	75101	Urzędy naczelnych organów władzy państwowej, kontroli i ochrony prawa							
		4010 Wynagrodzenia osobowe pracowników	wykonano wg planu	2 900,00	2 900,00	100,00%			
		4110 Składki na ubezpieczenia społeczne	wykonano wg planu	500,00	500,00	100,00%			
				3 400,00	3 400,00	100,00%			
	75109	Wybory do rad gmin, rad powiatów i sejmików województw, wybory wójtów, burmistrzów i prezydentów miast oraz referenda gminne, powiatowe i wojewódzkie							
		3030 Różne wydatki na rzecz osób fizycznych	wykonano wg planu	16 677,01	16 677,01	100,00%			
		4010 Wynagrodzenia osobowe pracowników	wykonano wg planu	174,00	174,00	100,00%			
		4110 Składki na ubezpieczenia społeczne	wykonano wg planu	944,90	944,90	100,00%			
		4120 Składki na Fundusz Pracy	wykonano wg planu	82,49	82,49	100,00%			
		4170 Wynagrodzenia bezosobowe	wykonano wg bieżących potrzeb	27 721,64	14 077,95	50,78%			
		4210 Zakup materiałów i wyposażenia	wykonano wg planu	4 986,56	4 986,46	100,00%			
		4300 Zakup usług pozostałych	wykonano wg planu	5 717,91	5 717,91	100,00%			
		4410 Podróże służbowe krajowe	wykonano wg planu	856,49	753,05	87,92%			
				57 161,00	43 413,77	75,95%			
				60 561,00	46 813,77	77,30%			
752		Obrona narodowa							
	75212	Pozostałe wydatki obronne							
		3030 Różne wydatki na rzecz osób fizycznych	nie było potrzeby wydatkowania środków	10 000,00	0,00	0,00%			
		4170 Wynagrodzenia bezosobowe	wykonano wg planu	300,00	300,00	100,00%			
		4210 Zakup materiałów i wyposażenia	wykonano wg planu	500,00	498,92	99,78%			
				10 800,00	798,92	7,40%			
				10 800,00	798,92	7,40%			

<b>754</b>	<b>75410</b>	<b>Bezpieczeństwo publiczne i ochrona przeciwpożarowa</b>						
		<i>Komendy wojewódzkie Państwowej Straży Pożarnej</i>						
	6170	Wpłaty jednostek na państwowy fundusz celowy na finansowanie lub dofinansowanie zadań inwestycyjnych	wykonano wg planu	5 000,00	5 000,00	100,00%	5 000,00	100,00%
	<b>75412</b>	<b>Ochotnicze straże pożarne</b>						
	2820	Dotacja celowa z budżetu na finansowanie lub dofinansowanie zadań zleconych do realizacji stowarzyszeniom	wykonano wg planu	11 500,00	11 008,13	95,72%		
	3020	Wydatki osobowe niezaliczone do wynagrodzeń	wykonano wg bieżących potrzeb	5 000,00	3 437,43	68,75%		
	4110	Składki na ubezpieczenia społeczne	wykonano wg planu	300,00	275,31	91,77%		
	4120	Składki na Fundusz Pracy	wykonano wg planu	40,00	39,45	98,63%		
	4170	Wynagrodzenia bezosobowe	wykonano wg bieżących potrzeb	8 420,00	4 250,00	50,48%		
	4210	Zakup materiałów i wyposażenia	wykonano wg planu	28 000,00	25 333,43	90,48%		
	4270	Zakup usług remontowych	wykonano wg planu	1 100,00	1 051,65	95,60%		
	4280	Zakup usług zdrowotnych	wykonano wg bieżących potrzeb	1 000,00	220,00	22,00%		
	4300	Zakup usług pozostałych	wykonano wg planu	7 500,00	7 367,70	98,24%		
	4360	Opłaty z tytułu zakupu usług telekomunikacyjnych świadczonych w ruchomej publicznej sieci telefonicznej	wykonano wg bieżących potrzeb	1 100,00	589,68	53,61%		
	4430	Różne opłaty i składki	wykonano wg bieżących potrzeb	6 500,00	4 854,00	74,68%		
	4480	Podatek od nieruchomości	wykonano wg planu	3 000,00	2 722,00	90,73%		
				<b>73 460,00</b>	<b>61 148,78</b>	<b>83,24%</b>		
	<b>75414</b>	<b>Obrona cywilna</b>						
	4110	Składki na ubezpieczenia społeczne	wykonano wg planu	650,00	643,17	98,95%		
	4120	Składki na Fundusz Pracy	wykonano wg planu	85,00	82,32	96,85%		
	4170	Wynagrodzenia bezosobowe	wykonano wg planu	3 462,00	3 461,22	99,98%		
	4210	Zakup materiałów i wyposażenia	wykonano wg bieżących potrzeb	11 038,00	4 098,68	37,13%		



	4300	Zakup usług pozostałych	wykonano wg planu	5 292,85	4 837,40	91,39%
	4360	Opłaty z tytułu zakupu usług telekomunikacyjnych świadczonych w ruchomej publicznej sieci telefonicznej	wykonano wg planu	200,00	200,00	100,00%
				20 727,85	13 322,79	64,27%
	75421	<i>Zarządzanie kryzysowe</i>				
	2710	Dotacja celowa na pomoc finansową udzielaną między jednostkami samorządu terytorialnego na dofinansowanie własnych zadań bieżących	wykonano wg planu	12 636,00	12 636,00	100,00%
				12 636,00	12 636,00	100,00%
				111 823,85	92 107,57	82,37%
757		<b>Obsługa długu publicznego</b>				
	75702	<i>Obsługa papierów wartościowych, kredytów i pożyczek jednostek samorządu terytorialnego</i>				
	8110	Odsetki od samorządowych papierów wartościowych lub zaciągniętych przez jednostkę samorządu terytorialnego kredytów i pożyczek	wykonano wg planu	160 000,00	150 331,54	93,96%
				160 000,00	150 331,54	93,96%
				160 000,00	150 331,54	93,96%
758		<b>Różne rozliczenia</b>				
	75818	<i>Rezerwy ogólne i celowe</i>				
	4810	Rezerwy	nie było potrzeby wydatkowania środków	93 000,00	0,00	0,00%
				93 000,00	0,00	0,00%
				93 000,00	0,00	0,00%
801		<b>Oświata i wychowanie</b>				
	80101	<i>Szkoły podstawowe</i>				
	3020	Wydatki osobowe niezaliczone do wynagrodzeń	wykonano wg planu	134 223,04	134 217,37	100,00%
	4010	Wynagrodzenia osobowe pracowników	wykonano wg planu	2 324 332,18	2 323 932,09	99,98%
	4040	Dodatkowe wynagrodzenie roczne	wykonano wg planu	174 627,75	174 627,75	100,00%
	4110	Składki na ubezpieczenia społeczne	wykonano wg planu	438 191,94	437 758,41	99,90%
	4120	Składki na Fundusz Pracy	wykonano wg planu	53 961,33	53 234,58	98,65%

	4210	Zakup materiałów i wyposażenia	wykonano wg planu	64 078,81	64 078,80	100,00%
	4240	Zakup pomocy naukowych, dydaktycznych i książek	wykonano wg planu	3 200,00	3 200,00	100,00%
	4260	Zakup energii	wykonano wg planu	105 296,21	105 296,21	100,00%
	4270	Zakup usług remontowych	wykonano wg planu	1 531,00	1 530,66	99,98%
	4280	Zakup usług zdrowotnych	wykonano wg planu	1 750,00	1 749,34	99,96%
	4300	Zakup usług pozostałych	wykonano wg planu	76 346,41	76 346,29	100,00%
	4360	Opłaty z tytułu zakupu usług telekomunikacyjnych świadczonych w ruchomej publicznej sieci telefonicznej	wykonano wg planu	2 072,27	2 072,27	100,00%
	4410	Podróże służbowe krajowe	wykonano wg planu	382,50	382,29	99,95%
	4430	Różne opłaty i składki	wykonano wg planu	3 989,00	3 989,00	100,00%
	4440	Odpisy na zakładowy fundusz świadczeń socjalnych	wykonano wg planu	127 331,00	127 330,55	100,00%
	4480	Podatek od nieruchomości	wykonano wg planu	2 933,00	2 933,00	100,00%
	4530	Podatek od towarów i usług (VAT)	wykonano wg planu	1 800,00	1 546,02	85,89%
	4700	Szkolenia pracowników niebędących członkami korpusu służby cywilnej	wykonano wg planu	875,94	875,94	100,00%
				<b>3 516 922,38</b>	<b>3 515 100,57</b>	<b>99,95%</b>
80104		<i>Przedszkola</i>				
	2310	Dotacje celowe przekazane gminie na zadania bieżące realizowane na podstawie porozumień (umów) między jednostkami samorządu terytorialnego	wykonano wg bieżących potrzeb	67 300,00	35 720,21	53,08%
	2540	Dotacja podmiotowa z budżetu dla niepublicznej jednostki systemu oświaty	wykonano wg planu	241 622,15	241 622,15	100,00%
	3020	Wydatki osobowe niezaliczone do wynagrodzeń	wykonano wg planu	51 179,28	51 160,68	99,96%
	4010	Wynagrodzenia osobowe pracowników	wykonano wg planu	1 023 229,68	1 019 595,18	99,64%
	4040	Dodatkové wynagrodzenie roczne	wykonano wg planu	71 000,15	71 000,15	100,00%
	4110	Składki na ubezpieczenia społeczne	wykonano wg planu	189 798,51	188 119,45	99,12%
	4120	Składki na Fundusz Pracy	wykonano wg planu	18 366,62	18 366,62	100,00%
	4210	Zakup materiałów i wyposażenia	wykonano wg planu	10 354,02	10 354,02	100,00%
	4260	Zakup energii	wykonano wg planu	25 159,54	25 159,54	100,00%
	4280	Zakup usług zdrowotnych	wykonano wg planu	610,00	591,08	96,90%

	4300	Zakup usług pozostałych	wykonano wg planu	16 276,00	16 057,84	98,66%
	4330	Zakup usług przez jednostki samorządu terytorialnego od innych jednostek samorządu terytorialnego	wykonano wg planu	31 200,00	27 442,75	87,96%
	4360	Opłaty z tytułu zakupu usług telekomunikacyjnych świadczonych w ruchomej publicznej sieci telefonicznej	wykonano wg planu	650,85	650,85	100,00%
	4410	Podróże służbowe krajowe	wykonano wg planu	83,72	83,72	100,00%
	4430	Różne opłaty i składki	wykonano wg planu	1 969,00	1 969,00	100,00%
	4440	Odpisy na zakładowy fundusz świadczeń socjalnych	wykonano wg planu	53 612,17	53 612,17	100,00%
	4480	Podatek od nieruchomości	wykonano wg planu	900,00	900,00	100,00%
	4520	Opłaty na rzecz budżetów jednostek samorządu terytorialnego	wykonano wg planu	110,00	105,30	95,73%
	4610	Koszty postępowania sądowego i prokuratorskiego	wykonano wg planu	562,72	562,72	100,00%
	4700	Szkolenia pracowników niebędących członkami korpusu służby cywilnej	wykonano wg planu	500,00	500,00	100,00%
	6050	Wydatki inwestycyjne jednostek budżetowych	wykonano wg planu	404 650,00	403 905,58	99,82%
				2 209 134,41	2 167 479,01	98,11%
80110		<i>Gimnazja</i>				
	3020	Wydatki osobowe niezaliczone do wynagrodzeń	wykonano wg planu	44 331,72	43 880,45	98,98%
	4010	Wynagrodzenia osobowe pracowników	wykonano wg planu	857 499,73	857 499,73	100,00%
	4040	Dodatkové wynagrodzenie roczne	wykonano wg planu	99 221,06	99 221,06	100,00%
	4110	Składki na ubezpieczenia społeczne	wykonano wg planu	164 815,91	161 047,94	97,71%
	4120	Składki na Fundusz Pracy	wykonano wg planu	18 804,43	17 238,92	91,67%
	4210	Zakup materiałów i wyposażenia	wykonano wg planu	32 696,38	32 696,38	100,00%
	4240	Zakup pomocy naukowych, dydaktycznych i książek	wykonano wg planu	1 929,00	1 929,00	100,00%
	4260	Zakup energii	wykonano wg planu	25 996,03	25 996,03	100,00%
	4270	Zakup usług remontowych	wykonano wg planu	825,08	825,08	100,00%
	4280	Zakup usług zdrowotnych	wykonano wg planu	500,00	445,15	89,03%
	4300	Zakup usług pozostałych	wykonano wg planu	39 811,67	38 314,94	96,24%
	4360	Opłaty z tytułu zakupu usług telekomunikacyjnych świadczonych w ruchomej publicznej sieci telefonicznej	wykonano wg planu	536,80	536,80	100,00%

	4410	Podróże służbowe krajowe	wykonano wg planu	188,46	188,46	100,00%
	4430	Różne opłaty i składki	wykonano wg planu	2 039,00	2 039,00	100,00%
	4440	Odpisy na zakładowy fundusz świadczeń socjalnych	wykonano wg planu	53 000,00	53 000,00	100,00%
	4480	Podatek od nieruchomości	wykonano wg planu	450,00	450,00	100,00%
	4700	Szkolenia pracowników niebędących członkami korpusu służby cywilnej	wykonano wg planu	1 287,06	1 287,06	100,00%
<b>80113</b>		<b>Dowożenie uczniów do szkół</b>		<b>1 343 932,33</b>	<b>1 336 596,00</b>	<b>99,45%</b>
	3030	Różne wydatki na rzecz osób fizycznych	wykonano wg bieżących potrzeb	18 000,00	13 083,06	72,68%
	4300	Zakup usług pozostałych	wykonano wg planu	85 500,00	81 768,53	95,64%
<b>80130</b>		<b>Szkoły zawodowe</b>		<b>103 500,00</b>	<b>94 851,59</b>	<b>91,64%</b>
	6300	Dotacja celowa na pomoc finansową udzielaną między jednostkami samorządu terytorialnego na dofinansowanie własnych zadań inwestycyjnych i zakupów inwestycyjnych	wykonano wg planu	55 000,00	53 566,50	97,39%
<b>80146</b>		<b>Dokształcanie i doskonalenie nauczycieli</b>		<b>55 000,00</b>	<b>53 566,50</b>	<b>97,39%</b>
	4210	Zakup materiałów i wyposażenia	wykonano wg planu	1 000,00	998,99	99,90%
	4300	Zakup usług pozostałych	wykonano wg planu	2 250,00	2 250,00	100,00%
	4410	Podróże służbowe krajowe	wykonano wg planu	718,10	718,10	100,00%
	4700	Szkolenia pracowników niebędących członkami korpusu służby cywilnej	wykonano wg planu	32 031,90	32 031,90	100,00%
<b>80148</b>		<b>Stołówki szkolne i przedszkolne</b>		<b>36 000,00</b>	<b>35 998,99</b>	<b>100,00%</b>
	4010	Wynagrodzenia osobowe pracowników	wykonano wg planu	407 752,91	407 751,99	100,00%
	4040	Dotatkowe wynagrodzenie roczne	wykonano wg planu	28 792,13	28 792,13	100,00%
	4110	Składki na ubezpieczenia społeczne	wykonano wg planu	72 437,00	72 436,68	100,00%
	4120	Składki na Fundusz Pracy	wykonano wg planu	5 298,00	5 297,97	100,00%
	4210	Zakup materiałów i wyposażenia	wykonano wg planu	24 253,60	24 253,60	100,00%

	4220	Zakup środków żywności	wykonano wg planu	351 132,00	351 132,00	100,00%
	4260	Zakup energii	wykonano wg planu	17 600,00	17 477,68	99,31%
	4270	Zakup usług remontowych	wykonano wg planu	1 385,00	1 385,00	100,00%
	4280	Zakup usług zdrowotnych	wykonano wg planu	185,00	185,00	100,00%
	4300	Zakup usług pozostałych	wykonano wg planu	14 300,00	14 248,21	99,64%
	4360	Opłaty z tytułu zakupu usług telekomunikacyjnych świadczonych w ruchomej publicznej sieci telefonicznej	wykonano wg planu	1 500,00	1 425,24	95,02%
	4430	Różne opłaty i składki	wykonano wg planu	1 015,00	1 015,00	100,00%
	4440	Odpisy na zakładowy fundusz świadczeń socjalnych	wykonano wg planu	10 967,36	10 967,36	100,00%
	4530	Podatek od towarów i usług (VAT)	wykonano wg planu	1 382,00	1 381,99	100,00%
				<b>938 000,00</b>	<b>937 749,85</b>	<b>99,97%</b>
80149		<i>Realizacja zadań wymagających stosowania specjalnej organizacji nauki i metod pracy dla dzieci w przedszkolach, oddziałach przedszkolnych w szkołach podstawowych i innych formach wychowania przedszkolnego.</i>				
	3020	Wydatki osobowe niezaliczone do wynagrodzeń	wykonano wg planu	7 610,00	7 137,06	93,79%
	4010	Wynagrodzenia osobowe pracowników	wykonano wg planu	134 706,91	134 706,91	100,00%
	4110	Składki na ubezpieczenia społeczne	wykonano wg planu	25 451,00	23 994,38	94,28%
	4120	Składki na Fundusz Pracy	wykonano wg planu	2 731,00	2 523,76	92,41%
	4210	Zakup materiałów i wyposażenia	wykonano wg planu	2 410,83	2 410,83	100,00%
	4260	Zakup energii	wykonano wg planu	3 608,21	3 608,21	100,00%
	4280	Zakup usług zdrowotnych	wykonano wg planu	100,00	97,78	97,78%
	4300	Zakup usług pozostałych	wykonano wg planu	1 000,00	1 000,00	100,00%
	4360	Opłaty z tytułu zakupu usług telekomunikacyjnych świadczonych w ruchomej publicznej sieci telefonicznej	wykonano wg planu	73,56	73,56	100,00%
	4430	Różne opłaty i składki	wykonano wg planu	288,40	288,40	100,00%
	4440	Odpisy na zakładowy fundusz świadczeń socjalnych	wykonano wg planu	4 177,00	4 177,00	100,00%
				<b>182 156,91</b>	<b>180 017,89</b>	<b>98,83%</b>

80150	<i>Realizacja zadań wymagających stosowania specjalnej organizacji nauki i metod pracy dla dzieci i młodzieży w szkołach podstawowych</i>					
	3020	Wydatki osobowe niezaliczone do wynagrodzeń	wykonano wg planu	16 333,06	16 332,25	100,00%
	4010	Wynagrodzenia osobowe pracowników	wykonano wg planu	335 277,81	334 561,45	99,79%
	4110	Składki na ubezpieczenia społeczne	wykonano wg planu	60 092,00	59 373,69	98,80%
	4120	Składki na Fundusz Pracy	wykonano wg planu	7 756,00	7 308,34	94,23%
	4210	Zakup materiałów i wyposażenia	wykonano wg planu	2 909,74	2 909,74	100,00%
	4240	Zakup pomocy naukowych, dydaktycznych i książek	wykonano wg planu	1 307,61	1 307,61	100,00%
	4260	Zakup energii	wykonano wg planu	15 410,00	15 410,00	100,00%
	4270	Zakup usług remontowych	wykonano wg planu	126,00	126,00	100,00%
	4280	Zakup usług zdrowotnych	wykonano wg planu	360,00	356,02	98,89%
	4300	Zakup usług pozostałych	wykonano wg planu	4 500,00	4 500,00	100,00%
	4360	Opłaty z tytułu zakupu usług telekomunikacyjnych świadczonych w ruchomej publicznej sieci telefonicznej	wykonano wg planu	340,26	340,26	100,00%
	4430	Różne opłaty i składki	wykonano wg planu	281,00	281,00	100,00%
	4440	Odpisy na zakładowy fundusz świadczeń socjalnych	wykonano wg planu	16 200,00	16 200,00	100,00%
			<b>460 893,48</b>	<b>459 006,36</b>	<b>99,59%</b>	
80152	<i>Realizacja zadań wymagających stosowania specjalnej organizacji nauki i metod pracy dla dzieci i młodzieży w gimnazjach, klasach dotychczasowego gimnazjum prowadzonych w szkołach innego typu, liceach ogólnokształcących, technikumach, szkołach policealnych, branżowych szkołach I i II stopnia i klasach dotychczasowej zasadniczej szkoły zawodowej prowadzonych w branżowych szkołach I stopnia oraz szkołach artystycznych</i>					
	3020	Wydatki osobowe niezaliczone do wynagrodzeń	wykonano wg planu	2 321,00	2 321,00	100,00%
	4010	Wynagrodzenia osobowe pracowników	wykonano wg planu	58 094,75	58 094,75	100,00%
	4110	Składki na ubezpieczenia społeczne	wykonano wg planu	10 216,50	10 216,50	100,00%
	4120	Składki na Fundusz Pracy	wykonano wg planu	1 211,00	1 211,00	100,00%
	4210	Zakup materiałów i wyposażenia	wykonano wg planu	4 198,15	4 198,15	100,00%

	4240	Zakup pomocy naukowych, dydaktycznych i książek	wykonano wg planu	755,84	755,62	99,97%
	4260	Zakup energii	wykonano wg planu	3 831,11	3 831,11	100,00%
	4270	Zakup usług remontowych	wykonano wg planu	1 735,20	1 735,20	100,00%
	4280	Zakup usług zdrowotnych	wykonano wg planu	70,63	70,63	100,00%
	4300	Zakup usług pozostałych	wykonano wg planu	1 697,00	1 697,00	100,00%
	4360	Opłaty z tytułu zakupu usług telekomunikacyjnych świadczonych w ruchomej publicznej sieci telefonicznej	wykonano wg planu	80,83	80,83	100,00%
	4430	Różne opłaty i składki	wykonano wg planu	142,60	142,60	100,00%
80153		<i>Zapewnienie uczniom prawa do bezpłatnego dostępu do podręczników, materiałów edukacyjnych lub materiałów ćwiczeniowych</i>		<b>84 354,61</b>	<b>84 354,39</b>	<b>100,00%</b>
	4210	Zakup materiałów i wyposażenia	wykonano wg planu	601,60	601,60	100,00%
	4240	Zakup pomocy naukowych, dydaktycznych i książek	wykonano wg planu	60 162,30	59 653,35	99,15%
80195		<i>Pozostała działalność</i>		<b>60 763,90</b>	<b>60 254,95</b>	<b>99,16%</b>
	2310	Dotacje celowe przekazane gminie na zadania bieżące realizowane na podstawie porozumień (umów) między jednostkami samorządu terytorialnego	wykonano wg bieżących potrzeb	1 000,00	574,20	57,42%
	3020	Wydatki osobowe niezaliczone do wynagrodzeń	wykonano wg planu	3 813,00	3 813,00	100,00%
	3240	Stypendia dla uczniów	wykonano wg planu	67 200,00	64 800,00	96,43%
	4170	Wynagrodzenia bezosobowe	wykonano wg planu	520,00	520,00	100,00%
	4210	Zakup materiałów i wyposażenia	nie było potrzeby wydatkowania środków	200,00	0,00	0,00%
				<b>72 733,00</b>	<b>69 707,20</b>	<b>95,84%</b>
803		<i>Szkolnictwo wyższe</i>		<b>9 063 391,02</b>	<b>8 994 683,30</b>	<b>99,24%</b>
		<i>Pozostała działalność</i>				
	3210	Stypendia i zasiłki dla studentów	wykonano wg bieżących potrzeb	32 800,00	22 900,00	69,82%
				<b>32 800,00</b>	<b>22 900,00</b>	<b>69,82%</b>
				<b>32 800,00</b>	<b>22 900,00</b>	<b>69,82%</b>

851	Ochrona zdrowia					
85153	Zwalczanie narkomanii					
2820	Dotacja celowa z budżetu na finansowanie lub dofinansowanie zadań zleconych do realizacji stowarzyszeniom	wykonano wg bieżących potrzeb	1 500,00	750,00	50,00%	
4170	Wynagrodzenia bezosobowe	nie było potrzeby wydatkowania środków	1 000,00	0,00	0,00%	
4210	Zakup materiałów i wyposażenia	nie było potrzeby wydatkowania środków	100,00	0,00	0,00%	
4300	Zakup usług pozostałych	wykonano wg bieżących potrzeb	2 612,00	504,00	19,30%	
4410	Podróże służbowe krajowe	nie było potrzeby wydatkowania środków	100,00	0,00	0,00%	
			<b>5 312,00</b>	<b>1 254,00</b>	<b>23,61%</b>	
85154	Przeciwdziałanie alkoholizmowi					
2820	Dotacja celowa z budżetu na finansowanie lub dofinansowanie zadań zleconych do realizacji stowarzyszeniom	wykonano wg bieżących potrzeb	3 000,00	2 250,00	75,00%	
4010	Wynagrodzenia osobowe pracowników	wykonano wg bieżących potrzeb	68 000,00	57 733,44	84,90%	
4040	Dodatkové wynagrodzenie roczne	wykonano wg bieżących potrzeb	4 950,00	4 064,26	82,11%	
4110	Składki na ubezpieczenia społeczne	wykonano wg bieżących potrzeb	13 740,00	10 688,11	77,79%	
4120	Składki na Fundusz Pracy	wykonano wg bieżących potrzeb	1 885,00	1 246,22	66,11%	
4170	Wynagrodzenia bezosobowe	wykonano wg bieżących potrzeb	9 400,00	7 608,00	80,94%	
4190	Nagrody konkursowe	nie było potrzeby wydatkowania środków	500,00	0,00	0,00%	
4210	Zakup materiałów i wyposażenia	wykonano wg planu	19 264,36	18 264,27	94,81%	
4240	Zakup pomocy naukowych, dydaktycznych i książek	wykonano wg planu	254,00	240,84	94,82%	





	4300	Zakup usług pozostałych	nie było potrzeby wydatkowania środków	500,00	0,00	0,00%
				<b>1 000,00</b>	<b>0,00</b>	<b>0,00%</b>
85213		<i>Składki na ubezpieczenie zdrowotne opłacane za osoby pobierające niektóre świadczenia z pomocy społecznej, niektóre świadczenia rodzinne oraz za osoby uczestniczące w zajęciach w centrum integracji społecznej.</i>				
	4130	Składki na ubezpieczenie zdrowotne	wykonano wg bieżących potrzeb	7 547,00	6 386,49	84,62%
				<b>7 547,00</b>	<b>6 386,49</b>	<b>84,62%</b>
85214		<i>Zasiłki okresowe, celowe i pomoc w naturze oraz składki na ubezpieczenia emerytalne i rentowe</i>				
	3110	Świadczenia społeczne	wykonano wg bieżących potrzeb	43 163,00	16 119,57	37,35%
	4110	Składki na ubezpieczenia społeczne	nie było potrzeby wydatkowania środków	708,00	0,00	0,00%
	4210	Zakup materiałów i wyposażenia	nie było potrzeby wydatkowania środków	1 000,00	0,00	0,00%
	4300	Zakup usług pozostałych	wykonano wg bieżących potrzeb	2 100,00	7,30	0,35%
	4330	Zakup usług przez jednostki samorządu terytorialnego od innych jednostek samorządu terytorialnego	nie było potrzeby wydatkowania środków	15 200,00	0,00	0,00%
				<b>62 171,00</b>	<b>16 126,87</b>	<b>25,94%</b>
85215		<i>Dodatki mieszkaniowe</i>				
	3110	Świadczenia społeczne	wykonano wg bieżących potrzeb	54 327,61	43 943,90	80,89%
	4210	Zakup materiałów i wyposażenia	wykonano wg planu	36,41	33,10	90,91%
				<b>54 364,02</b>	<b>43 977,00</b>	<b>80,89%</b>
85216		<i>Zasiłki stałe</i>				
	3110	Świadczenia społeczne	wykonano wg bieżących potrzeb	12 212,00	5 973,00	48,91%

	4300	Zakup usług pozostałych	wykonano wg bieżących potrzeb	500,00	123,33	24,67%
				<b>12 712,00</b>	<b>6 096,33</b>	<b>47,96%</b>
852/9		<i>Ośrodki pomocy społecznej</i>				
	3020	Wydatki osobowe niezaliczone do wynagrodzeń	wykonano wg bieżących potrzeb	3 530,00	1 025,05	29,04%
	3110	Świadczenia społeczne	wykonano wg planu	9 309,34	9 308,96	100,00%
	4010	Wynagrodzenia osobowe pracowników	wykonano wg planu	369 073,14	348 435,90	94,41%
	4040	Dodatkowe wynagrodzenie roczne	wykonano wg planu	30 343,00	30 342,42	100,00%
	4110	Składki na ubezpieczenia społeczne	wykonano wg planu	66 371,52	61 172,21	92,17%
	4120	Składki na Fundusz Pracy	wykonano wg planu	7 383,00	6 513,96	88,23%
	4170	Wynagrodzenia bezosobowe	wykonano wg planu	16 052,00	14 672,00	91,40%
	4210	Zakup materiałów i wyposażenia	wykonano wg bieżących potrzeb	13 460,00	10 870,59	80,76%
	4260	Zakup energii	wykonano wg planu	11 000,00	10 393,81	94,49%
	4270	Zakup usług remontowych	wykonano wg planu	10 468,00	9 463,61	90,41%
	4280	Zakup usług zdrowotnych	wykonano wg bieżących potrzeb	1 730,00	1 207,00	69,77%
	4300	Zakup usług pozostałych	wykonano wg bieżących potrzeb	30 552,00	24 733,53	80,96%
	4360	Opłaty z tytułu zakupu usług telekomunikacyjnych świadczonych w ruchomej publicznej sieci telefonicznej	wykonano wg planu	2 916,00	2 664,01	91,36%
	4400	Opłaty za administrowanie i czynsze za budynki, lokale i pomieszczenia garażowe	wykonano wg planu	2 641,00	2 640,48	99,98%
	4410	Podróże służbowe krajowe	wykonano wg bieżących potrzeb	3 186,00	2 036,68	63,93%
	4430	Różne opłaty i składki	wykonano wg bieżących potrzeb	800,00	634,00	79,25%
	4440	Odpisy na zakładowy fundusz świadczeń socjalnych	wykonano wg planu	10 375,00	10 291,53	99,20%
	4480	Podatek od nieruchomości	wykonano wg planu	1 073,00	1 064,00	99,16%

	4700	Szkolenia pracowników niebędących członkami korpusu służby cywilnej	wykonano wg planu	5 979,00	5 178,25	86,61%
85228		<i>Usługi opiekuńcze i specjalistyczne usługi opiekuńcze</i>		596 242,00	552 647,99	92,69%
	4300	Zakup usług pozostałych	wykonano wg bieżących potrzeb	35 393,00	27 000,00	76,29%
85230		<i>Pomoc w zakresie dożywiania</i>		35 393,00	27 000,00	76,29%
	3110	Świadczenia społeczne	wykonano wg bieżących potrzeb	20 200,00	17 278,93	85,54%
85295		<i>Pozostała działalność</i>		20 200,00	17 278,93	85,54%
	4170	Wynagrodzenia bezosobowe	nie było potrzeby wydatkowania środków	500,00	0,00	0,00%
	4210	Zakup materiałów i wyposażenia	nie było potrzeby wydatkowania środków	500,00	0,00	0,00%
	4300	Zakup usług pozostałych	nie było potrzeby wydatkowania środków	500,00	0,00	0,00%
				1 500,00	0,00	0,00%
854		<b>Edukacyjna opieka wychowawcza</b>		791 129,02	669 513,61	84,63%
85401		<i>Świetlice szkolne</i>				
	3020	Wydatki osobowe niezaliczone do wynagrodzeń	wykonano wg planu	7 220,56	6 636,30	91,91%
	4010	Wynagrodzenia osobowe pracowników	wykonano wg planu	118 433,00	118 433,00	100,00%
	4110	Składki na ubezpieczenia społeczne	wykonano wg planu	21 554,91	20 634,86	95,73%
	4120	Składki na Fundusz Pracy	wykonano wg planu	2 866,26	2 738,96	95,56%
	4210	Zakup materiałów i wyposażenia	wykonano wg planu	300,00	300,00	100,00%
	4240	Zakup środków dydaktycznych i książek	wykonano wg planu	300,00	299,60	99,87%
				150 674,73	149 042,72	98,92%

85404	<i>Wczesne wspomaganie rozwoju dziecka</i>						
4010	Wynagrodzenia osobowe pracowników	wykonano wg bieżących potrzeb	18 917,31	12 859,65	67,98%		
4110	Składki na ubezpieczenia społeczne	wykonano wg bieżących potrzeb	5 377,40	2 168,53	40,33%		
4120	Składki na Fundusz Pracy	wykonano wg bieżących potrzeb	1 051,50	263,17	25,03%		
4210	Zakup materiałów i wyposażenia	wykonano wg planu	2 000,00	2 000,00	100,00%		
4240	Zakup środków dydaktycznych i książek	wykonano wg planu	24 000,00	23 980,67	99,92%		
			51 346,21	41 272,02	80,38%		
85412	<i>Kolonie i obozy oraz inne formy wypoczynku dzieci i młodzieży szkolnej, a także szkolenia młodzieży</i>						
4300	Zakup usług pozostałych	wykonano wg planu	12 590,00	12 590,00	100,00%		
			12 590,00	12 590,00	100,00%		
85415	<i>Pomoc materialna dla uczniów</i>						
3240	Stypendia dla uczniów	nie było potrzeby wydatkowania środków	5 682,00	0,00	0,00%		
3260	Inne formy pomocy dla uczniów	wykonano wg bieżących potrzeb	4 060,00	431,29	10,62%		
			9 742,00	431,29	4,43%		
85419	<i>Ośrodki rewalidacyjno-wychowawcze</i>						
2710	Dotacja celowa na pomoc finansową udzielaną między jednostkami samorządu terytorialnego na dofinansowanie własnych zadań bieżących	wykonano wg bieżących potrzeb	10 000,00	7 547,17	75,47%		
			10 000,00	7 547,17	75,47%		
			234 352,94	210 883,20	89,99%		
855	<b>Rodzina</b>						
85501	<i>Świadczenie wychowawcze</i>						
2910	Zwrot dotacji oraz płatności wykorzystanych niezgodnie z przeznaczeniem lub wykorzystanych z naruszeniem procedur, o których mowa w art. 184 ustawy, pobranych nienależnie lub w nadmiernej wysokości	wykonano wg planu	11 500,00	10 253,50	89,16%		

	3110	Świadczenia społeczne	wykonano wg planu	3 422 825,00	3 416 433,70	99,81%
	4010	Wynagrodzenia osobowe pracowników	wykonano wg planu	40 321,00	39 850,26	98,83%
	4110	Składki na ubezpieczenia społeczne	wykonano wg planu	6 942,00	6 662,03	95,97%
	4120	Składki na Fundusz Pracy	wykonano wg planu	987,00	901,75	91,36%
	4210	Zakup materiałów i wyposażenia	wykonano wg planu	561,00	560,54	99,92%
	4270	Zakup usług remontowych	wykonano wg planu	93,00	92,25	99,19%
	4300	Zakup usług pozostałych	wykonano wg planu	1 862,00	1 861,25	99,96%
	4360	Opłaty z tytułu zakupu usług telekomunikacyjnych świadczonych w ruchomej publicznej sieci telefonicznej	wykonano wg planu	75,00	74,80	99,73%
	4430	Różne opłaty i składki	wykonano wg bieżących potrzeb	115,00	52,62	45,76%
	4580	Pozostałe odsetki	wykonano wg bieżących potrzeb	1 000,00	375,76	37,58%
	4700	Szkolenia pracowników niebędących członkami korpusu służby cywilnej	wykonano wg planu	386,00	385,95	99,99%
				<b>3 486 667,00</b>	<b>3 477 504,41</b>	<b>99,74%</b>
85502		<i>Świadczenia rodzinne, świadczenie z funduszu alimentacyjnego oraz składki na ubezpieczenia emerytalne i rentowe - ubezpieczenia społeczne</i>				
	2910	Zwrot dotacji oraz płatności wykorzystanych niezgodnie z przeznaczeniem lub wykorzystanych z naruszeniem procedur, o których mowa w art. 184 ustawy, pobranych niezależnie lub w nadmiernej wysokości	wykonano wg planu	3 000,00	2 953,01	98,43%
	3110	Świadczenia społeczne	wykonano wg planu	1 291 119,00	1 286 114,57	99,61%
	4010	Wynagrodzenia osobowe pracowników	wykonano wg planu	25 015,00	25 015,00	100,00%
	4110	Składki na ubezpieczenia społeczne	wykonano wg planu	56 635,00	56 542,67	99,84%
	4120	Składki na Fundusz Pracy	wykonano wg planu	612,00	584,08	95,44%
	4210	Zakup materiałów i wyposażenia	wykonano wg planu	459,00	451,06	98,27%
	4270	Zakup usług remontowych	wykonano wg planu	93,00	92,25	99,19%
	4300	Zakup usług pozostałych	wykonano wg bieżących potrzeb	4 140,00	3 492,83	84,37%

	4360	Opłaty z tytułu zakupu usług telekomunikacyjnych świadczonych w ruchomej publicznej sieci telefonicznej	wykonano wg planu	75,00	74,80	99,73%
	4430	Różne opłaty i składki	wykonano wg planu	12,00	11,89	99,08%
	4580	Pozostałe odsetki	wykonano wg bieżących potrzeb	1 000,00	223,76	22,38%
	4610	Koszty postępowania sądowego i prokuratorskiego	nie było potrzeby wydatkowania środków	500,00	0,00	0,00%
	4700	Szkolenia pracowników niebędących członkami korpusu służby cywilnej	wykonano wg planu	373,00	372,58	99,89%
				<b>1 383 033,00</b>	<b>1 375 928,50</b>	<b>99,49%</b>
		<i>Karta Dużej Rodziny</i>				
	4700	Szkolenia pracowników niebędących członkami korpusu służby cywilnej	wykonano wg planu	256,00	223,06	87,13%
				<b>256,00</b>	<b>223,06</b>	<b>87,13%</b>
		<i>Wspieranie rodziny</i>				
	3020	Wydatki osobowe niezaliczone do wynagrodzeń	wykonano wg planu	200,00	179,54	89,77%
	3110	Świadczenia społeczne	wykonano wg planu	237 000,00	236 700,00	99,87%
	4010	Wynagrodzenia osobowe pracowników	wykonano wg bieżących potrzeb	40 656,00	23 274,53	57,25%
	4110	Składki na ubezpieczenia społeczne	wykonano wg bieżących potrzeb	4 869,00	3 785,59	77,75%
	4120	Składki na Fundusz Pracy	wykonano wg bieżących potrzeb	693,00	506,76	73,13%
	4170	Wynagrodzenia bezosobowe	wykonano wg bieżących potrzeb	4 670,00	3 510,00	75,16%
	4210	Zakup materiałów i wyposażenia	wykonano wg planu	303,00	302,58	99,86%
	4280	Zakup usług zdrowotnych	wykonano wg bieżących potrzeb	700,00	583,00	83,29%
	4300	Zakup usług pozostałych	wykonano wg planu	649,00	648,40	99,91%
	4330	Zakup usług przez jednostki samorządu terytorialnego od innych jednostek samorządu terytorialnego	wykonano wg bieżących potrzeb	152 827,00	119 996,88	78,52%

	4410	Podróże służbowe krajowe	wykonano wg bieżących potrzeb	380,00	258,24	67,96%
	4440	Odpisy na zakładowy fundusz świadczeń socjalnych	wykonano wg planu	842,00	841,82	99,98%
	4700	Szkolenia pracowników niebędących członkami korpusu służby cywilnej	wykonano wg bieżących potrzeb	600,00	260,00	43,33%
				<b>444 389,00</b>	<b>390 847,34</b>	<b>87,95%</b>
		<i><b>Tworzenie i funkcjonowanie żłobków</b></i>				
	2310	Dotacje celowe przekazane gminie na zadania bieżące realizowane na podstawie porozumień (umów) między jednostkami samorządu terytorialnego	wykonano wg bieżących potrzeb	15 000,00	6 321,00	42,14%
	3030	Różne wydatki na rzecz osób fizycznych	wykonano wg bieżących potrzeb	50 000,00	42 500,00	85,00%
				<b>65 000,00</b>	<b>48 821,00</b>	<b>75,11%</b>
				<b>5 379 345,00</b>	<b>5 293 324,31</b>	<b>98,40%</b>
		<b>Gospodarka komunalna i ochrona środowiska</b>				
		<i><b>Gospodarka ściekowa i ochrona wód</b></i>				
	4010	Wynagrodzenia osobowe pracowników	wykonano wg planu	195 200,00	194 514,30	99,65%
	4040	Dotatkowe wynagrodzenie roczne	wykonano wg planu	13 200,00	12 903,97	97,76%
	4110	Składki na ubezpieczenia społeczne	wykonano wg planu	35 400,00	35 200,98	99,44%
	4120	Składki na Fundusz Pracy	wykonano wg planu	5 000,00	4 904,52	98,09%
	4210	Zakup materiałów i wyposażenia	wykonano wg planu	30 750,00	28 320,46	92,10%
	4260	Zakup energii	wykonano wg planu	40 000,00	39 563,37	98,91%
	4270	Zakup usług remontowych	wykonano wg bieżących potrzeb	16 100,00	9 081,36	56,41%
	4280	Zakup usług zdrowotnych	wykonano wg bieżących potrzeb	250,00	106,50	42,60%
	4300	Zakup usług pozostałych	wykonano wg planu	158 982,00	156 332,26	98,33%
	4360	Opłaty z tytułu zakupu usług telekomunikacyjnych świadczonych w ruchomej publicznej sieci telefonicznej	wykonano wg planu	1 300,00	1 152,31	88,64%
	4410	Podróże służbowe krajowe	wykonano wg bieżących potrzeb	3 200,00	2 415,13	75,47%
<b>900</b>						



	4430	Różne opłaty i składki	wykonano wg planu	7 118,00	6 910,00	97,08%
	4440	Odpisy na zakładowy fundusz świadczeń socjalnych	wykonano wg planu	5 540,00	5 540,00	100,00%
	4530	Podatek od towarów i usług (VAT).	wykonano wg bieżących potrzeb	50,00	27,13	54,26%
	4700	Szkolenia pracowników niebędących członkami korpusu służby cywilnej	wykonano wg bieżących potrzeb	600,00	330,00	55,00%
				<b>512 690,00</b>	<b>497 302,29</b>	<b>97,00%</b>
90002		<i>Gospodarka odpadami</i>				
	3020	Wydatki osobowe niezaliczone do wynagrodzeń	wykonano wg planu	830,00	721,66	86,95%
	4010	Wynagrodzenia osobowe pracowników	wykonano wg planu	115 120,00	113 534,69	98,62%
	4040	Dotatkowe wynagrodzenie roczne	wykonano wg planu	6 049,32	6 049,32	100,00%
	4110	Składki na ubezpieczenia społeczne	wykonano wg planu	19 630,00	17 178,43	87,51%
	4120	Składki na Fundusz Pracy	wykonano wg bieżących potrzeb	2 493,00	1 582,80	63,49%
	4170	Wynagrodzenia bezosobowe	wykonano wg planu	200,00	200,00	100,00%
	4210	Zakup materiałów i wyposażenia	wykonano wg planu	58 545,39	55 130,10	94,17%
	4260	Zakup energii	wykonano wg bieżących potrzeb	2 500,00	1 218,17	48,73%
	4270	Zakup usług remontowych	wykonano wg planu	7 687,20	7 650,60	99,52%
	4280	Zakup usług zdrowotnych	wykonano wg planu	100,00	90,00	90,00%
	4300	Zakup usług pozostałych	wykonano wg planu	1 151 483,00	995 307,30	86,44%
	4360	Opłaty z tytułu zakupu usług telekomunikacyjnych świadczonych w ruchomej publicznej sieci telefonicznej	wykonano wg bieżących potrzeb	830,00	702,42	84,63%
	4410	Podróże służbowe krajowe	wykonano wg planu	1 580,00	1 460,54	92,44%
	4430	Różne opłaty i składki	wykonano wg bieżących potrzeb	4 300,00	1 942,18	45,17%
	4440	Odpisy na zakładowy fundusz świadczeń socjalnych	wykonano wg bieżących potrzeb	3 160,00	1 707,35	54,03%
	4700	Szkolenia pracowników niebędących członkami korpusu służby cywilnej	wykonano wg bieżących potrzeb	455,00	155,00	34,07%
				<b>1 374 962,91</b>	<b>1 204 630,56</b>	<b>87,61%</b>

90004	<i>Utrzymanie zieleni w miastach i gminach</i>					
	3020	Wydatki osobowe niezaliczone do wynagrodzeń	wykonano wg planu	3 271,00	3 061,23	93,59%
	4010	Wynagrodzenia osobowe pracowników	wykonano wg planu	256 050,00	227 715,32	88,93%
	4040	Dodatkowe wynagrodzenie roczne	wykonano wg planu	12 561,01	12 561,01	100,00%
	4110	Składki na ubezpieczenia społeczne	wykonano wg bieżących potrzeb	48 100,00	38 883,52	80,84%
	4120	Składki na Fundusz Pracy	wykonano wg bieżących potrzeb	5 500,00	3 350,87	60,92%
	4170	Wynagrodzenia bezosobowe	wykonano wg planu	510,00	510,00	100,00%
	4210	Zakup materiałów i wyposażenia	wykonano wg planu	32 447,39	31 512,89	97,12%
	4260	Zakup energii	wykonano wg bieżących potrzeb	11 800,00	8 230,02	69,75%
	4270	Zakup usług remontowych	wykonano wg bieżących potrzeb	4 000,00	2 785,29	69,63%
	4280	Zakup usług zdrowotnych	wykonano wg planu	740,00	668,00	90,27%
	4300	Zakup usług pozostałych	wykonano wg planu	45 301,00	41 075,35	90,67%
	4410	Podróże służbowe krajowe	wykonano wg bieżących potrzeb	5 695,00	4 632,05	81,34%
	4430	Różne opłaty i składki	wykonano wg bieżących potrzeb	3 600,00	3 035,47	84,32%
	4440	Odpisy na zakładowy fundusz świadczeń socjalnych	wykonano wg planu	6 750,00	6 497,42	96,26%
	4480	Podatek od nieruchomości	wykonano wg planu	14 500,00	14 151,00	97,59%
	4500	Pozostałe podatki na rzecz budżetów jednostek samorządu terytorialnego	wykonano wg planu	70,00	66,00	94,29%
6050	Wydatki inwestycyjne jednostek budżetowych	wykonano wg planu	14 145,00	14 145,00	100,00%	
6060	Wydatki na zakupy inwestycyjne jednostek budżetowych	wykonano wg planu	35 000,00	34 993,50	99,98%	
			<b>500 040,40</b>	<b>447 873,94</b>	<b>89,57%</b>	
90015	<i>Oświetlenie ulic, placów i dróg</i>					
4260	Zakup energii	wykonano wg planu	308 000,00	277 254,58	90,02%	
4270	Zakup usług remontowych	wykonano wg bieżących potrzeb	107 000,00	88 547,70	82,75%	

	4300	Zakup usług pozostałych	wykonano wg bieżących potrzeb	14 100,00	10 110,60	71,71%
	6050	Wydatki inwestycyjne jednostek budżetowych	wykonano wg bieżących potrzeb	76 300,00	67 653,00	88,67%
90019				505 400,00	443 565,88	87,77%
		<i>Wpływy i wydatki związane z gromadzeniem środków z opłat i kar za korzystanie ze środowiska</i>				
	3030	Różne wydatki na rzecz osób fizycznych	wykonano wg bieżących potrzeb	37 000,00	31 620,00	85,46%
	4300	Zakup usług pozostałych	wykonano wg planu	3 000,00	2 911,88	97,06%
90095				40 000,00	34 531,88	86,33%
		<i>Pozostała działalność</i>				
	4010	Wynagrodzenia osobowe pracowników	wykonano wg planu	356 163,04	352 719,86	99,03%
	4040	Dotatkowe wynagrodzenie roczne	wykonano wg planu	27 000,00	25 848,72	95,74%
	4110	Składki na ubezpieczenia społeczne	wykonano wg planu	68 000,00	61 983,81	91,15%
	4120	Składki na Fundusz Pracy	wykonano wg bieżących potrzeb	10 000,00	6 705,71	67,06%
	4170	Wynagrodzenia bezosobowe	wykonano wg bieżących potrzeb	6 200,00	2 400,00	38,71%
	4210	Zakup materiałów i wyposażenia	wykonano wg planu	35 900,00	33 950,02	94,57%
	4260	Zakup energii	wykonano wg bieżących potrzeb	1 150,00	172,96	15,04%
	4270	Zakup usług remontowych	wykonano wg bieżących potrzeb	18 238,60	12 949,19	71,00%
	4280	Zakup usług zdrowotnych	wykonano wg bieżących potrzeb	1 500,00	862,00	57,47%
	4300	Zakup usług pozostałych	wykonano wg bieżących potrzeb	201 790,88	172 771,54	85,62%
	4360	Opłaty z tytułu zakupu usług telekomunikacyjnych świadczonych w ruchomej publicznej sieci telefonicznej	wykonano wg bieżących potrzeb	1 300,00	915,17	70,40%
	4410	Podróże służbowe krajowe	wykonano wg bieżących potrzeb	3 200,00	2 515,98	78,62%

	4430	Różne opłaty i składki	wykonano wg bieżących potrzeb	12 000,00	6 733,84	56,12%
	4440	Odpisy na zakładowy fundusz świadczeń socjalnych	wykonano wg planu	11 230,00	10 932,11	97,35%
	4700	Szkolenia pracowników niebędących członkami korpusu służby cywilnej	wykonano wg bieżących potrzeb	1 000,00	699,00	69,90%
	6050	Wydatki inwestycyjne jednostek budżetowych	wykonano wg bieżących potrzeb	46 589,00	33 866,00	72,69%
				801 261,52	726 025,91	90,61%
				3 734 354,83	3 353 930,46	89,81%
921		<b>Kultura i ochrona dziedzictwa narodowego</b>				
		<i>Domy i ośrodki kultury, świetlice i kluby</i>				
	2480	Dotacja podmiotowa z budżetu dla samorządowej instytucji kultury	wykonano wg planu	618 600,00	618 600,00	100,00%
		<i>Biblioteki</i>				
	2480	Dotacja podmiotowa z budżetu dla samorządowej instytucji kultury	wykonano wg planu	216 000,00	216 000,00	100,00%
		<i>Działalność dotycząca miejsc pamięci narodowej oraz ochrony pamięci walk i męczeństwa</i>				
	6050	Wydatki inwestycyjne jednostek budżetowych	wykonano wg planu	37 500,00	37 256,70	99,35%
		<i>Pozostała działalność</i>				
	2820	Dotacja celowa z budżetu na finansowanie lub dofinansowanie zadań zleconych do realizacji stowarzyszeniom	wykonano wg planu	100 000,00	100 000,00	100,00%
	4210	Zakup materiałów i wyposażenia	wykonano wg bieżących potrzeb	500,00	284,00	56,80%
				100 500,00	100 284,00	99,79%
				972 600,00	972 140,70	99,95%

925	92503	Ogrody botaniczne i zoologiczne oraz naturalne obszary i obiekty chronionej przyrody						
		<i>Rezerwaty i pomniki przyrody</i>						
		Zakup usług pozostałych	wykonano wg planu	5 000,00	4 860,00	97,20%		
				<b>5 000,00</b>	<b>4 860,00</b>	<b>97,20%</b>		
926	92605	<b>Kultura fizyczna</b>						
		<i>Zadania w zakresie kultury fizycznej</i>						
		Wydatki osobowe niezaliczone do wynagrodzeń	wykonano wg planu	300,00	259,17	86,39%		
		Różne wydatki na rzecz osób fizycznych	wykonano wg planu	18 900,00	18 732,00	99,11%		
		Nagrody o charakterze szczególnym niezaliczone do wynagrodzeń	wykonano wg planu	45 485,00	45 485,00	100,00%		
		Wynagrodzenia osobowe pracowników	wykonano wg planu	153 970,00	140 643,34	91,34%		
		Dodatkowe wynagrodzenie roczne	wykonano wg planu	11 180,58	11 180,58	100,00%		
		Składki na ubezpieczenia społeczne	wykonano wg bieżących potrzeb	49 240,00	40 271,54	81,79%		
		Składki na Fundusz Pracy	wykonano wg bieżących potrzeb	3 176,40	2 266,05	71,34%		
		Wynagrodzenia bezosobowe	wykonano wg planu	140 558,00	137 415,00	97,76%		
		Zakup materiałów i wyposażenia	wykonano wg planu	78 020,61	75 620,05	96,92%		
		Zakup energii	wykonano wg bieżących potrzeb	41 280,00	29 149,36	70,61%		
		Zakup usług remontowych	wykonano wg planu	4 993,50	4 991,34	99,96%		
		Zakup usług zdrowotnych	wykonano wg planu	5 970,00	5 929,00	99,31%		
		Zakup usług pozostałych	wykonano wg planu	151 516,50	146 222,81	96,51%		
		Opłaty z tytułu zakupu usług telekomunikacyjnych świadczonych w ruchomej publicznej sieci telefonicznej	wykonano wg bieżących potrzeb	840,00	614,43	73,15%		
		Podróże służbowe krajowe	wykonano wg bieżących potrzeb	4 860,00	3 845,32	79,12%		
Różne opłaty i składki	wykonano wg planu	17 624,00	16 547,43	93,89%				

4440	Odpisy na zakładowy fundusz świadczeń socjalnych	wykonano wg planu	3 869,25	3 853,39	99,59%
4480	Podatek od nieruchomości	wykonano wg planu	29 000,00	28 939,00	99,79%
4500	Pozostałe podatki na rzecz budżetów jednostek samorządu terytorialnego	wykonano wg bieżących potrzeb	600,00	507,00	84,50%
6050	Wydatki inwestycyjne jednostek budżetowych	wykonano wg planu	14 000,00	13 530,00	96,64%
			<b>775 383,84</b>	<b>726 001,81</b>	<b>93,63%</b>
92695	<i>Pozostała działalność</i>				
4110	Składki na ubezpieczenia społeczne	wykonano wg bieżących potrzeb	1 592,00	1 007,44	63,28%
4170	Wynagrodzenia bezosobowe	wykonano wg planu	12 400,00	11 200,00	90,32%
4210	Zakup materiałów i wyposażenia	wykonano wg planu	5 000,00	4 517,38	90,35%
4270	Zakup usług remontowych	nie było potrzeby wydatkowania środków	1 000,00	0,00	0,00%
4300	Zakup usług pozostałych	wykonano wg bieżących potrzeb	1 500,00	1 145,75	76,38%
4430	Różne opłaty i składki	wykonano wg bieżących potrzeb	300,00	21,89	7,30%
4480	Podatek od nieruchomości	wykonano wg planu	1 100,00	1 053,00	95,73%
4500	Pozostałe podatki na rzecz budżetów jednostek samorządu terytorialnego	wykonano wg bieżących potrzeb	40,00	20,00	50,00%
6050	Wydatki inwestycyjne jednostek budżetowych	wykonano wg planu	14 860,00	14 860,00	100,00%
			<b>37 792,00</b>	<b>33 825,46</b>	<b>89,50%</b>
			<b>813 175,84</b>	<b>759 827,27</b>	<b>93,44%</b>
	<b>RAZEM</b>		<b>36 697 988,51</b>	<b>34 665 329,41</b>	<b>94,46%</b>

Stopień zaawansowania realizacji wydatków majątkowych na dzień 31.12.2018 r.

LP.	Klasyfikacja budżetowa		Nazwa zadania	Zakres rzeczowy	Główny Wykonawca	Jednostka organiz. wykonująca lub koordynująca wykonanie zadania	Okres realizacji		Planowane łączne nakłady finansowe	Nakłady poniesione do 31.12.2017	Plan wydatków na 2018	Wydatki poniesione od 01.01.2018 do 31.12.2018	% - towy postęp prac
	dział	rozdz					Data rozpoczęcia	Data zakończenia					
1.	010	01010	PBW sieć wodociągowej i kanalizacji deszczowej wraz z odwróceniem nawierzchni ul. Polnej	Dokumentacja projektowa: sieci wodociągowej przy ul. Polnej od ul. Dworcowej do ul. Pośredniej; kanalizacji deszczowej przy ul. Polnej od ul. Dworcowej do nr 18	BIURO PROJEKTOWO-USŁUGOWE Instalacji i Sieci Sanitarnych Edward Krawczyk ul. Żółkiewskiego 10	Urząd Gminy - Wydział Rozwoju i Inwestycji	9.02.2018	28.09.2018	34 420,00	0,00	34 600,00	0,00	0,00%
2.	010	01010	PBW wraz z wykonaniem przyłącza wodociągowego i kanalizacji sanitarnej dla kontenera socjalnego przy Parku Gminnym w Ornonowicach	PBW wraz z wykonaniem przyłącza wodociągowego i kanalizacji sanitarnej dla kontenera socjalnego przy Parku Gminnym w Ornonowicach	ZRB Janieki ul. Ligonia 4 Gieratowice PROJ-INSTAL M. Blacha -dokumentacja kosztorysowa	Zakład Gospodarki Komunalnej i Wodociągowej	14.06.2018	22.06.2018	18 745,20	0,00	20 000,00	18 745,20	100,00%
3.	010	01010	PBW/rozbudowy sieci wodociągowej o średnicy 125 mm w celu uzbrojenia nowopowstałych działek przy ul. Solarnia w Ornonowicach	Projekt budowlano-budowlanowy rozbudowy sieci wodociągowej o średnicy 125 mm w celu uzbrojenia działek przy ul. Solarnia	PROJ-INSTAL M. Blacha	Zakład Gospodarki Komunalnej i Wodociągowej	29.03.2018	30.09.2018	3 266,99	0,00	4 000,00	3 266,99	100,00%
4.	010	01010	Budowa przyłączy kanalizacyjnych wraz z odwróceniem nawierzchni przy ul. Granicznej	Budowa przyłącza kanalizacyjnego wraz z odwróceniem nawierzchni przy ul. Granicznej	-	Zakład Gospodarki Komunalnej i Wodociągowej	10.07.2018	23.08.2018	127 640,46	0,00	158 000,00	127 640,46	100,00%
									184 072,65	0,00	216 600,00	149 652,65	81,30%

5.	400	40002	Odtworzenie pierwotnego koryta Potoku Łakowego na odcinku 350 mb II etap	PROJ-INSTAL M.Biała - MELBAK Piotr Bakoch 43-178 Ornowice	14.05.2018	21.11.2018	118 361,34	0,00	120 000,00	118 361,34	100,00%
6.	400	40002	Zakup urządzenia wielofunkcyjnego	Firma BEN Zbigniew Dzikowski Tychy	25.04.2018	30.04.2018	9 945,54	0,00	10 000,00	9 945,54	100,00%
							128 306,88	0,00	130 000,00	128 306,88	100,00%
7.	600	60014	Wymiana nawierzchni chodnika w Ornowicach przy ul. Zwyciestwa - dotacja do Powiatu	Starostwo Powiatowe w Mikołowie ul. Zwirki i Wigury 4a 43-190 Mikołów	5.02.2018	31.08.2018	705 900,00	0,00	705 900,00	705 900,00	100,00%
8.	600	60016	Budowa kanalizacji deszczowej i sanitarnej wraz z odbudową nawierzchni ścieżki ul. Zwyciestwa w rejonie posesji nr 37 i 39	IDUA Sp. z o.o. ul. Zagórska 159 42-600 Tarnowskie Góry, Piotr Hajduk ul. Wodna 19 44-240 Żory, Biuro Inwestycyjne "ARGO" ul. Miła 9 43-309 Bielsko-Biała	15.06.2018	14.09.2018	788 969,00	0,00	790 000,00	788 969,00	100,00%
9.	600	60016	Modernizacja dróg gminnych	EURODROGA ul. Wodna 80a Rybnik Geoinvest K.Gajdzik Cieratowice	28.06.2018	21.09.2018	302 014,10	0,00	302 500,00	302 014,10	100,00%
10.	600	60016	Przebudowa chodnika przy ul. Akacjowej - etap I (od nr 1 do 7) etap III (od nr 20 do nr 27) etap IV (odcinek nowego chodnika za parkingiem)	Przedsiębiorstwo Usług Technicznych INFRAGO mgr Dominika Ogrodowska, ul. Tulipanowa 38 44-246 Jankowice, Piotr Hajduk ul. Wodna 19 44-240 Żory	23.05.2018	31.07.2018	303 097,63	0,00	305 000,00	303 097,63	100,00%



11.	600	60016	Modernizacja części ul. Polnej na odcinku ok. 299 mb	Modernizacja części ul. Polnej na odcinku 320 mb	Firma „STRADA” Maciej Zdrzebio Jastrzębie Zdrój	Zakład Gospodarki Komunalnej i Wodociągowej	19.06.2018	21.11.2018	85 144,73	0,00	86 000,00	85 144,73	100,00%
12.	600	60016	Wykonanie projektu 10 miejsc parkingowych przy ul. Grabowej	Wykonanie dokumentacji projektowej 10 miejsc parkingowych	„ARTIPLAN” Artur Bednarczyk ul. Furgala 1 44-230 Czerwionka-leszczyzny	Urząd Gminy - Wydział Rozwoju i Inwestycji	24.09.2018	14.12.2018	10 500,00	0,00	11 000,00	10 500,00	100,00%
13.	600	60016	Wykonanie projektu docelowej organizacji ruchu drogowego przy ul. Leśnej. Etap I	Wykonanie 2 progów zwalniających wraz z oznakowaniem początku i końca strefy ograniczonej prędkości	TRAFFIC TECH Łukasz Zachara ul. Głowackiego 13 44-100 Gliwice	Urząd Gminy - Wydział Rozwoju i Inwestycji	1.10.2018	22.10.2018	37 470,69	0,00	38 000,00	37 470,69	100,00%
14.	600	60016	Modernizacja części ul. Polnej na odcinku ok 320 mb	Modernizacja części ul. Polnej na odcinku 320 mb	Firma „STRADA” Maciej Zdrzebio Jastrzębie Zdrój	Zakład Gospodarki Komunalnej i Wodociągowej	19.06.2018	21.11.2018	69 593,62	0,00	70 000,00	69 593,62	100,00%
									2 302 689,77	0,00	2 308 400,00	2 302 689,77	100,00%
15.	700	70005	Odszkodowania za przejęte grunty i zakup mienia	zakup gruntów	-	Urząd Gminy - Wydział Śródmiejska, Przedsiębiorczo ści i Gospodarki Gruntami	2018	2018	21 578,53	0,00	30 000,00	21 578,53	100,00%
16.	750	75023	Zakup klimatyzacji	Zakup klimatyzatorów do pok. 311	INKO Sp. z o.o. ul. Kard. B. Komińska 21a/26 44-217 Rybnik	Urząd Gminy - Wydział Rozwoju i Inwestycji	16.10.2018	9.11.2018	22 807,36	0,00	23 000,00	22 807,36	100,00%
17.	754	75410	Zakup samochodu strażackiego	zakup samochodu strażackiego	Komenda Wojewódzka Państwowej Straży Pożarnej	Urząd Gminy - Wydział Organizacyjny	20.11.2018	31.12.2018	5 000,00	0,00	5 000,00	5 000,00	100,00%
									5 000,00	0,00	5 000,00	5 000,00	100,00%

18.	801	80104	Modernizacja placu zabaw przy Zespole Szkolno-Przedszkolnym	Montaż urządzeń rekreacyjnych, edukacyjnych i sportowych wraz z nawierzchnią bezpieczną, montaż nowych elementów małej architektury, wykonanie ogrodzenia placu zabaw oraz wykonanie nasadzeń roślinności ozdobnej i izolacyjnej	JOKO Jolanta Kozłowska ul. Iwaszkiewicza 26 m.2, 55-200 Olawa, Piotr Hąduk ul. Wodna 19 44-240 Zory	Urząd Gminy - Wydział Rozwoju i Inwestycji	21.06.2018	31.08.2018	373 955,08	0,00	374 650,00	373 955,08	100,00%
19.	801	80104	Modernizacja ciągu pieszego (dojście do przedszkola)	Wykonanie ciągu pieszego od bramy do wejścia do przedszkola	BRUK S.J. Joachim Siwczyk ul. Niedźmiego 50A/12 41-709 Ruda Śląska	Urząd Gminy - Wydział Rozwoju i Inwestycji	5.09.2018	14.09.2018	29 950,50	0,00	30 000,00	29 950,50	100,00%
20.	801	80130	Udział w rozbiórce niewykończonych segmentów dydaktycznych na terenie Zespołu Szkół Ponadgimnazjalnych w ramach termomodernizacji budynku Zespołu Szkół Ponadgimnazjalnych	Dotacja celowa na sfinansowanie 50% kosztów rozbiórki niewykończonych segmentów dydaktycznych na terenie Zespołu Szkół Ponadgimnazjalnych	Starostwo Powiatowe w Mikołowie ul. Żwirki i Wigury 4a 43-190 Mikołów	Urząd Gminy - Wydział Rozwoju i Inwestycji	26.03.2018	15.10.2018	53 566,50	0,00	55 000,00	53 566,50	100,00%
21.	900	90004	Przyłącze prądu do punktów gastronomicznych w Parku Gminnym	Przyłącze prądu do punktów gastronomicznych w Parku Gminnym	PH.U.P TELEINSTAL B.Kasprzycki ul. Klasztorna 4 43-178 Omontowice	Zakład Gospodarki Zasobami Gminy	3.04.2018	7.05.2018	14 145,00	0,00	14 145,00	14 145,00	100,00%
22.	900	90004	Zakup kontenera socjalno-bytowego do Parku Gminnego	Zakup kontenera socjalno-bytowego do Parku Gminnego	„Kajal” Budownictwo Modułowe B.Bańczyk ul.Pokoju 2 43-190 Mikołów	Zakład Gospodarki Zasobami Gminy	16.03.2018	18.05.2018	34 993,50	0,00	35 000,00	34 993,50	100,00%
									457 472,08	0,00	459 650,00	457 472,08	100,00%

23.	900	90015	PBW oświetlenia ul. Klonowej i K. Młarki	Dokumentacja projektowa oświetlenia ulic	MM Projekt Marcja Matula ul. Leśna 21a 44-177 Paniówki	Urząd Gminy - Wydział Rozwoju i Inwestycji	10.08.2018	30.11.2018	20 910,00	0,00	21 000,00	20 910,00	100,00%	
24.	900	90095	Włacz przy ul. Dworcowej	Wykonanie witacza przy ul. Dworcowej w technologii stalowo-tworzywowej z podświetleniem	Zbigniew SolarSKI ul. Głęboka 57 43-400 Cieszyń	Urząd Gminy - Wydział Rozwoju i Inwestycji	29.06.2018	31.08.2018	15 170,00	0,00	16 070,00	15 170,00	100,00%	
25.	921	92127	Ławka Niepodległości dla samorządów	Wykonanie, dostawa i montaż multimedialnej Ławki Niepodległości wraz z doprowadzeniem zasilania oraz ułożeniem placu z kostki brukowej	HAMERLAND WORKSHOP Włademar Kidacki Strazów 347, 36-073 Strazów. F.U.H. MATEO Janusz Jezioraki ul. Mikolowska 24, 43-180 Orzesze. „BRUK” S.J. Joachim Sijczyk ul. Niedurnego 50A/12, 41-178 Ormontowice	Urząd Gminy - Wydział Rozwoju i Inwestycji	14.11.2018	10.12.2018	37 256,70	0,00	37 500,00	37 256,70	100,00%	
26.	926	92605	Monitoring i alarm ul. Zwycięstwa 7b	Monitoring i alarm ul. Zwycięstwa 7b	RafTeleKom TeleinformaTYKA I Syreny Zabezpieczeń Rafał Wypiór ul. Sitki 37 41-810 Zabrze	Zakład Gospodarki Zasobami Gminy	22.10.2018	9.11.2018	13 530,00	0,00	14 000,00	13 530,00	100,00%	
27.	926	92695	Przedłużenie piłkochwyłów na boisku sportowym przy ul. Zwycięstwa	przedłużenie piłkochwyłu na boisku sportowym przy ul. Zwycięstwa	Roamer Spółka Cywilna Rudolf Małczyk „Kamil Małczyk 43-178 Ormontowice ul. Orzeska 9	Zakład Gospodarki Zasobami Gminy	16.10.2018	16.11.2018	14 860,00	0,00	14 860,00	14 860,00	100,00%	
<b>RAZEM</b>														
									28 390,00	0,00	28 860,00	28 390,00	100,00%	
									3 272 792,47	0,00	3 323 225,00	3 238 372,47	98,95%	

Sporządził: *Szonok Izabela*      *Spyra Dorisuz*

Strona 5

Informacja o przebiegu realizacji przedsięwzięć o których mowa w art. 226 ust.3 ustawy o finansach publicznych na dzień 31.12.2018 r.

Lp.	Klasyfikacja budżetowa		Nazwa zadania	Zakres rzeczowy	Główny Wykonawca	Jednostka organiz. wykonująca lub koordynująca wykonanie zadania	Okres realizacji		Finansowanie liczone nakładami finansowymi	Nakłady poniesione do 31.12.2017	Plan wydatków na 2018	Wydatki poniesione od 01.01.2018 do 31.12.2018	% -towy postęp prac
	dział	rozdział					Data rozpoczęcia	Data zakończenia					
1.	010	01010	Prz. IV 1 budowa oczyszczalni ścieków Ornonowice – Północ – Budowa oczyszczalni ścieków	Dokumentacja oczyszczalni ścieków o wydajności ok. 300 m3/d. Wykonanie prac rozporządzących budowę.	Biurowo Projektów Gospodarki Wodno-Ściekowej HYDROSAN Sp. z o.o. ul. Sienkiewicza 10 44-101 Gliwice ul. Kard. B. Kominka 21a/26 44-217 Rybnik. Biuro Inwestycyjne „ARCO” Sp. z o.o. ul. Miła 9, 43-309 Bielsko Biala	Urząd Gminy - Wydział Rozwoju i Inwestycji	12.03.2009	31.12.2021	4 103 210,80	437 401,82	36 600,00	18 890,00	11,12%
2.	010	01010	PRV budowa kanalizacji sanitarnej i deszczowej w Gminie Ornonowice	Dokumentacja kanalizacji sanitarnej i deszczowej dla 3 zlewni na terenie ok. 300 ha, dł. 50km łączące w tym 5,78 km kan. deszcz., 44-21 km kan. sanitarnej, 723 przyłącza kan. sanitarnej	Spółdzielnia Rzemieślnicza "WIELOBRANZO W.A." ul. Sienkiewicza 17, 42-600 Tamnowskie Góry	Urząd Gminy - Wydział Rozwoju i Inwestycji	18.06.2009	2019	1 206 043,20	783 759,20	241 142,00	50 000,00	69,13%
3.	010	01010	Przebudowa sieci wodociągowej w Gminie Ornonowice (ul. Kolejowa etap III części I - od nr 90 do ul. Chudowskiej; etap III a; 2 od nr 179 do 195 ul. Kolejowa - odcinek zasiliający działki budowlane w rejonie komory wodociągowej i ul. Solaria - etap I - przebudowa komory wodociągowej wraz z odcinkiem sieci przy ul. Zechociński; etap II - ul. Solaria)	Budowa kolejnych odcinków sieci wodociągowej (ul. Kolejowa - odcinek sieci wod. o dł. 400mb; ul. Solaria odcinek sieci wod. o dł. 145mb)	TGS Grzegorz Strugała ul. Zakątek 19B, 44-203 Rybnik. Nadzo. inwestorski: Biuro Inwestycyjne „ARCO” Sp. z o.o. ul. Miła 9, 43-309 Bielsko Biala	Urząd Gminy - Wydział Rozwoju i Inwestycji	24.05.2016	2022	3 769 358,14	2 234 537,14	277 000,00	269 951,18	66,44%

4.	010	01010	<b>Budowa sieci kanalizacji sanitarnej przy ul. Granicznej i Nowej w Ornolowicach</b>	Budowa kanalizacji sanitarnej PVC 200mm, 160mm i 90mm o dł. 1,8km wraz ze studniami kanalizacyjnymi DN 1000mm, 600mm i 315mm oraz 3 przepompowniami ścieków	Partner Lider konsorcjum: INKO Sp. z o.o. ul. Kard. B. Kominka 21 a/26 44-217 Rybnik Partner konsorcjum: Zakład Instalacji Budowlanych W. Szostek A. Duda Sp. z o.o. Sp. Komandytowa ul. Konarskiego 25B 44-100 Gliwice Biuro Inwestycyjne "ARCO" ul. Miła 9 43-309 Białsko- Biała	Urząd Gminy - Wydział Rozwoju i Inwestycji	7.02.2017	11.09.2018	<b>2 600 750,00</b>	<b>2 446,75</b>	<b>2 424 750,00</b>	<b>2 329 434,91</b>	<b>89,43%</b>						
5.	010	01010	<b>Budowa kanalizacji sanitarnej i deszczowej (Zamkowa)</b>	Budowa kanalizacji sanitarnej DN200mm o długości 180,0m oraz kanalizacji deszczowej DN300 i DN500 o łącznej dł. 1100m	SILDIAS Sp. z o.o. ul. Warszawska 32 41-800 Zabrze	Urząd Gminy - Wydział Rozwoju i Inwestycji	25.10.2017	2019	<b>339 000,00</b>	<b>131 089,27</b>	<b>0</b>	<b>0</b>	<b>38,78%</b>						
6.	400	40001	<b>PBN i budowa sieci ciepłowniczej w Gminie Ornolowice</b>	Dokumentacja projektowa sieci ciepłowniczej w centrum gminy (od kopalin poprzez ul. Kłobaszową, Lipową, Stoneczną, Zwygotę do budynku UG). Koncepcja sieci ciepłowniczej wzdłuż ul. Zamkowej i ul. przy/leghych	GT INSTAL Agnieszka Orkusz ul. Stoneczna 7 52-116 Wroclaw- Iwryny Jan Zimny ul. Janowicka 77, 44-218 Rybnik	Urząd Gminy - Wydział Rozwoju i Inwestycji	29.05.2018	2020	<b>1 925 000,00</b>	<b>0</b>	<b>53 000,00</b>	<b>25 824,60</b>	<b>1,34%</b>						
7.	400	40004	<b>Budowa sieci gazowej średnioprężnej P22,25mm przy ul. Zwygotę</b>	Przebudowa sieci gazowej średniego ciśnienia z nur stalowych na rury PE wzdłuż oddziału ulicy Zwygotę - dł. 1,70km	HYDRONSTALM ET Sp z o.o. Marian Mierczak ul. Piastowska 9 41-800 Zabrze Pracownia Usługowo- Projektowa Ewa Kuśka ul. Piotra Skarki 33 43-241 Peczyna	Urząd Gminy - Wydział Rozwoju i Inwestycji	13.10.2017	28.02.2018	<b>359 291,90</b>	<b>246 762,60</b>	<b>110 000,00</b>	<b>106 379,30</b>	<b>98,29%</b>						
									<b>12 017 362,14</b>	<b>3 589 234,18</b>	<b>2 979 492,00</b>	<b>2 662 376,09</b>	<b>52,02%</b>						

							1 284 291,98	246 762,68	163 000,00	133 263,90	16,39%	
8.	600	60014	Wymiana nawierzchni chodnika w Ormionowicach przy ul. Zrywielowa	Wymiana nawierzchni chodnika z podziałem na etapy od nr 194 do ul. Nowej	Marmator Mateusz Iwarski ul. Sadkova 1b/2 43-155 Bieleń. Piotr Hajduk ul. Wodna 19 44-240 Zory	Urząd Gminy - Wydział Rozwoju i Inwestycji	2019	1 208 900,00	0	705 900,00	705 900,00	58,54%
9.	600	60016	Aktualizacja pbn ulicy Tartacznej II	Dokumentacja techniczna siegaczy ulicy Tartacznej	Biurowiec Wykonawca "T.M." Grzegorz Mandysz ul. Emilia Platera 10 44-200 Rybnik	Urząd Gminy - Wydział Rozwoju i Inwestycji	25.10.2017	30 000,00	10 000,00	20 000,00	20 000,00	100,00%
							1 235 900,00	19 000,00	725 900,00	725 900,00	59,54%	
10.	720	72095	Realizacja monitoringu w Gminie Ormionowice	Realizacja monitoringu w Gminie Ormionowice, etap I	STIMO NIEDZIELSKI SPÓŁKA JAWNA Krosno	Urząd Gminy - Wydział Organizacji	2018	56 900,00	0,00	40 000,00	36 900,00	64,85%
							56 900,00	0,00	40 000,00	36 900,00	64,85%	
11.	750	75023	PBN wydzielenia stref podarowych w budynkach	Dokumentacja techniczna dostosowania dróg ewakuacyjnych w budynku UG do obowiązujących przepisów	Przedsiębiorstwo Projektowo-Usługowe "ABRYS" R. Łopusiewicz ul. Chywicka 27 41-705 Ruda Śląska	Urząd Gminy - Wydział Rozwoju i Inwestycji	8.12.2017	26 500,00	14 948,00	11 500,00	6 211,00	79,83%
12.	750	75023	Wykonanie dokumentacji oraz ekspertyzy technicznej dotyczącej ochrony podarowej w budynku OSP oraz UG Ormionowice	Dokumentacja techniczna dostosowania budynków do obowiązujących przepisów poz.	Przedsiębiorstwo Projektowo-Usługowe "ABRYS" R. Łopusiewicz ul. Chywicka 27 41-705 Ruda Śląska	Urząd Gminy - Wydział Rozwoju i Inwestycji	9.07.2018	26 440,00	0,00	22 000,00	17 893,91	66,54%



**PRZYCHODY I ROZCHODY  
ZA 2018 ROK**

PARAGRAF	WYSZCZEGÓLNIENIE	PRZYCHODY PLAN	PRZYCHODY WYKONANIE	%
950	Wolne środki, o których mowa w art.217 ust.2 pkt 6 ustawy	4 570 765,98	5 693 717,40	124,57%
957	Nadwyżka z lat ubiegłych	0,00	2 489 954,76	0,00%
<b>RAZEM</b>		<b><u>4 570 765,98</u></b>	<b><u>8 183 672,16</u></b>	<b><u>179,04%</u></b>

PARAGRAF	WYSZCZEGÓLNIENIE	ROZCHODY PLAN	ROZCHODY WYKONANIE	%
992	Splaty otrzymanych krajowych pożyczek i kredytów	82 480,00	82 480,00	100,00%
<b>RAZEM</b>		<b><u>82 480,00</u></b>	<b><u>82 480,00</u></b>	<b><u>100,00%</u></b>



**REALIZACJA DOCHODÓW Z DOTACJI Z ZAKRESU ZADAŃ ADMINISTRACJI RZĄDOWEJ ORAZ INNYCH ZADAŃ ZLECONYCH GMINIE  
USTAWAMI ZA 2018 ROK**

DZIAŁ	ROZ- DZIAŁ	PARA- GRAF	NAZWA KLASYFIKACJI	OPIS WYKONANIA	PLAN	WYKONANIE	%
010	01095		Rolnictwo i łowiectwo <i>Pozostała działalność</i>				
		2010	Dotacje celowe otrzymane z budżetu państwa na realizację zadań bieżących z zakresu administracji rządowej oraz innych zadań zleconych gminie (związkom gmin, związkom powiatowo-gminnym) ustawami	wykonano zgodnie z zapotrzebowaniem na wydatki	17 835,51	17 835,51	100,00%
					17 835,51	17 835,51	100,00%
					<u>17 835,51</u>	<u>17 835,51</u>	<u>100,00%</u>
750	75011		Administracja publiczna <i>Urzędy wojewódzkie</i>				
		2010	Dotacje celowe otrzymane z budżetu państwa na realizację zadań bieżących z zakresu administracji rządowej oraz innych zadań zleconych gminie (związkom gmin, związkom powiatowo-gminnym) ustawami	wykonano zgodnie z zapotrzebowaniem na wydatki	58 064,81	51 617,85	88,90%
					58 064,81	51 617,85	88,90%
					<u>58 064,81</u>	<u>51 617,85</u>	<u>88,90%</u>
751	75101		Urzędy naczelnych organów władzy państwowej, kontroli i ochrony prawa oraz sądownictwa <i>Urzędy naczelnych organów władzy państwowej, kontroli i ochrony prawa</i>				
		2010	Dotacje celowe otrzymane z budżetu państwa na realizację zadań bieżących z zakresu administracji rządowej oraz innych zadań zleconych gminie (związkom gmin, związkom powiatowo-gminnym) ustawami	wykonano zgodnie z zapotrzebowaniem na wydatki	3 400,00	3 400,00	100,00%
					3 400,00	3 400,00	100,00%
					<u>3 400,00</u>	<u>3 400,00</u>	<u>100,00%</u>

75109		<i>Wybory do rad gmin, rad powiatów i sejmików województw, wybory wójtów, burmistrzów i prezydentów miast oraz referenda gminne, powiatowe i wojewódzkie</i>						
	2010	Dotacje celowe otrzymane z budżetu państwa na realizację zadań bieżących z zakresu administracji rządowej oraz innych zadań zleconych gminie (związkom gmin, związkom powiatowo-gminnym) ustawami	wykonano zgodnie z zapotrzebowaniem na wydatki	57 161,00	43 413,77	75,95%		
				57 161,00	43 413,77	75,95%		
752		<b>Obrońa narodowa</b>						
		<i>Pozostałe wydatki obronne</i>						
	2010	Dotacje celowe otrzymane z budżetu państwa na realizację zadań bieżących z zakresu administracji rządowej oraz innych zadań zleconych gminie (związkom gmin, związkom powiatowo-gminnym) ustawami	wykonano zgodnie z zapotrzebowaniem na wydatki	800,00	798,92	99,87%		
				800,00	798,92	99,87%		
801		<b>Oświata i wychowanie</b>						
		<i>Zapewnienie uczniom prawa do bezpłatnego dostępu do podręczników, materiałów edukacyjnych lub materiałów ćwiczeniowych</i>						
	2010	Dotacje celowe otrzymane z budżetu państwa na realizację zadań bieżących z zakresu administracji rządowej oraz innych zadań zleconych gminie (związkom gmin, związkom powiatowo-gminnym) ustawami	wykonano zgodnie z zapotrzebowaniem na wydatki	60 763,90	60 254,95	99,16%		
				60 763,90	60 254,95	99,16%		

<b>852</b>		<b>Pomoc społeczna</b>						
	85213	<i>Składki na ubezpieczenie zdrowotne opłacane za osoby pobierające niektóre świadczenia z pomocy społecznej, niektóre świadczenia rodzinne oraz za osoby wczesniezające w zajęciach w centrum integracji społecznej.</i>						
	2010	Dotacje celowe otrzymane z budżetu państwa na realizację zadań bieżących z zakresu administracji rządowej oraz innych zadań zleconych gminie (związkom gmin, związkom powiatowo-gminnym) ustawami	wykonano zgodnie z zapotrzebowaniem na wydatki	6 116,00	5 848,92	95,63%		
	85215	<i>Dotarki mieszkaniowe</i>		6 116,00	5 848,92	95,63%		
	2010	Dotacje celowe otrzymane z budżetu państwa na realizację zadań bieżących z zakresu administracji rządowej oraz innych zadań zleconych gminie (związkom gmin, związkom powiatowo-gminnym) ustawami	wykonano zgodnie z zapotrzebowaniem na wydatki	1 857,02	1 688,26	90,91%		
	85219	<i>Ośrodki pomocy społecznej</i>		1 857,02	1 688,26	90,91%		
	2010	Dotacje celowe otrzymane z budżetu państwa na realizację zadań bieżących z zakresu administracji rządowej oraz innych zadań zleconych gminie (związkom gmin, związkom powiatowo-gminnym) ustawami	wykonano zgodnie z zapotrzebowaniem na wydatki	9 449,00	9 448,59	100,00%		
	85228	<i>Usługi opiekuńcze i specjalistyczne usługi opiekuńcze</i>		9 449,00	9 448,59			
	2010	Dotacje celowe otrzymane z budżetu państwa na realizację zadań bieżących z zakresu administracji rządowej oraz innych zadań zleconych gminie (związkom gmin, związkom powiatowo-gminnym) ustawami	wykonano zgodnie z zapotrzebowaniem na wydatki	6 643,00	0,00	0,00%		
				24 065,02	16 985,77	70,58%		

855		<b>Rodzina</b>						
	85501	<i>Świadczenia wychowawcze</i>						
		Dotacje celowe otrzymane z budżetu państwa na zadania bieżące z zakresu administracji rządowej zlecone gminom (związkom gmin, związkom powiatowo-gminnym) związane z realizacją świadczenia wychowawczego stanowiącego pomoc państwa w wychowaniu dzieci	wykonano zgodnie z zapotrzebowaniem na wydatki	3 474 167,00	3 466 875,15	99,79%		
	85502	<i>Świadczenia rodzinne, świadczenie z funduszu alimentacyjnego oraz składki na ubezpieczenia emerytalne i rentowe z ubezpieczenia społecznego</i>						
		2010 Dotacje celowe otrzymane z budżetu państwa na realizację zadań bieżących z zakresu administracji rządowej oraz innych zadań zleconych gminie (związkom gmin, związkom powiatowo-gminnym) ustawami	wykonano zgodnie z zapotrzebowaniem na wydatki	1 376 133,00	1 370 992,13	99,63%		
	85503	<i>Karta Dużej Rodziny</i>						
		2010 Dotacje celowe otrzymane z budżetu państwa na realizację zadań bieżących z zakresu administracji rządowej oraz innych zadań zleconych gminie (związkom gmin, związkom powiatowo-gminnym) ustawami	wykonano zgodnie z zapotrzebowaniem na wydatki	256,00	223,06	87,13%		
	85504	<i>Wspieranie rodziny</i>						
		2010 Dotacje celowe otrzymane z budżetu państwa na realizację zadań bieżących z zakresu administracji rządowej oraz innych zadań zleconych gminie (związkom gmin, związkom powiatowo-gminnym) ustawami	wykonano zgodnie z zapotrzebowaniem na wydatki	244 920,00	244 583,91	99,86%		
				<b>244 920,00</b>	<b>244 583,91</b>	<b>99,86%</b>		
				<b>5 095 476,00</b>	<b>5 082 674,25</b>	<b>99,75%</b>		
				<b>5 317 566,24</b>	<b>5 276 981,02</b>	<b>99,24%</b>		
		<b>RAZEM</b>						

**REALIZACJA WYDATKÓW Z DOTACJI Z ZAKRESU ZADAŃ ADMINISTRACJI RZĄDOWEJ  
ORAZ INNYCH ZADAŃ ZLECONYCH GMINIE USTAWAMI ZA 2018 ROK**

DZIAŁ	ROZ- DZIAŁ	PARA- GRAF	NAZWA KLASYFIKACJI	OPIS WYKONANIA	PLAN	WYKONANIE	%
010	01095		<b>Rolnictwo i łowiectwo</b>				
			<i>Reszta działalności</i>				
		4300	Zakup usług pozostałych	wykonano wg planu	349,72	349,72	100,00%
		4430	Różne opłaty i składki	wykonano wg planu	17 485,79	17 485,79	100,00%
					<u>17 835,51</u>	<u>17 835,51</u>	<u>100,00%</u>
					<u>17 835,51</u>	<u>17 835,51</u>	<u>100,00%</u>
750	75011		<b>Administracja publiczna</b>				
			<i>Urzędy wojewódzkie</i>				
		4010	Wynagrodzenia osobowe pracowników	wykonano wg planu	46 399,45	41 248,64	88,90%
		4110	Składki na ubezpieczenia społeczne	wydatkowano zgodnie z potrzebami	8 335,72	7 052,45	84,61%
		4120	Składki na Fundusz Pracy	wykonano wg planu	966,64	966,64	100,00%
		4210	Zakup materiałów i wyposażenia	wykonano wg planu	2 363,00	2 350,12	99,45%
					<u>58 064,81</u>	<u>51 617,85</u>	<u>88,90%</u>
751	75101		<b>Urzędy naczelnych organów władzy państwowej, kontroli i ochrony prawa oraz sądownictwa</b>				
			<i>Urzędy naczelnych organów władzy państwowej, kontroli i ochrony prawa</i>				
		4010	Wynagrodzenia osobowe pracowników	wykonano wg planu	2 900,00	2 900,00	100,00%
		4110	Składki na ubezpieczenia społeczne	wykonano wg planu	500,00	500,00	100,00%
					<u>3 400,00</u>	<u>3 400,00</u>	<u>100,00%</u>
	75109		<i>Wybory do rad gmin, rad powiatów i sejmików województw, wybory wojtów, burmistrzów i prezydentów miast oraz referenda gminne, powiatowe i wojewódzkie</i>				
		3030	Różne wydatki na rzecz osób fizycznych	wykonano wg planu	16 677,01	16 677,01	100,00%
		4010	Wynagrodzenia osobowe pracowników	wykonano wg planu	174,00	174,00	100,00%
		4110	Składki na ubezpieczenia społeczne	wykonano wg planu	944,90	944,90	100,00%
		4120	Składki na Fundusz Pracy	wykonano wg planu	82,49	82,49	100,00%

	4170	Wynagrodzenia bezosobowe	wydatkowano zgodnie z potrzebami	27 721,64	14 077,95	50,78%
	4210	Zakup materiałów i wyposażenia	wykonano wg planu	4 986,56	4 986,46	100,00%
	4300	Zakup usług pozostałych	wykonano wg planu	5 717,91	5 717,91	100,00%
	4410	Podróże służbowe krajowe	wykonano wg planu	856,49	753,05	87,92%
				57 161,00	43 413,77	75,95%
				<u>60 561,00</u>	<u>46 813,77</u>	<u>77,30%</u>
752		<b>Obrota narodowa</b>				
	75212	<i>Pozostałe wydatki obronne</i>				
	4170	Wynagrodzenia bezosobowe	wykonano wg planu	300,00	300,00	100,00%
	4210	Zakup materiałów i wyposażenia	wykonano wg planu	500,00	498,92	99,78%
				800,00	798,92	99,87%
				<u>800,00</u>	<u>798,92</u>	<u>99,87%</u>
801		<b>Oświata i wychowanie</b>				
	80153	<i>Zapewnienie ucniom prawa do bezpłatnego dostępu do podręczników, materiałów edukacyjnych lub materiałów ćwiczeniowych</i>				
	4210	Zakup materiałów i wyposażenia	wykonano wg planu	601,60	601,60	100,00%
	4240	Zakup środków dydaktycznych i książek	wykonano wg planu	60 162,30	59 653,35	99,15%
				60 763,90	60 254,95	99,16%
				<u>60 763,90</u>	<u>60 254,95</u>	<u>99,16%</u>
852		<b>Pomoc społeczna</b>				
	85213	<i>Skutki naturalne - ubezpieczenie zdrowotne dla osoby pobierającej niektóre świadczenia z pomocy społecznej, niektóre świadczenia rodzinne oraz za osoby uczesniczące w zajęciach w centrum integracji społecznej</i>				
	4130	Składki na ubezpieczenie zdrowotne	wykonano wg planu	6 116,00	5 848,92	95,63%
				6 116,00	5 848,92	95,63%
	85215	<i>Dotacji mieszkaniowe</i>				
	3110	Świadczenia społeczne	wykonano wg planu	1 820,61	1 655,16	90,91%
	4210	Zakup materiałów i wyposażenia	wykonano wg planu	36,41	33,10	90,91%
				1 857,02	1 688,26	90,91%
	85219	<i>Ośrodki pomocy społecznej</i>				
	3110	Świadczenia społeczne	wykonano wg planu	9 309,34	9 308,96	100,00%



	4270	Zakup usług remontowych	wykonano wg planu	93,00	92,25	99,19%
	4300	Zakup usług pozostałych	wykonano wg planu	1 740,00	1 733,23	99,61%
	4360	Opłaty z tytułu zakupu usług telekomunikacyjnych świadczonych w ruchomej publicznej sieci telefonicznej	wykonano wg planu	75,00	74,80	99,73%
	4430	Różne opłaty i składki	wykonano wg planu	12,00	11,89	99,08%
	4700	Szkolenia pracowników niebędących członkami korpusu służby cywilnej	wykonano wg planu	373,00	372,58	99,89%
				<b>1 376 133,00</b>	<b>1 370 992,13</b>	<b>99,63%</b>
85503		<i>Karta Dużej Rodziny</i>				
	4700	Szkolenia pracowników niebędących członkami korpusu służby cywilnej	wykonano wg planu	256,00	223,06	87,13%
				<b>256,00</b>	<b>223,06</b>	<b>87,13%</b>
85504		<i>Wspieranie rodziny</i>				
	3110	Świadczenia społeczne	wykonano wg planu	237 000,00	236 700,00	99,87%
	4010	Wynagrodzenia osobowe pracowników	wykonano wg planu	5 822,00	5 793,34	99,51%
	4110	Składki na ubezpieczenia społeczne	wykonano wg planu	1 003,00	997,63	99,46%
	4120	Składki na Fundusz Pracy	wykonano wg planu	143,00	141,96	99,27%
	4210	Zakup materiałów i wyposażenia	wykonano wg planu	303,00	302,58	99,86%
	4300	Zakup usług pozostałych	wykonano wg planu	649,00	648,40	99,91%
				<b>244 920,00</b>	<b>244 583,91</b>	<b>99,86%</b>
				<b>5 095 476,00</b>	<b>5 082 674,25</b>	<b>99,75%</b>
		<b>RAZEM</b>		<b>5 317 566,24</b>	<b>5 276 981,02</b>	<b>99,24%</b>



**REALIZACJA DOCHODÓW OTRZYMANYCH Z BUDŻETU PAŃSTWA NA REALIZACJĘ WŁASNYCH ZADAŃ BIEŻĄCYCH GMIN  
ZA 2018 ROK**

DZIAŁ	ROZ- DZIAŁ	PARA- GRAF	NAZWA KLASYFIKACJI	OPIS WYKONANIA	PLAN	WYKONANIE	%
801	80101		<b>Oświata i wychowanie</b>				
			<i>Szkoly podstawowe</i>				
		2030	Dotacje celowe otrzymane z budżetu państwa na realizację własnych zadań bieżących gmin (związków gmin, związków powiatowo-gminnych)	wykonano zgodnie z zapotrzebowaniem na wydatki	14 000,00	14 000,00	100,00%
	80104		<i>Przedszkola</i>				
		2030	Dotacje celowe otrzymane z budżetu państwa na realizację własnych zadań bieżących gmin (związków gmin, związków powiatowo-gminnych)	wykonano zgodnie z zapotrzebowaniem na wydatki	254 820,00	254 820,00	100,00%
					<b>254 820,00</b>	<b>254 820,00</b>	<b>100,00%</b>
					<b>268 820,00</b>	<b>268 820,00</b>	<b>100,00%</b>
852			<b>Pomoc społeczna</b>				
	85213		<i>Składki na ubezpieczenie zdrowotne opłacane za osoby pobierające niektóre świadczenia z pomocy społecznej, niektóre świadczenia rodzinne oraz za osoby uczesniczące w zajęciach w centrum integracji społecznej</i>				
		2030	Dotacje celowe otrzymane z budżetu państwa na realizację własnych zadań bieżących gmin (związków gmin, związków powiatowo-gminnych)	wykonano zgodnie z zapotrzebowaniem na wydatki	1 062,00	537,57	50,62%
	85214		<i>Zasiłki okresowe, celowe i pomoc w naturze oraz składki na ubezpieczeniu emerytalne i rentowe</i>				
		2030	Dotacje celowe otrzymane z budżetu państwa na realizację własnych zadań bieżących gmin (związków gmin, związków powiatowo-gminnych)	wykonano zgodnie z zapotrzebowaniem na wydatki	16 056,00	10 027,14	62,45%
	85216		<i>Zasiłki stałe</i>				
		2030	Dotacje celowe otrzymane z budżetu państwa na realizację własnych zadań bieżących gmin (związków gmin, związków powiatowo-gminnych)	wykonano zgodnie z zapotrzebowaniem na wydatki	7 908,00	5 973,00	75,53%
					<b>7 908,00</b>	<b>5 973,00</b>	<b>75,53%</b>

	85219	Ośrodki pomocy społecznej							
	2030	Dotacje celowe otrzymane z budżetu państwa na realizację własnych zadań bieżących gmin (związków gmin, związków powiatowo-gminnych)	wykonano zgodnie z zapotrzebowaniem na wydatki	68 241,00	67 587,59	99,04%			
	85230	Pomoc w zakresie dożywiania		68 241,00	67 587,59	99,04%			
	2030	Dotacje celowe otrzymane z budżetu państwa na realizację własnych zadań bieżących gmin (związków gmin, związków powiatowo-gminnych)	wykonano zgodnie z zapotrzebowaniem na wydatki	11 400,00	9 678,93	84,90%			
				11 400,00	9 678,93	84,90%			
				104 667,00	93 804,23	89,62%			
	854	Edukacyjna opieka wychowawcza							
	85415	Pomoc materialna dla rodzin o charakterze socjalnym							
	2030	Dotacje celowe otrzymane z budżetu państwa na realizację własnych zadań bieżących gmin (związków gmin, związków powiatowo-gminnych)	wykonano zgodnie z zapotrzebowaniem na wydatki	4 402,00	0,00	0,00%			
	2040	Dotacje przekazane z budżetu państwa na realizację zadań bieżących gmin z zakresu edukacyjnej opieki wychowawczej finansowanych w całości przez budżet państwa w ramach programów rządowych	wykonano zgodnie z zapotrzebowaniem na wydatki	3 340,00	431,29	12,91%			
				7 742,00	431,29	5,57%			
	855	Rodzina							
	85504	Wspieranie rodziny							
	2030	Dotacje celowe otrzymane z budżetu państwa na realizację własnych zadań bieżących gmin (związków gmin, związków powiatowo-gminnych)	wykonano zgodnie z zapotrzebowaniem na wydatki	9 721,00	8 791,34	90,44%			
				9 721,00	8 791,34	90,44%			
	925	Ogrody botaniczne i zoologiczne oraz naturalne obszary i obiekty chronionej przyrody							
	92503	Rezerwy i pomniki przyrody							
	2030	Dotacje celowe otrzymane z budżetu państwa na realizację własnych zadań bieżących gmin (związków gmin, związków powiatowo-gminnych)	wykonano zgodnie z zapotrzebowaniem na wydatki	4 000,00	3 888,00	97,20%			
				4 000,00	3 888,00	97,20%			
				394 950,00	375 734,86	95,13%			
		<b>RAZEM</b>							

**REALIZACJA WYDATKÓW OTRZYMANYCH Z BUDŻETU PAŃSTWA NA REALIZACJĘ WŁASNYCH ZADAŃ BIEŻĄCYCH GMIN  
ZA 2018 ROK**

DZIAŁ	ROZ- DZIAŁ	PARA- GRAF	NAZWA KLASYFIKACJI	OPIS WYKONANIA	PLAN	WYKONANIE	%			
801	80101	4210	Oświata i wychowanie <i>Szkoly podstawowe</i>	wykonano wg planu	14 000,00	14 000,00	100,00%			
				14 000,00	14 000,00	100,00%				
				80104	Przedszkola	wykonano wg planu	213 810,00	213 810,00	100,00%	
						213 810,00	213 810,00	100,00%		
						4010	Wynagrodzenia osobowe pracowników	38 864,00	38 864,00	100,00%
						4110	Składki na ubezpieczenie społeczne	2 146,00	2 146,00	100,00%
				4120	Składki na Fundusz Pracy	254 820,00	254 820,00	100,00%		
								268 820,00	268 820,00	100,00%
				852						
	85213		Pomoc społeczna <i>Składki na ubezpieczenie zdrowotne opłacane za osoby pobierające niektóre świadczenia z pomocy społecznej, niektóre świadczenia rodzinne oraz za osoby uczestniczące w zajęciach w centrum integracji społecznej</i>	wydatkowano zgodnie z potrzebami	1 062,00	537,57	50,62%			
		4130	Składki na ubezpieczenie zdrowotne	wydatkowano zgodnie z potrzebami	1 062,00	537,57	50,62%			
	85214		<i>Zasiłki okresowe, celowe i pomoc w naturze oraz składki na ubezpieczenia emerytalne i rentowe</i>							
		3110	Świadczenia społeczne	wydatkowano zgodnie z potrzebami	16 056,00	10 027,14	62,45%			
					16 056,00	10 027,14	62,45%			

85216	Zasłki stale								
	3110	Świadczenia społeczne	wydatkowano zgodnie z potrzebami	7 908,00	5 973,00	75,53%			
85219		<i>Ośrodki pomocy społecznej</i>		7 908,00	5 973,00	75,53%			
	4010	Wynagrodzenia osobowe pracowników	wykonano wg planu	58 056,00	57 402,59	98,87%			
	4110	Składki na ubezpieczenia społeczne	wykonano wg planu	8 916,00	8 916,00	100,00%			
	4120	Składki na Fundusz Pracy	wykonano wg planu	1 269,00	1 269,00	100,00%			
85230		<i>Pomoc w zakresie dożywiania</i>		68 241,00	67 587,59	99,04%			
	3110	Świadczenia społeczne	wykonano wg planu	11 400,00	9 678,93	84,90%			
				11 400,00	9 678,93	84,90%			
				104 667,00	93 804,23	89,62%			
854		<b>Edukacyjna opieka wychowawcza</b>							
	85415	<i>Pomoc materialna dla uczniów o charakterze socjalnym</i>							
	3240	Stypendia dla uczniów	nie było potrzeby wydatkowania środków	4 182,00	0,00	0,00%			
	3260	Inne formy pomocy dla uczniów	nie było potrzeby wydatkowania środków	3 560,00	431,29	12,11%			
				7 742,00	431,29	5,57%			
				7 742,00	431,29	5,57%			
855		<b>Rodzina</b>							
	85504	<i>Wsparanie rodziny</i>							
	4010	Wynagrodzenia osobowe pracowników	wykonano wg planu	8 889,00	7 959,99	89,55%			
	4170	Wynagrodzenia bezosobowe	wykonano wg planu	832,00	831,35	99,92%			
				9 721,00	8 791,34	90,44%			
				9 721,00	8 791,34	90,44%			



**WYDATKI**  
**WYKAZ UDZIELONYCH DOTACJI DLA JEDNOSTEK SEKTORA FINANSÓW PUBLICZNYCH ZA 2018 ROK**  
**DOTACJE CELOWE**

DZIAŁ	ROZ-DZIAŁ	PARA- GRAF	NAZWA KLASYFIKACJI	PLAN	WYKONANIE	PODMIOT
600			<b>Transport i łączność</b>			
	60004		<i>Lokalny transport zbiorowy</i>			
		2310	Dotacje celowe przekazane gminie na zadania bieżące realizowane na podstawie porozumień (umów) między jednostkami samorządu terytorialnego	178 177,00	161 188,48	
			<i>Komunikacja pasażerska</i>	<i>178 177,00</i>	<i>161 188,48</i>	<i>Miasto Tychy</i>
		2710	Dotacja celowa na pomoc finansową udzielaną między jednostkami samorządu terytorialnego na dofinansowanie własnych zadań bieżących	223 454,00	223 453,88	
			<i>Komunikacja pasażerska</i>	<i>223 454,00</i>	<i>223 453,88</i>	<i>Województwo Śląskie</i>
				<b>401 631,00</b>	<b>384 642,36</b>	<b>95,77%</b>
	60014		<i>Drogi publiczne powiatowe</i>			
		6300	Dotacja celowa na pomoc finansową udzielaną między jednostkami samorządu terytorialnego na dofinansowanie własnych zadań inwestycyjnych i zakupów inwestycyjnych	705 900,00	705 900,00	
			<i>Wymiana nawierzchni chodnika w Ornontowicach przy ul. Zwycięstwa – dotacja do Powiatu</i>	<i>705 900,00</i>	<i>705 900,00</i>	<i>Powiat Mikołów</i>
				<b>705 900,00</b>	<b>705 900,00</b>	<b>100,00%</b>
	60053		<i>Infrastruktura telekomunikacyjna</i>			
		2310	Dotacje celowe przekazane gminie na zadania bieżące realizowane na podstawie porozumień (umów) między jednostkami samorządu terytorialnego	52 586,60	48 068,75	
			<i>Budowa sieci szerokopasmowego dla społeczeństwa informacyjnego na terenie Gmin Górnego Śląska wraz z punktami dostępu Hot-Spot – opłata roczna</i>	<i>150,00</i>	<i>80,05</i>	<i>Miasto Gliwice</i>
			<i>Rozwój e-usług na terenie powiatu mikołowskiego – zapewnienie dostaw internetu w sieci Silesia Net</i>	<i>12 000,00</i>	<i>11 802,10</i>	<i>Powiat Mikołów</i>
			<i>Zachowanie trwałości projektu „SilesiaNet – budowa społeczeństwa informacyjnego w subregionie centralnym województwa śląskiego: Powiat Mikołowski oraz Gminy Powiatu Mikołowskiego (Mikołów, Łaziska Górne, Orzesze, Ornontowice, Wiry)</i>	<i>35 000,00</i>	<i>30 750,00</i>	<i>Powiat Mikołów</i>
			<i>Zakup i monitoring czujników zanieczyszczenia powietrza umieszczonych na terenie gminy Ornontowice</i>	<i>5 436,60</i>	<i>5 436,60</i>	<i>Powiat Mikołów</i>
				<b>52 586,60</b>	<b>48 068,75</b>	<b>91,41%</b>
				<b>1 160 117,60</b>	<b>1 138 611,11</b>	<b>98,15%</b>
750			<b>Administracja Publiczna</b>			
	75095		<i>Pozostała działalność</i>			
		2310	Dotacje celowe przekazane gminie na zadania bieżące realizowane na podstawie porozumień (umów) między jednostkami samorządu terytorialnego	20 000,00	20 000,00	
			<i>Utrzymanie trwałości projektu „Budowa zintegrowanego systemu zarządzania Gminami Powiatu Mikołowskiego i Powiatem Mikołowskim w oparciu o system informacji o terenie (GIS)</i>	<i>20 000,00</i>	<i>20 000,00</i>	<i>Powiat Mikołów</i>
				<b>20 000,00</b>	<b>20 000,00</b>	<b>100,00%</b>
				<b>20 000,00</b>	<b>20 000,00</b>	<b>100,00%</b>

754			<b>Bezpieczeństwo publiczne i ochrona przeciwpożarowa</b>			
	75421		<i>Zarządzanie kryzysowe</i>			
		2710	Dotacja celowa na pomoc finansową udzielaną między jednostkami samorządu terytorialnego na dofinansowanie własnych zadań bieżących	12 636,00	12 636,00	
			<i>Dotacja na 112</i>	<i>12 636,00</i>	<i>12 636,00</i>	<i>Powiat Mikołów</i>
				<b>12 636,00</b>	<b>12 636,00</b>	<b>100,00%</b>
				<i>12 636,00</i>	<i>12 636,00</i>	<i>100,00%</i>
801			<b>Oświata i wychowanie</b>			
	80104		<i>Przedszkola</i>			
		2310	Dotacje celowe przekazane gminie na zadania bieżące realizowane na podstawie porozumień (umów) między jst	67 300,00	35 720,21	
			<i>Pobyt dziecka w przedszkolu</i>	<i>67 300,00</i>		
					3 622,86	UM Gliwice
					10 692,44	UM Knurów
					5 677,87	UM Katowice
					7 616,94	UM Mikołów
					4 445,60	UM Ruda Śląska
					3 664,50	UG Wiry
				<b>67 300,00</b>	<b>35 720,21</b>	<b>53,08%</b>
	80130		<i>Szkoły Zawodowe</i>			
		6300	Dotacja celowa na pomoc finansową udzielaną między jednostkami samorządu terytorialnego na dofinansowanie własnych zadań inwestycyjnych i zakupów inwestycyjnych	55 000,00	53 566,50	
			<i>Udział w rozbiórce niewykończonych segmentów dydaktycznych na terenie Zespołu Szkół Ponadgimnazjalnych w ramach termomodernizacji budynku Zespołu Szkół Ponadgimnazjalnych</i>	<i>55 000,00</i>	<i>53 566,50</i>	<i>Powiat Mikołów</i>
				<b>55 000,00</b>	<b>53 566,50</b>	
	80195		<i>Pozostała działalność</i>			
		2310	Dotacje celowe przekazane gminie na zadania bieżące realizowane na podstawie porozumień (umów) między jst	1 000,00	574,20	UM Zabrze
				<b>1 000,00</b>	<b>574,20</b>	<b>57,42%</b>
				<i>123 300,00</i>	<i>89 860,91</i>	<i>72,88%</i>
851			<b>Ochrona zdrowia</b>			
	85195		<i>Pozostała działalność</i>			
		2710	Dotacja celowa na pomoc finansową udzielaną między jednostkami samorządu terytorialnego na dofinansowanie własnych zadań bieżących	4 760,00	4 760,00	
			<i>Organizacja i prowadzenie Izby Wytrzeźwień dla osób nietrzeźwych z terenu Gminy Ornontowice</i>	<i>4 760,00</i>	<i>4 760,00</i>	<i>Starostwo Powiatowe Mikołów</i>
				<b>4 760,00</b>	<b>4 760,00</b>	<b>100,00%</b>
				<i>4 760,00</i>	<i>4 760,00</i>	<i>100,00%</i>
854			<b>Edukacyjna opieka wychowawcza</b>			
	85419		<i>Ośrodki rewalidacyjno-wychowawcza</i>			
		2710	Dotacja celowa na pomoc finansową udzielaną między jednostkami samorządu terytorialnego na dofinansowanie własnych zadań bieżących	10 000,00	7 547,17	
			<i>Dotacja na pomoc finansową Powiatowi Mikołowskiemu za zadania statutowe Polskiego Stowarzyszenia na Rzecz Osób z Niepełnosprawnością Intelktualna Koło w Mikołowie – na rzecz Ośrodka Rehabilitacyjno-Edukacyjno-Wychowawczego w Wyrach</i>	<i>10 000,00</i>	<i>7 547,17</i>	<i>Powiat Mikołów</i>
				<b>10 000,00</b>	<b>7 547,17</b>	
				<i>10 000,00</i>	<i>7 547,17</i>	

<b>855</b>			<b>Rodzina</b>			
	85505		<i>Tworzenie i funkcjonowanie żłobków</i>			
		2310	Dotacje celowe przekazane gminie na zadania bieżące realizowane na podstawie porozumień (umów) między jst	15 000,00	6 321,00	
			Dofinansowanie do pobytu dzieci w żłobku w Mikołowie i Orzeszu	15 000,00	6 321,00	Miasto Mikołów
				<b>15 000,00</b>	<b>6 321,00</b>	<b>42,14%</b>
				<b>15 000,00</b>	<b>6 321,00</b>	<b>42,14%</b>
			<b>RAZEM</b>	<b>1 345 813,60</b>	<b>1 279 736,19</b>	<b>95,09%</b>

**WYDATKI**

**WYKAZ UDZIELONYCH DOTACJI DLA JEDNOSTEK SEKTORA FINANSÓW PUBLICZNYCH ZA 2018 ROK  
DOTACJE PODMIOTOWE**

DZIAŁ	ROZ-DZIAŁ	PARA-GRAF	NAZWA KLASYFIKACJI	PLAN	WYKONANIE	PODMIOT
921			<b>Kultura i ochrona dziedzictwa narodowego</b>			
	92109		<i>Domy i ośrodki kultury, świetlice i kluby</i>			
		2480	Dotacja podmiotowa z budżetu dla samorządowej instytucji kultury	618 600,00	618 600,00	ARTeria Centrum Promocji i Kultury
				<b>618 600,00</b>	<b>618 600,00</b>	<b>100,00%</b>
	92116		<i>Biblioteki</i>			
		2480	Dotacja podmiotowa z budżetu dla samorządowej instytucji kultury	216 000,00	216 000,00	Gmina Biblioteka Publiczna
				<b>216 000,00</b>	<b>216 000,00</b>	<b>100,00%</b>
				<b>834 600,00</b>	<b>834 600,00</b>	<b>100,00%</b>
			<b>RAZEM</b>	<b>834 600,00</b>	<b>834 600,00</b>	<b>100,00%</b>



**WYDATKI**

**WYKAZ UDZIELONYCH DOTACJI DLA JEDNOSTEK SPOZA SEKTORA FINANSÓW PUBLICZNYCH ZA 2018 ROK**

**DOTACJE CELOWE**

DZIAŁ	ROZ-DZIAŁ	PARAGRAF	NAZWA KLASYFIKACJI	PLAN	WYKONANIE	PODMIOT
<b>754</b>			<b>Bezpieczeństwo publiczne i ochrona przeciwpożarowa</b>			
	75412		<i>Ochotnicze straże pożarne</i>			
		2820	Dotacja celowa z budżetu na finansowanie lub dofinansowanie zadań zleconych do realizacji stowarzyszeniom	11 500,00	11 008,13	OSP Ornontowice
				<b>11 500,00</b>	<b>11 008,13</b>	<b>95,72%</b>
				<b>11 500,00</b>	<b>11 008,13</b>	<b>95,72%</b>
<b>851</b>			<b>Ochrona zdrowia</b>			
	85153		<i>Zwalczanie narkomanii</i>			
		2820	Dotacja celowa z budżetu na finansowanie lub dofinansowanie zadań zleconych do realizacji stowarzyszeniom	1 500,00	750,00	"POWRÓT" Mikołów
				<b>1 500,00</b>	<b>1 500,00</b>	<b>100,00%</b>
	85154		<i>Przeciwdziałanie alkoholizmowi</i>			
		2820	Dotacja celowa z budżetu na finansowanie lub dofinansowanie zadań zleconych do realizacji stowarzyszeniom	3 000,00	2 250,00	"POWRÓT" Mikołów
				<b>3 000,00</b>	<b>3 000,00</b>	<b>100,00%</b>
	85195		<i>Pozostała działalność</i>			
		2820	Dotacja celowa z budżetu na finansowanie lub dofinansowanie zadań zleconych do realizacji stowarzyszeniom	6 000,00	6 000,00	Polski Związek Niewidomych Okręg Mikołów
				<b>6 000,00</b>	<b>6 000,00</b>	<b>100,00%</b>
				<b>10 500,00</b>	<b>10 500,00</b>	<b>100,00%</b>
<b>921</b>			<b>Kultura i ochrona dziedzictwa narodowego</b>			
	92195		<i>Pozostała działalność</i>			
		2820	Dotacja celowa z budżetu na finansowanie lub dofinansowanie zadań zleconych do realizacji stowarzyszeniom	100 000,00	100 000,00	Fundacja „Safa Gra”
				<b>100 000,00</b>	<b>100 000,00</b>	<b>100,00%</b>
				<b>100 000,00</b>	<b>100 000,00</b>	<b>100,00%</b>
			<b>RAZEM</b>	<b>122 000,00</b>	<b>121 508,13</b>	<b>99,60%</b>

**WYDATKI**

**WYKAZ UDZIELONYCH DOTACJI DLA JEDNOSTEK SPOZA SEKTORA FINANSÓW PUBLICZNYCH ZA 2018 ROK**

**DOTACJE PODMIOTOWE**

DZIAŁ	ROZ-DZIAŁ	PARAGRAF	NAZWA KLASYFIKACJI	PLAN	WYKONANIE	PODMIOT
<b>801</b>			<b>Oświata i wychowanie</b>			
	80104		<i>Przedszkola</i>			
		2540	Dotacja podmiotowa z budżetu dla niepublicznej jednostki systemu oświaty	241 622,15	241 622,15	Katolickie Przedszkole Niepubliczne Sióstr Służebniczek w Ornontowicach
				<b>241 622,15</b>	<b>241 622,15</b>	<b>100,00%</b>
			<b>RAZEM</b>	<b>241 622,15</b>	<b>241 622,15</b>	<b>100,00%</b>

## DOCHODY Z TYTUŁU OPŁAT ZA KORZYSTANIE Z PRZYSTANKÓW AUTOBUSOWYCH W GMINIE ORNONTOWICE ZA 2018 ROK

Ustawa z dnia 16 grudnia 2010 r. o publicznym transporcie zbiorowym

DZIAŁ	ROZ-DZIAŁ	PARA-GRAF	NAZWA KLASYFIKACJI	OPIS WYKONANIA	PLAN	WYKONANIE	%
600	60095		Transport i łączność				
			Pozostała działalność				
		0690	Wpływy z różnych opłat		6 118,00	6 410,45	104,78%
			Opłata za korzystanie z przystanków autobusowych	wykonano wg planu	6 118,00	6 410,45	104,78%
<b>R A Z E M</b>					<b>6 118,00</b>	<b>6 410,45</b>	<b>104,78%</b>

## WYDATKI Z TYTUŁU OPŁAT ZA KORZYSTANIE Z PRZYSTANKÓW AUTOBUSOWYCH W GMINIE ORNONTOWICE ZA 2018 ROK

Ustawa z dnia 16 grudnia 2010 r. o publicznym transporcie zbiorowym

DZIAŁ	ROZ-DZIAŁ	PARA-GRAF	NAZWA KLASYFIKACJI	OPIS WYKONANIA	PLAN	WYKONANIE	%
600	60095		Transport i łączność				
			Pozostała działalność				
		4210	Zakup materiałów i wyposażenia	wykonano wg planu	3 115,00	3 114,01	99,97%
		4300	Zakup usług pozostałych	wykonano wg planu	3 003,00	2 659,17	88,55%
<b>R A Z E M</b>					<b>6 118,00</b>	<b>5 773,18</b>	<b>94,36%</b>

REALIZACJA DOCHODÓW Z TYTUŁU WYDAWANIA ZEZWOLEŃ NA SPRZEDAŻ NAPÓJÓW ALKOHOLOWYCH ZA 2018 ROK

DZIAŁ	ROZ-DZIAŁ	PARA-GRAF	NAZWA KLASYFIKACJI	OPIS WYKONANIA	PLAN	WYKONANIE	%
756			Dochody od osób prawnych, od osób fizycznych i od innych jednostek nieposiadających osobowości prawnej oraz wydatki związane z ich poborem				
	75618		Wpływy z innych opłat stawkowych dochody jednostek samorządu terytorialnego na podstawie ustaw				
		0480	Wpływy z opłat za zezwolenia na sprzedaż alkoholu	wykonano wg planu	118 680,36	118 680,36	100,00%
			<b>RAZEM</b>		<u>118 680,36</u>	<u>118 680,36</u>	<u>100,00%</u>

REALIZACJA WYDATKÓW NA ZADANIA OKREŚLONE W GMIINNYM PROGRAMIE PRZECIWDZIAŁANIA NARKOMANII I PROFILAKTYKI ROZWIĄZYWANIA PROBLEMÓW ALKOHOLOWYCH ZA 2018 ROK

DZIAŁ	ROZ-DZIAŁ	PARA-GRAF	NAZWA KLASYFIKACJI	OPIS WYKONANIA	PLAN	WYKONANIE	%
851			Ochrona zdrowia				
	85153		Zwalczanie narkomanii				
		2820	Dotacja celowa z budżetu na finansowanie lub dofinansowanie zadań zleconych do realizacji stowarzyszeniom	wykonano wg bieżących potrzeb	1 500,00	750,00	50,00%
		4170	Wynagrodzenia bezosobowe	nie było potrzeby wydatkowania środków	1 000,00	0,00	0,00%
		4210	Zakup materiałów i wyposażenia	nie było potrzeby wydatkowania środków	100,00	0,00	0,00%
		4300	Zakup usług pozostałych	wykonano wg bieżących potrzeb	2 612,00	504,00	19,30%
		4410	Podróże służbowe krajowe	nie było potrzeby wydatkowania środków	100,00	0,00	0,00%
					<b>5 312,00</b>	<b>1 254,00</b>	<b>23,61%</b>

85154		Przeciwdziałanie alkoholizmowi					
2820	Dotacja celowa z budżetu na finansowanie lub dofinansowanie zadań zleconych do realizacji stowarzyszeniom	wykonano wg bieżących potrzeb	3 000,00	2 250,00	75,00%		
4010	Wynagrodzenia osobowe pracowników	wykonano wg bieżących potrzeb	68 000,00	57 733,44	84,90%		
4040	Dodatkowe wynagrodzenie roczne	wykonano wg bieżących potrzeb	4 950,00	4 064,26	82,11%		
4110	Składki na ubezpieczenia społeczne	wykonano wg bieżących potrzeb	13 740,00	10 688,11	77,79%		
4120	Składki na Fundusz Pracy	wykonano wg bieżących potrzeb	1 885,00	1 246,22	66,11%		
4170	Wynagrodzenia bezosobowe	wykonano wg bieżących potrzeb	9 400,00	7 608,00	80,94%		
4190	Nagrody konkursowe	nie było potrzeby wydatkowania środków	500,00	0,00	0,00%		
4210	Zakup materiałów i wyposażenia	wykonano wg planu	19 264,36	18 264,27	94,81%		
4240	Zakup środków dydaktycznych i książek	wykonano wg planu	254,00	240,84	94,82%		
4260	Zakup energii	wykonano wg planu	1 500,00	1 472,58	98,17%		
4280	Zakup usług zdrowotnych	wykonano wg planu	265,00	265,00	100,00%		
4300	Zakup usług pozostałych	wykonano wg bieżących potrzeb	32 025,00	26 927,85	84,08%		
4360	Opłaty z tytułu zakupu usług telekomunikacyjnych świadczonych w ruchomej publicznej sieci telefonicznej	wykonano wg bieżących potrzeb	600,00	450,00	75,00%		
4390	Zakup usług obejmujących wykonanie ekspertyz, analiz i opinii	wykonano wg bieżących potrzeb	3 712,00	1 850,00	49,84%		
4410	Podróże służbowe krajowe	nie było potrzeby wydatkowania środków	150,00	0,00	0,00%		
4430	Różne opłaty i składki	wykonano wg planu	282,00	282,00	100,00%		
4440	Odpisy na zakładowy fundusz świadczeń socjalnych	wykonano wg planu	2 018,00	2 015,62	99,88%		
4610	Koszty postępowania sądowego i prokuratorskiego	nie było potrzeby wydatkowania środków	280,00	0,00	0,00%		
4700	Szkolenia pracowników niebędących członkami korpusu służby cywilnej	nie było potrzeby wydatkowania środków	400,00	0,00	0,00%		
<b>RAZEM</b>			<b>167 537,36</b>	<b>135 358,19</b>	<b>83,44%</b>		
			<b>167 537,36</b>	<b>136 612,19</b>	<b>81,54%</b>		

**GOSPODARKA ODPADAMI ZA 2018 ROK**  
**DOCHODY**

DZIAŁ	ROZ-DZIAŁ	PARA-GRAF	NAZWA KLASYFIKACJI	OPIS WYKONANIA	PLAN	WYKONANIE	%	
900	90002		Gospodarka komunalna i ochrona środowiska <i>Gospodarka odpadami</i>					
		0490	Wpływy z innych lokalnych opłat pobieranych przez jednostki samorządu terytorialnego na podstawie odrębnych ustaw	wykonano wg planu	979 753,00	972 980,79	99,31%	
<b>R A Z E M</b>						<b>979 753,00</b>	<b>972 980,79</b>	<b>99,31%</b>

**GOSPODARKA ODPADAMI ZA 2018 ROK**  
**WYDATKI**

DZIAŁ	ROZ-DZIAŁ	PARA-GRAF	NAZWA KLASYFIKACJI	OPIS WYKONANIA	PLAN	WYKONANIE	%
900	90002		Gospodarka komunalna i ochrona środowiska <i>Gospodarka odpadami</i>				
		3020	Wydatki osobowe niezaliczone do wynagrodzeń	wykonano wg planu	830,00	721,66	86,95%
		4010	Wynagrodzenia osobowe pracowników	wykonano wg planu	115 120,00	113 534,69	98,62%
		4040	Dodatkowe wynagrodzenie roczne	wykonano wg planu	6 049,32	6 049,32	100,00%
		4110	Składki na ubezpieczenia społeczne	wykonano wg planu	19 630,00	17 178,43	87,51%
		4120	Składki na Fundusz Pracy	wykonano wg bieżących potrzeb	2 493,00	1 582,80	63,49%
		4170	Wynagrodzenia bezosobowe	wykonano wg planu	200,00	200,00	100,00%
		4210	Zakup materiałów i wyposażenia	wykonano wg planu	58 545,39	55 130,10	94,17%
		4260	Zakup energii	wykonano wg bieżących potrzeb	2 500,00	1 218,17	48,73%
		4270	Zakup usług remontowych	wykonano wg planu	7 687,20	7 650,60	99,52%
		4280	Zakup usług zdrowotnych	wykonano wg planu	100,00	90,00	90,00%

4300	Zakup usług pozostałych	wykonano wg planu	1 151 483,00	995 307,30	86,44%
4360	Opłaty z tytułu zakupu usług telekomunikacyjnych świadczonych w ruchomej publicznej sieci telefonicznej	wykonano wg bieżących potrzeb	830,00	702,42	84,63%
4410	Podróże służbowe krajowe	wykonano wg planu	1 580,00	1 460,54	92,44%
4430	Różne opłaty i składki	wykonano wg bieżących potrzeb	4 300,00	1 942,18	45,17%
4440	Odpisy na zakładowy fundusz świadczeń socjalnych	wykonano wg bieżących potrzeb	3 160,00	1 707,35	54,03%
4700	Szkolenia pracowników niebędących członkami korpusu służby cywilnej	wykonano wg bieżących potrzeb	455,00	155,00	34,07%
<b>R A Z E M</b>			<b>1 374 962,91</b>	<b>1 204 630,56</b>	<b>87,61%</b>

**DOCHODY Z TYTUŁU OPŁAT I KAR O KTÓRYCH MOWA W ART. 402 UST. 4-6 USTAWY PRAWO OCHRONY ŚRODOWISKA ZA 2018 ROK**  
**DOCHODY**

DZIAŁ	ROZDZIAŁ	PARAGRAF	NAZWA KLASYFIKACJI	OPIS WYKONANIA	PLAN	WYKONANIE	%
900	90019	0690	Gospodarka komunalna i ochrona środowiska				
			Wpływy i wydatki związane z gromadzeniem środków z opłat i kar za korzystanie ze środowiska				
			Wpływy z różnych opłat	wykonano wg planu	40 000,00	34 531,88	86,33%
			Dochoły z tytułu opłat i kar o których mowa w art. 402 ust. 4-6 ustawy Prawo ochrony środowiska		40 000,00	34 531,88	86,33%
			<b>R A Z E M</b>		<b>40 000,00</b>	<b>34 531,88</b>	<b>86,33%</b>

**WYDATKI FINANSOWANE Z OPŁAT I KAR O KTÓRYCH MOWA W ART. 402 UST. 1-4 USTAWY PRAWO OCHRONY ŚRODOWISKA ZA 2018 ROK**  
**WYDATKI**

DZIAŁ	ROZDZIAŁ	PARAGRAF	NAZWA KLASYFIKACJI	OPIS WYKONANIA	PLAN	WYKONANIE	%
900	90019	3030	Gospodarka komunalna i ochrona środowiska				
			Wpływy i wydatki związane z gromadzeniem środków z opłat i kar za korzystanie ze środowiska	wykonano wg potrzeb	37 000,00	31 620,00	85,46%
			Różne wydatki na rzecz osób fizycznych	wykonano wg planu	3 000,00	2 911,88	97,06%
		4300	Zakup usług pozostałych		40 000,00	34 531,88	86,33%
			<b>R A Z E M</b>		<b>40 000,00</b>	<b>34 531,88</b>	<b>86,33%</b>

REALIZACJA DOCHODÓW NA PROGRAMY REALIZOWANE ZE ŚRODKÓW, O KTÓRYCH MOWA W ART. 5 UST. 1 PKT 2 I 3 ZA 2018 ROK

DZIAŁ	ROZ-DZIAŁ	PARA-GRAF	NAZWA KLASYFIKACJI	OPIS WYKONANIA	PLAN	WYKONANIE	%
010	01010		Rolnictwo i leśnictwo				
			<i>Infrastruktura w odociągowa i sanitacyjna wsi</i>				
		6257	Dotacje celowe w ramach programów finansowanych z udziałem środków europejskich oraz środków, o których mowa w art. 5 ust. 3 pkt 5 lit. a i b ustawy, lub płatności w ramach budżetu środków europejskich, realizowanych przez jednostki samorządu terytorialnego	nieoczekiwany wpływ dochodów	0,00	1 452 570,00	0,00%
900			Gospodarka komunalna i ochrona środowiska		0,00	1 452 570,00	0,00%
	90095		<i>Pozostała działalność</i>				
		6257	Dotacje celowe w ramach programów finansowych z udziałem środków europejskich oraz środków, o których mowa w art. 5 ust. 3 pkt 5 lit. a i b ustawy, lub płatności w ramach budżetu środków europejskich, realizowanych przez jednostki samorządu terytorialnego	wykonano wg planu	131 381,00	131 381,00	100,00%
<b>RAZEM</b>					<b>131 381,00</b>	<b>131 381,00</b>	<b>100,00%</b>
					<b>131 381,00</b>	<b>1 583 951,00</b>	<b>1205,62%</b>

REALIZACJA WYDATKÓW NA PROGRAMY REALIZOWANE ZE ŚRODKÓW, O KTÓRYCH MOWA W ART. 5 UST. 1 PKT 2 I 3 ZA 2018 ROK

DZIAŁ	ROZ-DZIAŁ	PARA-GRAF	NAZWA KLASYFIKACJI	OPIS WYKONANIA	PLAN	WYKONANIE	%
010	01010		Rolnictwo i leśnictwo				
			<i>Infrastruktura wodociągowa i sanitacyjna wsi</i>				
		6050	Wydatki inwestycyjne jednostek budżetowych	wykonano wg bieżących potrzeb	141 189,99	40 596,37	28,75%
		6057	Wydatki inwestycyjne jednostek budżetowych	wykonano wg planu	1 452 601,86	1 452 570,00	100,00%
		6059	Wydatki inwestycyjne jednostek budżetowych	wykonano wg planu	830 958,15	830 268,54	99,92%
<b>RAZEM</b>					<b>2 424 750,00</b>	<b>2 323 434,91</b>	<b>95,82%</b>
					<b>2 424 750,00</b>	<b>2 323 434,91</b>	<b>95,82%</b>



Załącznik Nr 2  
do Zarządzenia  
Wójta Gminy Ornontowice  
Nr 0050.0042.2019  
z dnia 08.03.2019 r.

**GMINNY  
ZAKŁAD  
OPIEKI  
ZDROWOTNEJ**



## SPRAWOZDANIE

### Gminnego Ośrodka Zdrowia w Ornontowicach z wykonania planu finansowego za 2018 r.

#### Przychody

Przychody 2018	Plan na 2018 r.	Przychód w zł.-	% wykonania
701/01/01 P O Z	1 740 500,00	1 750 312,82	100,56
701/02 i 702/1 Medycyna pracy	1 145 000,00	1 147 313,76	100,20
701/03 Dzierżawa i media	41 140,00	40 941,00	99,52
701//04 Fizykoterapia	66 000,00	66 927,00	101,40
750 Przychody finansowe	2 500,00	2 793,28	111,73
760 Dotacje i pozostałe przychody oper.	21 860,00	29 877,87	136,68
<b>Ogółem przychody</b>	<b>3 017 000,00</b>	<b>3 038 165,73</b>	<b>100,70</b>

#### Koszty

Koszty 2018	Plan na 2018 r.	Koszty w zł.-	% wykonania
401 – zużycie materiałów : leków, sprzętu jednorazowego, wody, materiałów gospodarczych,, oleju opałowego, energii elektrycznej	110 000,00	109 996,37	100,00
402 – usługi obce : medyczne, serwisowe, pocztowe, remontowe, telefoniczne, p / poż, i bhp, internetowe , monitorowanie systemów alarmowych	967 800,00	967 792,13	100,00
405 – wynagrodzenia na rzecz pracowników: umowy o pracę, umowy zlecenia, umowy o dzieło	1 382 500,00	1 382 424,02	99,99
406 – świadczenia na rzecz pracowników. ubezpieczenia społeczne, szkolenia pracowników,	413 200,00	413 182,93	100,00
408 – amortyzacja środków trwałych	55 500,00	55 479,62	99,96
409 – pozostałe koszty rodzajowe : podróże służbowe, ubezpieczenia OC zakładu , podatek od nieruchomości	43 000,00	42 834,56	99,62
761 – pozostałe koszty operacyjne	45 000,00	44 996,12	99,99
<b>Ogółem koszty</b>	<b>3 017 000,00</b>	<b>3 016 705,75</b>	<b>99,99</b>

Przychody na 31.12.2018 r. **3 038 165,73**  
Koszty na 31.12.2018 r. **3 016 705,75**

**Zysk netto : 21 459,98**

GŁÓWNA KSIĘGOWA

DYREKTOR  
GMINNEGO OŚRODKA ZDROWIA  
w Ornontowicach  
dr hab. n. med. Tomasz Tokociński

## Przychody GOZ Ornontowice za 2018 r.

Przychody za bieżący rok obrotowy wykonane zostały w 100,70 % w stosunku do rocznego planu finansowego.

Podstawowe źródła przychodów w 2018r. to :

- a) P.O.Z. – stanowi 57,61 % ogólnej kwoty przychodów za 2018 r. - wykonane były w 100,56 %
  - b) Medycyna pracy – stanowi 37,76% ogólnej kwoty przychodów za 2018 r.- wykonanie to 100,20
- Dwa podstawowe źródła przychodów stanowią 95,37 % ogólnej wartości przychodów za 2018r.

Wartość należności GOZ na koniec 2018r. stanowiła kwotę 561 856,00 zł, w tym:

- z NFZ	168 160,34 zł
- z KWK „ Budryk ”	373 593,66 zł
- za dzierżawę i media	3 150,00 zł
- za medycynę pracy	16 952,00 zł

W w/w kwocie należności wymagalne - to wartość 8 060,00 zł - w tym 2 800,00 zł za media z gabinetu stomatologicznego, i 5 260,00 zł za badania wykonane w ramach medycyny pracy.

## Koszty GOZ Ornontowice za 2018 r.

Koszty GOZ Ornontowice poniesione w 2018 r zostały wykonane w 99,99 % w stosunku do rocznego planu finansowego.

Największe pozycje kosztowe za ten okres to:

- konto 402 – usługi obce – wykonane w 100,00 % , a koszty te stanowią 32,08 % kosztów za 2018r.
- konto 405 – wynagrodzenia na rzecz pracowników (umowy o pracę, umowa o dzieło i zlecenie) - wykonane w 99,99 % , a koszty te stanowią 45,83 % łącznej kwoty rocznych kosztów
- konto 406 – świadczenia na rzecz pracowników tj. ubezpieczenia społeczne, szkolenia pracowników – plan 2018 r. został wykonany w 100,00 % - koszty te stanowią 13,70 % całej wartości kosztów za 2018 r .

Łącznie koszty osobowe za 2018r. stanowią 59,53 % wszystkich kosztów poniesionych w okresie 2018 r. przez GOZ Ornontowice .

Regulowanie zobowiązań zgodnie z terminami ustalonymi w fakturach dostawców usług i materiałów jest wynikiem braku zobowiązań długoterminowych i wymagalnych .

O stabilnej sytuacji finansowej ośrodka w 2018 r. świadczy również fakt terminowego regulowania zobowiązań publicznoprawnych – w terminach wynikających z przepisów.

Stan zobowiązań krótkoterminowych na koniec grudnia 2018 r. wynosił 264 528,14 zł , z czego :

- |  |               |
|--|---------------|
| - zobowiązania wobec ZUS dotyczące składek na ubezpieczenia społeczne i zdrowotne za 12/ 2018r. ( płatność w 01/2019 r.) | 53 066,88 zł  |
| - zobowiązanie wobec Urzędu Skarbowego za 12/2018r (płatność w 01/2019r.)  | 13 266,00 zł  |
| - zobowiązania wobec dostawców usług i materiałów  | 116 366,12 zł |
| - rezerwy na przyszłe zobowiązania pracownicze i inne  | 81 829,14 zł  |

Przychody uzyskane w 2018 r z kontraktu podpisanego z NFZ wystarczyły na pokrycie 97,48 % kosztów osobowych , a pozostałe koszty pokrywane były przychodami z medycyny pracy , fizykoterapii, dzierżaw i przychodów finansowych.

W okresie 2018r.- z bieżących środków obrotowych wykonaliśmy remonty trzech gabinetów lekarskich i gabinetu Dyrektora - na łączną kwotę 82 222,30 zł .

W kosztach ośrodka za 2018r. są wypłacone naszym pracownikom odprawy emerytalne na kwotę 50 220,00 zł oraz nagrody jubileuszowe w kwocie łącznej 22 240,00 zł .

Załącznik Nr 3  
do Zarządzenia  
Wójta Gminy Ormontowice  
Nr 0050.0042.2019  
z dnia 08.03.2019 r.

# **INSTYTUCJA KULTURY**

**ARTERIA - CENTRUM  
KULTURY I PROMOCJI**



## Sprawozdanie z działalności ARTerii Centrum Kultury i Promocji w Ornontowicach za 2018 rok

Zgodnie ze swoim statutem ARTeria jest organizatorem lub współorganizatorem wielu wydarzeń kulturalnych w Ornontowicach. Kolejny rok z rzędu podejmowana jest większa ilość przedsięwzięć, do realizacji których bezpośrednio zaangażowani są pracownicy oraz grupy prowadzące działalność kulturalną. Do tego typu przedsięwzięć należy zaliczyć m.in. Koncert kolęd, koncert noworoczny, koncerty wychowanków ogniska muzycznego oraz inne przedsięwzięcia muzyczne i teatralne, jak również takie imprezy jak Mikołaj, Biesiada Barbórkowa, Wielkie Strojenie Choinki.

W ramach odbywających się Mistrzostw Świata w Piłce Nożnej, transmitowaliśmy ciekawsze mecze oraz mecze Polskiej drużyny piłkarskiej. Dzięki tej inicjatywie została dana mieszkańcom możliwość obejrzenia rozgrywek piłkarskich na dużym ekranie.

ARTeria była również organizatorem koncertów, odczytów i uroczystości związanych z obchodami 100-lecia odzyskania przez Polskę niepodległości.

W celu organizacji Ornontowickich Dni z Kulturą (ODzK), które zastąpiły dotychczasowe Dni Ornontowic, rozpoczęliśmy aktywne działania na rzecz pozyskiwania sponsorów i partnerów tego wydarzenia. W nowej formie w ramach ODzK, odbyły się następujące wydarzenia:

- 12 maja - Powiatowy Piknik Strażacki
- 20 maja - Piknik Rodzinny - Festyn Rady Rodziców
- 27 maja - Powiatowy koncert chórów i Orkiestr pod patronatem Starosty Mikołowskiego Henryka Jarosza
- 30 maja - Dzień Dziecka na buldromie
- 10 czerwca - Piknik Szkoły Tańca Dancelook
- 17 czerwca - Piknik Szkoły Tańca StandART
- 21 lipca - potańcówka Śląskiego Taboru
- 29 lipca - Piknik z Leskim
- 5 sierpnia - Piknik z Musicałem
- 11 sierpnia - Parkowe Kino Plenerowe
- 19 sierpnia - Piknik Regge
- 25 sierpnia - Piknik z Universe
- 26 sierpnia - Dożynki z Radiem Piekary
- 8 września - IV OGR - Ornontowicka Gra Rodzinna - „Kapsuła czasu na 100-lecie Niepodległej”
- 9 września - Piknik Parafialny - odwołany
- 19 września - Plener rysunkowy - międzyszkolny - Świątynia Dumania
- 20 września - Koncert chóru „Jutrzenka” z okazji 100-lecia odzyskania Niepodległości -

[www.centrumarteria.pl](http://www.centrumarteria.pl) / [sekretariat@centrumarteria.pl](mailto:sekretariat@centrumarteria.pl)

### Świątynia Dumania

Niejednokrotnie wspieramy organizacyjnie przedsięwzięcia kulturalne, m.in. WOŚP, Powiatowy Konkurs Poezji Bożonarodzeniowej, Między-gimnazjalny Konkurs Recytatorski, program profilaktyczny dla młodzieży PAT itd.

Ponadto ARTeria jest miejscem cyklicznych spotkań i różnego rodzaju wydarzeń organizowanych przez wiele grup społecznych jak np. Koło Emerytów, KGW, OSP, Gwarek oraz jednostek oświatowych działających na terenie Ornontowic. Każde z organizowanych przez nie przedsięwzięć odbywa się ze wsparciem pracowników ARTerii.

W tym roku zaangażowaliśmy się prężniej we współpracę ze szkołami. Dzięki tym działaniom miały swoją premierę na naszej scenie trzy spektakle muzyczne przygotowane przez dzieci i młodzież z szkoły podstawowej i gimnazjum. Na naszej sali odbyło się również uroczyste zakończenie roku szkolnego dla tegorocznych maturzystów z Zespołu Szkół Ponadgimnazjalnych w Ornontowicach.

Współpraca z Zespołem Szkół Ponadgimnazjalnych zaowocowała ogólnopolską I Konferencją Weterynaryjną. To spotkanie doświadczonych praktyków z przyszłymi technikami weterynarii i technikami hodowcami koni przyciągnęło do Ornontowic osoby z całej Polski.

Z inicjatywy członków Towarzystwa Miłośników Ornontowic, przy wsparciu organizacyjnym ARTerii, odbyły się konferencje o tematyce historycznej poświęcone:

- w lutym - „Tragedii Górnośląskiej”;
- w sierpniu - „60 Rocznicy Pożaru w Kopalni Makoszowy”;
- w październiku - „Pamięci Policjantów Województwa Śląskiego II RP - poległych, zamordowanych i zaginionych w trakcie II wojny światowej”.

W ramach promocji śląskiego dziedzictwa kulinarnego kontynuowana jest organizacja Konkursu na „Babę Wielkanocną”. Tradycją stał się także występ laureata/laureatki w Telewizji Regionalnej TVP 3 Katowice.

Współpraca z TVP Katowice zaowocowała również pod koniec 2019 roku realizacją w ARTerii programu kulinarnego „Rączka gotuje”. W programie przygotowywano potrawy świąteczne z udziałem przedstawicielek Koła Gospodyń Wiejskich i dyrekcji ARTerii.

W tym miejscu warto wspomnieć, iż KGW często uczestniczy w różnych konkursach kulinarnych. W 2018 roku największym sukcesem, był udział w 15 edycji ogólnopolskiego konkursu Bitwa Regionów - Bitwa na Smaki, gdzie Panie zajęły III miejsce sławną już Kopą Ornontowicką. Dzięki Kopie Ornontowickiej nasza miejscowość jest systematycznie promowana przez działania Śląskiej Organizacji Turystycznej skierowane na promocję



dziedzictw kulinarnego regionu.

Dzięki organizacji w ARTerii Centrum Kultury i Promocji w Ornontowicach w 2018 r. cyklicznych zajęć stałych, skorzystała z tej oferty następująca ilość osób:

Zajęcia indywidualne prowadzone w ramach ogniska muzycznego	
nauka gry na instrumentach klawiszowych	44 osób;
nauka gry na gitarze	18 osób;
nauka gry na perkusji	3 osoby;
nauka gry na flecie poprzecznym	2 osoby;
nauka gry na akordeonie	1 osoba;
nauka gry na trąbce	-
nauka gry na skrzypcach	3 osoby;
Nauka gry na ukulele	1 osoba;
nauka śpiewu	12 osób;
Zajęcia grupowe prowadzone w ramach wspierania aktywności twórczej	
zajęcia z witrażu dla młodzieży i dorosłych	8 osób;
zajęcia ceramiczne	20 osób;
zajęcia filmowe dla młodzieży - FILMOVIES	22 osoby;
warsztaty fotograficzne	12 osób;
zajęcia plastyczne	14 osób;
W sumie	160 osób;

W ramach edukacji kulturalnej kontynuujemy cykl bezpłatnych spotkań z muzykami z Filharmonii Śląskiej dla dzieci. W koncertach uczestniczą dzieci z Ochronki, Przedszkola im. Kubusia Puchatka oraz pierwszych klas Szkoły Podstawowej - w jednym koncercie uczestniczy ok. 100 dzieci.

W zakresie organizacji czasu wolnego dla dzieci i młodzieży w ferie zimowe nasza instytucja zorganizowała cykl warsztatów oraz turniej gier na dużym ekranie. Cykliczne organizowane są spektakle teatralne dla dzieci.

Bardzo dużą aktywnością odznacza się młodzieżowa grup filmowa Filmovies, skupiająca w swoich szaragach młodych pasjonatów tworzenia filmów. Pod kierunkiem instruktorów, młode osoby pracują m.in. nad tworzeniem scenariuszy, przygotowaniem planów zdjęciowych, realizacją zdjęć do filmu, montażem i promocją swoich realizacji. Są to znakomite zajęcia, uczące tak ważnej dzisiaj pracy zespołowej. W czerwcu odbyła się premiera pierwszego zrealizowanego filmu przez grupę. Był to film na podstawie książki Edgara Allan Poe pt. „Serce - oskarżycielem”. Produkcja ta została

zakwalifikowana na 3. Festiwal Filmowy NOWE KINO - NOWY SĄCZ. Dyrektor Artystyczny festiwalu, reżyser Robert Gliński przyznał Grupie Filmovies Nagrodę Specjalną.

Po raz drugi został zorganizowany konkurs filmowy, tym razem uczestnicy realizowali filmy zgodnie z ideą: „Co Cię Kręci? - Pokaż swoje hobby”.

Przy ARTerii działają:

**Towarzystwo Miłośników Ornontowic**  
**Chór „Jutrzenka”,**  
**Zespół folklorystyczny „Marzanki”**  
**Kapela Podwórkowa „Śląskie Bajery”**  
**Zespół „Manowce”**  
**Grupa filmowa FILMOVIES**

ARTeria udostępnia nieodpłatnie pomieszczenia dla następujących grup, działających na rzecz mieszkańców Gminy Ornontowice, systematycznie wspierając te organizacje:

**Koło Gospodyń Wiejskich**  
**Teatr „Naumiony”**  
**Fundacja Szafa Gra**  
**GKS Gwarek**  
**OSP Ornotnowice**  
**Koło Emerytów, Rencistów i Inwalidów**  
**Związek Hodowców Gołębi Poczтовых**  
**Związek Hodowców Drobnego Inwentarza**  
**Rejonowe Stowarzyszenie Pszczelarzy**  
**Uniwersytet Trzeciego Wieku**

Kontynuowana jest współpraca z szkołami tańca. Gliwicka Szkoła Tańca Igora Gutowskiego, która zmieniła nazwę na Szkoła Tańca Dancelook, z powodzeniem rozwinęła zajęcia z tańca towarzyskiego zarówno dla dzieci jak i dorosłych. Efektem ich pracy jest udział dziecięcych par tanecznych w zawodach regionalnych, warto w tym miejscu zauważyć, iż podopieczni szkoły coraz częściej zdobywają medale i wyróżnienia w znaczących turniejach tanecznych.

W ramach współpracy z Teatrem „Naumiony” oraz Fundacją Szafa Gra, systematycznie udzielana jest nieodpłatnie sala widowiskowa na potrzeby wystawianych spektakli Teatru. W tym roku dużym przedsięwzięciem była realizacja nowej premiery Naumionego pt. „Szac”. Na naszych deskach grane były również takie spektakle jak „Kopidol” oraz zrealizowany przez Fundację Szafa Gra, spektakl „Baby”

Wszystkie nasze działania i inicjatywy promujemy na naszej stronie www oraz na fanpage`u na facebook`u oraz Instagramie. Zauważamy wysoką skuteczność tego

środka informacji i komunikacji, dlatego mocno stawiamy na fotografię i film.

### **Pozyskane środki finansowe**

Środki pozyskane od sponsorów na organizację Ornontowickich Dni z Kulturą to kwota 6.500,00 złotych. Pozyskano 3.000,00 zł z Regionalnego Instytutu Kultury na pokrycie kosztów wydania śpiewnika Zespołu Folklorystycznego „Marzanki”. Dzięki pozyskanemu patronatowi Starosty Mikołowskiego organizowane imprezy - Powiatowy Koncert Chórów i Orkiestr oraz Śląski Tabor - zostały przez powiat sfinansowane koszty na kwotę 5.000,00 złotych.

W ramach złożonych wniosków do instytucji zewnętrznych, udało się pozyskać następujące środki finansowe:

- 32.000,00 zł ze środków Narodowego Centrum Kultury, na projekt „100/100 Niepodległej” w ramach programu „Ojczysty dodaj do ulubionych” realizowanego od maja do listopada 2018 roku
- 20.000,00 zł ze środków Ministerstwa Kultury i Dziedzictwa Narodowego, na organizację Śląskiego Taboru w Ornontowicach w ramach programu „Kultura ludowa i tradycyjna”, projekt realizowany od lipca do września 2018 roku;

Łącznie pozyskano z instytucji zewnętrznych kwotę 66.500,00 złotych

### **Realizowane projekty**

#### **„100/100 Niepodległej”**

Poszukiwanie słów istotnych i ważnych stało się przyczynkiem do projektu 100/100, który ma na celu popularyzację wiedzy o języku. Dzięki niemu udało nam się, w niewielkim stopniu, przyczynić się do gromadzenia i utrwalania słownych zasobów dziedzictwa naszego regionu, by w ostateczności znaleźć 100 słów ważnych, z perspektywy historii, związanych z życiem mieszkańców Ornontowic, a na ich podstawie znaleźć 10 słów ważnych z perspektywy 100-lecia odzyskania przez Polskę niepodległości.

Nasze działania rozpoczęły się rozmowami z mieszkańcami Ornontowic. Aby zainteresować młodzież „słowem”, wraz z panią Moniką Orłowską-Przybyłą, zaprosiliśmy uczniów naszego gimnazjum do zaangażowania się w tę przygodę językową i do przeprowadzenia wywiadów z mieszkańcami Ornontowic. Jednak zanim doszło do spotkań, prof. dr hab. Ewa Kołodziejek, przedstawiła młodzieży zasady przeprowadzania wywiadu językowego. Wszystko w nowoczesnej formie internetowego seminarium - tzw. webinarium.

Przez dziennikarkę AntyRadia - Magdę Mleczo, zostały przeprowadzone warsztaty dotyczące sztuki dziennikarskiej, a uczniowie zapoznali się z zasadami przeprowadzania i spisywania wywiadu.

Wspólnie z Towarzystwem Miłośników Ornontowic zaprosiliśmy do udzielenia wywiadów mieszkańców Ornontowic, o różnym doświadczeniu życiowym i zawodowym, nawiązujących w swych opowieściach do różnych okresów historycznych. Piękne, a zarazem wzruszające opowieści, niosły za sobą słowa. Pozwoliło to ocalić wiele z nich, a także odkryć piękno słowa mówionego, tak różnorodnego w tym przypadku, przeplatane niejednokrotnie coraz rzadziej słyszana przepiękną „śląską godką”. Młodzieży w procesie przeprowadzania wywiadów towarzyszyła studentka polonistyki, Agata Makselon. Samo spotkanie uczestników było wspaniałym doświadczeniem, natomiast przepisywanie wywiadów z dyktafonu do plików tekstowych, było już nie lada wyzwaniem. Edycja ich do form publikacji również związana była z wieloma skomplikowanymi działaniami, w które, poza zespołem redakcyjnym, czynnie zaangażował się Andrzej Kotyczka, jako przedstawiciel Towarzystwa Miłośników Ornontowic. Piętnaście z dwudziestu przeprowadzonych wywiadów znalazły się w specjalnej publikacji.

Kolejnym etapem projektu było znalezienie 100 słów ważnych z perspektywy historii związanych z życiem mieszkańców Ornontowic. Z kolei na podstawie tych 100 słów - zostało określonych 10 ważnych słów z perspektywy 100-lecia odzyskania przez Polskę niepodległości. Te słowa to: DOM, RODZINA, ŚWIĘTOWANIE, ODWAGA, PRACA, WIARA/BÓG, PATRIOTYZM LOKALNY, SAMORZĄDNOŚĆ, STATA, PODZIAŁ.

10 słów stało się kanwą do zorganizowania gry terenowej, w której mieszkańcy wcielili się w rolę poszukiwaczy kapsuły czasu z ważnymi słowami, zakopanej 100 lat temu przez naszych przodków.

Działająca w ARTerii grupa filmowa Filmovies, wybrała jedno z dziesięciu słów i przedstawiła go w formie filmu. Film pokazuje znaczenie słowa „RODZINA” w zestawieniu ze słowem „bohater”. Świat widziany z perspektywy młodego pokolenia jest już inny niż ten z wywiadów, ale jak pokazuje film, te światy mogą, a nawet muszą się spotkać. Produkcję można obejrzeć na arteryjnym kanale w serwisie YouTube. Prace nad tym działaniem koordynowali prowadzący zajęcia filmowe - Agnieszka Gilner i Bartłomiej Nowicki.

A wszystko te działania odbyły się w kontekście 100-lecia odzyskania przez Polskę niepodległości! W projekcie, w ramach spotkań, o aspekt historyczny zadbała Kornelia Osińska-Kurpas. Jesteśmy pewni, że ta publikacja będzie „żyła” swoim życiem jeszcze po zakończeniu projektu.

## Śląski Tabor w Ornontowicach

W polskiej tradycji Tabor to przedsięwzięcia, które łączą dawnych mistrzów tradycji i młodych adeptów muzyki chcących poznawać swe korzenie. Efektem ma być ochrona niestylizowanych melodii, tekstów, tańców, zwyczajów i obrzędów oraz przekazanie ich w użytkowanie młodszemu pokoleniu muzyków.

Z inicjatywa organizacji pierwszego Taboru na Śląsku wyszła grupa nieformalna Śląsk Folkowy, która wspólnie z ARTerią podjęła się organizacji tego przedsięwzięcia w Ornontowicach. Tabor trwał 5 dni od 18-22 lipca gościliśmy w Ornontowicach osoby z całej Polski, które w ramach warsztatów poznawały m.in. dawne śląskie tańce pod okiem szacownej Pani Zofii Marcinek oraz Igi Fedak, uczyły się czytania nut i śpiewu z zebranych przez Pana Norberta Adamczyka piosenek naszego zespołu folklorystycznego „Marzanki”. Warsztaty śpiewacze prowadziła Katarzyna Dudziak oraz Karo Przewłoka. Moderacji warsztatów instrumentalnych podjęli się Jakub Fedak, Andrzej Teofil, Mateusz Dyszkiewicz. Ci którzy przywieźli własne instrumenty grali dawne śląskie piosenki razem z mistrzem Stanisławem Wodnickim oraz szefem Kapeli Śląskie Bajery Panem Henrykiem Spywą. Jako ciekawostka muzyczna odbyło się spotkanie z Zbigniewem Wałachem budującym gajdy istebniańskie, na których również gra. W ramach spotkań z gwarą śląską uczestnicy Taboru poznali specyfikę twórców nieprofesjonalnych z grupy janowskiej, spotkali się z twórcą filmów o „śląskich kowbojach” Józefem Kłykiem, zobaczyli spektakl „Kopidół” naszego wspaniałego Teatru „Naumiony”. Ciekawym dopełnieniem muzyczno-instrumentalnych działań stały się warsztaty z gry w skata prowadzone przez naszego skaciarza Pana Jacka Adamczyka oraz warsztaty z szycia kiecek do tańca prowadzone przez dyrektora ARTerii Aleksandrę Malczyk oraz spacer etnobotaniczne zakończone gotowaniem potraw z roślin zebranych z naszych łąk. Oczywiście każdy dzień taboru zakończony był potańcówką, na której zagrali Zbigniew Wodnicki, Kapela Fedaków, Kapela Dejcze Pozór, Kapela Rube Świnie oraz spontanicznie tworzona przez muzyków „Ochotnicza Straż Potańca”. Na Śląsku nie mogło zabraknąć oczywiście orkiestry górniczej, która zagrała w sobotę w Amfiteatrze, przed znaną w całej Polsce wywodząca się z Ornontowic Kapelą Śląskie Bajery.

Pięć taborowych dni było przepelnionych muzyką, tańcem i śpiewem, zarówno tym warsztatowym jak i spontanicznym. To było magicznych pięć dni gdzie nasi goście zbliżyli się do śląskich korzeni i pokochali Ornontowice, zapewniając, iż na pewno tutaj wrócą.

Cale przedsięwzięcie mogło być zrealizowane dzięki wsparciu Gminy Ornontowice, Starostwa Powiatowego w Mikołowie, Regionalnego Instytutu Kultury oraz Ministerstwa Kultury i Dziedzictwa Narodowego.

DYREKTOR ARTerii  
Centrum Kultury i Promocji  
w Ornontowicach  
mgr inż. Aleksandra Malczyk



**Sprawozdanie roczne o przebiegu wykonania planu finansowego  
 ARTerii Centrum Kultury i Promocji w Ornontowicach  
 za okres 01.01.2018 r. - 31.12.2018 r.**

**ZESTAWIENIE PRZYCHODÓW**

KONTO	NAZWA KONTA	PLAN	WYKONANIE	%
130	B.O.	14 638,56	14 638,56	100
700-01	Ogniska, kółka, warsztaty	61 135,00	57 515,00	94,08
700-02	Reklama i ogłoszenia	16 620,00	16 620,00	100
700-04	Wynajem	31 008,50	31 008,50	100
700-05	Zaliczki	1 000,00	1 000,00	100
700-06 700-08	Sprzedaż pozostała	6 980,87	6 980,87	100
700-07	Sprzedaż wydawnictw	273,00	273,00	100
700-09	Imprezy biletowane	11 410,00	11 410,00	100
731	Wartość sprzedanych towarów	84,00	84,00	100
750	Przychody finansowe	100,00	88,00	88
760-01	Dotacja podmiotowa	618 600,00	618 600,00	100
760-02	Darowizny	164 247,95	164 247,95	100
760-03	Dotacja celowa	52 000,00	52 000,00	100
760-04	Pozostałe przychody	4 674,00	4 674,00	100
<b>Razem:</b>		<b>982 771,88</b>	<b>979 139,88</b>	<b>99,63</b>

**Sprawozdanie roczne o przebiegu wykonania planu finansowego  
ARTerii Centrum Kultury i Promocji w Ormontowicach  
za okres 01.01.2018 r. - 31.12.2018 r.**

**ZESTAWIENIE KOSZTÓW**

KONTO	NAZWA KONTA	PLAN	WYKONANIE	%
402	Zużycie materiałów i energii	296 267,55	296 267,55	100
403	Usługi obce	165 050,18	165 050,18	100
404	Wynagrodzenia	396 878,00	367 326,09	92,55
405	Świadczenia na rzecz pracowników oraz składki ZUS	62 037,55	59 101,30	95,27
406	Podatki i opłaty	24 598,03	24 598,03	100
407	Pozostałe koszty	37 940,57	37 940,51	100
<b>Razem:</b>		<b>982 771,88</b>	<b>950 283,66</b>	<b>96,69</b>

Ormontowice, 10.01.2019 r.

**DYREKTOR ARTerii**  
Centrum Kultury i Promocji  
w Ormontowicach  
mgr inż. *Aleksandra Malczyk*  
.....  
**Dyrektor**

**GLÓWNA KSIĘGOWA ARTerii**  
Centrum Kultury i Promocji  
w ORMONTOWICACH  
*Maria Piecha*  
.....  
**Główna Księgowa**



**Informacja o należnościach, zobowiązaniach  
oraz stanie rachunku bankowego i kasy  
na dzień 31.12.2018 r.**

ARTeria Centrum Kultury i Promocji w Ornontowicach posiada należności wymagalne na kwotę 110,00 zł za reklamę w Głosie Ornontowic i nie posiada zobowiązań wymagalnych. Należności krótkoterminowe z tytułu reklamy i wynajmu wynoszą 423,00 zł (słownie: czterysta dwadzieścia trzy złote 00/100).

Stan rachunku bankowego wynosi 35.239,42 zł (słownie: trzydzieści pięć tysięcy dwieście trzydzieści dziewięć złotych 42/100). Stan gotówki w kasie wynosi 0,00 zł.

**DYREKTOR ARTerii**  
Centrum Kultury i Promocji  
w Ornontowicach

*mgr inż. Aleksandra Malczyk*

.....  
Dyrektor

**GŁÓWNA KSIĘGOWA ARTerii**  
Centrum Kultury i Promocji  
w ORNONTOWICACH

*mgr Małgorzata Piecha*

.....  
Główna Księgowa

Ornontowice, 10.01.2019 r.



Załącznik Nr 4  
do Zarządzenia  
Wójta Gminy Ornontowice  
Nr 0050.0042.2019  
z dnia 08.03.2019 r.

# **INSTYTUCJA KULTURY**

**GMINNA BIBLIOTEKA  
PUBLICZNA**



**Sprawozdanie**  
**z działalności Gminnej Biblioteki Publicznej w Ornontowicach**  
**za okres 1 stycznia – 31 grudnia 2018 r.**

Statutowym celem działalności Gminnej Biblioteki Publicznej w Ornontowicach jest zaspokajanie potrzeb oświatowych, kulturalnych i informacyjnych mieszkańców Gminy Ornontowice oraz uczestniczenie w upowszechnianiu wiedzy i kultury (§ 6 Statutu Gminnej Biblioteki Publicznej w Ornontowicach, nadanego Uchwałą Rady Gminy Ornontowice nr Nr XLVII/396/18 z dnia 26 września 2018 r.).

Strukturę organizacyjną Biblioteki, zakres działań, podział czynności i odpowiedzialność poszczególnych pracowników określa Regulamin Organizacyjny.

Na dzień 31.12.2018 r. Biblioteka zatrudniała 4 osoby na umowę o pracę, w tym 2 osoby w pełnym wymiarze etatu.

**Ogólnopolskie akcje czytelnicze oraz imprezy stałe i cykliczne organizowane przez Bibliotekę:**

- Cała Polska czyta dzieciom /styczeń-grudzień/;
- Biblioteczna Akademia Malucha /styczeń-czerwiec, wrzesień-grudzień/;
- Ferie w Bibliotece 2018 /styczeń-luty/;
- Z biblioteką w komputerowy świat szkolenie komputerowe /marzec-kwiecień, październik-listopad/;
- Warsztaty rękodziela artystycznego /luty-kwiecień, grudzień/;
- Ogólnopolski Tydzień Bibliotek /maj/;
- Wakacje w Bibliotece 2018 /lipiec-sierpień/;
- Narodowe Czytanie /wrzesień/;
- Mirabelka – kielkująca historia w 100licy /październik/;
- Jesienne spotkania z książką /listopad/;
- Biblioteczne animacje /listopad-grudzień/.

**Udział biblioteki w programach, realizacja projektów:**

- **Narodowy Program Rozwoju Czytelnictwa. Priorytet 1 – Zakup nowości wydawniczych do bibliotek publicznych ze środków finansowych Ministra Kultury i Dziedzictwa Narodowego;**
- **Mała książka – Wielki człowiek** – projekt Instytutu Książki kierowany do 3-latków; bezpłatne wyprawki czytelnicze dla dzieci i ich rodziców, karty do zbierania naklejek, dyplomy.

**Statystyka (stan na 31.12.2018r.):**

- użytkownicy zarejestrowani: **1117** osób;
- odwiedziły w bibliotece ogółem: **29622** osoby, w tym:
- odwiedziły w czytelni komputerowej: **4823** osoby;
- wypożyczenia książek, czasopism i dokumentów elektronicznych: **17663**, w tym:
- na zewnątrz: **16975** woluminów;
- w czytelni: **688** woluminów;
- Liczba udzielonych informacji: **6555**.

**Przegląd ważniejszych wydarzeń w okresie sprawozdawczym  
tj. od 01.01.2018 r. do 31.12.2018 r.**

<b>Data</b>	<b>Wydarzenie</b>	<b>Liczba uczestn.</b>
2.01.2018 - 26.01.2018	<b>Wystawa „Niecodzienne spotkania z książką”</b> prezentująca fotografie z realizacji wszystkich etapów projektu oraz prace wykonane przez dzieci podczas zajęć warsztatowych. <i>W ramach projektu „Niecodzienne spotkania z książką, czyli warsztaty teatralno-literackie dla dzieci”.</i>	23
25.01.2018	<b>Konkurs czytelników 2017</b> – nagrodzenie najlepszych czytelników 2017 roku, losowanie nagród książkowych wśród czytelników dziecięcych w wieku do 12 lat.	6
29.01.2018 - 9.02.2018	<b>Ferie w Bibliotece 2018</b> <ul style="list-style-type: none"> <li>• <b>Bałwankowy świat</b> – zimowe zajęcia plastyczne i zabawy dla dzieci</li> <li>• <b>Zwierzęta jakich nie znacie</b> – zajęcia plastyczne dla najmłodszych</li> <li>• <b>Decoupage? To proste!</b> - warsztaty dla dzieci starszych i młodzieży</li> <li>• <b>Patyki i patyczki</b> – dekoracje, świeczniki i inne kreatywne pomysły dla dzieci</li> <li>• <b>Wesołe buzie</b> – malujemy w ferie zimowe</li> <li>• <b>Smok nie taki straszny</b> – animacje cioci Asi</li> </ul> Codziennie: otwarta czytelnia komputerowa z bezpłatnym dostępem do internetu i gier on-line oraz gry planszowe w czytelni.	15 15 7 15 15 15
16.02.2018	Warsztaty rękodzieła artystycznego - <b>„Wykonujemy świece żelowe”</b> - warsztaty dla dorosłych i młodzieży prowadzone przez Akademię Twórczego Rozwoju „Mamutek” z Kęt;	21
19.02.2018	<b>Biblioteczna Akademia Malucha</b> dla przedszkolaków Przedszkola im. Aniołów Stróżów nt. „ <b>Elmer – słoń w kratkę</b> ”; pogadanka na temat inności, zabawa ruchowa, oglądanie na ekranie bajki „Elmer” przy jednoczesnym czytaniu tekstu przez bibliotekarkę; wspólne kolorowanie słonia w kratkę.	18 23
22.02.2018	<b>Biblioteczna Akademia Malucha</b> dla przedszkolaków Przedszkola im. Kubusia Puchatka nt. „ <b>Poznajcie Elmera – słonia w kratkę</b> ”; pogadanka na temat inności, zabawa ruchowa, oglądanie na ekranie bajki „Elmer” przy jednoczesnym czytaniu tekstu przez bibliotekarkę; wspólne kolorowanie słonia	19 18

Data	Wydarzenie	Liczba uczestn.
15.01.2018 - 19.02.2018	w kratkę. Konkurs czytelniczy „Lubię książki, bo...” - polegającym na uzupełnieniu konkursowego zdania i wysłaniu propozycji na pocztę elektroniczną lub wrzuceniu kartki do skrzynki znajdującej się w bibliotece.	18
23.03.2018	Warsztaty rękodzieła artystycznego - „Wielkanocne pomysły do domu: drzewka” - wykonywanie wielkanocnych drzewek; warsztaty dla dorosłych i młodzieży.	14
29.03.2018	<b>Warsztaty Wielkanocne dla dzieci</b> – kreatywne prace artystyczne, czytanie bajki wielkanocnej, szukanie Zajączka; warsztaty dla dzieci w wieku 4-10 lat.	15
22.02.2018	<b>Biblioteczna Akademia Malucha</b> dla przedszkolaków Przedszkola im. Kubusia Puchatka z okazji <b>Międzynarodowego Dnia Książki dla Dzieci</b> ; prezentacja różnych form książek: papierowej, elektronicznej (e-book), do słuchania (audiobook); słuchanie bajki „Chory kotek” z tabletu.	19 23
2.03.2018 - 13.04.2018	<b>Szkolenie komputerowe</b> dla osób w wieku 50+ pt. „Z biblioteką w komputerowy świat”; podstawowa obsługa komputera i internetu, ciekawe strony internetowe, wykorzystanie internetu w codziennym życiu, poczta elektroniczna, cyfrowa obróbka zdjęć, obsługa tabletu.	5
10.04.2018	Wizyta dwóch młodszych grup przedszkolnych im. Kubusia Puchatka w Ormontowicach; oddanie i wypożyczenie bajek przez dzieci; czytanie bajki w postaci <b>teatryku Kamishibai</b> pt. „Groszki”.	12 18
13.04.2018	Warsztaty rękodzieła artystycznego - „Bransoletki z koralików i kryształków” - prowadzone przez panie z Koła Gospodyń Wiejskich w Ormontowicach; warsztaty dla dorosłych i młodzieży.	19
23.04.2018	<b>Światowy Dzień Książki i Praw Autorskich</b> <ul style="list-style-type: none"> <li>• <b>Niecodzienne spotkania z książką</b> – 2 spotkania dla dzieci o ciekawych formach czytania książek, w tym teatryk Kamishibai;</li> <li>• <b>konkurs</b> polegający na zeskanowaniu kodu QR, przeczytaniu pytania konkursowego i udzieleniu odpowiedzi za pośrednictwem poczty elektronicznej lub przez wrzucenie kartki do skrzynki.</li> </ul>	24 23 1
8.05.2018 - 15.05.2018	<b>XV Ogólnopolski Tydzień Bibliotek</b> pod hasłem „(Do)wolność czytania”: <ul style="list-style-type: none"> <li>• <b>Dzień Bibliotekarza</b> – spotkanie środowiska bibliotekarskiego</li> <li>• <b>Czytamy i szanujemy książki</b> – spotkanie czytelnicze z przedszkolakami</li> <li>• Tradycje humoru śląskiego – spotkanie autorskie z <b>Markiem Szofłyskiem</b></li> <li>• <b>Odkryj świat zmysłów</b> – tworzymy książki sensoryczne – warsztaty dla dzieci</li> <li>• <b>Czytanie na dywanie</b> dla dzieci nieuczęszczających do przedszkola</li> <li>• <b>(Do)wolność czytania</b> – spotkanie biblioteczne dla uczniów.</li> </ul> Upominki, kiermasz książek, wymiana książek, amnestia.	9 26 21 3 18 26
9.04.2018 - 18.05.2018	<b>Horyzonty. Górny Śląsk i prace wybrane</b> – wystawa malarstwa Nadii Kulozik, absolwentki Teorii i Historii Kultury na Uniwersytecie Śląskim.	328


<b>Data</b>	<b>Wydarzenie</b>	<b>Liczba uczestn.</b>
21.05.2018	<b>Spotkanie z podróżnikiem i fotografem Krzysztofem Filla</b> , autorem Wystawy Fotografii Przyrodniczej z Azji Południowo-Wschodniej.	12
21.05.2018 - 29.06.2018	<b>Wystawa Fotografii Przyrodniczej z Azji Południowo-Wschodniej</b> - autor: Krzysztof Filla.	392
18.06.2018 - 19.06.2018	<b>Krzysztof Filla</b> o najstarszych lasach na naszej planecie, ich wyjątkowej roli i problemach, z jakimi się zmagają – spotkania z uczniami starszych klas Zespołu Szkolno-Przedszkolnego w Gminie Ornontowice; prezentacja autorskiej Wystawy Fotografii Przyrodniczej Azji Południowo-Wschodniej.	12 28
21.06.2018	<b>Biblioteczna Akademia Malucha</b> dla przedszkolaków Przedszkola im. Kubusia Puchatka nt. „Już wakacje!”; pogadanka nt. spędzania wolnego czasu, przeczytanie bajki: „Pan kuleczka – Zima, lato”; słoneczkowe życzenia wakacyjne; podziękowania za spotkania.	54
5.07.2018 – 23.08.2018	<b>Wakacje w Bibliotece 2018</b> <ul style="list-style-type: none"> <li>• <b>Kolorowe kamyczki</b> – zajęcia plastyczne</li> <li>• <b>Legendy polskie: Toruńskie pierniki i ciastolina z mąki</b> – zajęcia plastyczne z animacją</li> <li>• <b>Plastyczne czary mary</b> – zabawy z farbami, gry animacyjne</li> <li>• <b>Pocztówka z wakacji</b> – technika kolażu</li> <li>• <b>Kwiatek dla Puchatka</b> – zajęcia artystyczne</li> <li>• <b>Animacje cioci Asi</b> – gry i zabawy</li> <li>• <b>Suche akwarium w słoiku</b> – zajęcia plastyczne</li> <li>• <b>Robione książeczki</b> – warsztaty plastyczne</li> </ul>	167
7.09.2018	<b>Narodowe czytanie „Przedwiośnia”</b> Stefana Żeromskiego; fragmenty lektury czytali członkowie Towarzystwa Miłośników Ornontowic: Cecylia Spyra, Andrzej Kotyczka i Joanna Sodzawiczny; spotkanie miało miejsce w Świątyni Dumania – Parku Archanioła w Ornontowicach.	96
3-4.10.2018	<b>Mirabelka – kiełkująca historia w 100licy</b> – z okazji 100-lecia odzyskania niepodległości. Warsztaty czytelniczko-plastyczne dla uczniów klas IV Zespołu Szkolno-Przedszkolnego w Gminie Ornontowice na podstawie książki „Mirabelka” Cezarego Harasimowicza. Każdy uczestnik otrzymał pamiątkowy Dyplom i zakładkę do książki.	42
15.10.2018	<b>Biblioteczna Akademia Malucha</b> dla przedszkolaków Przedszkola im. Aniołów Stróżów nt. „Jaki ja jestem dzielny”; pogadanka na temat odwagi, czytanie bajek: „Dzielna małpka”, „Koala, który się trzymał”, „O zółwiu, który chciał spać” przy jednoczesnym czytaniu tekstu przez bibliotekarkę; wspólne kolorowanie słonia w kratkę.	38
16.10.2018, 23.10.2018	<b>Biblioteczna Akademia Malucha</b> dla przedszkolaków Przedszkola im. Kubusia Puchatka nt. <b>Książka to przygoda</b> ; czytanie bajek: „O dzieciach, które kochają książki” i „Dzielna małpka”; pogadanka na temat dobroczynnej mocy książek, zasadach korzystania z biblioteki.	21 23
29.10.2018	<b>Biblioteczna Akademia Malucha</b> dla przedszkolaków Przedszkola im. Aniołów Stróżów nt. „O tym, że nie warto jest kłamać”; pogadanka nt.	39



Data	Wydarzenie	Liczba uczestn.
	okłamywania innych; przeczytanie bajek: „Ruthie i jej kłamstewka”, „Gdzie jest moja czapeczka?”, „Elmer i zagubiony miś”.	
5-16.11.2018	<b>Jesienne spotkania z książką</b> pt. „Drzewa wokół nas i w książkach dla dzieci”- spotkania czytelnicze dla uczniów klas I-III Zespołu Szkolno-Przedszkolnego w Gminie Ornontowice. Podczas spotkań uczestnicy poznali niezwykły świat drzew zaprezentowany w literaturze. Wysłuchali opowiadania pt. "Drzewa po drodze", pokazaliśmy im ciekawe pod względem edytorskim i literackim współczesne książki, w których występują drzewa, a za pomocą książki P. Wohllebena pt. "O czym szumią drzewa", wspólnie odkrywaliśmy tajemnice tych roślin - 7 spotkań.	175
19.11.2018	<b>Biblioteczna Akademia Malucha</b> dla przedszkolaków Przedszkola im. Aniołów Stróżów nt. „Warto mieć przyjaciół!"; pogadanka nt. przyjaźni, dobrego traktowania kolegów i osób starszych; przeczytanie bajek: „Czy chcesz być moim przyjacielem?”, „Mysz, która chciała być lwem”, „Tupcio Chrupcio – Nie umiem przegrywać”.	38
20.11.2018	<b>Biblioteczna Akademia Malucha</b> dla przedszkolaków Przedszkola im. Kubusia Puchatka nt. <b>Co się dzieje, kiedy śpisz?</b> ; czytanie bajek: "O zółwiu, który chciał spać", „Baranek Broniek”, „Co się dzieje kiedy śpisz” oraz wspólne oglądanie książki obrazkowej „Wszyscy ziewają”; wykonywanie prac plastycznych – ziewające buzie – 2 spotkania.	21 15
21.11.2018	<b>Szkolenie komputerowe</b> dla osób w wieku 50+ – XVI edycja; tematyka: podstawy obsługi komputera i internetu, wykorzystanie internetu w codziennym życiu, obsługa tabletu.	5
26.11.2018	<b>Biblioteczne animacje</b> – spotkanie animacyjne z Ciocią Asią /Joanną Sodzawiczny/ dla dzieci w wieku 2-4 lat; zajęcia inspirowane są literaturą dziecięcą, zawsze towarzyszą zabawy słowne i plastyczne oraz zabawy z piosenką, jest również okazja do wypożyczenia bajek z bibliotecznego księgozbioru; temat: <b>Lew – król zwierząt</b> - czytanie bajki „Lew i mysz”, wykonywanie lwa z papierowych talerzyków.	10
29.11.2018	<b>Warsztaty rękodzieła artystycznego</b> dla młodzieży i dorosłych - „Masa porcelanowa – wyrabianie i wykonywanie ozdób choinkowych”.	16
7.12.2018	<b>Warsztaty świąteczne dla dzieci</b> - „Ozdoby choinkowe z masy porcelanowej” - wykonywanie choinkowych zawieszek z wcześniej przygotowanej masy porcelanowej.	18
12.12.2018	<b>Biblioteczne animacje</b> – spotkanie animacyjne z Ciocią Asią /Joanną Sodzawiczny/ dla dzieci w wieku 2-4 lat; zajęcia inspirowane są literaturą dziecięcą, zawsze towarzyszą zabawy słowne i plastyczne oraz zabawy z piosenką, jest również okazja do wypożyczenia bajek z bibliotecznego księgozbioru; temat: <b>Święta już, już</b> - czytanie bajki świątecznej „Wyprawa Świętego Mikołaja”, wykonywanie bombek z talerzyków papierowych.	16
14.12.2018	<b>Warsztaty świąteczne dla dzieci</b> - „Świąteczne kartki – to proste!” - wyszywanie na kartkach choinek za pomocą igieł, nici i koralików, składanie kartek.	10

Data	Wydarzenie	Liczba uczestn.
17.12.2018	Biblioteczna Akademia Malucha dla przedszkolaków Przedszkola im. Aniołów Stróżów pt. „W oczekiwaniu na święta”; pogadanka nt. Świąt Bożego Narodzenia, świąteczne życzenia, przeczytanie bajek: „Kamila ubiera choinkę”, „Dobranoc Panie Panda”, „Mały Gruffalo”.	39
18.12.2018	Biblioteczna Akademia Malucha dla przedszkolaków Przedszkola im. Kubusia Puchatka nt. Co jest najlepsze na święta?; czytanie bajek o Kubusiu Puchatku: "Śnieg na święta" i "Wesołych Świąt, Puchatku!", rysowanie choinek w aplikacji zainstalowanej na tabletach, życzenia świąteczne.	21
15.09.2018 - 31.12.2018	Akcja „Mała Książka – Wielki Człowiek” - projekt dla trzylatków i ich rodziców, polegający na zbieraniu naklejek za każdorazowe wypożyczenie książek z działu dziecięcego.	23

Ornontowice, 10.01.2019 r.

DYREKTOR  
Gminnej Biblioteki Publicznej  
w ORNONTOWICACH  
  
mgr Marcin Wajszczyk

Sprawozdanie roczne z wykonania planu finansowego  
 Gminnej Biblioteki Publicznej w Ornontowicach  
 za okres 01.01.2018 r. - 31.12.2018 r.


**ZESTAWIENIE PRZYCHODÓW**

Konto	Nazwa konta	Plan	Wykonanie	%
700	Przychody statutowe	959,50	959,50	100
750	Przychody finansowe	29,00	29,00	100
760-01	Dotacja podmiotowa	216 000,00	216 000,00	100
760-02	Dotacja celowa	4 150,00	4 150,00	100
760-03	Darowizny	432,00	432,00	100
760-04	Kary	860,00	860,00	100
760-05	Pozostałe przychody	3 756,31	3 756,31	100
<b>Razem:</b>		<b>226 186,81</b>	<b>226 186,81</b>	<b>100</b>

**ZESTAWIENIE KOSZTÓW**

Konto	Nazwa konta	Plan	Wykonanie	%
401	Żużycie energii i materiałów	38 960,85	38 960,85	100
402	Usługi obce	11 783,52	11 783,52	100
403	Pozostałe opłaty	4 702,46	4 702,46	100
404	Wynagrodzenia	136 752,98	136 752,98	100
405	Świadczenia na rzecz pracowników oraz składki ZUS	30 978,48	30 978,48	100
406	Pozostałe koszty	3 008,52	3 008,52	100
<b>Razem:</b>		<b>226 186,81</b>	<b>226 186,81</b>	<b>100</b>

Ornontowice, 10.01.2019 r.


DYREKTOR  
 Gminnej Biblioteki Publicznej  
 w ORNONTOWICACH  
  
 mgr Marcin Wajszczyk


GŁÓWNA KSIĘGOWA  
 Gminnej Biblioteki Publicznej  
 w ORNONTOWICACH  
  
 mgr Maria Piecha



**Informacja o zobowiązaniach, należnościach  
oraz stanie rachunku bankowego i kasy  
na dzień 31.12.2018 r.**

Gminna Biblioteka Publiczna w Ornontowicach nie posiada zobowiązań i należności.  
Stan rachunku bankowego wynosi 520,00 zł (słownie: pięćset dwadzieścia złotych 00/100),  
co stanowi kwotę kaucji czytelników zamieszkałych poza powiatem mikołowskim. Stan  
gotówki w kasie wynosi 0,00 zł.

DYREKTOR  
Gminnej Biblioteki Publicznej  
w ORNONTOWICACH  
  
-----  
DYREKTOR

GŁÓWNA KSIĘGOWA  
Gminnej Biblioteki Publicznej  
w ORNONTOWICACH  
  
-----  
GŁÓWNA KSIĘGOWA

Ornontowice, 10.01.2019 r.



Załącznik Nr 5  
do Zarządzenia  
Wójta Gminy Ormontowice  
Nr 0050.0042.2019  
z dnia 08.03.2019 r.

# **INFORMACJA O STANIE MIENIA KOMUNALNEGO**





# INFORMACJA O STANIE MIENIA KOMUNALNEGO GMINY ORNONTOWICE ZA ROK 2018

## WEDŁUG STANU NA DZIEŃ 31.12.2018 ROKU

Informacja obejmuje okres od dnia  
01.01.2018r. do dnia 31.12.2018r.

Zgodnie z definicją zawartą w art. 44 kodeksu cywilnego mienie stanowią własność i inne prawa majątkowe przysługujące danemu podmiotowi.

Niniejsza informacja o stanie mienia komunalnego Gminy Ornontowice sporządzona została w oparciu o analityczną i syntetyczną ewidencję środków trwałych prowadzoną przez urząd oraz jednostki budżetowe. Ponadto dane zawarte w informacji zgodne są z prowadzoną przez Starostę Powiatu Mikołowskiego „Ewidencją Gruntów i Budyneków”.

Na podstawie art. 267 ustawy o finansach publicznych z 2009 roku (DZ.U. z 2017 poz. 2077 z późn. zm.) informacja o stanie mienia komunalnego, zawiera:

### **I. Dane dotyczące przysługujących Gminie Ornontowice praw własności – str. 3-29**

1. Nieruchomości zabudowane Gminy Ornontowice.
2. Nieruchomości niezabudowane Gminy Ornontowice w tym grunty pod drogami dojazdowymi.
3. Zestawienie sieci wodociągowych oraz kanalizacji sanitarnej i deszczowej.
4. Zestawienie gruntów pod ulicami – drogami gminnymi.

### **II. Dane dotyczące: innych niż własność praw majątkowych, w tym w szczególności ograniczone prawa rzeczowe, użytkowanie wieczyste, wierzytelności, udziały w spółkach, akcje – str. 30**

1. Ograniczone prawa rzeczowe, użytkowanie wieczyste, wierzytelności, udziały w spółkach, akcje.

### **III. Dane o zmianach w stanie mienia komunalnego od dnia złożenia poprzedniej informacji str. 31-36**

1. Opis zdarzeń mających wpływ na stan mienia komunalnego dla informacji wykazanych w pkt. I – IV niniejszej informacji.
2. Zestawienie nieruchomości nabytych i zbytych w okresie objętym informacją.

### **IV. Dane o dochodach uzyskanych z tytułu wykonywania prawa własności i innych praw majątkowych oraz z wykonywania posiadania str. 38**

1. Informacja o dochodach uzyskanych przez urząd i jednostki budżetowe Gminy Ornontowice.

### **V. Dane i informacje o zdarzeniach mających wpływ na stan mienia komunalnego str. 39-40**

1. Opis zdarzeń mających wpływ na stan mienia komunalnego.
2. Inne dane i informacje mających wpływ na stan mienia komunalnego.

## Porównanie wartości mienia komunalnego za lata 2017 i 2018

### Wartość rynkowa

**Wartość rynkowa** posiadanego mienia komunalnego Gminy Ormontowice z uwzględnieniem wartości szacunkowych dla tych składników majątku, które pozostają bez wyceny według stanu na dzień 31 grudnia 2018 roku **wynosi 121.098.916,02 zł**

	ROK 2017		ROK 2018		Różnica
Wartość posiadanego mienia komunalnego Gminy Ormontowice	Nieruchomości zabudowane	55 880 066,00	Nieruchomości zabudowane	57 032 746,78	1 152 680,78
	Nieruchomości gruntowe	13 811 455,79	Nieruchomości gruntowe	13 968 375,24	156 919,45
	Sieci wodno-kanalizacyjne	27 210 523,06	Sieci wodno-kanalizacyjne	28 478 022,98	1 267 499,92
	Zestawienie ulic	14 046 365,80	Zestawienie ulic	15 458 052,74	1 411 686,94
	Udziały w spółkach	100,00	Udziały w spółkach	100,00	0,00
	Grunty użytkowanie wieczyste		Grunty użytkowanie wieczyste	354 209,00	354 209,00
	<b>Razem:</b>	<b>110 948 510,65</b>	<b>Razem:</b>	<b>115 291 506,74</b>	<b>4 342 996,09</b>
	Nieruchomości nabyte	294 725,57	Nieruchomości nabyte	305 747,45	-----
	Zdarzenia wpływające na stan mienia za 2017 rok	3 294 493,68	Zdarzenia wpływające na stan mienia za 2018 rok	5 501 661,83	-----
	<b>Razem:</b>	<b>114 537 729,90</b>	<b>Razem:</b>	<b>121 098 916,02</b>	-----
Dochody uzyskane przez Gminę Ormontowice	Dochody uzyskane z tytułu prawa własności netto	4 879 266,16	Dochody uzyskane z tytułu prawa własności netto	5 038 394,83	-----
	Użytkowanie wieczyste	8 034,60	Użytkowanie wieczyste	5 595,42	-----
	Nieruchomości zbyte netto	206 879,38	Nieruchomości zbyte netto	278 038,59	-----
	<b>Razem:</b>	<b>5 094 180,14</b>	<b>Razem:</b>	<b>5 322 028,84</b>	-----

### Wartość księgową

**Wartość księgową** posiadanego mienia komunalnego Gminy Ormontowice według stanu na dzień 31 grudnia 2018 roku **wynosi 118.489.548,86 zł**

	ROK 2017		ROK 2018		Różnica
Wartość posiadanego mienia komunalnego Gminy Ormontowice	Nieruchomości zabudowane	55 758 630,80	Nieruchomości zabudowane	56 911 311,58	1 152 680,78
	Nieruchomości gruntowe	11 453 619,54	Nieruchomości gruntowe	11 640 734,02	187 114,48
	Sieci wodno-kanalizacyjne	27 210 523,06	Sieci wodno-kanalizacyjne	28 478 022,98	1 267 499,92
	Zestawienie ulic	13 886 075,06	Zestawienie ulic	15 297 762,00	1 411 686,94
	Udziały w spółkach	100,00	Udziały w spółkach	100,00	0,00
	Grunty użytkowanie wieczyste		Grunty użytkowanie wieczyste	354 209,00	354 209,00
	<b>Razem:</b>	<b>108 308 948,46</b>	<b>Razem:</b>	<b>112 682 139,58</b>	<b>4 373 191,12</b>
	Nieruchomości nabyte	294 725,57	Nieruchomości nabyte	305 747,45	-----
	Zdarzenia wpływające na stan mienia za 2017 rok	3 294 493,68	Zdarzenia wpływające na stan mienia za 2018 rok	5 501 661,83	-----
	<b>Razem:</b>	<b>111 898 167,71</b>	<b>Razem:</b>	<b>118 489 548,86</b>	-----
Dochody uzyskane przez Gminę Ormontowice	Dochody uzyskane z tytułu prawa własności netto	4 879 266,16	Dochody uzyskane z tytułu prawa własności netto	5 038 394,83	-----
	Użytkowanie wieczyste	8 034,60	Użytkowanie wieczyste	5 595,42	-----
	Nieruchomości zbyte netto	206 879,38	Nieruchomości zbyte netto	278 038,59	-----
	<b>Razem:</b>	<b>5 094 180,14</b>	<b>Razem:</b>	<b>5 322 028,84</b>	-----

# I. Dane dotyczące przysługujących Gminie Ornontowice praw własności.

## 1. Nieruchomości zabudowane Gminy Ornontowice.

Przedmiot	Nr działki	Powierzchnia (ha)	Szacunkowa wartość rynkowa (zł)	Wartość księgowa (zł)
<b>Budynek Urzędu Gminy</b> wartość budynku			6 176 633,54	6 176 633,54
zagospodarowanie terenu przed budynkiem			14 640,00	14 640,00
szambo monolityczne kopernik			5 612,00	5 612,00
modernizacja budynku - klimatyzacja			30 407,38	30 407,38
system alarmowy i antywłamaniowy			7 894,62	7 894,62
modernizacja instalacji C.O			40 355,43	40 355,43
rozbudowa infrastruktury sieciowej			29 193,50	29 193,50
modernizacja - herb i litery na elewacji			12 300,00	12 300,00
awaryjne oświetlenie dróg ewakuacyjnych			11 010,38	11 010,38
modernizacja oświetlenia			9 220,31	9 220,31
modernizacja budynku - klimatyzacja			377 022,95	377 022,95
system ochrony wraz z inst. Alarmową			11 981,43	11 981,43
udział w gruncie 735/1000	2088/91	0,0750	11 454,97	11 454,97
udział w gruncie 735/1000	2279/91	0,0678	10 355,09	10 355,09
grunt	2280/91	0,0389	24 790,00	24 790,00
<b>Remiza OSP</b> wartość budynku	2237/91	0,1285	1 288 250,40	1 288 250,40
wartość gruntu			53 500,00	53 500,00
<b>Gminny Ośrodek Zdrowia</b> po modernizacji	3009/12	0,1349	2 530 467,36	2 530 467,36
wartość gruntu			44 517,00	44 517,00
<b>Zespół szkolno-przedszkolny ul. Zwycięstwa 7 oraz Gimnazjum</b>				
szkoła podstawowa im. Karola Miarki			3 276 962,61	3 276 962,61
parking chodnik ogrodzenie, pl. zabaw			164 963,51	164 963,51
instalacja c.o, system grzewczy, kotłownia			561 523,12	561 523,12
przedszkole im. Kubusia Puchatka,			1 346 316,03	1 346 316,03
rowerownia			56 967,27	56 967,27
system alarmowy i monitoring			26 517,79	26 517,79
modernizacja pracowni komputerowej			61 170,00	61 170,00
budynek gimnazjum			3 271 213,83	3 271 213,83
sała gimnastyczna z wyposażeniem			2 834 478,26	2 834 478,26
monitoring			14 239,01	14 239,01
ścianka wspinaczkowa + atlas			101 157,84	101 157,84
wentylacja w pomieszczeniach ZUP			7 120,75	7 120,75
refleksy			20 450,02	20 450,02
ogrodzenie			40 623,16	40 623,16
pláce i chodniki			159 571,85	159 571,85
sieć kanalizacji			76 542,67	76 542,67
sieć wodociągowa			4 290,09	4 290,09
boisko tartanowe z oświetleniem			1 074 280,50	1 074 280,50
wartość gruntu	1566/269	0,0679	26 588,24	26 588,24
wartość gruntu	1907/294	0,9852	410 400,00	410 400,00
<b>Razem:</b>		<b>1,4982</b>	<b>24 224 982,91</b>	<b>24 224 982,91</b>

<b>Razem z przeniesienia:</b>	<b>1,4982</b>	<b>24 224 982,91</b>	<b>24 224 982,91</b>
<b>Budynek przy ul. Zwycięstwa 26</b> wartość budynku Arterii (były GDK)		545 443,48	545 443,48
wartość budynku biurowego		115 368,77	115 368,77
przewodnica kurtyny, wzmacniacz, inne	2390/91	17 944,80	17 944,80
kurtyna	0,1196	14 865,85	14 865,85
proxima - końcówka mocy		5 800,00	5 800,00
wartość gruntu		48 960,90	48 960,90
<b>Pawilon handlowy „Anatol”</b> wartość lokalu 2/7	2223/37	43 246,77	43 246,77
wartość udziału w gruncie 1445/6356	0,1185	5 229,93	5 229,93
<b>Zabytkowe założenie parkowo-palacowe amfiteatr wraz z budynkiem zaplecza i widownią</b>		1 932 948,42	1 932 948,42
alejki spacerowe + schody	Grunt ujęto w części II	99 871,58	99 871,58
rewitalizacja parku - etap I, II, III, IV		3 829 174,23	3 829 174,23
oświetlenie w parku		539 564,12	539 564,12
<b>Kompleks rekreacyjny - budowa bulodromu część I</b> roboty przygotowawcze, bulodrom, siłownia, plac zabaw, mini golf		259 498,86	259 498,86
część II a - kręgielnia, mała architektura, nasadzenia	Grunt ujęto w części II	81 292,58	81 292,58
część II b - część elektryczna		68 250,93	68 250,93
<b>Świątynia Dumania - park tematyczny</b>	Grunt ujęto w części II	844 986,71	844 986,71
<b>Budynek GKS „Gwarek”</b>		1 268 148,35	1 268 148,35
estrada przy GKS „Gwarek”		30 069,75	30 069,75
plac przed estradą z kostki betonowej		84 968,47	84 968,47
trybuny na boisku		294 358,78	294 358,78
kabiny wraz z zadaszaniem		20 984,00	20 984,00
ogrodzenie boiska sportowego Zwycięstwa		64 312,50	64 312,50
tablica wyników		7 500,00	7 500,00
siatki osłonowe na boisku		15 494,00	15 494,00
warstwa drenażowa pod boiskiem do gry w piłkę plażową		13 835,53	13 835,53
piłkochwyty na boisku		14 860,00	14 860,00
piłkochwyty na boisku		36 670,00	36 670,00
system monitoringu w budynku		13 530,00	13 530,00
wartość gruntu	1904/294	92 200,00	92 200,00
wartość gruntu	1943/294	474 100,00	474 100,00
	1,3705		
<b>Budynek socjalny ul. Żabik</b>		1 363 508,13	1 363 508,13
ogrodzenie w rejonie budynku	Grunt ujęto w części II	48 572,50	48 572,50
ogrodzenie cz. II w rejonie budynku		11 980,40	11 980,40
droga dojazdowa do budynku		610 000,00	610 000,00
<b>Boisko przy ul. Jasnej</b>		122 330,00	122 330,00
<b>Parking w centrum gminy z kostki betonowej (obok boiska)</b>		273 845,02	273 845,02
wartość gruntu	1944/294	49 300,00	49 300,00
wartość gruntu	1945/294	1 400,00	1 400,00
	0,1217		
<b>Razem:</b>	<b>3,2285</b>	<b>37 589 398,27</b>	<b>37 589 398,27</b>

<b>Razem z przeniesienia:</b>		<b>3,2285</b>	<b>37 589 398,27</b>	<b>37 589 398,27</b>	
<b>Parkingi z kostki brukowej na terenie Gminy ul. Zamkowa droga i chodnik (Goz)</b>			210 485,28	210 485,28	
ul. Zwycięstwa/Bankowa przy OSP			51 253,08	51 253,08	
ul. Żabik (plac postojowy)			29 036,00	29 036,00	
ul. Słoneczna + dojście do przedszkola			6 107,35	6 107,35	
ul. Akacyjowa (plac postojowy)			24 321,25	24 321,25	
ul. Słoneczna (rejon przedszkola)			11 814,71	11 814,71	
ul. Zwycięstwa w rejonie urzędu			194 622,22	194 622,22	
ul. Akacyjowa przed budynkiem nr 9			30 058,10	30 058,10	
ul. Akacyjowa za budynkiem nr 13			50 801,28	50 801,28	
miejsca postojowe za budynkiem UG			44 669,93	44 669,93	
miejsca postojowe przy parku gminnym			31 973,76	31 973,76	
ul. Akacyjowa obok budynku nr 20			49 825,24	49 825,24	
<b>Szalety komunalne</b>			224 318,83	224 318,83	
plac postojowy przed szaletami	Grunt ujęto w części II		12 289,46	12 289,46	
droga dojazdowa za szaletami			50 586,00	50 586,00	
droga dojazdowa do szalet z kostki betonowej			39 629,53	39 629,53	
<b>Garáže - garaż konstrukcja metalowa przy UG</b>			3 900,15	3 900,15	
garaż z bramą uchylną przy UG	Grunt ujęto w części II		4 999,56	4 999,56	
garaże blaszane x 2 szt przy UG			4 801,92	4 801,92	
garaż blaszany D-55 (grupa gospodarcza)			4 424,88	4 424,88	
<b>Wiaty przystankowe Beta ul. Zwycięstwa (pętla)</b>			5 569,56	5 569,56	
Beta ul. Zwycięstwa (myto)			5 569,00	5 569,00	
Beta ul. Zwycięstwa			5 569,00	5 569,00	
Beta ul. Orzeska			4 552,43	4 552,43	
Gamma ul. Zwycięstwa (centrum)			8 730,04	8 730,04	
Alfa ul. Bujakowska			5 368,31	5 368,31	
Beta ul. Dworcowa			9 171,81	9 171,81	
Beta ul. Dworcowa	Grunt ujęto w części II		9 774,08	9 774,08	
Beta ul. Zamkowa			4 969,20	4 969,20	
Beta ul. Zamkowa (rejon ul. Leśnej)			4 969,20	4 969,20	
Beta ul. Orzeska			4 969,20	4 969,20	
Beta ul. Dworcowa			5 092,20	5 092,20	
Beta ul. Zwycięstwa			5 092,20	5 092,20	
Beta ul. Zamkowa			5 092,20	5 092,20	
wiata w administracji UG ul. Orzeska			6 143,31	6 143,31	
<b>Centralny przystanek (chodnik, droga, zatoczka, kanalizacja)</b>		Grunt ujęto w części II		764 950,78	764 950,78
<b>Zatoka autobusowa przy ul. Orzeskiej w Ormontowicach</b>				101 019,25	101 019,25
<b>Pętla autobusowa ul. Zwycięstwa</b>	Grunt ujęto w części II		204 548,12	204 548,12	
<b>Razem:</b>		<b>3,2285</b>	<b>39 830 466,69</b>	<b>39 830 466,69</b>	

Razem z przeniesienia:	3,2285	39 830 466,69	39 830 466,69
<b>Obiekty inżynierii lądowej i wodnej będące w administrowaniu ZGZG</b>			
ekran oddzielający boisko (Akacyjowa)	Grunt ujęto w części II	16 778,66	16 778,66
punkt zbiórki odpadów ul. Żabik		25 589,50	25 589,50
tablica wyników SP - 8 Led		18 204,00	18 204,00
podium sportowe		4 132,80	4 132,80
<b>Elementy promocyjne</b>			
tablice informacyjne na terenie Gminy (przekazane do Arterii)	Grunt ujęto w części II	9 052,40	9 052,40
tablice informacyjne w UG (9+1+1+1)		14 181,70	14 181,70
napis nad bramą park i świątynia dumania (1+1)		5 694,90	5 694,90
namiot (Arteria)		3 462,36	3 462,36
namiot (Arteria)		3 489,20	3 489,20
scena plenerowa		67 100,00	67 100,00
ścianka promocyjna z mównicą		5 928,47	5 928,47
szlandar gminy		11 000,00	11 000,00
gabłota mapa Gminy ul. Zwycięstwa		7 686,00	7 686,00
gabłota ekspozycyjna ul. Zwycięstwa		4 087,55	4 087,55
<b>Oświetlenie na terenie Gminy pętla autobusowa</b>			9 898,49
centralny przystanek + parking		115 228,00	115 228,00
ul. Akacyjowa		129 511,30	129 511,30
ul. Zwycięstwa		236 766,86	236 766,86
ul. Bankowa		13 214,50	13 214,50
ul. Żabik i Bukowa		37 031,70	37 031,70
ul. Leśna		214 494,72	214 494,72
ul. Bukowa		11 050,82	11 050,82
jar nad Potokiem Ormontowickim		23 983,00	23 983,00
ścieżka nad Potokiem Ormontowickim		28 397,13	28 397,13
skrzyżowanie Orzeska / Bujakowska		3 660,73	3 660,73
ul. Zwycięstwa (plac)		9 149,87	9 149,87
skrzyżowanie Zwycięstwa / Zamkowa	Grunt ujęto w części II	49 693,41	49 693,41
zasilanie komory wodociągowej ul. Zamkowa		9 730,03	9 730,03
parking samochodowy Zwycięstwa		12 722,12	12 722,12
ul. Polna		24 454,63	24 454,63
ul. Marzankowice		155 072,14	155 072,14
ul. Jasna, Słoneczna, Nowa		290 014,50	290 014,50
ul. Dworcowa		7 256,57	7 256,57
ul. Chudowska		39 606,88	39 606,88
ul. Boczna		9 273,17	9 273,17
parking za budynkiem urzędu		24 947,62	24 947,62
doświetlenie ul. Kolejowej		24 995,88	24 995,88
ul. Zamkowa dojazd do KWK „Budryk”		7 777,06	7 777,06
ul. Krótka		16 500,12	16 500,12
<b>Razem:</b>		<b>3,2285</b>	<b>41 531 285,48</b>

Razem z przeniesienia:	3,2285	41 531 285,48	41 531 285,48
<b>Oświetlenie na terenie Gminy - sięgacz ul. Zwycięstwa</b>		19 742,99	19 742,99
doświetlenie ul. Jarzębinowa		33 987,91	33 987,91
modernizacja lamp ul. Kolejowa		39 500,29	39 500,29
oświetlenie placu zabaw ul. Chudowska		15 119,62	15 119,62
oświetlenie placu zabaw ul. Jasna		10 731,35	10 731,35
oświetlenie placu zabaw ul. Żabik		9 368,28	9 368,28
oświetlenie krzyża na cmentarzu		12 282,68	12 282,68
ul. Orzeska przystanek autobusowy		21 996,15	21 996,15
doświetlenie ul. Kolejowej		21 185,82	21 185,82
oświetlenie wyjazdu z ul. Okrężnej		4 980,11	4 980,11
ul. Grabowa		107 372,58	107 372,58
oświetlenie trybun na boisku		16 888,53	16 888,53
oświetlenie przejścia ul. Akacyjowa		6 353,14	6 353,14
oświetlenie ul. Chudowskiej		19 882,79	19 882,79
oświetlenie ciągu pieszego Zwycięstwa		279 887,61	279 887,61
oświetlenie ciągu pieszego Zwycięstwa		66 178,86	66 178,86
oświetlenie ulicy Solarnia		141 209,04	141 209,04
przebudowa słupów linii nn Żabik		6 141,14	6 141,14
<b>Oświetlenie na terenie Gminy skablowanie linii napowietrznej (Orlik)</b>		40 769,44	40 769,44
przebudowa słupów Sn Okrężna		44 019,42	44 019,42
oświetlenie obok budynku socjalnego		39 040,00	39 040,00
sięgacz ul. Zwycięstwa obok nasypu		37 820,00	37 820,00
przyłącze i oświetlenie pompowni P1		7 711,57	7 711,57
oświetlenie ul. Polna		10 423,68	10 423,68
oświetlenie zewnętrzne obok Orlik		19 279,04	19 279,04
słupki nn przy ul. Zwycięstwa 16		12 988,36	12 988,36
instal elektryczna dla monitoring park		31 999,88	31 999,88
przebudowa słupów nn - nasyp kolej		86 707,01	86 707,01
oświetlenie Tartaczna	Grunt ujęto w części II	13 687,00	13 687,00
oświetlenie Solarnia		32 946,37	32 946,37
oświetlenie ledowe Bujakowska		276 814,23	276 814,23
oświetlanie Łąkowa		16 892,44	16 892,44
oświetlenie drogi do oczyszczalni Ormontowice Południe		76 927,47	76 927,47
oświetlenie zespołu boisk ul. Klasztorna		138 486,76	138 486,76
linia napowietrzna nn ul. Zwycięstwa		27 332,37	27 332,37
linia napowietrzna nn ul. Orzeskiej		22 360,89	22 360,89
modernizacja oświetlenia ul. Bankowa		26 000,00	26 000,00
oświetlenie ul. Brzozowa		67 441,04	67 441,04
przepompownia P1 (ZGKiW)		11 235,00	11 235,00
pozostałe (ZGKiW)		1 167,68	1 167,68
<b>Razem:</b>	<b>3,2285</b>	<b>43 406 144,02</b>	<b>43 406 144,02</b>

Razem z przeniesienia:	3,2285	43 406 144,02	43 406 144,02
<b>Chodniki na terenie Gminy ul. Bankowa</b>		97 553,42	97 553,42
ul. Żabik		12 000,00	12 000,00
ul. Zwycięstwa		178 468,72	178 468,72
ul. Słoneczna i Boczna		7 999,17	7 999,17
ul. Dworcowa		388 265,41	388 265,41
ul. Orzeska i Akacjowa		226 290,00	226 290,00
ul. Grabowa		89 078,51	89 078,51
skrzyżowanie ulic Zamkowej i Zwycięstwa		67 349,27	67 349,27
ul. Zwycięstwa		135 543,41	135 543,41
ul. Akacjowa dojście do zespołu garaży		6 722,70	6 722,70
ul. Zwycięstwa w rejonie cmentarza		7 659,98	7 659,98
ul. Zwycięstwa GKS Gwarek (trybuny)		16 430,25	16 430,25
ul. Kolejowa (rejon pomnika)		11 349,57	11 349,57
ul. Zwycięstwa (rejon urzędu gminy)		10 817,44	10 817,44
ul. Chudowska		276 602,72	276 602,72
ul. Grabowa (w rejonie budynku nr 13)		33 478,74	33 478,74
chodniki do czterech placów zabaw + oświetlenie		7 942,97	7 942,97
ul. Orzeska (ciąg piszy)		699 978,56	699 978,56
ul. Orzeska (przedłużenie chodnika)		62 125,83	62 125,83
ul. Orzeska (rejon kościoła)		43 583,28	43 583,28
ul. Grabowa ciąg pieszy		43 188,84	43 188,84
ul. Zamkowa		49 900,00	49 900,00
zjazd w kierunku ul. Grabowej		15 490,79	15 490,79
<b>Kompleks ORLIK Akacjowa budynek zaplecza</b>		427 708,90	427 708,90
boisko do gry w piłkę nożną		408 840,86	408 840,86
boisko wielofunkcyjne		280 965,44	280 965,44
ogrodzenie		168 105,02	168 105,02
oświetlenie		118 127,72	118 127,72
parking z placem manewrowym		112 925,64	112 925,64
przyłącze gazu + wewnętrzna instalacja w budynku		112 352,52	112 352,52
chodnik północny		10 400,48	10 400,48
chodnik południowy		4 800,44	4 800,44
<b>Kompleks ORLIK Okrężna boisko do gry w piłkę nożną</b>		446 219,23	446 219,23
boisko wielofunkcyjne		198 096,51	198 096,51
budynek zaplecza		404 592,91	404 592,91
ogrodzenie		134 441,23	134 441,23
oświetlenie		67 099,55	67 099,55
chodniki		178 173,64	178 173,64
pogłębienie i profilowanie rowu ZGKiW		9 882,00	9 882,00
<b>Jezdnia wraz z chodnikiem ul. Orzeska w kierunku od Kościoła do ul. Akacjowej</b>		645 089,97	645 089,97
<b>Wjazdy do posesji przy ul. Orzeskiej na odcinku od Tartacznej do Bujakowskiej</b>		46 245,69	46 245,69
<b>Zjazd dla rowerów w rejonie placu zabaw przy ulicy Chudowskiej</b>		4 874,99	4 874,99
<b>Wjazdy oraz dojścia piesze do posesji w rejonie ulicy Zwycięstwa</b>		54 012,45	54 012,45
<b>Wysepki na ulicy Zwycięstwa</b>		72 453,18	72 453,18
<b>Razem:</b>	<b>3,2285</b>	<b>49 799 371,97</b>	<b>49 799 371,97</b>



Razem z przeniesienia:		3,2285	49 799 371,97	49 799 371,97
Nawierzchnia ul. Marzankowice (łącznik pomiędzy ulicą Dworcową a L. Spiry w Bujakowie)	Grunt ujęto w części IV		67 509,82	67 509,82
Droga do przepompowni P-2 etap I , etap II odtworzenie + dobudowa	Grunt ujęto w części II		173 745,72	173 745,72
Droga dojazdowa do zespołu garaży	Grunt ujęto w części II		39 184,00	39 184,00
Łącznik ulicy Kolejowej i Polnej	Grunt ujęto w części II		131 368,10	131 368,10
Mostki 2 sztuki na Potoku Ornontowickim			14 152,00	14 152,00
Odcinek jezdni wraz z podbudową i krawężnikami			27 948,66	27 948,66
Ogrodzenie parkingu usytuowanego przy ulicy Zwycięstwa (drewniane)	Grunt ujęto w części II		38 248,62	38 248,62
Siatki osłonowe na boisku (GKS GWAREK)	Grunt ujęto w części II		10 077,20	10 077,20
Ogrodzenie w rejonie ul. Żabik w Ornontowicach			25 920,00	25 920,00
Ogrodzenie cmentarza przy ul. Zwycięstwa w Ornontowicach			193 436,25	193 436,25
Ogrodzenie cmentarza przy ul. Zwycięstwa w Ornontowicach			168 954,51	168 954,51
Ogrodzenie w rejonie skrzyżowania ul. Zamkowej i ul. Zwycięstwa w Ornontowicach (obok Klasztoru)	Grunt ujęto w części II		50 789,44	50 789,44
Ogrodzenie lekkie na parkingu przy ul. Zwycięstwa w rejonie urzędu	Grunt ujęto w części II		10 479,76	10 479,76
Ogrodzenie panelowe przy parku gminnym (ZGZG)	Grunt ujęto w części II		9 500,00	9 500,00
Ogrodzenie parkingu przy ul. Bankowej	Grunt ujęto w części II		20 977,52	20 977,52
Pamiętkowa płyta pomnikowa na cmentarzu	Grunt ujęto w części II		5 000,00	5 000,00
Droga dojazdowa od skrzyżowania ulicy Kolejowej i Pośredniej do posesji w II i III linii zabudowy + wjazdy do posesji przy ul. Kolejowej	Grunt ujęto w części II		242 670,31	242 670,31
Korytowanie i tłucznioowanie sięgacza ul. Zwycięstwa w rej. posesji 37	Grunt ujęto w części II		103 404,28	103 404,28
Łącznik drogowy pomiędzy ulicami Cicha i Nowa	Grunt ujęto w części II		237 010,62	237 010,62
sięgacz ul. Leśnej rejon posesji 5-7	Grunt ujęto w części II		54 982,60	54 982,60
Droga do oczyszczalni Ornontowice Południe	Grunt ujęto w części II		308 860,53	308 860,53
Sieć tras rowerowych na terenie powiatu mikołowskiego - infrastruktura aktywnych form turystyki /na terenie Gminy Ornontowice	Grunt ujęto w części II		475 022,96	475 022,96
Znaki wzbudzone na azylach w rejonie ulicy Kolejowej	Grunt ujęto w części II		14 760,00	14 760,00
<b>Razem:</b>		<b>3,2285</b>	<b>52 223 374,87</b>	<b>52 223 374,87</b>

Razem z przeniesienia:		3,2285	52 223 374,87	52 223 374,87
Wielozadaniowa światłowodowa sieć teleinformatyczna - silesia net ST/4/112/15			1 014 237,80	1 014 237,80
Sieć szerokopasmowa dla społeczeństwa informacyjnego na terenie gmin Górnego Śląska wraz z punktami dostępu hot-spot od ST/2/300/15 do ST/2/339/15			1 259 937,92	1 259 937,92
Modernizacja nawierzchni ulic Klasztorna, Polna, rejon Dworcowej (ZGKiW)			181 512,95	181 512,95
Organizacja ruchu na ul. Akacyjnej (ZGKiW)			65 605,74	65 605,74
Modernizacja chodników ul. Zamkowa i Akacyjna (ZGKiW)			58 548,00	58 548,00
Organizacja ruchu na ul. Działkowej			33 263,28	33 263,28
Organizacja ruchu na ul. Żabik i Bukowa			13 566,90	13 566,90
Próg zwalniający na ul. Cichej (ZGKiW)			7 749,00	7 749,00
Ławy fundamentowe pozycja pozaskiegowa wykazywana w oparciu o posiadane ekspertyzy i wyceny biegłego			121 435,20	0,00
Moduł kontenerowy Typ K1 nr 6790 (park)			19 661,55	19 661,55
Kontener socjalny z blachy ocynkowanej boisko ul. Klasztorna			13 054,00	13 054,00
Moduł kontenerowy Typ K1N 9409			17 998,49	17 998,49
Kontener na figury szachowe + szachy plenerowe	Grunt ujęto w części II		4 200,01	4 200,01
			4 156,00	4 156,00
Kontener socjalny ZGKiW			24 644,00	24 644,00
Kontener Typ K 1 ZGZG	Grunt ujęto w części II		34 993,50	34 993,50
konstrukcja stalowa ZGZG			4 590,00	4 590,00
Wolnostojący zegar czterostronny ul. Zwycięstwa			17 899,98	17 899,98
Przebudowa zjazdu ul. Zamkowej wraz ze zmianą organizacji ruchu - ul. Klasztorna			47 647,94	47 647,94
Modernizacja dróg gminnych oraz odnowienie oznakowania poziomego (ZGKiW)	Grunt ujęto w części II		228 914,98	228 914,98
			302 014,10	302 014,10
			218 895,00	218 895,00
Oslony metalowe na drzewa (7 szt)	Grunt ujęto w części II		2 792,58	2 792,58
Plac zabaw w Ornontowicach przy ul. Chudowskiej, Jasnej, Żabik, Akacyjnej plus nakłady poniesione na placach	Grunt ujęto w części II		88 105,12	88 105,12
			79 608,93	79 608,93
			87 097,89	87 097,89
			101 016,50	101 016,50
Urządzenia silowni zewnętrznych (4 lokalizacje: Okrężna, Chudowska, Jarzębinowa, Akacyjna)	Grunt ujęto w części II		71 999,28	71 999,28
<b>Razem:</b>		<b>3,2285</b>	<b>56 348 521,51</b>	<b>56 227 086,31</b>

<b>Razem z przeniesienia:</b>		<b>3,2285</b>	<b>56 348 521,51</b>	<b>56 227 086,31</b>
<b>PSZOK Ornontowice ul. Grabowa</b>			<b>49 871,09</b>	<b>49 871,09</b>
brama dwuskrzydłowa PSZOK	Grunt ujęto w części II		<b>4 500,00</b>	<b>4 500,00</b>
brama przesuwna PSZOK			<b>4 500,00</b>	<b>4 500,00</b>
droga dojazdowa od PSZOK do ul. Grabowej			<b>25 516,78</b>	<b>25 516,78</b>
<b>Wielorodzinne budynki mieszkalne przy ul. Akacjowej (15 lokali mieszkalnych wraz z pomieszczeniami przynależnymi tj: 3/3, 3/8, 4/6, 7/6, 7/9, 7/10, 7/20, 9/8, 19/1, 19/2, 20/2a, 20/13, 24/8, 27/16, 27/17 oraz 4 lokale użytkowe nr 1 w 8, nr 2 w 8, nr 1 w 20, nr 1 w 26)</b>	Grunt ujęto w części II		<b>465 488,36</b>	<b>465 488,36</b>
<b>Wielorodzinne budynki mieszkalne przy ul. Żabik (22 lokali mieszkalnych bez pomieszczeń przynależnych tj. 9/1, 9/101, 9/102, 9/104, 9/201, 9/210, 9/409, 11/5, 11/107, 11/108, 11/109, 11/203, 11/205, 11/309, 11/405, 11/408, 13/3, 13/8, 13/10, 13/101, 13/302, 13/401 oraz 2 lokale użytkowe tj. 9/6 i 9/9)</b>	Grunt ujęto w części II		<b>134 349,04</b>	<b>134 349,04</b>
<b>SUMA:</b>		<b>3,2285</b>	<b>57 032 746,78</b>	<b>56 911 311,58</b>

## 2. Nieruchomości niezabudowane Gminy Ormontowice w tym grunty pod drogami dojazdowymi.

Oznaczenie działki	Położenie, nazwa ulicy	Powierzchnia w ha	Szacunkowa rynkowa cena jednostkowa (zł/m <sup>2</sup> )	Szacunkowa wartość rynkowa (zł)	Wartość księgowa historyczna (zł)
2344/12	Orzeska - park	0,0094	15,00	1 410,00	1 410,00
1972/27	Orzeska - park	1,2547	20,00	250 940,00	118 400,00
2417/29	Orzeska - park	0,0479	20,00	9 580,00	4 524,31
2418/29	Orzeska - park	0,3343	20,00	66 860,00	31 575,69
1970/30	Orzeska - park	0,7621	50,00	381 050,00	381 050,00
1416/29	Orzeska - park	1,3373	20,00	267 460,00	126 200,00
2071/26	Orzeska - park	1,7224	50,00	861 200,00	861 200,00
1974/27	Orzeska - park	0,1016	50,00	50 800,00	50 800,00
533/28	Orzeska - park	0,0814	20,29	16 513,94	16 513,94
2054/26	Orzeska - park	0,2666	50,00	133 300,00	133 300,00
2231/71	Orzeska dojazdowa	0,0563	20,07	11 300,00	11 300,00
2266/71	Orzeska dojazdowa	0,0103	20,39	2 100,00	2 100,00
3435/74	Orzeska dojazdowa	0,0191	56,83	10 854,64	10 854,64
3433/74	Orzeska dojazdowa	0,0901	51,45	46 354,64	46 354,64
1932/26	Orzeska	0,0680	20,00	13 600,00	2 913,00
2052/26	Orzeska oczyszczalnia	0,3081	20,00	61 620,00	29 100,00
2055/26	Orzeska oczyszczalnia	0,4087	20,00	81 740,00	38 600,00
2757/71	Orzeska droga dojazd	0,0142	11,09	1 575,20	1 575,20
2772/71	Orzeska droga dojazd	0,0093	39,52	3 675,80	3 675,80
1402/30	Akacyjowa	0,3337	20,00	66 740,00	48 600,00
1401/30		0,2851	20,00	57 020,00	
2415/58	Akacyjowa - ława	0,0746	25,94	19 351,24	19 351,24
2414/58		0,1646	20,00	32 920,00	
2412/30	Akacyjowa - ława	0,1992	20,16	40 158,72	40 158,72
2418/59	Akacyjowa	0,1282	25,94	33 255,08	33 255,08
2411/30	Akacyjowa	0,6821	38,73	264 200,00	264 200,00
2900/59	Akacyjowa	0,1412	21,04	29 705,00	29 705,00
2898/59	Akacyjowa	0,0752	21,04	15 820,00	15 820,00
2897/59	Akacyjowa	0,0764	21,05	16 080,00	16 080,00
2894/59	Akacyjowa	0,0028	21,07	590,00	590,00
2892/59	Akacyjowa	0,0311	21,04	6 543,00	6 543,00
2891/59	Akacyjowa	0,4145	21,04	87 199,00	87 199,00
2498/59	Akacyjowa	0,0105	20,95	2 200,00	2 200,00
2499/59	Akacyjowa	0,0105	20,95	2 200,00	2 200,00
3372/60	Akacyjowa	0,2363	36,84	87 062,99	87 062,99
3373/60	Akacyjowa	0,3181	36,84	117 201,61	117 201,61
2933/60	Akacyjowa	3,8507	36,84	1 418 761,60	1 418 761,60
2635/60	Akacyjowa - garaże	0,1891	20,84	39 400,00	39 400,00
3376/60	Akacyjowa - garaże	0,0190	20,00	3 800,00	1 491,36
3377/60	Akacyjowa - garaże	0,1721	20,00	34 420,00	13 508,64
2721/26	Akacyjowa - staw	0,2266	20,00	45 320,00	17 800,00
2564/60	Akacyjowa - staw	0,3318	20,00	66 360,00	26 000,00
2724/26	Akacyjowa - ogródki	2,4752	20,00	495 040,00	233 700,00
<b>Razem:</b>		<b>17,3504</b>		<b>5 253 282,46</b>	<b>4 392 275,46</b>

	<b>Razem z przeniesienia:</b>	<b>17,3504</b>		<b>5 253 282,46</b>	<b>4 392 275,46</b>
2938/60	Akacyjowa	0,2379	20,00	47 580,00	6 963,32
3374/60	Akacyjowa	0,0076	20,00	1 520,00	222,45
3375/60	Akacyjowa	0,2749	20,00	54 980,00	8 046,31
2722/26	Akacyjowa - ogródki droga	0,0849	20,00	16 980,00	8 000,00
2387/26	Akacyjowa	0,2020	27,28	55 100,00	55 100,00
2491/26	Akacyjowa	0,0758	10,00	7 580,00	2 218,00
2492/26	Akacyjowa	0,0186	10,00	1 860,00	544,42
2493/26	Akacyjowa	0,0032	20,00	640,00	93,70
2495/26	Akacyjowa	0,1027	20,00	20 540,00	3 005,02
2675/60	Akacyjowa	0,0500	40,00	20 000,00	1 463,50
64	Działkowa	0,1230	24,66	30 333,76	30 333,76
2855/26	Działkowa	0,0285	33,13	9 442,05	17 226,28
2857/26	Działkowa	0,0235	33,12	7 784,23	
2901/26	Dworcowa - Grabowa	0,1146	30,62	35 087,92	35 087,92
1818/154	Zamkowa - zaplecze	0,1221	33,00	40 293,00	13 626,36
3138/170	Zamkowa - zaplecze	0,0869	34,77	30 215,13	6 802,88
3139/170	Zamkowa - zaplecze	0,0866	34,77	30 110,82	6 779,40
3140/170	Zamkowa - zaplecze	0,0175	34,77	6 084,75	1 369,97
3141/170	Zamkowa - zaplecze	0,0798	34,77	27 746,46	6 247,07
3142/170	Zamkowa - zaplecze	0,0760	34,77	26 425,20	5 949,59
3143/170	Zamkowa - zaplecze	0,0648	34,77	22 530,96	5 072,83
3144/170	Zamkowa - zaplecze	0,0646	34,77	22 461,42	5 057,15
3147/170	Zamkowa - zaplecze	0,0663	34,77	23 052,51	5 190,23
3148/170	Zamkowa - zaplecze	0,0722	34,77	25 103,94	5 652,11
3150/170	Zamkowa - zaplecze	0,0772	34,77	26 842,44	6 043,53
3151/170	Zamkowa - zaplecze	0,0785	34,77	27 294,45	6 145,30
3152/170	Zamkowa - zaplecze	0,0770	34,77	26 772,90	6 027,87
3154/170	Zamkowa - zaplecze	0,0770	34,77	26 772,90	6 027,87
3155/170	Zamkowa - zaplecze	0,0762	34,77	26 494,74	5 965,24
3156/170	Zamkowa - zaplecze	0,0871	34,77	30 284,67	6 818,54
3157/170	Zamkowa - zaplecze	0,0995	34,77	34 596,15	7 789,26
3158/170	Zamkowa - zaplecze	0,0884	34,77	30 736,68	6 920,31
3159/170	Zamkowa - zaplecze	0,0967	34,77	33 622,59	7 570,07
3160/170	Zamkowa - zaplecze	0,0884	34,77	30 736,68	6 920,31
3161/170	Zamkowa - zaplecze	0,0882	34,77	30 667,14	6 904,65
3162/170	Zamkowa - zaplecze	0,0926	34,77	32 197,02	7 249,10
3163/170	Zamkowa - zaplecze	0,0885	34,77	30 771,45	6 928,14
3164/170	Zamkowa - zaplecze	0,0480	34,77	16 689,60	3 757,63
3165/170	Zamkowa - zaplecze	0,2226	34,77	77 398,02	17 426,03
3166/170	Zamkowa - zaplecze	0,1845	34,77	64 150,65	14 443,41
3167/170	Zamkowa - zaplecze	0,0873	34,77	30 354,21	6 834,20
3168/170	Zamkowa - zaplecze	0,0929	34,77	32 301,33	7 272,59
	<b>Razem:</b>	<b>21,1850</b>		<b>6 425 418,23</b>	<b>4 759 371,78</b>

<b>Razem z przeniesienia:</b>		<b>21,1850</b>		<b>6 425 418,23</b>	<b>4 759 371,78</b>
3 169/170	Zamkowa - zaplecze	0,1095	34,91	38 226,44	8 572,10
2606/132	Zamkowa - zaplecze	0,1335	33,00	44 055,00	14 898,60
3115/154	Zamkowa - zaplecze	0,0118	32,69	3 857,42	1 304,79
3119/154	Zamkowa - zaplecze	0,0651	32,69	21 281,19	7 198,46
3120/154	Zamkowa - zaplecze	0,0643	32,69	21 019,67	7 110,00
3121/154	Zamkowa - zaplecze	0,0392	32,73	12 830,39	4 334,55
2555/12	Zamkowa	0,0192	33,00	6 336,00	1 017,60
2347/12	Zamkowa	0,2225	33,00	73 425,00	41 400,00
2820/122	Zamkowa	0,1639	32,34	53 000,00	53 000,00
2822/122	Zamkowa	0,0511	35,81	18 300,00	18 300,00
2357/122	Zamkowa	0,0669	27,87	18 645,03	42 840,78
2360/122	Zamkowa	0,1083	22,34	24 195,75	
2827/12	Skońska	0,1000	112,03	112 032,50	112 032,50
2828/12	Skońska	0,1000	35,00	35 000,00	35 000,00
2829/12	Skońska	0,1000	35,00	35 000,00	35 000,00
2830/12	Skońska	0,1000	35,00	35 000,00	35 000,00
3013/12	Skońska	0,2566	34,09	87 474,58	87 474,58
3456/12	Skońska	0,6336	34,09	215 993,33	215 993,33
3015/12	Skońska	0,4288	34,09	146 177,31	146 177,31
3016/12	Skońska	0,2768	34,09	94 360,73	94 360,73
3017/12	Skońska	0,8748	34,09	298 218,09	298 218,09
3018/12	Skońska	0,0752	34,09	25 635,57	25 635,57
3019/12	Zamkowa	0,0024	34,09	818,16	818,16
3008/12	Zamkowa	0,1429	33,00	47 157,00	47 157,00
3010/12	Zamkowa	0,0818	33,00	26 994,00	26 994,00
3011/12	Zamkowa	0,0155	33,00	5 115,00	5 115,00
3064/12	Zamkowa	0,1868	34,09	63 680,00	63 680,00
3065/12	Zamkowa	0,1857	34,09	63 305,00	63 305,00
3066/12	Zamkowa	0,1273	34,09	43 396,50	43 396,50
3067/12	Zamkowa	0,9061	34,09	308 888,00	308 888,00
3068/12	Zamkowa	0,8568	34,09	292 081,50	292 081,50
3069/12	Zamkowa	0,1088	34,09	37 090,00	37 090,00
3070/12	Zamkowa	0,1837	34,09	62 623,00	62 623,00
3071/12	Zamkowa	0,1227	34,09	41 828,20	41 828,20
3072/12	Zamkowa	0,0685	34,09	23 351,50	23 351,50
3073/12	Zamkowa	0,1726	34,09	58 839,00	58 839,00
3074/12	Zamkowa	0,1486	34,09	50 657,81	50 657,81
2475/109	Klasztorna	0,0475	18,53	8 800,00	8 800,00
1896/294	Klasztorna	0,0032	30,00	960,00	960,00
<b>Razem:</b>		<b>28,5470</b>		<b>8 981 066,90</b>	<b>7 179 825,44</b>

	<b>Razem z przeniesienia:</b>	<b>28,5470</b>		<b>8 981 066,90</b>	<b>7 179 825,44</b>
2826/12	Zamkowa	0,0736	41,32	30 409,82	30 409,82
2255/294	Zamkowa	0,0064	63,01	4 032,62	4 032,62
2464/105	Zamkowa dr przep	0,0288	18,00	5 184,00	5 184,00
2474/105	Zamkowa dr przep	0,0564	20,00	11 280,00	19 278,00
2472/105	Zamkowa dr przep	0,0248	20,00	4 960,00	
2471/105	Zamkowa dr przep	0,1372	20,00	27 440,00	
2463/105	Zamkowa dr przep	0,0189	35,18	6 648,32	6 648,32
2468/105	Zamkowa dr przep	0,0082	39,26	3 219,58	3 119,58
2466/105	Zamkowa dr przep	0,0089	39,27	3 495,03	3 495,03
2470/105	Zamkowa dr przep	0,0088	41,61	3 662,06	3 662,06
2554/12	Zamkowa do KWK	0,1356	20,00	27 120,00	7 186,80
2549/12	Zamkowa do KWK	0,1818	20,00	36 360,00	9 635,40
2373/12	Zamkowa do KWK	0,0493	10,75	5 298,83	5 298,83
3285/12	Zamkowa do KWK	0,5536	10,75	59 501,65	59 501,65
2550/12	Zamkowa do KWK	0,0654	10,75	7 029,29	7 029,29
3252/109	Zamkowa	0,0188	66,07	12 421,60	12 421,60
3276/114	Zamkowa	0,0217	51,15	11 100,00	11 100,00
3379/114	Zamkowa	0,0217	55,23	11 985,00	11 985,00
1860/12	Zamkowa łącznik	0,0010	52,11	521,10	521,10
2956/19	Zamkowa łącznik	0,0560	47,74	26 734,22	26 734,22
3075/17	Zamkowa łącznik	0,1581	46,96	74 242,74	74 242,74
3079/106	Zamkowa łącznik	0,1171	46,97	55 006,26	55 006,26
3081/103	Zamkowa łącznik	0,2567	46,94	120 504,12	120 504,12
3083/19	Zamkowa łącznik	0,7147	46,93	335 389,66	335 389,66
3077/107	Zamkowa łącznik	0,0515	0,75	385,60	385,60
1933/33	Okrężna	1,0085	20,00	201 700,00	52 900,00
2227/33	Okrężna	0,4058	34,67	140 700,00	140 700,00
2131/33	Okrężna	0,0172	39,61	6 812,94	57 514,76
2132/33	Okrężna	0,1280	39,61	50 701,82	
1586/35	Okrężna	0,2733	23,86	65 216,51	65 216,51
1587/35	Okrężna	0,1974	24,07	47 506,09	47 506,09
2190/170	Cyprysowa	0,0129	24,90	3 212,10	1 439,64
2217/170	Cyprysowa	0,0075	33,00	2 475,00	2 475,00
2237/171	Cyprysowa	0,0019	30,00	570,00	570,00
2238/171	Cyprysowa	0,0020	30,00	600,00	600,00
3192/172	Leśna	0,0199	43,70	8 695,60	8 695,60
3209/177	Leśna	0,0228	59,66	13 602,60	13 602,60
2512/171	Leśna	0,0380	31,84	12 100,00	12 100,00
3462/188	Leśna	0,0150	62,36	9 354,00	9 354,00
3495/171	Karola Miarki	0,0993	27,01	26 817,35	26 817,35
3496/171	Karola Miarki	0,0570	27,01	15 393,65	15 393,65
3497/171	Karola Miarki	0,0886	27,01	23 927,88	23 927,88
3498/171	Karola Miarki	0,0169	27,01	4 564,12	4 564,12
3499/171	Karola Miarki	0,0880	27,01	23 765,57	23 765,57
3500/171	Karola Miarki	0,0068		1 836,43	1 836,43
2909/171	Karola Miarki	0,0764	27,01	20 633,00	20 633,00
2910/171	Karola Miarki	0,0904	27,01	24 413,00	24 413,00
2912/171	Karola Miarki	0,0683	27,01	18 445,00	18 445,00
	<b>Razem:</b>	<b>34,0639</b>		<b>10 588 041,06</b>	<b>8 565 067,34</b>

Razem z przeniesienia:		34,0639		10 558 041,06	8 565 067,34
2977/143	Karola Miarki	0,0021	87,32	1 833,72	1 833,72
2537/187	Jarzębinowa	0,1472	20,00	29 440,00	7 000,00
2955/187	Jarzębinowa	0,4386	30,61	134 256,00	134 256,00
2334/187	Jarzębinowa	0,0001	24,90	24,90	9,00
2335/187	Jarzębinowa	0,0048	20,00	960,00	432,00
2197/179	Jarzębinowa	0,0052	24,90	1 294,80	1 294,80
2818/171	Jarzębinowa	0,0414	17,63	7 300,00	7 300,00
2320/179	Jarzębinowa	0,0211	20,00	4 220,00	844,00
2196/171	Jarzębinowa	0,0382	30,00	11 460,00	11 460,00
2102/360	Zwycięstwa - pętla	0,1182	39,93	47 200,00	47 200,00
2104/360	Zwycięstwa - pętla	0,0066	14,89	983,00	983,70
1483/294	Zwycięstwa - studnia	0,0038	39,47	1 500,00	1 500,00
1787/87	Zwycięstwa - boisko	0,0652	20,00	13 040,00	2 608,00
1916/4	Zwycięstwa - boisko	0,4948	41,65	206 100,00	206 100,00
1698/360	Zwycięstwa	0,1787	25,07	44 800,00	44 800,00
873/34	Zwycięstwa szalety	0,0114	33,33	3 800,00	3 800,00
2161/35	Zwycięstwa szalety	0,2530	32,21	81 500,00	81 500,00
2239/91	Zwycięstwa za UG	0,0553	41,59	23 000,00	23 000,00
2240/91	Zwycięstwa za UG	0,0050	42,00	2 100,00	2 100,00
2282/89	Zwycięstwa za UG	0,0084	41,69	3 502,00	3 502,00
2283/89	Zwycięstwa za UG	0,0206	41,68	8 587,00	8 587,00
2284/89	Zwycięstwa za UG	0,0213	41,68	8 878,00	8 878,00
2315/91	Zwycięstwa za UG	0,0025	41,58	1 039,54	1 039,54
2317/91	Zwycięstwa za UG	0,0339	41,58	14 096,17	14 096,17
2515/91	Zwycięstwa za UG	0,0016	41,63	666,00	666,00
2516/91	Zwycięstwa za UG	0,0664	41,62	27 634,00	27 634,00
2517/91	Zwycięstwa za UG	0,0040	40,94	1 637,50	1 637,50
2518/91	Zwycięstwa za UG	0,2556	40,94	104 635,60	104 635,60
2526/89	Zwycięstwa za UG	0,0402	41,67	16 751,34	16 751,34
2527/89	Zwycięstwa za UG	0,0463	41,67	19 293,21	19 293,21
2528/89	Zwycięstwa za UG	0,0426	41,68	17 754,45	17 754,45
2224/37	Zwycięstwa - Anatol	0,4163	46,91	195 300,00	195 300,00
2088/266	Zwycięstwa droga dojazdowa	0,0184	24,33	4 476,80	4 476,80
2086/266	Zwycięstwa droga dojazdowa	0,0382	22,66	8 655,18	8 655,18
2090/266	Zwycięstwa droga dojazdowa	0,0157	25,28	3 968,52	3 968,52
2092/266	Zwycięstwa droga dojazdowa	0,0113	70,98	8 021,05	8 021,05
2084/266	Zwycięstwa droga dojazdowa	0,0377	22,84	8 610,08	8 610,08
2094/266	Zwycięstwa droga dojazdowa	0,0069	33,81	2 333,10	2 333,10
2098/266	Zwycięstwa droga dojazdowa	0,0134	26,75	3 584,16	3 584,16
2100/267	Zwycięstwa droga dojazdowa	0,0858	22,20	19 047,60	25 864,32
2102/267	Zwycięstwa droga dojazdowa	0,0307	22,20	6 816,72	
2104/267	Zwycięstwa droga dojazdowa	0,0208	56,19	11 686,50	11 686,50
2106/267	Zwycięstwa droga dojazdowa	0,0113	56,57	6 392,22	6 392,22
2096/266	Zwycięstwa droga dojazdowa	0,0061	67,57	4 121,95	4 121,95
<b>Razem:</b>		<b>37,2106</b>		<b>11 710 342,17</b>	<b>9 650 577,25</b>



	<b>Razem z przeniesienia:</b>	<b>37,2106</b>		<b>11 710 342,17</b>	<b>9 650 577,25</b>
2232/283	Zwycięstwa	0,0090	50,00	4 500,00	4 500,00
1752/66	Zwycięstwa droga dojazdowa	0,0199	39,70	7 900,00	7 900,00
2328/64	Zwycięstwa droga dojazdowa	0,0138	26,50	3 656,84	3 656,84
2326/65	Zwycięstwa droga dojazdowa	0,0191	25,16	4 804,68	4 804,68
2333/70	Zwycięstwa droga dojazdowa	0,0042	48,44	2 034,48	2 034,48
1776/66	Zwycięstwa droga dojazdowa	0,0082	28,61	2 346,10	3 004,16
2331/70		0,0023	28,61	658,06	
1697/360	Zwycięstwa / Chudowska	0,1039	24,35	25 300,00	25 300,00
3	Zwycięstwa	0,3200	20,00	64 000,00	28 502,68
5	Zwycięstwa	0,1300	17,43	22 664,02	22 664,02
6	Zwycięstwa	0,5000	3,96	19 824,00	19 824,00
7	Zwycięstwa	0,5100	10,06	51 325,60	51 325,60
126	Zwycięstwa	0,1139	20,00	22 780,00	22 780,00
2480/111	Zwycięstwa	0,0016	12,00	192,00	16 920,00
2482/111		0,1394	12,00	16 728,00	
2115/40	Zwycięstwa	0,0220	35,94	7 907,21	7 907,21
2629/360	Zwycięstwa	0,0277	50,00	13 850,00	13 850,00
2667/183	Zwycięstwa	0,0184	47,60	8 757,73	8 757,73
2296/181	Zwycięstwa	0,3642	20,00	72 840,00	28 070,67
2297/181	Zwycięstwa	0,0683	20,00	13 660,00	5 264,21
2298/181	Zwycięstwa	0,0157	20,00	3 140,00	1 210,07
2299/181	Zwycięstwa	0,0767	20,00	15 340,00	5 911,65
504/180	Zwycięstwa	0,0450	20,00	9 000,00	3 667,60
503/179	Zwycięstwa	0,4720	20,00	94 400,00	38 468,00
502/179	Zwycięstwa	0,0420	20,00	8 400,00	3 423,00
596/40	Zwycięstwa	0,1033	80,00	82 640,00	82 640,00
974/41	Zwycięstwa	0,1050	50,24	52 750,00	52 750,00
2128/33	Zwycięstwa	0,0124	21,95	2 721,35	2 721,35
1982/8	Zwycięstwa	0,2932	14,78	43 343,72	43 343,72
1983/8					
1608/283	Zwycięstwa	0,0024	47,92	1 150,00	1 150,00
2356/318	Chudowska	0,0018	132,63	2 387,27	2 387,27
2361/318	Chudowska	0,0366	83,85	30 690,37	30 690,37
2665/362	Chudowska	0,1205	20,00	24 100,00	10 540,58
2428/26	Dworcowa/Orzeska	0,1730	16,00	27 680,00	27 680,00
2441/137	Żabik - transformator	0,0025	20,00	500,00	500,00
3050/125	Żabik	0,0788	21,88	17 240,52	17 240,52
2734/125	Żabik	0,0706	21,88	15 447,28	15 447,28
2730/137	Żabik	0,0799	20,00	15 980,00	847,77
2290/116	Żabik	0,0290	10,00	2 900,00	1,35
1912/125	Żabik	0,0676	41,14	27 807,80	27 807,80
2915/138	Żabik	0,1868	10,85	20 272,85	916,88
3051/125	Żabik	0,0029	77,48	2 247,00	2 247,00
2188/294	Jasna plac zabaw	0,0479	26,57	12 728,50	12 728,50
	<b>Razem:</b>	<b>41,6721</b>		<b>12 588 937,55</b>	<b>10 311 964,24</b>

	<b>Razem z przeniesienia:</b>	<b>41,6721</b>		<b>12 588 937,55</b>	<b>10 311 964,24</b>
2189/294	Jasna boisko	0,1920	26,57	51 020,00	51 020,50
1709/294	Jasna boisko	0,2450	50,00	122 500,00	122 500,00
1477/325	Nowa (Łańcuchownia)	0,2985	64,69	193 100,00	193 100,00
1940/325	Nowa (Łańcuchownia)	0,0735	58,77	43 194,27	43 194,27
2719/68	Hutnicza	0,0082	22,90	1 877,60	1 877,60
2720/68	Hutnicza	0,0132	22,90	3 022,40	3 022,40
1455/68	Bujakowska dr. dojazdowa	0,0395	20,00	7 900,00	3 647,71
2847/130	droga dojazdowa do ul. Leśnej	0,0843	37,17	31 335,98	31 335,98
2449/188	droga dojazdowa do ul. Leśnej	0,0080	55,36	4 428,68	4 428,68
2942/172	droga dojazdowa do ul. Leśnej	0,1386	46,34	64 234,44	64 234,44
2943/172	droga dojazdowa do ul. Leśnej				
1947/148	droga dojazdowa do ul. Leśnej	0,0138	27,54	3 800,94	3 800,94
2981/148	droga dojazdowa do ul. Leśnej	0,0154	26,97	4 153,98	4 153,98
2988/148	droga dojazdowa do ul. Leśnej	0,0607	20,81	12 632,33	12 632,33
3095/184	droga dojazdowa do ul. Leśnej	0,0186	43,36	8 065,60	8 065,60
3131/172	droga dojazdowa do ul. Leśnej	0,0160	43,72	6 995,60	6 995,60
3135/169	droga dojazdowa do ul. Leśnej	0,0184	47,20	8 685,60	8 685,60
2496/259	Kolejowa	0,0465	40,00	18 600,00	18 600,00
2497/259	Kolejowa	0,0192	40,00	7 680,00	7 680,00
2487/258	Kolejowa	0,0153	41,23	6 308,75	6 308,75
2489/258	Kolejowa	0,0294	38,31	11 264,33	11 264,33
2485/259	Kolejowa	0,0324	38,26	12 397,53	12 397,53
2484/259	Kolejowa	0,0153	41,26	6 313,48	6 313,48
2492/258	Kolejowa	0,0163	50,34	8 204,62	8 204,62
2703/206	ul. Tartaczna	0,0807	15,95	12 871,65	12 871,65
1606/325	ul. Nowa	4,5000	10,00	450 200,00	450 200,00
1770/21	ul. Solarnia	0,2830	60,00	169 800,00	169 800,00
1772/21	ul. Solarnia	0,0920	60,00	55 200,00	55 200,00
1936/359	ul. Solarnia	0,0068	60,00	4 080,00	4 080,00
	<b>SUMA:</b>	<b>48,0527</b>		<b>13 918 805,33</b>	<b>11 637 580,23</b>

Nieruchomości będące w administrowaniu jednostki - Zakładu Gospodarki Zasobami Gminy.

Oznaczenie nieruchomości	Przybliżona powierzchnia pozostałego do dyspozycji Gminy gruntu (ha)	Ułamek współwłasności	Szacunkowa - rynkowa wartość ulamka współwłasności (zł)	Inwentarzowa - księgową wartość ulamka współwłasności (zł)
2506/60 Akacyjowa Nieruchomość Wspólna 3	0,0124	0,148	3 716,28	362,97
2494/26 Akacyjowa Nieruchomość Wspólna 7	0,0163	0,225	6 034,50	479,34
2390/26 Akacyjowa Nieruchomość Wspólna 9	0,0184	0,094	2 496,64	586,10
2486/26 Akacyjowa Nieruchomość Wspólna 20	0,0153	0,222	6 127,20	334,50
2488/26 Akacyjowa Nieruchomość Wspólna 23	0,0048	0,069	1 449,00	141,52
2489/26 Akacyjowa Nieruchomość Wspólna 25	0,0010	0,013	273,00	28,27
2490/26 Akacyjowa Nieruchomość Wspólna 27	0,0214	0,170	6 405,60	625,61
2598/137 Żabik Budynek Wielorodzinny nr 9	0,0234	0,2053	7 062,32	248,85
2599/137 Żabik Budynek Wielorodzinny nr 11	0,0198	0,1911	8 962,59	210,22
2600/137 Żabik Budynek Wielorodzinny nr 13	0,0119	0,1104	5 453,76	99,57
2602/137 Żabik Budynek Wielorodzinny nr 13	0,0034	0,1656	1 589,02	36,84
<b>Suma:</b>	<b>0,1481</b>		<b>49 569,91</b>	<b>3 153,79</b>

Razem wartość rynkowa gruntów niezabudowanych:  $13.918.805,33 + 49.569,91 = 13.968.375,24$

Razem wartość księgową gruntów niezabudowanych:  $11.637.580,23 + 3.153,79 = 11.640.734,02$

3. Zestawienie sieci wodociagowych oraz kanalizacji sanitarnej i deszczowej.

Przedmiot	Wartość (zł)
Oczyszczalnia ścieków Cov Turbo SH 3x60 m	1 334 594,15
Przepompownia ścieków P1	165 140,00
Przepompownia ścieków przy ul. Zamkowej	139 697,00
Studnia wraz z kratą kosзовą (przepompownia ul. Zamkowa)	12 626,00
Studnie wodomierzowa ul. Zwycięstwa nr 89 i 119, oraz przy ul. Hutniczej (przy granicy Gminy)	125 736,81
Studnie wodomierzowe ul. Zamkowa, Nowa, Bujakowska, Polna, Zwycięstwa	122 388,04
Kolektor kanalizacji deszczowej ul. Bujakowska	84 976,91
Kolektor ściekowy w oczyszczalni Bioblok	178 301,54
Łączniki wodociagowe ul. Polna i Orzeska	43 069,91
Piaskownik – adaptacja (oczyszczalnia)	29 298,06
Przepływomierz elektromagnetyczny FM – 300 wraz ze studnią kanalizacyjną	9 682,64
Komora rozdzielcza przy ul. Lipowej	12 960,05
Komora redukcyjno-pomiarowa przy ul. Nowej	12 922,72
Komora wodomierzowa przy ul. Solarnia	27 674,54
Komora redukcyjno-pomiarowa przy ul. Kwiatowej	48 498,30
Komora redukcyjno-pomiarowa przy ul. Zwycięstwa	44 504,30
Studnia wodomierzowa przy ul. Nowej	9 811,00
Piloty sterujące (dwie sztuki)	9 339,72
Przepustnica kołnierзова z przekładnią i napędem (komora wodociagowa ul. Zamkowa)	30 121,80
Zabudowa hydrantu przy ul. Zamkowej	7 076,00
Zabudowa pomp do przetaczania ścieków oraz systemów telemetrycznych do zdalnego sterowania i monitorowania przepompowni ścieków	70 629,41
Przepust pod ulicą Marzankowice	27 531,45
Rura osłonowa dla sieci internetowej przy ul. Orzeskiej	35 542,38
Rury betonowe stanowiące część kanalizacji ul. Zwycięstwa, Leśna (odwodnienie terenu)	92 737,53
Odwodnienie rowu na skrzyżowaniu Kolejowej i Pośredniej	4 587,30
Modernizacja przyłączy z podziałem na trzy niezależne węzły wodomierzowe przy ul. Żabik	12 906,04
Modernizacja, konserwacja i odtworzenie rowu wraz z wyrównaniem terenu w rejonie przepompowni P-5	13 776,00
Nadbudowa studni kanalizacyjnych przy ul. Grabowej w Ornontowicach	16 665,49
Reduktor ciśnienia	7 868,86
Regulacja odcinka Potoku Leśnego – urządzenie melioracji szczegółowej	386 582,77
Odtworzenie koryta Potoku Łąkowego	123 988,56
Krata odwadniająca przy drodze do oczyszczalni	4 677,17
Kanalizacja ul. Jarzębinowa	55 541,86
Kanalizacja ul. Tartaczna, i ul. Bujakowska	22 971,70
Kanalizacja ul. Okrężna	53 578,74
Kanalizacja ul. Leśna	21 589,82
Kanalizacja ul. Kolejowa	60 005,67
<b>Razem:</b>	<b>3 459 600,24</b>

	Razem z przeniesienia:	3 459 600,24
Kanalizacja ul. Kolejowa		40 335,74
Kanalizacja ul. Kolejowa		28 932,40
Kanalizacja odwadniająca		37 419,62
Kanalizacja K - 4		1 801 864,46
Kanalizacja K - 1 sanitarna		592 884,62
Kanalizacja K - 1 deszczowa		550 866,62
Kanalizacja K - 2		4 150 138,85
Kanalizacja sanitarna ul. Jarzębinowa		187 573,95
Kanalizacja deszczowa na parkingu ul. Zwycięstwa		38 615,62
Kanalizacja deszczowa ul. Akacyjna		81 503,96
Kanalizacja deszczowa ul. Akacyjna		190 147,78
Kanalizacja deszczowa ul. Akacyjna		27 196,10
Kanalizacja deszczowa ul. Akacyjna		135 839,91
Kanalizacja deszczowa ul. Akacyjna		108 671,94
Kanalizacja sanitarna ul. Akacyjna		18 178,40
Kanalizacja sanitarna ul. Akacyjna		34 182,26
Kanalizacja sanitarna ul. Akacyjna		88 873,87
kanalizacja sanitarna ul. Łąkowa		13 342,35
Kanalizacja deszczowa ul. Bujakowska		6 619,82
Kanalizacja deszczowa ul. Bujakowska		28 398,00
Kanalizacja deszczowa ul. Cicha		190 800,83
Kanalizacja sanitarna i deszczowa ul. Tartaczna		226 926,73
Kanalizacja deszczowa ul. Kolejowa		61 382,35
Kanalizacja deszczowa ul. Krótka		56 439,07
Kanalizacja deszczowa ul. Grabowa		52 824,40
Kanalizacja sanitarna ul. Grabowa		45 473,26
Przyłącze kanalizacji sanitarnej ul. Orzeska		4 500,00
Kanalizacja sanitarna i deszczowa ul. Żabik		6 368,40
Kanalizacja deszczowa ul. Zwycięstwa		50 417,72
Kanalizacja deszczowa ul. Zwycięstwa		56 256,63
Kanalizacja deszczowa ul. Orzeska		45 434,11
Kanalizacja ul. Okrężna - studnia kanalizacyjna		15 250,00
Kanalizacja sanitarna przy ul. Polnej		783 303,08
Przepompownia P6 w ramach budowy kanalizacji sanitarnej przy ul. Polnej		63 733,51
Kanalizacja deszczowa w ramach budowy kanalizacji sanitarnej i deszczowej przy ul. Dworcowej i Marzankowice		260 281,88
Kanalizacja sanitarna i deszczowa w rejonie ul. Dworcowej i Marzankowice		1 375 851,65
Przepompownia P5 w ramach budowy kanalizacji sanitarnej i deszczowej w rejonie ul. Dworcowej i Marzankowice		117 045,62
Kanalizacja deszczowa w rejonie ul. Polnej		3 843,75
Studnia kanalizacji deszczowej w rejonie ulicy Kolejowej		5 957,81
Kanalizacja sanitarna dla zlewni Ormontowice – PLD-ZACH (Bukowa, Cyprysowa, Klonowa, Miarki, itp.)		1 073 298,00
Kanalizacja sanitarna przy ul. Grabowej		123 196,64
	<b>Razem:</b>	<b>16 239 771,95</b>

	Razem z przeniesienia:	16 239 771,95
Kanalizacja deszczowa wraz z projektem ul. Grabowa		290 225,73
Kanalizacja deszczowa ul. Dworcowa w rejonie zjazdu w kierunku ulicy Grabowej		14 484,48
Kanalizacja sanitarna ul. Dworcowa		260 285,53
Kanalizacja deszczowa ul. Bankowa		125 925,24
Kanalizacja sanitarna ul. Zamkowa		115 974,75
Kanalizacja deszczowa ul. Brzozowa		257 604,54
Kanalizacja sanitarna ul. Brzozowa		163 216,13
Wodociąg ul. Cicha (strona południowa)		60 228,48
Wodociąg ul. Marzankowice i ul. K. Miarki		81 481,17
Wodociąg ul. Klasztorna		64 739,35
Wodociąg ul. Cyprysowa		51,00
Wodociąg ul. Świerkowa		44,50
Wodociąg ul. Leśna		342,00
Wodociąg ul. Zwycięstwa		39 282,79
Wodociąg magistralny (w tym komora 73.947,00)		752 929,60
Łącznik sieci rozdzielczej z przesyłową		24 758,66
Wodociąg ul. Tartaczna		28 924,53
Wodociąg ul. Zwycięstwa + hydrant		6 185,74
Wodociąg ul. Leśna i Orzeska wraz z przyłączami		71 300,46
Wodociąg przesyłowy		126 976,24
Wodociąg ul. Tartaczna wraz z hydrantami		113 073,00
Łącznik wodociągowy ul. Kolejowa - Zwycięstwa		232 248,48
Wodociąg ul. Cicha		39 040,00
Wodociąg ul. Kolejowa wraz z przyłączami		440 475,34
Wodociąg ul. Klonowa wraz z przyłączami		94 412,43
Wodociąg ul. Łąkowa		145 291,78
Wodociąg ul. Grabowa		61 205,16
Wodociąg ul. Kolejowa wraz z przyłączami		66 922,35
Wodociąg ul. Zamkowa-Orzeska		369 366,33
Wodociąg ul. Orzeska oraz od Bujakowskiej do Działkowej		589 141,39
Wodociąg ul. Leśna		893 245,17
Wodociąg ul. Zwycięstwa w rejonie pawilonu i kościoła		174 357,58
Wodociąg ul. Karola Miarki		23 485,00
Wodociąg ul. Zwycięstwa		10 311,79
Wodociąg ul. Ogrodowa		5 535,00
Wodociąg ul. Zwycięstwa wraz z przyłączeniami		1 017 014,99
Wodociąg ul. Zwycięstwa (Sapard)		635 890,31
Wodociąg ul. Zwycięstwa rejon posesji nr 73		39 200,59
Wodociąg ul. Chudowska		70 820,89
Wodociąg ul. Akacyjowa, Bujakowska, Hutnicza		781 251,76
	<b>Razem:</b>	<b>24 527 022,21</b>

	<b>Razem z przeniesienia:</b>	24 527 022,21
Wodociąg ul. Kolejowa		1 650 738,78
Wodociąg ul. Kolejowa 68mb - połączenie z istniejącym wodociągiem		8 937,98
Wodociąg ul. Orzeska		437 545,52
Wodociąg ul. Dworcowej i Marzankowice		731 066,00
Wodociąg ul. Nowa, Cicha, Graniczna		751 118,83
Wodociąg ul. Solarnia		120 145,80
Wodociąg ul. Grabowa		77 986,59
Wodociąg ul. Kolejowa		71 537,98
Wodociąg ul. Klasztorna		101 923,29
	<b>Razem:</b>	<b>28 478 022,98</b>

## 4. Zestawienie gruntów pod ulicami – drogami gminnymi.

Oznaczenie nieruchomości / stan prawny nieruchomości			Powierzchnia (ha)	Szacunkowa wartość rynkowa (zł)	Wartość księgowa (zł)
Akacyjna	2485/26	uregulowany	1,0742	107 420,00	31 441,80
	2505/60	uregulowany	0,1569	15 690,00	4 592,45
	2676/60	uregulowany	0,0234	3 276,00	684,92
	2501/59	uregulowany	0,0052	2 000,00	2 000,00
	2636/60	uregulowany	0,0604	12 600,00	12 600,00
	<b>Zrealizowane inwestycje sięgacz ul. Akacyjnej</b>				67 401,51
Bankowa	1103/90	uregulowany	0,0909	54 540,00	54 540,00
	2241/91	uregulowany	0,0553	5 400,00	5 400,00
	2238/91	uregulowany	0,0206	8 600,00	8 600,00
	2521/91	uregulowany	0,0064	9 265,03	9 265,03
	2320/91	uregulowany	0,0185	24 995,04	24 995,04
	2519/91	uregulowany	0,0050	5 672,89	5 672,89
	2523/82	uregulowany	0,0250	33 359,01	33 359,01
	2524/82	uregulowany	0,0375	49 609,01	49 609,01
	2525/82	uregulowany	0,0330	43 759,02	43 759,02
	<b>Zrealizowane inwestycje ul. Bankowa - etap II parking</b>				191 664,83
Brzozowa	3006/26	uregulowany	0,0604	30 645,47	30 645,47
	3003/26	uregulowany	0,0312	13 943,19	13 943,19
	2997/26	uregulowany	0,0301	13 492,22	13 492,22
	3000/26	uregulowany	0,0312	13 937,19	13 937,19
	2991/26	uregulowany	0,0142	6 959,92	6 959,92
	2994/26	uregulowany	0,0142	26 660,23	26 660,23
	2995/26	uregulowany	0,0480		
	<b>Zrealizowane inwestycje ul. Brzozowa</b>				873 278,50
Jasna, Słoneczna, Boczna	1707/294	uregulowany	0,9779	488 950,00	488 950,00
<b>Zrealizowane inwestycje</b>					
Bukowa	2408/138	uregulowany	0,1147	112 072,66	112 072,66
	3259/138	uregulowany	0,0948	158 566,65	158 566,65
	2410/138	uregulowany	0,0889	72 835,69	72 835,69
	3263/134	uregulowany	0,0591	31 997,92	31 997,92
	<b>Zrealizowane inwestycje droga dojazdowa - Bukowa</b>				185 853,00
Cicha, Spokojna	979/289	uregulowany	0,1209	60 450,00	60 450,00
	977/288	uregulowany	0,9110	455 500,00	455 500,00
	1740/283	uregulowany	0,0285	2 850,00	2 850,00
	1609/283	uregulowany	0,0099	990,00	990,00
	2148/289	uregulowany	0,0022	375,00	375,00
	2145/289	uregulowany	0,0051		
	2146/289	uregulowany	0,1064	38 305,00	38 305,00
	2150/289	uregulowany	0,1089		
	<b>Zrealizowane inwestycje</b>				
Cypryсова	2242/171	uregulowany	0,0600	29 382,00	29 382,00
	2365/170	uregulowany	0,1514	74 148,00	74 148,00
	<b>Zrealizowane inwestycje</b>				
<b>Razem:</b>			<b>4,6813</b>	<b>3 326 444,98</b>	<b>3 236 778,15</b>



Razem z przeniesienia:			4,6813	3 326 444,98	3 236 778,15	
Działkowa	2723/26	uregulowany	0,3335	69 500,00	69 500,00	
	2563/60	uregulowany	0,0305	6 400,00	6 400,00	
	2932/60	uregulowany	0,0418	15 490,00	15 400,90	
	2931/60	uregulowany	0,2062	75 972,90	75 972,90	
	3335/66	uregulowany	0,0519	5 190,00	5 190,00	
	3336/66	uregulowany	0,0221	2 210,00	2 210,00	
	3337/60	uregulowany	0,0263	979,34	979,34	
	3338/60	uregulowany	0,0021	78,20	78,20	
	2625/60	uregulowany	0,0013	543,96	543,96	
	2656/61	uregulowany	0,0802	9 624,00	9 624,00	
	2566/61	uregulowany	0,1807	34 404,27	34 404,27	
	2621/65	nie uregulowany	0,0114			
	2627/60	uregulowany	0,0048	1 552,60	1 552,60	
	3333/42	uregulowany	0,0133	4 222,75	4 222,75	
	3334/42	uregulowany	0,0384	12 192,00	12 192,00	
	<b>Zrealizowane inwestycje nawierzchnia</b>				<b>1 116 563,31</b>	<b>1 116 563,31</b>
	Grabowa	3265/26	uregulowany	0,0417	2 085,00	2 085,00
3266/26		uregulowany	0,1447	7 235,00	7 235,00	
3267/26		uregulowany	0,0502	2 510,00	2 510,00	
3269/26		uregulowany	0,5337	26 685,00	26 685,00	
2895/59		uregulowany	0,0775	16 304,00	16 304,00	
2893/59		uregulowany	0,0249	5 239,00	5 239,00	
3472/55		uregulowany	0,0251	2 048,16	2 048,16	
3473/55		uregulowany	0,0074	606,24	606,24	
3474/55		uregulowany	0,0410	3 345,60	3 345,60	
3496/59		uregulowany	0,2000	42 080,00	42 080,00	
3470/59		uregulowany	0,0579	12 182,16	12 182,16	
3471/59		uregulowany	0,1437	30 222,84	30 222,84	
2896/59		uregulowany	0,1152	24 235,00	24 235,00	
2863/55		uregulowany	0,0315	16 075,54	16 075,54	
2860/55		uregulowany	0,0271	14 589,48	14 589,48	
2867/53		uregulowany	0,1214	58 571,50	58 571,50	
2882/53		nie uregulowany	0,2360			
<b>Zrealizowane inwestycje nawierzchnia z tłucznia przepust drogowy nawierzchnia</b>				<b>25 820,32</b>	<b>25 820,32</b>	
				<b>12 546,00</b>	<b>12 546,00</b>	
				<b>766 496,60</b>	<b>766 496,60</b>	
Graniczna	1547/322	nie uregulowany	0,1152			
	771/315	nie uregulowany	0,0392			
	766/314	nie uregulowany	0,0095			
	2061/300	uregulowany	0,0125	7 542,00	7 542,00	
	2008/320	uregulowany	0,0253	11 505,60	11 505,60	
	2011/320	uregulowany	0,0018	720,00	5,60	
	2013/318	uregulowany	0,0091	4 145,60	4 145,60	
	2015/318	uregulowany	0,0091	5 496,54	5 496,54	
	2018/318	uregulowany	0,0204	9 275,60	9 275,60	
	2021/317	uregulowany	0,0097			
	2023/316	uregulowany	0,0007	9 473,38	9 473,38	
	2024/316	uregulowany	0,0053			
	2025/317	uregulowany	0,0140	5 996,00	5 996,00	
	2027/311	uregulowany	0,0095	410,00	410,00	
	2029/312	uregulowany	0,0114	6 840,00	6 840,00	
	2031/307	uregulowany	0,0059	3 333,00	3 333,00	
	2034/307	uregulowany	0,0080			
2037/305	uregulowany	0,0209	13 145,60	13 145,60		
2040/301	uregulowany	0,0310	14 095,60	14 095,60		
<b>Razem:</b>			<b>7,9633</b>	<b>5 842 224,67</b>	<b>5 751 754,34</b>	

Razem z przeniesienia:			7,9633	5 842 224,67	5 751 754,34
Graniczna	2043/300	uregulowany	0,0189		
	2046/299	uregulowany	0,0031	13 280,40	13 280,40
	2049/300	uregulowany	0,0012	1 272,74	1 272,74
	2051/300	uregulowany	0,0009		
	2052/300	uregulowany	0,0015		
	2055/300	uregulowany	0,0033	2 185,60	2 185,60
	2057/300	uregulowany	0,0020	800,00	5,60
	2059/300	uregulowany	0,0007	280,00	5,60
	2275/305	uregulowany	0,0215	11 651,10	11 651,10
	2305/305	uregulowany	0,0454	24 352,30	24 352,30
<b>Zrealizowane inwestycje</b>					
Hutnicza	758/68	uregulowany	0,0975	39 750,00	39 750,00
	<b>Zrealizowane inwestycje</b>				
Jarzębinowa	2328/187	uregulowany	0,0195	1 755,00	1 755,00
	2531/187	uregulowany	0,0220	7 400,00	7 400,00
	2819/171	uregulowany	0,0907	16 844,00	16 000,00
	<b>Zrealizowane inwestycje</b> droga i kanalizacją			434 026,96	434 026,96
K. Miarki	835/146	uregulowany	0,1536	92 160,00	92 160,00
	1475/178	uregulowany	0,0118	3 600,00	3 600,00
	2911/171	uregulowany	0,0270	7 292,00	7 292,00
	<b>Zrealizowane inwestycje</b> nawierzchnia			407 274,48	407 274,48
Klasztorna	2275/9	uregulowany	0,2864	28 640,00	28 640,00
	1732/294	uregulowany	0,0681	34 050,00	34 050,00
	<b>Zrealizowane inwestycje</b>				
Klonowa	506/133	uregulowany	0,2334	140 040,00	140 040,00
<b>Zrealizowane inwestycje</b>					
Kolejowa	1259/22	uregulowany	0,1704	17 040,00	17 040,00
	2207/22	uregulowany	0,8409	252 363,66	252 363,66
	2208/22	uregulowany	0,9074	272 313,66	272 313,66
	2206/22	nie uregulowany	0,5440		
	1895/22	uregulowany	0,0506	15 243,68	15 243,68
	1734/352	uregulowany	0,2658	132 900,00	132 900,00
	2012/345	uregulowany	0,1300	67 076,70	67 076,70
	<b>Zrealizowane inwestycje</b>				
Krótka	976/289	uregulowany	0,1402	70 100,00	70 100,00
	2212/289	nie uregulowany	0,3025		
	<b>Zrealizowane inwestycje</b>				
Leśna	948/133	uregulowany	0,0652	146 760,00	146 760,00
	219	uregulowany	0,6410	384 600,00	384 600,00
	2420/220	uregulowany	0,2131	106 550,00	106 550,00
	2258/161	uregulowany	0,0980	19 600,00	19 600,00
	2295/166	uregulowany	0,1125	9 890,80	9 890,80
	2929/215	uregulowany	0,0202	3 446,28	3 446,28
	1869/153	uregulowany	0,0191	20 104,54	20 104,54
	1905/153	uregulowany	0,0752		
	1634/148	uregulowany	0,0870	18 709,16	18 709,16
	<b>Razem:</b>			<b>13,7549</b>	<b>8 645 577,73</b>

Razem z przeniesienia:			13,7549	8 645 577,73	8 553 194,60
Leśna	2983/148	uregulowany	0,0079	2 894,40	2 894,40
	2985/153	uregulowany	0,0309	12 868,69	12 868,69
	<b>Zrealizowane inwestycje</b> modernizacja ulicy Leśnej			240 561,06	240 561,06
Lipowa	1715/294	uregulowany	0,3086	154 300,00	154 300,00
	1721/294	nie uregulowany	0,0619		
	1731/294	uregulowany	0,0381	19 050,00	19 050,00
<b>Zrealizowane inwestycje</b>					
Łąkowa	1067/99	uregulowany	0,1069	53 450,00	53 450,00
	1053/100	uregulowany	0,0197		
	2438/100	uregulowany	0,0410	10 125,52	10 125,52
	2979/100	uregulowany	0,0018	1 948,64	1 948,64
	1070/197	nie uregulowany	0,0110		
	1063/100	uregulowany	0,0275	23 051,82	23 051,82
	1049/100	nie uregulowany	0,0141		
	1054/100	nie uregulowany	0,0154		
	1081/100	nie uregulowany	0,0211		
	1083/100	nie uregulowany	0,0124		
	3057/100	uregulowany	0,0344	28 571,83	28 571,83
	3208/100	uregulowany	0,0156	8 910,60	8 910,60
	<b>Zrealizowane inwestycje</b> budowa ulicy Łąkowej			384 493,64	384 493,64
Marzankowice	2576/31	nie uregulowany	0,0233	1 631,00	1 631,00
	2573/31	uregulowany	0,0010	1 367,22	1 367,22
	2574/31	uregulowany	0,0117	4 620,27	4 620,27
	2578/31	uregulowany	0,0157	5 805,51	5 805,51
	2584/48	uregulowany	0,0067	8 090,63	8 090,63
	2592/48	uregulowany	0,0091		
	2454/53	uregulowany	0,0161	10 001,26	10 001,26
	2581/53	uregulowany	0,0243		
	2559/53	nie uregulowany	0,0151	1 057,00	1 057,00
	2397/35	uregulowany	0,0730	2 190,00	2 190,00
	2586/48	uregulowany	0,0074	3 260,16	3 260,16
	2588/48	uregulowany	0,0034	2 380,92	2 380,92
	2590/48	uregulowany	0,0010		
	2400/38	uregulowany	0,0107	9 727,68	9 727,68
	2595/53	uregulowany	0,0035	2 086,82	2 086,82
	2582/50	uregulowany	0,0156	5 766,90	5 766,90
	2452/55	uregulowany	0,0016	440,00	440,00
	2457/53	uregulowany	0,0022	1 320,00	1 320,00
	2456/55	uregulowany	0,0167	5 053,58	5 053,58
	2460/55	uregulowany	0,0179	10 740,00	10 740,00
	2461/55	uregulowany	0,0071	4 260,00	4 260,00
	2398/35	nie uregulowany	0,0084		
	1410/31	nie uregulowany	0,0496		
	461/38	nie uregulowany	0,0008		
	2760/48	nie uregulowany	0,0044		
	<b>Zrealizowane inwestycje</b> Nawierzchnia i kanalizacja			72 847,44	72 847,44
<b>Razem:</b>			<b>14,8695</b>	<b>9 738 450,32</b>	<b>9 646 067,19</b>

Razem z przeniesienia:		14,8695	9 738 450,32	9 646 067,19	
Ogrodowa	1627/283	uregulowany	0,0555	5 550,00	5 550,00
	1628/283	uregulowany	0,0928	9 280,00	9 280,00
	1610/283	nie uregulowany	0,0100		
	1613/283	nie uregulowany	0,0065		
	<b>Zrealizowane inwestycje</b> nawierzchnia z kanalizacją nawierzchnia			319 174,00 52 341,17	319 174,00 52 341,17
Okrężna	1771/21	uregulowany	0,5138	51 380,00	51 380,00
	1935/33	uregulowany	0,0164	3 000,00	3 000,00
	2226/33	uregulowany	0,0749	17 731,09	17 731,09
	<b>Zrealizowane inwestycje</b>				
Połna	74	uregulowany	0,9168	458 400,00	458 400,00
	1257/22	uregulowany	0,3798	37 980,00	37 980,00
	2273/12	uregulowany	0,0206	15 835,60	15 835,60
	75	uregulowany	0,8191	409 550,00	409 550,00
	<b>Zrealizowane inwestycje</b> modernizacja części drogi modernizacja części drogi			85 144,73 69 593,62	85 144,73 69 593,62
Pośrednia	538/182	uregulowany	0,1880	112 800,00	112 800,00
	1920/169	uregulowany	0,0153	3 798,24	3 798,24
	1759/168	uregulowany	0,1635	16 350,00	16 350,00
	<b>Zrealizowane inwestycje</b> kanalizacja, chodnik, jezdnia, most			559 091,41	559 091,41
Świerkowa	2043/178	uregulowany	0,1619	16 190,00	16 190,00
	<b>Zrealizowane inwestycje</b>				
Żabik	2596/137	uregulowany	0,2083	20 830,00	2 210,15
	2914/138	uregulowany	0,1879	20 387,15	920,71
	2733/125	uregulowany	0,0169	3 380,00	3 380,00
	2732/137	uregulowany	0,0297	2 970,00	315,13
	2731/137	uregulowany	0,0169	16 090,00	1 707,20
	<b>Zrealizowane inwestycje</b> próg zwalniający modernizacja ulicy Żabik			11 475,90 173 238,35	11 475,90 173 238,35
Nowa	1037/293	nie uregulowany	4,2318		
	<b>Zrealizowane inwestycje</b>				
Kwiatowa, Zachodnia, Myśliwska, Solarnia (wcześniej w całości ulica Solarnia)	1811/141	uregulowany	0,1486	11 800,00	11 888,00
	857/143	uregulowany	0,2140		
	734/142	uregulowany	0,0200	15 210,00	15 210,00
	2186/127	uregulowany	0,0433	10 825,00	10 825,00
	2187/127	uregulowany	0,0644	16 100,00	16 100,00
	1832/127	uregulowany	0,2828	22 624,00	22 624,00
	1835/57	uregulowany	0,0008		
	1837/57	uregulowany	0,0559	4 536,00	4 536,00
	1824/106	uregulowany	0,0463	3 704,00	3 704,00
	1840/74	uregulowany	0,2182	17 456,00	17 456,00
	1818/127	uregulowany	0,0736	5 888,00	5 888,00
	1821/106	uregulowany	0,0392	3 136,00	3 136,00
	1827/127	uregulowany	0,0064	512,00	512,00
	1830/122	uregulowany	0,0782	6 256,00	6 256,00
	1813/146	uregulowany	0,1162	9 296,00	9 296,00
	1854/77	uregulowany	0,3005	24 040,00	24 040,00
	1851/59	uregulowany	0,0164	14 754,28	14 754,28
	1842/82	uregulowany	0,2609	22 095,75	22 095,75
1863/65	uregulowany	0,0049	441,00	441,00	
<b>Razem:</b>			<b>24,9865</b>	<b>12 418 685,61</b>	<b>12 271 266,52</b>

Razem z przeniesienia:			24,9865	12 418 685,61	12 271 266,52
Kwiatowa, Zachodnia, Myśliwska, Solarnia (wcześniej w całości ulica Solarnia)	1870/64	uregulowany	0,0112		
	1868/64	uregulowany	0,0018	1 056,00	1 056,00
	1867/65	uregulowany	0,0066		
	1845/90	uregulowany	0,0211	1 848,35	1 848,35
	1847/90	uregulowany	0,1852	15 652,87	15 652,87
	1848/87	uregulowany	0,0043	495,20	495,20
	1857/67	uregulowany	0,0754	6 032,00	6 032,00
	1856/66	uregulowany	0,0086	688,00	688,00
	1874/67	uregulowany	0,0032	558,00	558,00
	1872/67	uregulowany	0,0030		
	1877/66	uregulowany	0,0103	1 088,00	1 088,00
	1878/67	uregulowany	0,0033		
	1881/66	uregulowany	0,0103	1 744,00	1 744,00
	1882/67	uregulowany	0,0115		
	1888/101	uregulowany	0,0311	2 488,00	2 488,00
	1861/65	uregulowany	0,0056	504,00	504,00
	1828/127	uregulowany	0,1081	9 526,19	9 526,19
	1773/21	uregulowany	0,1250	87 500,00	87 500,00
	477/72	uregulowany	0,6050	363 000,00	363 000,00
1852/59	nie uregulowany	0,0022			
<b>Zrealizowane inwestycje nawierzchnia</b>				900 213,36	900 213,36
Tartaczna	2686/206	uregulowany	0,0654	7 848,00	7 848,00
	2695/206	uregulowany	0,0041	1 551,64	653,95
	2393/206	uregulowany	0,0349	13 252,82	5 566,55
	2422/206	uregulowany	0,0195	7 404,48	3 116,79
	2688/203	uregulowany	0,2939	59 392,00	59 392,00
	2689/203	uregulowany	0,0051		
	2697/210	uregulowany	0,0303	3 636,00	3 636,00
	2685/201	uregulowany	0,0078	936,00	936,00
	2690/206	uregulowany	0,0051	744,00	744,00
	2694/206	uregulowany	0,0011		
	2693/204	uregulowany	0,0051	612,00	612,00
	2246/201	nie uregulowany	0,0103		
	2716/200	uregulowany	0,0452	20 214,73	20 214,73
	2710/200	uregulowany	0,0149		
<b>Zrealizowane inwestycje nawierzchnia i oświetlenie</b>				783 453,61	783 453,61
Skośna	3193/12	uregulowany	0,1168	41 861,12	41 861,12
	3194/12	uregulowany	0,2870	102 838,88	102 838,88
	<b>Zrealizowane inwestycje budowa ulicy Skośnej</b>			603 227,88	603 227,88
<b>SUMA:</b>			<b>27,1658</b>	<b>15 458 052,74</b>	<b>15 297 762,00</b>

**II. Dane dotyczące: innych niż własność praw majątkowych, w tym w szczególności ograniczone prawa rzeczowe, użytkowanie wieczyste, wierzytelności, udziały w spółkach, akcje.**

**I. Ograniczone prawa rzeczowe, użytkowanie wieczyste, wierzytelności, udziały w spółkach, akcje.**

**Użytkowanie wieczyste.**

Przedmiot oddany w użytkowanie wieczyste	Powierzchnia (ha)	Szacunkowa rynkowa wartość	Wartość księgowa	Wartość opłaty rocznej (zł)	Wartość opłaty z tytułu przekształcenia prawa użytkowania w prawo własności (zł)
2133/171, 2134/171	0,0173	10 859,00	10 859,00	108,98	
2137/171, 2138/171	0,0177	11 110,00	11 110,00	111,10	
2147/171, 2148/171					1 944,50
2179/171, 2180/170	0,0247	15 504,00	15 504,00	159,19	
2189/171, 2191/170, 2192/170	0,0233	14 625,00	14 625,00	146,25	
2045/171	0,0244	15 316,00	15 316,00	152,61	
2047/171	0,0261	16 383,00	16 383,00	163,83	
2053/171	0,0283	17 764,00	17 764,00	177,64	
2074/171	0,0248	15 567,00	15 567,00	155,21	
2075/171	0,0248	15 567,00	15 567,00	155,67	
2057/171	0,0262	16 446,00	16 446,00	164,46	
2077/171	0,0253	15 881,00	15 881,00	158,81	
1096/31, 2248/31	0,1657	100 630,00	100 630,00	1 006,30	
2044/178, 2051/171, 2198/178, 2212/178, 2071/171, 2142/171, 2150/171, 2168/170, 2176/170, 2211/178, 2141/171, 2149/171, 2167/171, 2175/171	0,1784	88 557,00	88 557,00	885,57	
<b>Suma:</b>	<b>0,6070</b>	<b>354 209,00</b>	<b>354 209,00</b>	<b>3 545,62</b>	<b>1 944,50</b>

**Udziały w spółkach.**

Oznaczenie spółki	Wartość udziałów
Towarzystwo Ubezpieczeń Wzajemnych "TUZ" udziały członkowskie	100,00 zł
<b>Razem:</b>	<b>100,00 zł</b>

### III. Dane o zmianach w stanie mienia komunalnego od dnia złożenia poprzedniej informacji.

1. Opis zdarzeń mających wpływ na stan mienia komunalnego dla informacji wykazanych w pkt. I – IV niniejszej informacji.

Nieruchomości zabudowane - tabela 1

	Zmiana wartości rynkowej /grunt + nakłady/ (zł)	Zmiana wartości księgowej /grunt + nakłady/ (zł)	Zmiana wartości na skutek:
kwota za rok 2017	55 880 066,00	55 758 630,80	
	5 092,20	5 092,20	Wzrost wartości w wyniku nakładów inwestycyjnych cz V ubiegłorocznej informacji - wiata przystankowa
	5 092,20	5 092,20	Wzrost wartości w wyniku nakładów inwestycyjnych cz V ubiegłorocznej informacji - wiata przystankowa
	50 586,00	50 586,00	Wzrost wartości w wyniku nakładów inwestycyjnych cz V ubiegłorocznej informacji - droga za szaletami
	22 807,36	22 807,36	Wzrost wartości w wyniku nakładów inwestycyjnych - zabudowa klimatyzatora w budynku urzędu
	259 498,86	259 498,86	Wzrost wartości w wyniku nakładów inwestycyjnych cz V ubiegłorocznej informacji - bulodrom część I
	81 292,58	81 292,58	Wzrost wartości w wyniku nakładów inwestycyjnych cz V ubiegłorocznej informacji - bulodrom część II a
	68 250,93	68 250,93	Wzrost wartości w wyniku nakładów inwestycyjnych cz V ubiegłorocznej informacji - bulodrom część II b
	27 332,37	27 332,37	Wzrost wartości w wyniku nakładów inwestycyjnych cz V ubiegłorocznej informacji - linia nn ul. Zwycięstwa
	22 360,89	22 360,89	Wzrost wartości w wyniku nakładów inwestycyjnych cz V ubiegłorocznej informacji - linia nn ul. Orzeska
	26 000,00	26 000,00	Wzrost wartości w wyniku nakładów inwestycyjnych cz V ubiegłorocznej informacji - modernizacja oświetlenia ul. Bankowa
	67 441,04	67 441,04	Wzrost wartości w wyniku nakładów inwestycyjnych cz V ubiegłorocznej informacji - oświetlenie ul. Brzozowa
	9 000,00	9 000,00	Wzrost wartości w wyniku nakładów inwestycyjnych cz V ubiegłorocznej informacji - bramy PSZOK ul. Grabowa
	112 352,52	112 352,52	Wzrost wartości w wyniku nakładów inwestycyjnych cz V ubiegłorocznej informacji -przyłącze gazu + instalacja w budynku ul. Akacyjowa - kompleks Oriik
	1 906,50	1 906,50	Wzrost wartości w wyniku nakładów inwestycyjnych - tablica informacyjne
	5 694,90	5 694,90	Wzrost wartości w wyniku nakładów inwestycyjnych - napisy nad bramami
	20 977,52	20 977,52	Wzrost wartości w wyniku nakładów inwestycyjnych cz V ubiegłorocznej informacji - ogrodzenie parkingu ul. Bankowa
	302 014,10	302 014,10	Wzrost wartości w wyniku nakładów inwestycyjnych (ZGKiW - modernizacja nawierzchni)
	14 860,00	14 860,00	Wzrost wartości w wyniku nakładów inwestycyjnych (ZGZG - piłkochwyty)
	34 993,50	34 993,50	Wzrost wartości w wyniku nakładów inwestycyjnych (ZGZG - kontener)
	4 156,00	4 156,00	Wzrost wartości w wyniku wprowadzenia do ewidencji elementów - szachy plenerowe
	4 083,50	4 083,50	Wzrost wartości w wyniku nakładów inwestycyjnych (ZSP - alarm)
	13 530,00	13 530,00	Wzrost wartości w wyniku nakładów inwestycyjnych (ZGZG -monitoring)
	26 588,24	26 588,24	Wzrost wartości w wyniku wprowadzenia działki 1566/269 do ewidencji ZSP - trwały zarząd
	61 170,00	61 170,00	Wzrost wartości w wyniku nakładów inwestycyjnych (ZSP - modernizacja pracowni)
	11 895,00	11 895,00	Spadek wartości w związku z przekazaniem mienia (oświetlenie kierunkowe i halogeny)
	49 693,75	49 693,75	Spadek wartości w związku z częściową likwidacją ST (estrada)
	3 008,19	3 008,19	Spadek wartości w związku ze sprzedażą lokali ul. Żabik
	29 803,49	29 803,49	Spadek wartości w związku ze sprzedażą lokali ul. Akacyjowa
Suma za rok 2018	57 032 746,78	56 911 311,58	

Nieruchomości niezabudowane - tabela 2

	Zmiana wartości rynkowej (zł)	Zmiana wartości historycznej (zł)	Przyczyna zmian:	Uwagi
suma za rok 2017	13 759 177,71	11 450 310,53		
	10 854,64	10 854,64	Wzrost wartości w wyniku nabycia dz 3435/74 cz.III pkt.7 ubiegłorocznej informacji	część dotyczyca gruntów niezabudowanych
	46 354,64	46 354,64	Wzrost wartości w wyniku nabycia dz 3433/74 cz.III pkt. 7 ubiegłorocznej informacji	
	65 216,61	65 216,61	Wzrost wartości w wyniku nabycia dz 1586/35 cz.III pkt. 7 ubiegłorocznej informacji	
	47 506,09	47 506,09	Wzrost wartości w wyniku nabycia dz 1587/35 cz.III pkt. 7 ubiegłorocznej informacji	
	9 354,00	9 354,00	Wzrost wartości w wyniku nabycia dz 3462/188 cz.III pkt. 7 ubiegłorocznej informacji	
	19 824,00	19 824,00	Wzrost wartości w wyniku nabycia dz 6 cz.III pkt. 7 ubiegłorocznej informacji	
	22 780,00	22 780,00	Wzrost wartości w wyniku nabycia dz 126 cz.III pkt. 7 ubiegłorocznej informacji	
	35 674,02	8 031,94	Spadek wartości w związku ze sprzedażą dz 3153/170	
	26 588,24	26 588,24	Spadek wartości w związku oddaniem w trwałe Zarząd i przekazaniem do ZSP	
	0,10	0,10	korekta wynikająca z zaokrąglenia miejsc po przecinku	
	<b>13 918 805,33</b>	<b>11 637 580,23</b>	<b>Wartość gruntów niezabudowanych w roku 2018</b>	
	52 278,08	3 309,01	Wartość udziałów w gruncie w Nieruchomościach Wspólnych wg stanu na dzień 31.12.2017 roku	
	2 708,17	155,22	Spadek wartości w związku ze sprzedażą udziałów w nieruchomości Żabik 13 oraz Akacyjowa 1	
<b>Suma za rok 2018</b>	<b>13 968 375,24</b>	<b>11 640 734,02</b>	<b>Wartość gruntów niezabudowanych oraz udziałów w działkach stanowiących współwłasność Gminy i członków Wspólnot mieszkaniowych w roku 2018</b>	



Zestawienie sieci wodociągowych i kanalizacyjnych - tabela 3

	Zmiana wartości księgowej /wartość rynkowa = wartość księgowa/ (zł)	Zmiana wartości na skutek:
kwota za rok 2017	27 210 523,06	
Saldo	260 285,53	Wzrost wartości w wyniku nakładów inwestycyjnych cz V ubiegłorocznej informacji - kanalizacja sanitarna ul. Dworcowa.
	125 925,24	Wzrost wartości w wyniku nakładów inwestycyjnych cz V ubiegłorocznej informacji - kanalizacja deszczowa ul. Bankowa
	115 974,75	Wzrost wartości w wyniku nakładów inwestycyjnych cz V ubiegłorocznej informacji - kanalizacja ul. Zamkowa
	257 604,54	Wzrost wartości w wyniku nakładów inwestycyjnych cz V ubiegłorocznej informacji - kanalizacja ul. Brzozowa
	158 316,13	Wzrost wartości w wyniku nakładów inwestycyjnych cz V ubiegłorocznej informacji - kanalizacja ul. Zamkowa
	4 900,00	Wzrost wartości w wyniku nakładów poniesionych przez ZGKiW na kanalizację sanitarną przy ul. Brzozowej
	16 837,07	Wzrost wartości w wyniku nakładów inwestycyjnych cz V ubiegłorocznej informacji - oczyszczalnia ścieków
	4 065,04	Wzrost wartości w wyniku nakładów inwestycyjnych cz V ubiegłorocznej informacji - nadbudowa studni kanalizacyjnych
	123 988,56	Wzrost wartości w wyniku nakładów inwestycyjnych cz V ubiegłorocznej informacji - odbudowa koryta Potoku Łakowego
	48 498,30	Wzrost wartości w wyniku nakładów inwestycyjnych cz V ubiegłorocznej informacji - komora ul. Kwiatowa
	44 504,30	Wzrost wartości w wyniku nakładów inwestycyjnych cz V ubiegłorocznej informacji - komora ul. Zwycięstwa
101 923,29	Wzrost wartości w wyniku nakładów inwestycyjnych cz V ubiegłorocznej informacji - wodociąg Klasztorna	
4 677,17	Wzrost wartości w wyniku nakładów inwestycyjnych cz V ubiegłorocznej informacji - krata odwadniająca	
kwota za rok 2018	28 478 022,98	

Zestawienie grunty pod drogami gminnymi - tabela 4

	Zmiana wartości rynkowej /grunt + nakłady/ (zł)	Zmiana wartości księgowej /grunt + nakłady/ (zł)	Zmiana wartości na skutek:
kwota za rok 2017	14 046 365,80	13 886 075,06	
	31 997,92	31 997,92	wzrost wartości w wyniku nabycia dz 3263/134 w drodze darowizny
	23 051,82	23 051,82	wzrost wartości w wyniku uregulowania stanu prawnego dz 1063/100 w drodze darowizny
	28 571,83	28 571,83	wzrost wartości w wyniku nabycia dz 3057/100 w drodze darowizny
	9 727,68	9 727,68	wzrost wartości w wyniku uregulowania stanu prawnego dz 2400/38 w drodze umowy darowizny
	72 835,69	72 835,69	wzrost wartości w wyniku przeniesienia dz 2410/138 z cz. III pkt.7 ubiegłorocznej informacji
	191 664,83	191 664,83	wzrost wartości w wyniku nakładów inwestycyjnych - cz. V ubiegłorocznej informacji -ul. Bankowa - etap II
	25 820,32	25 820,32	wzrost wartości w wyniku nakładów inwestycyjnych - cz. V ubiegłorocznej informacji - nawierzchnia z tłucznia ul. Grabowa
	873 278,50	873 278,50	wzrost wartości w wyniku nakładów inwestycyjnych - cz. V ubiegłorocznej informacji - ulica Brzozowa
	85 144,73	85 144,73	Wzrost wartości w wyniku nakładów inwestycyjnych (ZGKiW)
	69 593,62	69 593,62	Wzrost wartości w wyniku nakładów inwestycyjnych (ZGKiW)
kwota za rok 2018	15 458 052,74	15 297 762,00	

## 2. Zestawienie nieruchomości nabytych i zbytych w okresie objętym informacją.

## Nieruchomości nabyte

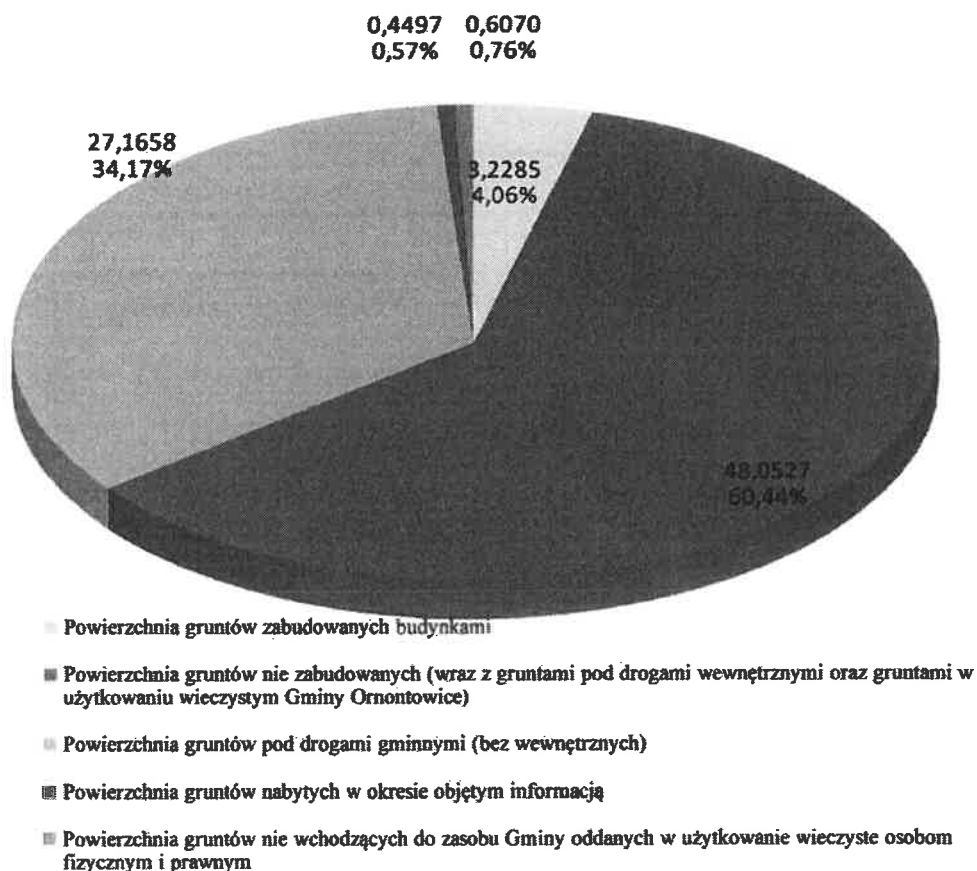
Przedmiot nabycia	Data przyjęcia	Powierzchnia (ha)	Cena jednostkowa (zł)	Wartość (zł)	Uwagi
prawo własności do działki 1711/294 położonej w Ormontowicach w rejonie ulicy Słonecznej nabytej na podstawie aktu notarialnego w drodze darowizny	09.10.2018	0,0517	54,52	28 184,92	nieodpłatne nabycie
prawo własności do działki 2407/138 położonej w Ormontowicach w rejonie ulicy Bukowej nabytej na podstawie aktu notarialnego w drodze darowizny	09.10.2018	0,0082	151,72	12 440,92	nieodpłatne nabycie
prawo własności do działki 1717/294 położonej w Ormontowicach w rejonie ulicy Słonecznej nabytej na podstawie aktu notarialnego w drodze darowizny	09.10.2018	0,1193	83,73	99 893,92	nieodpłatne nabycie
prawo własności do działki 2010/343 położonej w Ormontowicach w rejonie ulicy Kolejowej nabytej na podstawie aktu notarialnego w drodze darowizny	09.10.2018	0,0078	66,79	5 209,92	nieodpłatne nabycie
prawo własności do działki 2344/348 położonej w Ormontowicach w rejonie ulicy Kolejowej nabytej na podstawie aktu notarialnego w drodze darowizny	09.10.2018	0,0722	64,83	46 809,92	nieodpłatne nabycie
prawo własności do działki 2346/345 położonej w Ormontowicach w rejonie ulicy Kolejowej nabytej na podstawie aktu notarialnego w drodze darowizny	09.10.2018	0,0959	63,62	61 009,92	nieodpłatne nabycie
prawo własności do działki 3493/37 położonej w Ormontowicach w rejonie ulicy Marzankowice nabytej na podstawie aktu notarialnego w drodze darowizny	16.10.2018	0,0107	91,86	9 828,91	nieodpłatne nabycie
prawo własności do działki 3479/31 położonej w Ormontowicach w rejonie ulicy Marzankowice nabytej na podstawie aktu notarialnego w drodze darowizny	16.10.2018	0,0009	145,19	1 306,75	nieodpłatne nabycie
prawo własności do działki 3477/31 położonej w Ormontowicach w rejonie ulicy Marzankowice nabytej na podstawie aktu notarialnego w drodze darowizny	16.10.2018	0,0025	103,47	2 586,75	nieodpłatne nabycie
prawo własności do działki 3489/44 położonej w Ormontowicach w rejonie ulicy Marzankowice nabytej na podstawie aktu notarialnego w drodze darowizny	16.10.2018	0,0189	87,13	16 467,26	nieodpłatne nabycie
prawo własności do działki 2214/70 położonej w Ormontowicach w rejonie ulicy Solmia nabytej na podstawie aktu notarialnego w drodze umowy kupna	17.12.2018	0,0020	46,03	920,65	odpłatne nabycie
prawo własności do działki 2216/71 położonej w Ormontowicach w rejonie ulicy Solmia nabytej na podstawie aktu notarialnego w drodze umowy kupna	17.12.2018	0,0424	11,83	5 015,25	odpłatne nabycie
prawo własności do działki 3485/45 położonej w Ormontowicach w rejonie ulicy Marzankowice nabytej na podstawie aktu notarialnego w drodze darowizny	19.12.2018	0,0097	91,73	8 898,16	nieodpłatne nabycie
prawo własności do działki 3483/45 położonej w Ormontowicach w rejonie ulicy Marzankowice nabytej na podstawie aktu notarialnego w drodze darowizny	19.12.2018	0,0075	95,66	7 174,20	nieodpłatne nabycie
<b>SUMA:</b>		<b>0,4497</b>		<b>305 747,45</b>	

## Nieruchomości zbyte

Przedmiot zbycia	Data zbycia	Wartość netto (zł)	Vat (zł)	Wartość brutto (zł)
Przeniesienie prawa użytkowania wieczystego do działki 2190/170 przy ul. Cyprysowej na podstawie wyroku sądowego i ugody	01.03.2018	2 998,00	0,00	2 998,00
prawo użytkowania działki 3153/170 położonej w Ornontowicach przy ul. Sosnowej (dawniej Zamkowej) na podstawie aktu notarialnego	09.04.2018	64 140,00	14 752,20	78 892,20
lokal mieszkalny usytuowany w budynku wielorodzinnym położonym w Ornontowicach przy ul. Akacyjnej 1/1 na podstawie aktu notarialnego	21.05.2018	141 400,00	0,00	141 400,00
lokal mieszkalny usytuowany w budynku wielorodzinnym położonym w Ornontowicach przy ul. Żabik 13/203 na podstawie aktu notarialnego	24.09.2018	57 915,00	0,00	57 915,00
zwrot bonifikat udzielonych przy sprzedaży lokali mieszkalnych		11 585,59	0,00	11 585,59
<b>SUMA:</b>		<b>278 038,59</b>	<b>14 752,20</b>	<b>292 790,79</b>

### Zestawienie powierzchni gruntów stanowiących mienie komunalne Gminy Ornontowice

	Powierzchnia (ha)	Razem (ha)
Powierzchnia gruntów zabudowanych budynkami	3,2285	78,8967
Powierzchnia gruntów nie zabudowanych (wraz z gruntami pod drogami wewnętrznymi oraz gruntami w użytkowaniu wieczystym Gminy Ornontowice)	48,0527	
Powierzchnia gruntów pod drogami gminnymi (bez wewnętrznych)	27,1658	
Powierzchnia gruntów nabytych w okresie objętym informacją	0,4497	
Powierzchnia gruntów nie wchodzących do zasobu Gminy oddanych w użytkowanie wieczyste osobom fizycznym i prawnym	0,6070	



IV. Dane o dochodach uzyskanych z tytułu wykonywania prawa własności i innych praw majątkowych oraz z wykonywania posiadania.

1. Informacje o dochodach uzyskanych przez urząd i jednostki budżetowe Gminy Ormontowice

Źródło dochodu	Kwota dochodu (zł)	Uwagi
Dochody z najmu i dzierżawy składników majątkowych, w tym:		
· wpływy z najmu i dzierżawy ZGZG	173 913,87	231 104,58
· wpływy z najmu i dzierżawy ZGKiW	2 160,00	
· dochody z najmu uzyskane przez ZGZG	34 952,40	
· uzyskane przez Urząd Gminy czynsze	20 078,31	
Dochody z usług:		
· uzyskane przez ZGZG (ciepło)	93 976,99	97 215,30
· uzyskane przez ZGZG (szalety)	1 400,85	
· uzyskane przez ZGZG (azart, domofon)	1 837,46	
Dochody uzyskane ze sprzedaży wody:		
· uzyskane przez ZGZG	44 628,33	3 064 382,62
· uzyskane przez ZGKiW + odsetki	3 019 754,29	
Dochody uzyskane ze sprzedaży energii:		
· uzyskane przez ZGZG	5 119,29	5 119,29
Dochody uzyskane za odprowadzanie ścieków:		
· uzyskane przez ZGKiW	639 187,62	668 458,44
· uzyskane przez ZGZG	29 270,82	
Dochody uzyskane za odpady:		
· uzyskane przez ZGZG odpady	816 803,46	846 392,14
· uzyskane przez ZGZG odpady stałe	29 588,68	
Inne dochody:		
· uzyskane przez ZGKiW	55 404,65	122 084,99
· uzyskane przez ZGKiW	1 454,02	
· uzyskane przez ZGKiW	849,55	
· uzyskane przez ZGKiW	985,64	
· uzyskane przez ZGKiW	4,10	
· uzyskane przez Urząd wpływy z kar	10,72	
· uzyskane przez Urząd odsetki	1 629,97	
· Uzyskane przez ZGZG	61 746,34	
	2 396,80	
Dochody uzyskane z opłaty z tytułu wzrostu wartości nieruchomości i odszkodowań :	167,12 600,00 473,55	3 637,47
Dochody uzyskane ze sprzedaży mienia komunalnego	67 138,00 210 900,59	278 038,59
Dochody z użytkowania wieczystego, trwałego zarządu, użytkowania i służebności	3 545,62 105,30 1 944,50	5 595,42
<b>Razem:</b>		<b>5 322 028,84</b>

V. Dane i informacje o zdarzeniach mających wpływ na stan mienia komunalnego.

1. Opis zdarzeń mających wpływ na stan mienia komunalnego.

Nazwa zrealizowanej inwestycji	Wartość (zł)
Sieć gazowa średnioprężna	359 291,90
Przyłącze energetyczne dla zasilania stoisk małej gastronomii w parku gminnym przy ul. Orzeskiej w Ormontowicach	14 145,00
Witacz przy ul. Dworcowej	15 170,00
Ciąg pieszy – dojście do przedszkola	29 950,00
Chodnik przy ul. Zwycięstwa (na odcinku od nr 137 do nr 31a)	705 900,00
Kanalizacja sanitarna przy ul. Granicznej i Nowej	2 086 863,61
Pompownia PD przy ul. Nowej – P8	111 537,30
Pompownia Pm1 przy ul. Granicznej – P10	62 517,00
Pompownia Pm2 przy ul. Granicznej – P9	62 517,00
Plac zabaw przy Zespole Szkolno-Przedszkolnym w Ormontowicach oraz wykonanie ogrodzenia panelowego w rejonie placu zabaw	423 648,83
Droga dojazdowa – część ulicy Słonecznej	25 847,92
Droga dojazdowa – część ulicy Żabik	10 226,92
Droga dojazdowa – część ulicy Bukowej	68 405,99
Progi zwalniające wraz z organizacją ruchu drogowego przy ul. Leśnej.	37 470,69
Sięgacz ul. Zwycięstwa w rejonie posesji nr 37 i 39	266 994,26
Kanalizacja sanitarna przy ul. Zwycięstwa w rejonie posesji nr 37 i 39	307 303,57
Kanalizacja deszczowa przy ul. Zwycięstwa w rejonie posesji nr 37 i 39	159 809,15
Sieć wodociągowa przy ul. Kolejowej	160 516,29
Sieć wodociągowa przy ul. Solarnia (etap II ul. Solarnia)	64 740,41
System monitoringu na terenie Gminy Ormontowice	36 900,00
Ławka niepodległości	37 256,70
Budowa przyłączy kanalizacyjnych (ZGKiW)	127 640,46
Budowa przyłącza wod-kan do kontenera socjalnego (ZGKiW)	18 745,20
Chodnik przy ul. Akacjowej Etap I	136 932,39
Chodnik przy ul. Akacjowej Etap III	124 918,30
Chodnik przy ul. Akacjowej Etap IV	46 412,94
<b>Suma:</b>	<b>5 501 661,83</b>

## 2. Inne dane i informacje mające wpływ na stan mienia komunalnego.

Gminie Ormontowice nie przysługują ograniczone prawa rzeczowe tj.: ustanowione służebności, użytkowanie, hipoteki, zastawy i spółdzielcze prawa do lokali mieszkalnych.

Gmina Ormontowice jest użytkownikiem wieczystym gruntów stanowiących własność Skarbu Państwa o łącznej powierzchni 3,9860 ha. Szczegółowe dane o tych nieruchomościach, ich powierzchni i wartości zawarto w działach I, II i IV niniejszej informacji. Jednocześnie prowadzone jest postępowanie mające na celu uregulowanie stanu prawnego działki 2190/170 zbytej, na podstawie wyroku sądowego, na rzecz osób fizycznych. Pomimo prawomocnego wyroku brak stosownego wpisu w księdze wieczystej.

Gmina w swoim zasobie posiada nieruchomości obciążone ograniczonymi prawami rzeczowymi tj.:

1. ustanowionym na podstawie aktów notarialnych prawem służebności przesyłu dla sieci elektroenergetycznych i stacji transformatorowych stanowiących własność innego podmiotu - Vatenfall Distribution Poland; działki numer : 2499/59, 2493/26, 2441/137, 2440/91, 2373/12, 1220/294, 2498/59, 2891/59, 2897/59, 2242/91, 2243/91, 2280/91, 2730/137,

2. ustanowionym na podstawie aktu notarialnego prawem bezpłatnego użytkowania pomieszczeń oraz korzystania z części wspólnych budynku usytuowanego przy ul. Klasztornej 1 na rzecz Gminnego Ośrodka Zdrowia w Ormontowicach; działka numer 3009/12,

3. ustanowionym na podstawie decyzji trwałym zarządem na rzecz Zespołu Szkolno-Przedszkolnego w Gminie Ormontowice; działki numer 1907/294, 1566/294,

4. ustanowionym na podstawie aktu notarialnego prawem służebności drogi koniecznej na nieruchomości 1606/325 na rzecz każdorazowego właściciela działki 1922/325 położonej w rejonie ulicy Nowej.

Gmina Ormontowice włada nieruchomościami o nieuregulowanym stanie prawnym zajętych pod publiczne drogi gminne. W stosunku do tych nieruchomości toczy się postępowanie przed Wojewodą lub też w okresie sprawozdawczym wystąpiono z wnioskami o wydanie stosownych decyzji. Szczegółowe dane o działkach zajętych pod drogi, ich stanie prawnym oraz powierzchni wykazano w części IV niniejszej informacji w tabeli grunty pod drogami.

Nie toczy się żadne postępowanie z udziałem Gminy Ormontowice o zwrot wywłaszczonych nieruchomości, oraz o zwrot skomunalizowanych nieruchomości.

Informację o stanie mienia komunalnego za okres od 01.01.2018r. do 31.12.2018r.

sporządziła: Małgorzata Konarska